



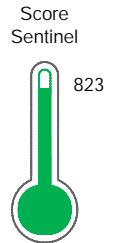
Reporte de Deudas

El reporte contiene solo los títulos seleccionados

- Información General
- Consulta Rápida
- Principales Acreedores
- Detalle Variación
- Posición Histórica
- Gráficos
- Rep. Vencidos
- Rep. SBS/Microf.
- SBS/Microf. Entidades
- Rectificaciones SBS
- Avalados/Avalistas
- Hechos de Importancia
- Documentos CCL
- Detalle de Vencidos
- Comercio Exterior
- Otros Créditos
- Otros Créd. Entidades
- Otros Rep. Negativos

RUC 20484180157 - GISIS S.A

Fecha Proceso	Tipo Doc.	N. Doc.	Nota	Deuda Total *	Var.	Actual	Previo	12m
23/11/2023	RUC	20484180157	0.000	30.451.766,77				



Excelente Puntaje

*** La persona consultada cuenta con los siguientes créditos e indicadores.**

Línea de Crédito

Sentinel Sabio

Bancarizado: SI

Recomendación de Sentinel Sabio

Evaluación Crediticia



APROBAR
Producto Genérico

Detalle:

- Cumple con todas las reglas de evaluación

Cuota Estimada Mensual

S/ 1362838,



Score Sentinel

Nivel de Riesgo



Excelente Puntaje

Recomendación:

Estadísticamente, en este nivel de score, 8 de 100 empresas podrían caer en incumplimiento en los próximos 12 meses

Información General

Datos Principales

21/07/2023: Última actualización de información reportada por SUNAT

Razón Social:	GISIS S.A		
Nombre Comercial:	SKRETTING A NUTRECO COMPANY		
Tipo de Contribuyente:	SUC,AG.EMP.EXTRANJ.EST.PERM NO DOM.		
Estado de Contribuyente:	ACTIVO	Condición del Contribuyente:	HABIDO
Inicio de Actividades:	29/11/2012		
Tamaño contribuyente:	PRINCIPAL	Dependencia:	O.Z.TUMBES-PRICO
Actividad Económica Principal	VTA. MAY. DE MATERIAS PRIMAS AGROPEC.		
Actividad Económica Secundaria 1	VTA. MAY. MAQUINARIA, EQUIPO Y	Actividad Económica Secundaria 2	-
Fecha Inscripción RRPP:	09/03/2004	Número de Partida Registral:	-
Folio:	-	Asiento:	-

Agente de retención

Direcciones Registradas

Dirección	Fuente
CARRETERA PANAMERICANA NORTE KM. 253 C.P. ANDRES ARAUJO MORAN TUMBES - TUMBES - TUMBES (COSTADO DE EMPRESA NICOVITA)	SUNAT - DOMICILIO FISCAL
PREDIO PUERTO EL CURA NRO. S/N C.P. ANDRES ARAUJO MORAN TUMBES - TUMBES - TUMBES (CARRET. PANAMER. NORTE KM 253-300METROS)	SUNAT - DEPOSITO
CARRETERA PANAMERICANA NORTE KM. 1256 URBANIZACION CARRETERA PANAMERICANA NO TUMBES - TUMBES - TUMBES (CARRETERA PANAMERICANA NORTE KM 1256)	SUNAT - DEPOSITO
RIO BOCA GRANDE NRO. 0 OTR. RIO BOCA GRANDE SN SECTOR TUMBES - TUMBES - TUMBES (RIO BOCA GRANDE SN SECTOR LA CANELA - CO)	SUNAT - DEPOSITO

Representantes Legales

Nro Documento	Nombre de Representante	Act	Pre	12m	Fecha desde que ocupa Cargo	Cargo
02852539	CRUZ CASTRO LUIS ORLANDO	<input checked="" type="radio"/>	<input checked="" type="radio"/>	<input checked="" type="radio"/>	02/04/2019	APODERADO
10301050	SERAGAKI SHIGA LUIS ERNESTO	<input checked="" type="radio"/>	<input checked="" type="radio"/>	<input checked="" type="radio"/>	09/03/2004	APODERADO
43558524	COLKA OSORIO ALEJANDRO RAFAEL	<input type="radio"/>	<input type="radio"/>	<input type="radio"/>	05/03/2013	APODERADO

Empresas Relacionadas a:

SERAGAKI SHIGA LUIS ERNESTO

Ruc	Razón Social	Semáforos			Fecha desde que ocupa Cargo	Cargo	Estado
		Act	Pre	12m			
20287702869	BIG FARM SOCIEDAD ANONIMA	<input type="radio"/>	<input type="radio"/>	<input type="radio"/>	20/09/1984	PDTE DIRECTORIO	BAJA DE OFICIO
20441727047	NATURAL FARM S.A.C	<input type="radio"/>	<input type="radio"/>	<input type="radio"/>	10/03/2000	GERENTE GENERAL	ACTIVO

Consulta Rápida

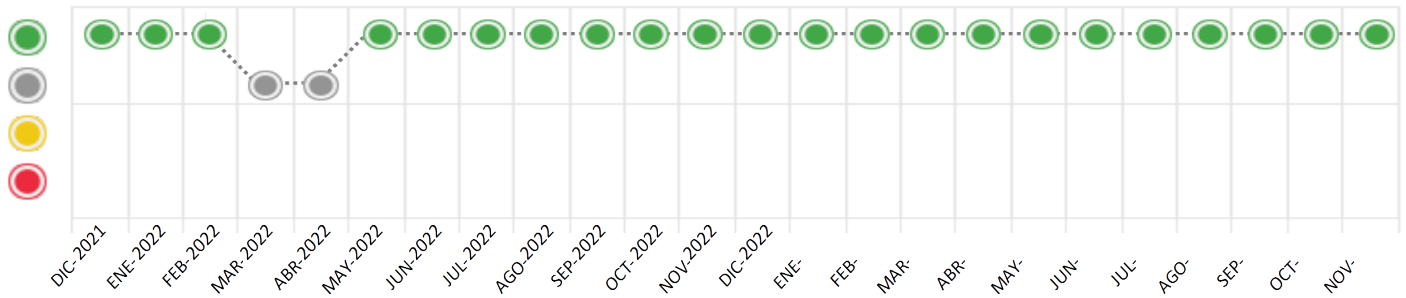
Documento de identidad consultado

Fecha Proceso	Tipo Doc.	N. Doc.	Nombre o Raz. Social	Nota	Deuda Total *	Var.	Actual	Previo	12m
---------------	-----------	---------	----------------------	------	---------------	------	--------	--------	-----

23/11/2023 RUC 20484180157 GISIS S.A 0.000 30.451.766,77

Montos expresados en unidades de soles*

Semáforos de los últimos 24 meses



Semáforo	Descripción
	No registra información de deudas
	Mínimo Riesgo: Sin deudas vencidas
	Mediano Riesgo: Deudas con poco atraso*
	Alto Riesgo: Deudas con atraso significativo*

*Semáforo deuda menor: Deuda vencida menor S/ 100 personas naturales o menor S/ 500 personas jurídicas

Verde: 0 <= Sem. < 0.001
 Amarillo: 0.001 <= Sem. <= 2
 Rojo: 2 < Sem. <= 6

Variación	Descripción
	Variación Negativa: La nueva información reportada ha incrementado tu riesgo crediticio
	Variación Positiva: La nueva información ha mejorado tu posición de riesgo
	Variación Porcentual Positiva: El monto total reportado por la SBS/Microfinanzas o número de instituciones financieras ha aumentado
	Variación Porcentual Negativa: El monto total reportado por la SBS/Microfinanzas o número de instituciones financieras ha disminuido
	Aproximadamente igual o igual

Detalle de la deuda SBS/Microfinanzas

Entidad	Deuda Anterior			Deuda a NOV 2023				Rect. (1)	Disc.
	MAY 2023	AGO 2023	OCT 2023	Fecha Inf.	Calif. (2)	Monto *	Días Venc.		
TOTAL	13.676.888,95	12.273.931,38	30.327.173,11	31/10/2023	NOR	30.451.766,77	0		

(1) Ver detalle en el cuadro de Rectificaciones SBS

(2) NOR: Normal, CPP: Con Problemas Potenciales, DEF: Deficiente, DUD: Dudoso, PER: Pérdida, SCAL: Sin Calificación

Detalle de la deuda de Otros Créditos

Entidad	Deuda Anterior			Deuda a NOV 2023				Disc.
	MAY 2023	AGO 2023	OCT 2023	Fecha Inf.	Calif. (2)	Monto	Días Venc.	
TOTAL								

(2) NOR: Normal, CPP: Con Problemas Potenciales, DEF: Deficiente, DUD: Dudoso, PER: Pérdida, SCAL: Sin Calificación

Detalle de vencidos

# Doc	Fuente - Acreedor	Monto *	Días Venc.

Utilización de Líneas de Crédito

Instituciones	**	Línea Aprobada	Línea No Utilizada	Línea Utilizada	% L. Ut.
BANCO PICHINCHA	TCO	9.211,20			0%
BANCO PICHINCHA	TOT		8.526,23		
TOTAL		9.211,20	8.526,23		0%

**(TCO):Tarjetas de Crédito de Consumo,(TOT):Otras Tarjetas de Crédito

Principales Acreedores

Montos expresados en unidades de soles*

Resumen de Deudas

Descripción de la Deuda	Monto *	Días
Deuda total SBS al 31/10/2023	30.451.766,77	
% Calificación normal	100.00	
Peor Calificación (2)	NOR	
Otros Créditos	0,00	****

Detalle de deuda SBS/Microfinanzas

Institución SBS	Calif. (2)	Saldo *	% Ven.	Días Venc.	Rect.(1)
BANCO PICHINCHA	NOR	30.451.766,77	0.00		
Deuda Total SBS/MicroFinanzas		30.451.766,77	0		

Detalle de Riesgos SBS/Microfinanzas

Concepto	Saldo *
Deuda Directa	30.451.766,77
Deuda Indirecta	0,00
Deuda Castigada	0,00
Deuda Total SBS/MicroFinanzas	30.451.766,77
Línea Tarj.Cred. No utilizada	8.526,23
Total Riesgo SBS/MicroFinanzas	30.460.293,00

Detalle de deuda Otros Créditos

Empresa	Calif. (2)	Saldo *	% Ven.	Días Venc.	Disc.
Deuda Total Otros Créditos		0,00	0		

Detalle de vencidos

# Doc	Fuente - Acreedor	Monto *	Días Venc.
-------	-------------------	---------	------------

Detalle Variación

Montos expresados en unidades de soles*

Resumen de la variación

Descripción de la deuda	23/10/2023	23/11/2023	Variación
Score	0.000	0.000	0.000
Nro. Entidades SBS/Microf.	1	1	0
Riesgo Total SBS/Microf. *	30.327.173,11	30.451.766,77	
Deuda Directa	30.327.173,11	30.451.766,77	124.593,66
Deuda Indirecta	0,00	0,00	0,00
Deuda Castigada	0,00	0,00	0,00

Variación del Riesgo Total SBS/Microf. *	Antes	23/11/2023	Variación
Último Mes	30.327.173,11	30.451.766,77	124.593,66
Último Trimestre	12.273.931,38	30.451.766,77	18.177.835,39
Último Semestre	13.676.888,95	30.451.766,77	16.774.877,82
Último Año	9.045.236,78	30.451.766,77	21.406.529,99

Calificación SBS/Microf.	23/10/2023	23/11/2023	Variación
% NOR (Normal)	100.00	100.00	0.00
% CPP (Con Problemas Potenciales)	0.00	0.00	0.00
% DEF (Deficiente)	0.00	0.00	0.00
% DUD (Dudoso)	0.00	0.00	0.00
% PER (Pérdida)	0.00	0.00	0.00

Deuda vencida *	23/10/2023	23/11/2023	Variación
Total deuda vencida	0,00	0,00	0,00
Deuda por Otros Créditos *	23/10/2023	23/11/2023	Variación



Total deuda otros créditos	0,00	0,00	0,00
----------------------------	------	------	------

Detalle de la variación

Fuente - Acreedor *	23/10/2023	23/11/2023	Variación
---------------------	------------	------------	-----------

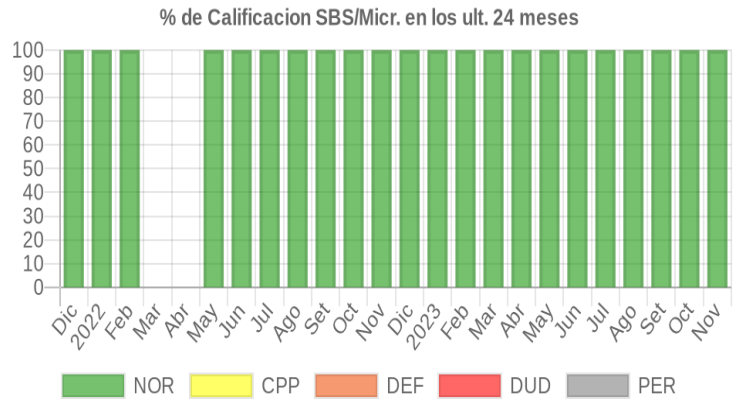
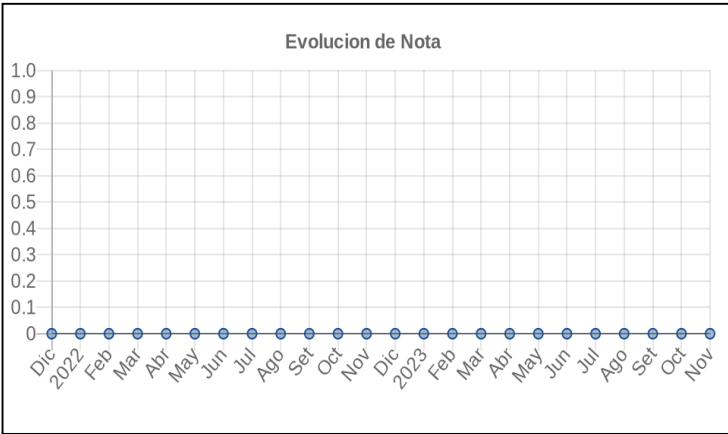
Posición Histórica

Montos expresados en unidades de soles*

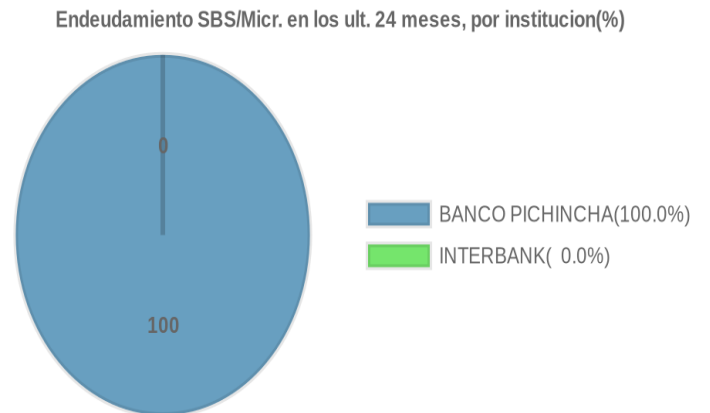
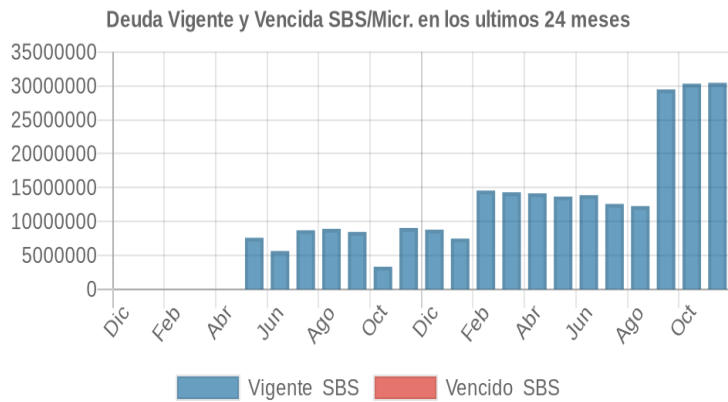
Fecha de Proceso	Sema. Actual	Sem. Riesgo	Var.	Superintendencia de Banca y Seguros (SBS/Microfinan.)				Otros Créditos	Otros Vencidos *				Ctas. Cerr./Anu.		Otros Repor. Negati.		
				# Enti.	Deuda Total *	% Cali. normal	Peor Califi. (2)		Deuda Vencida *	Protestos	Docs. Impagos	Deuda Tributaria	Deuda Laboral	Cta. Cte.		Tar. Créd.	
23/11/2023	●	0.000	⊗	1	30.451.766,77	100.00	NOR	0,00	0,00	0,00	0,00	0,00	0,00	0,00	0	0	0
23/10/2023	●	0.000	⊗	1	30.327.173,11	100.00	NOR	0,00	0,00	0,00	0,00	0,00	0,00	0,00	0	0	0
21/09/2023	●	0.000	⊗	1	29.481.068,98	100.00	NOR	0,00	0,00	0,00	0,00	0,00	0,00	0,00	0	0	0
24/08/2023	●	0.000	⊗	1	12.273.931,38	100.00	NOR	0,00	0,00	0,00	0,00	0,00	0,00	0,00	0	0	0
24/07/2023	●	0.000	⊗	1	12.588.289,40	100.00	NOR	0,00	0,00	0,00	0,00	0,00	0,00	0,00	0	0	0
22/06/2023	●	0.000	⊗	1	13.882.035,41	100.00	NOR	0,00	0,00	0,00	0,00	0,00	0,00	0,00	0	0	0
22/05/2023	●	0.000	⊗	1	13.676.888,95	100.00	NOR	0,00	0,00	0,00	0,00	0,00	0,00	0,00	0	0	0
24/04/2023	●	0.000	⊗	1	14.148.442,80	100.00	NOR	0,00	0,00	0,00	0,00	0,00	0,00	0,00	0	0	0
22/03/2023	●	0.000	⊗	1	14.313.940,51	100.00	NOR	0,00	0,00	0,00	0,00	0,00	0,00	0,00	0	0	0
21/02/2023	●	0.000	⊗	1	14.562.236,74	100.00	NOR	0,00	0,00	0,00	0,00	0,00	0,00	0,00	0	0	0
23/01/2023	●	0.000	⊗	1	7.483.274,63	100.00	NOR	0,00	0,00	0,00	0,00	0,00	0,00	0,00	0	0	0
22/12/2022	●	0.000	⊗	1	8.801.912,02	100.00	NOR	0,00	0,00	0,00	0,00	0,00	0,00	0,00	0	0	0
23/11/2022	●	0.000	⊗	1	9.045.236,78	100.00	NOR	0,00	0,00	0,00	0,00	0,00	0,00	0,00	0	0	0
24/10/2022	●	0.000	⊗	1	3.333.625,73	100.00	NOR	0,00	0,00	0,00	0,00	0,00	0,00	0,00	0	0	0
22/09/2022	●	0.000	⊗	1	8.462.946,02	100.00	NOR	0,00	0,00	0,00	0,00	0,00	0,00	0,00	0	0	0
22/08/2022	●	0.000	⊗	1	8.919.961,56	100.00	NOR	0,00	0,00	0,00	0,00	0,00	0,00	0,00	0	0	0
22/07/2022	●	0.000	⊗	1	8.704.511,04	100.00	NOR	0,00	0,00	0,00	0,00	0,00	0,00	0,00	0	0	0
23/06/2022	●	0.000	⊗	1	5.648.890,35	100.00	NOR	0,00	0,00	0,00	0,00	0,00	0,00	0,00	0	0	0
23/05/2022	●	0.000	▲	1	7.598.955,10	100.00	NOR	0,00	0,00	0,00	0,00	0,00	0,00	0,00	0	0	0
30/04/2022	●	0.000	⊗	0	0,00	0.00		0,00	0,00	0,00	0,00	0,00	0,00	0,00	0	0	0
22/03/2022	●	0.000	⊗	0	0,00	0.00		0,00	0,00	0,00	0,00	0,00	0,00	0,00	0	0	0
23/02/2022	●	0.000	⊗	1	264,06	100.00	NOR	0,00	0,00	0,00	0,00	0,00	0,00	0,00	0	0	0
24/01/2022	●	0.000	⊗	1	1.445,19	100.00	NOR	0,00	0,00	0,00	0,00	0,00	0,00	0,00	0	0	0
21/12/2021	●	0.000	⊗	1	769,31	100.00	NOR	0,00	0,00	0,00	0,00	0,00	0,00	0,00	0	0	0

Gráficos

Montos expresados en unidades de soles*



NOR: Normal, CPP: Con Problemas Potenciales, DEF: Deficiente, DUD: Dudoso, PER: Pérdida, SCAL: Sin Calificación



Reporte de Vencidos

Montos expresados en unidades de soles*

Fuente - Acreedor	AGO 2023			SET 2023			OCT 2023			NOV 2023		
	# Docs.	Monto *	Dias V.	# Docs.	Monto *	Dias V.	# Docs.	Monto *	Dias V.	# Docs.	Monto *	Dias V.

Montos expresados en unidades de soles*

Fuente - Acreedor	ABR 2023			MAY 2023			JUN 2023			JUL 2023		
	# Docs.	Monto *	Dias V.	# Docs.	Monto *	Dias V.	# Docs.	Monto *	Dias V.	# Docs.	Monto *	Dias V.

Montos expresados en unidades de soles*

Fuente - Acreedor	DIC 2022			ENE 2023			FEB 2023			MAR 2023		
	# Docs.	Monto *	Dias V.	# Docs.	Monto *	Dias V.	# Docs.	Monto *	Dias V.	# Docs.	Monto *	Dias V.

Reporte SBS/Microfinanzas

Montos expresados en unidades de soles*

Última fecha reportada por la SBS : 31/10/2023

ULTIMOS 6 MESES		JUN 2023 (SBS: MAY 2023)	JUL 2023 (SBS: JUN 2023)	AGO 2023 (SBS: JUL 2023)	SET 2023 (SBS: AGO 2023)	OCT 2023 (SBS: SET 2023)	NOV 2023 (SBS: OCT 2023)
NOR (Normal)		100.00	100.00	100.00	100.00	100.00	100.00
% Porcentaje de	CPP (Con Problemas Pote.)	0.00	0.00	0.00	0.00	0.00	0.00
	DEF (Deficiente)	0.00	0.00	0.00	0.00	0.00	0.00
Calificación	DUD (Dudoso)	0.00	0.00	0.00	0.00	0.00	0.00
	PER (Pérdida)	0.00	0.00	0.00	0.00	0.00	0.00

Institución	JUN 2023 (SBS: MAY 2023)		JUL 2023 (SBS: JUN 2023)		AGO 2023 (SBS: JUL 2023)		SET 2023 (SBS: AGO 2023)		OCT 2023 (SBS: SET 2023)		NOV 2023 (SBS: OCT 2023)	
	Monto *	Dias V.	Monto *	Dias V.	Monto *	Dias V.	Monto *	Dias V.	Monto *	Dias V.	Monto *	Dias V.
BANCO PICHINCHA	13.882.035,41		12.588.289,40		12.273.931,38	4	29.481.068,98	5	30.327.173,11		30.451.766,77	
INTERBANK												
TOTAL	13.882.035,41		12.588.289,40		12.273.931,38	4	29.481.068,98	5	30.327.173,11		30.451.766,77	

Última fecha reportada por la SBS : 31/10/2023

Operación	JUN 2023 (SBS: MAY 2023)		JUL 2023 (SBS: JUN 2023)		AGO 2023 (SBS: JUL 2023)		SET 2023 (SBS: AGO 2023)		OCT 2023 (SBS: SET 2023)		NOV 2023 (SBS: OCT 2023)	
	Monto *	Dias V.	Monto *	Dias V.	Monto *	Dias V.	Monto *	Dias V.	Monto *	Dias V.	Monto *	Dias V.
RESUMEN												
- Total Deuda	13.882.035,41		12.588.289,40		12.273.931,38	4	29.481.068,98	5	30.327.173,11		30.451.766,77	
- Línea No Utilizada	6.684,68		6.366,56		7.182,01		8.266,75		8.851,72		8.526,23	
- Línea Otorgada	8.829,60		8.707,20		8.659,20		8.868,00		9.103,20		9.211,20	
- Garantías	3,00		3,00		3,00		36.950.003,00		37.930.003,00		38.380.003,00	
CREDITOS DIRECTOS												
- CRÉDITOS VIGENTES	13.882.035,41		12.588.289,40		12.273.931,38	4	29.481.068,98	5	30.327.173,11		30.451.766,77	
-- GranE: Cred.Rev.LíneaTarj. Crédito	1.324,80		2.320,67		1.467,20		581,30		241,50		675,00	
-- GranE: Descuentos	6.154.810,61		4.967.168,73		5.994.544,18	4	4.502.287,68	5	931.181,61		706.591,77	
--- Otros	6.154.810,61		4.967.168,73		5.994.544,18	4	4.502.287,68	5	931.181,61		706.591,77	
-- CRÉDITOS COMERCIO EXTERIOR							23.869.700,00		28.257.850,00		28.593.100,00	
-- GranE: OtrosCréditos	7.725.900,00		7.618.800,00		6.277.920,00		1.108.500,00		1.137.900,00		1.151.400,00	
LINEA NO UTIL. Y CRED. NO DESEMB.												
- LinCredTarjetaCrédito	6.684,68		6.366,56		7.182,01		8.266,75		8.851,72		8.526,23	
LINEAS OTORGADAS												
- LíneasTarjetasC	8.829,60		8.707,20		8.659,20		8.868,00		9.103,20		9.211,20	
GARANTIAS												
- GARANTIAS RECIBIDAS	3,68		3,63		3,61		36.950.003,70		37.930.003,79		38.380.003,84	
-- CartaCredito/StandBy							36.950.000,00		37.930.000,00		38.380.000,00	
-- OtrasGtíasNoPref	3,68		3,63		3,61		3,70		3,79		3,84	

Montos expresados en unidades de soles*

Última fecha reportada por la SBS : 31/10/2023

6 MESES ANTERIORES		DIC 2022 (SBS: NOV 2022)	ENE 2023 (SBS: DIC 2022)	FEB 2023 (SBS: ENE 2023)	MAR 2023 (SBS: FEB 2023)	ABR 2023 (SBS: MAR 2023)	MAY 2023 (SBS: ABR 2023)
NOR (Normal)		100.00	100.00	100.00	100.00	100.00	100.00
% Porcentaje de	CPP (Con Problemas Pote.)	0.00	0.00	0.00	0.00	0.00	0.00
	DEF (Deficiente)	0.00	0.00	0.00	0.00	0.00	0.00
Calificación	DUD (Dudoso)	0.00	0.00	0.00	0.00	0.00	0.00
	PER (Pérdida)	0.00	0.00	0.00	0.00	0.00	0.00

Institución	DIC 2022 (SBS: NOV 2022)		ENE 2023 (SBS: DIC 2022)		FEB 2023 (SBS: ENE 2023)		MAR 2023 (SBS: FEB 2023)		ABR 2023 (SBS: MAR 2023)		MAY 2023 (SBS: ABR 2023)	
	Monto *	Dias V.	Monto *	Dias V.	Monto *	Dias V.	Monto *	Dias V.	Monto *	Dias V.	Monto *	Dias V.
BANCO PICHINCHA	8.801.912,02	2	7.483.274,63		14.562.236,74		14.313.940,51		14.148.442,80		13.676.888,95	
INTERBANK												
TOTAL	8.801.912,02	2	7.483.274,63		14.562.236,74		14.313.940,51		14.148.442,80		13.676.888,95	

Última fecha reportada por la SBS : 31/10/2023

Operación	DIC 2022 (SBS: NOV 2022)		ENE 2023 (SBS: DIC 2022)		FEB 2023 (SBS: ENE 2023)		MAR 2023 (SBS: FEB 2023)		ABR 2023 (SBS: MAR 2023)		MAY 2023 (SBS: ABR 2023)	
	Monto *	Dias V.	Monto *	Dias V.	Monto *	Dias V.	Monto *	Dias V.	Monto *	Dias V.	Monto *	Dias V.
RESUMEN												
- Total Deuda	8.801.912,02	2	7.483.274,63		14.562.236,74		14.313.940,51		14.148.442,80		13.676.888,95	
- Línea No Utilizada	8.323,28		8.553,23		8.574,35		9.014,51		8.928,81		8.826,02	
- Línea Otorgada	9.244,80		9.153,60		9.235,20		9.134,40		9.028,80		8.916,00	
- Garantías	3,00		3,00		3,00		3,00		3,00		3,00	
CREDITOS DIRECTOS												
- CRÉDITOS VIGENTES	8.801.912,02	2	7.483.274,63		14.562.236,74		14.313.940,51		14.148.442,80		13.676.888,95	
-- GranE: Cred.Rev.LíneaTarj. Crédito	901,55		580,40		640,90		109,90		90,00		80,00	
-- GranE: Descuentos	8.801.010,47	2	617.494,23		6.480.795,84		6.321.230,61		6.248.152,80		5.875.308,95	
--- Otros	8.801.010,47	2	617.494,23		6.480.795,84		6.321.230,61		6.248.152,80		5.875.308,95	
-- GranE: OtrosCréditos			6.865.200,00		8.080.800,00		7.992.600,00		7.900.200,00		7.801.500,00	
LINEA NO UTIL. Y CRED. NO DESEMB.												
- LinCredTarjetaCrédito	8.323,28		8.553,23		8.574,35		9.014,51		8.928,81		8.826,02	
LINEAS OTORGADAS												
- LíneasTarjetasC	9.244,80		9.153,60		9.235,20		9.134,40		9.028,80		8.916,00	
GARANTIAS												
- GARANTIAS RECIBIDAS	3,85		3,81		3,85		3,81		3,76		3,72	
-- OtrasGtiasNoPref	3,85		3,81		3,85		3,81		3,76		3,72	

Reporte SBS/Microfinanzas por entidades

Reportado por : BANCO PICHINCHA

Última fecha reportada por la SBS : 31/10/2023

Operación	JUN 2023 (SBS: MAY2023)		JUL 2023 (SBS: JUN2023)		AGO 2023 (SBS: JUL2023)		SET 2023 (SBS: AGO2023)		OCT 2023 (SBS: SET2023)		NOV 2023 (SBS: OCT2023)	
	Monto *	Dias V.	Monto *	Dias V.	Monto *	Dias V.	Monto *	Dias V.	Monto *	Dias V.	Monto *	Dias V.
Calificación (2)	NOR		NOR		NOR		NOR		NOR		NOR	
RESUMEN												
- Total Deuda	13.882.035,41		12.588.289,40		12.273.931,38	4	29.481.068,98	5	30.327.173,11		30.451.766,77	
- Línea No Utilizada	6.684,68		6.366,56		7.182,01		8.266,75		8.851,72		8.526,23	
- Línea Otorgada	8.829,60		8.707,20		8.659,20		8.868,00		9.103,20		9.211,20	
- Garantías	3,00		3,00		3,00		36.950.003,00		37.930.003,00		38.380.003,00	
CREDITOS DIRECTOS												
- CRÉDITOS VIGENTES	13.882.035,41		12.588.289,40		12.273.931,38	4	29.481.068,98	5	30.327.173,11		30.451.766,77	
-- GranE: Cred.Rev.LíneaTarj. Crédito	1.324,80		2.320,67		1.467,20		581,30		241,50		675,00	
-- GranE: Descuentos	6.154.810,61		4.967.168,73		5.994.544,18	4	4.502.287,68	5	931.181,61		706.591,77	
--- Otros	6.154.810,61		4.967.168,73		5.994.544,18	4	4.502.287,68	5	931.181,61		706.591,77	
-- CRÉDITOS COMERCIO EXTERIOR							23.869.700,00		28.257.850,00		28.593.100,00	
-- GranE: OtrosCréditos	7.725.900,00		7.618.800,00		6.277.920,00		1.108.500,00		1.137.900,00		1.151.400,00	
LINEA NO UTIL. Y CRED. NO DESEMB.												



- LinCredTarjetaCrédito	6.684,68	6.366,56	7.182,01	8.266,75	8.851,72	8.526,23
LINEAS OTORGADAS						
- LineasTarjetasC	8.829,60	8.707,20	8.659,20	8.868,00	9.103,20	9.211,20
GARANTIAS						
- GARANTIAS RECIBIDAS	3,68	3,63	3,61	36.950.003,70	37.930.003,79	38.380.003,84
-- CartaCrédito/StandBy				36.950.000,00	37.930.000,00	38.380.000,00
-- OtrasGtiasNoPref	3,68	3,63	3,61	3,70	3,79	3,84

Última fecha reportada por la SBS : 31/10/2023

Operación	DIC 2022 (SBS: NOV2022)		ENE 2023 (SBS: DIC2022)		FEB 2023 (SBS: ENE2023)		MAR 2023 (SBS: FEB2023)		ABR 2023 (SBS: MAR2023)		MAY 2023 (SBS: ABR2023)	
	Monto *	Dias V.	Monto *	Dias V.	Monto *	Dias V.	Monto *	Dias V.	Monto *	Dias V.	Monto *	Dias V.
Calificación (2)	NOR		NOR		NOR		NOR		NOR		NOR	
RESUMEN												
- Total Deuda	8.801.912,02	2	7.483.274,63		14.562.236,74		14.313.940,51		14.148.442,80		13.676.888,95	
- Línea No Utilizada	8.323,28		8.553,23		8.574,35		9.014,51		8.928,81		8.826,02	
- Línea Otorgada	9.244,80		9.153,60		9.235,20		9.134,40		9.028,80		8.916,00	
- Garantías	3,00		3,00		3,00		3,00		3,00		3,00	
CREDITOS DIRECTOS												
- CREDITOS VIGENTES	8.801.912,02	2	7.483.274,63		14.562.236,74		14.313.940,51		14.148.442,80		13.676.888,95	
-- GranE: Cred.Rev.LineaTarj.Crédito	901,55		580,40		640,90		109,90		90,00		80,00	
-- GranE: Descuentos	8.801.010,47	2	617.494,23		6.480.795,84		6.321.230,61		6.248.152,80		5.875.308,95	
--- Otros	8.801.010,47	2	617.494,23		6.480.795,84		6.321.230,61		6.248.152,80		5.875.308,95	
-- GranE: OtrosCréditos			6.865.200,00		8.080.800,00		7.992.600,00		7.900.200,00		7.801.500,00	
LINEA NO UTIL. Y CRED. NO DESEMB.												
- LinCredTarjetaCrédito	8.323,28		8.553,23		8.574,35		9.014,51		8.928,81		8.826,02	
LINEAS OTORGADAS												
- LineasTarjetasC	9.244,80		9.153,60		9.235,20		9.134,40		9.028,80		8.916,00	
GARANTIAS												
- GARANTIAS RECIBIDAS	3,85		3,81		3,85		3,81		3,76		3,72	
-- OtrasGtiasNoPref	3,85		3,81		3,85		3,81		3,76		3,72	

Reportado por : INTERBANK

Última fecha reportada por la SBS : 31/10/2023

Operación	JUN 2023 (SBS: MAY2023)		JUL 2023 (SBS: JUN2023)		AGO 2023 (SBS: JUL2023)		SET 2023 (SBS: AGO2023)		OCT 2023 (SBS: SET2023)		NOV 2023 (SBS: OCT2023)	
	Monto *	Dias V.	Monto *	Dias V.	Monto *	Dias V.	Monto *	Dias V.	Monto *	Dias V.	Monto *	Dias V.
Calificación (2)												
RESUMEN												

Última fecha reportada por la SBS : 31/10/2023

Operación	DIC 2022 (SBS: NOV2022)		ENE 2023 (SBS: DIC2022)		FEB 2023 (SBS: ENE2023)		MAR 2023 (SBS: FEB2023)		ABR 2023 (SBS: MAR2023)		MAY 2023 (SBS: ABR2023)	
	Monto *	Dias V.	Monto *	Dias V.	Monto *	Dias V.	Monto *	Dias V.	Monto *	Dias V.	Monto *	Dias V.
Calificación (2)												
RESUMEN												

Rectificaciones SBS

Entidad	Periodo SBS	Cuenta	Concepto Rectificación	Dice	Debe Decir
---------	-------------	--------	------------------------	------	------------

Aval/Codeudor

Montos expresados en unidades de soles*

Es Avalista de:

Información reportada por la SBS al 30/09/2023

Tipo Doc	Nro Documento	Nombre/Razón Social	Act Pre 12m
----------	---------------	---------------------	-------------

Montos expresados en unidades de soles*

Quiénes lo Avalan:

Información reportada por la SBS al 30/09/2023

Tipo Doc	Nro Documento	Nombre/Razón Social	Act	Pre	12m
----------	---------------	---------------------	-----	-----	-----

Montos expresados en unidades de soles*

Es Avalista de:

Información Reportada por Entidades de Microfinanzas / Otros Créditos

Tipo Doc	Nro Documento	Nombre/Razón Social	Act	Pre	12m
----------	---------------	---------------------	-----	-----	-----

Montos expresados en unidades de soles*

Quiénes lo Avalan:

Información Reportada por Entidades de Microfinanzas / Otros Créditos

Tipo Doc	Nro Documento	Nombre/Razón Social	Act	Pre	12m
----------	---------------	---------------------	-----	-----	-----

Documentos Protestados como Deudor/Aceptante

Montos expresados en unidades*

Reportado por la Cámara de Comercio de Lima (CCL)

Documentos Protestados sin Regularizar

	# Doc	Monto (S/) *	Max Días Venc.
Total:	0	0,00	

Tipo de Cambio 3.736

Nro. Secuencia	Tip. **	Acreeedor/Girador	Tipo Doc.	Moneda	Monto *	Monto * (S/)	Boletín	F. Protesto	F. Venc	Días Venc.
----------------	---------	-------------------	-----------	--------	---------	--------------	---------	-------------	---------	------------

**PR: Protestos, CJ: Cobranza Judicial, MO: Moras, PP: Procesos Penales

Montos expresados en unidades*

Reportado por la Cámara de Comercio de Lima (CCL)

Documentos Protestados Regularizados

	# Doc	Monto (S/) *
Total:	0	0,00

Nro. Secuencia	Tip. **	Acreeedor/Girador	Tipo Doc.	Moneda	Monto *	Monto * (S/)	Boletín	F. Protesto	F. Venc.	F. Reg
----------------	---------	-------------------	-----------	--------	---------	--------------	---------	-------------	----------	--------

**PR: Protestos, CJ: Cobranza Judicial, MO: Moras, PP: Procesos Penales

Detalle de Vencidos

Comercio Exterior

Montos expresados en unidades de dólares

Muestra información reportada por la SUNAT desde el 07/02/2011

Resumen por Ejercicio

Ejercicio	Actividad	Número de Operaciones	Importe USD *	N° Países	3 países con mayor número de operaciones
2023	IMPORTACIÓN	345	48.367.130,98	2	ECUADOR, INDIA
2022	IMPORTACIÓN	354	52.544.908,32	4	ECUADOR, CHINA, INDIA
2021	EXPORTACIÓN	1	26.694,81	1	ECUADOR
	IMPORTACIÓN	308	42.965.330,52	4	ECUADOR, CHINA, INDIA
2020	IMPORTACIÓN	289	42.437.611,53	4	ECUADOR, FRANCE, CHILE
2019	EXPORTACIÓN	1	41.108,48	1	ECUADOR

IMPORTACIÓN	361	36.065.083,82	7	ECUADOR, FRANCE, CHILE
-------------	-----	---------------	---	------------------------

Resumen por Meses

Actividad	Ejercicio	Mes	Número de Operaciones	Importe USD *	N° Países	3 países con mayor número de operaciones
EXPORTACIÓN	2021	SETIEMBRE	1	26.694,81	1	ECUADOR
	2019	MAYO	1	41.108,48	1	ECUADOR
IMPORTACIÓN	2023	DICIEMBRE	3	281.489,55	1	ECUADOR
		NOVIEMBRE	36	4.139.808,69	2	ECUADOR,INDIA
		OCTUBRE	35	5.904.990,70	1	ECUADOR
		SETIEMBRE	35	5.499.539,17	2	ECUADOR,INDIA
		AGOSTO	39	5.393.037,71	2	ECUADOR,INDIA
		JULIO	29	2.663.286,50	2	ECUADOR,INDIA
		JUNIO	23	4.010.532,82	2	ECUADOR,INDIA
		MAYO	27	4.011.586,95	1	ECUADOR
		ABRIL	11	1.376.471,21	2	ECUADOR,INDIA
		MARZO	39	6.035.659,70	2	ECUADOR,INDIA
		FEBRERO	27	3.743.107,96	1	ECUADOR
		ENERO	41	5.307.620,01	2	ECUADOR,INDIA
	2022	DICIEMBRE	28	4.248.250,56	1	ECUADOR
		NOVIEMBRE	17	2.805.012,79	2	ECUADOR,CHINA
		OCTUBRE	36	5.268.916,59	3	ECUADOR,CHINA,LITHUANIA
		SETIEMBRE	43	6.478.368,33	1	ECUADOR
		AGOSTO	11	1.208.836,86	1	ECUADOR
		JULIO	22	3.092.121,39	1	ECUADOR
		JUNIO	28	4.167.224,98	1	ECUADOR
		MAYO	30	4.810.715,95	2	ECUADOR,INDIA
		ABRIL	32	5.186.398,27	1	ECUADOR
		MARZO	33	4.877.435,08	1	ECUADOR
		FEBRERO	38	5.867.841,79	1	ECUADOR
		ENERO	36	4.533.785,73	2	ECUADOR,INDIA
	2021	DICIEMBRE	44	5.315.209,33	2	ECUADOR,INDIA
		NOVIEMBRE	31	4.718.022,18	1	ECUADOR
		OCTUBRE	22	3.112.797,15	1	ECUADOR
		SETIEMBRE	26	4.023.759,03	1	ECUADOR
		AGOSTO	23	3.410.108,08	1	ECUADOR
		JULIO	25	3.259.438,93	2	ECUADOR,CHINA
		JUNIO	13	1.661.413,63	1	ECUADOR
		MAYO	22	3.034.016,14	2	ECUADOR,CHINA
		ABRIL	30	3.856.464,68	2	ECUADOR,CHILE
		MARZO	29	4.487.354,01	2	ECUADOR,INDIA
		FEBRERO	20	2.879.989,67	1	ECUADOR
		ENERO	23	3.206.757,70	2	ECUADOR,INDIA
	2020	DICIEMBRE	37	4.809.734,25	1	ECUADOR
		NOVIEMBRE	23	3.078.307,51	1	ECUADOR
		OCTUBRE	25	3.481.948,74	2	ECUADOR,CHILE
		SETIEMBRE	17	2.353.793,27	1	ECUADOR
		AGOSTO	18	1.998.104,70	1	ECUADOR
		JULIO	28	3.959.325,57	2	ECUADOR,CHILE
JUNIO		23	3.241.733,18	1	ECUADOR	
MAYO		19	2.842.735,13	1	ECUADOR	
ABRIL		28	4.092.644,76	1	ECUADOR	
MARZO		24	3.956.298,90	2	ECUADOR,FRANCE	
FEBRERO		26	4.441.563,73	3	ECUADOR,FRANCE,CHILE	
ENERO		21	4.181.421,80	3	ECUADOR,FRANCE,POLAND	
2019	DICIEMBRE	17	3.129.355,33	3	ECUADOR,FRANCE,CHILE	
	NOVIEMBRE	19	3.631.879,84	2	ECUADOR,FRANCE	
	OCTUBRE	19	3.416.338,05	2	ECUADOR,FRANCE	
	SETIEMBRE	20	2.959.266,06	3	ECUADOR,FRANCE,CHILE	
	AGOSTO	17	2.361.673,84	2	ECUADOR,FRANCE	
	JULIO	21	2.719.003,01	2	ECUADOR,CHILE	
	JUNIO	25	2.813.438,33	2	ECUADOR,CHILE	
	MAYO	27	2.003.883,78	1	ECUADOR	
ABRIL	51	3.234.531,75	4	ECUADOR,PHILIPPINES,POLAND		



	MARZO	48	3.200.471,27	1	ECUADOR
	FEBRERO	45	3.006.960,55	2	ECUADOR,HONDURAS
	ENERO	52	3.588.282,02	1	ECUADOR

PUBLICACIÓN DIARIO "EL PERUANO"

Reporte Otros Créditos

Institución	JUN 2023		JUL 2023		AGO 2023		SET 2023		OCT 2023		NOV 2023	
	Monto *	Dias V.	Monto *	Dias V.	Monto *	Dias V.	Monto *	Dias V.	Monto *	Dias V.	Monto *	Dias V.

Institución	DIC 2022		ENE 2023		FEB 2023		MAR 2023		ABR 2023		MAY 2023	
	Monto *	Dias V.	Monto *	Dias V.	Monto *	Dias V.	Monto *	Dias V.	Monto *	Dias V.	Monto *	Dias V.

Reporte Otros Créditos por entidades

Sin Información