



Reporte de Deudas

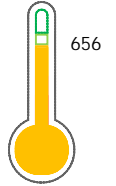
El reporte contiene solo los títulos seleccionados

- Información General
- Consulta Rápida
- Principales Acreedores
- Detalle Variación
- Posición Histórica
- Gráficos
- Rep. Vencidos
- Rep. SBS/Microf.
- SBS/Microf. Entidades
- Rectificaciones SBS
- Avalados/Avalistas
- Hechos de Importancia
- Documentos CCL
- Detalle de Vencidos
- Comercio Exterior
- Otros Créditos
- Otros Créd. Entidades
- Otros Rep. Negativos

RUC 20605934910 - TRANSPORTES H & RM EXPRESS S.A.C.

Fecha Proceso	Tipo Doc.	N. Doc.	Nota	Deuda Total *	Var.	Actual	Previo	12m
10/07/2024	RUC	20605934910	0.003	255.246,75				

Score Sentinel



Puntaje Medio

Sentinel Sabio

Bancarizado: SI

Recomendación de Sentinel Sabio
Evaluación Crediticia

APROBAR
Producto Générico

Detalle:
- Cumple con todas las reglas de evaluación

Cuota Estimada Mensual

Según el cumplimiento de deudas reportadas

S/ 12950,

Score Experian

Puntaje Medio

Estadísticamente, en este nivel de score, 14 de 100 empresas podrían caer en incumplimiento en los próximos 12

Información General

Datos Principales

13/06/2024: Última actualización de información reportada por SUNAT

Razón Social:	TRANSPORTES H & RM EXPRESS S.A.C.		
Nombre Comercial:	-		
Tipo de Contribuyente:	SOCIEDAD ANONIMA CERRADA		
Estado de Contribuyente:	ACTIVO	Condición del Contribuyente:	HABIDO
Inicio de Actividades:	20/02/2020		
Tamaño contribuyente:	RESTO	Dependencia:	I.R.LA LIBERTAD-MEPECO
Actividad Económica Principal	VENTA PARTES, PIEZAS, ACCESORIOS.		
Actividad Económica Secundaria 1	-	Actividad Económica Secundaria 2	-
Fecha Inscripción RRPP:	10/02/2020	Número de Partida Registral:	-
Folio:	-	Asiento:	-

Agente de retención

Direcciones Registradas

Dirección	Fuente
MZA. P. LTE. 08 C.P. ALTO TRUJILLO BARRIO V-A EL PORVENIR - TRUJILLO - LA LIBERTAD	SUNAT - DOMICILIO FISCAL

Representantes Legales

Nro Documento	Nombre de Representante	Act	Pre	12m	Fecha desde que ocupa Cargo	Cargo
48640372	LAZARO VASQUEZ EDWIN RAUL				26/01/2024	GERENTE GENERAL
80242780	VASQUEZ ZAVALA ANGELA CONSEPCION				10/02/2020	GERENTE GENERAL

Empresas Relacionadas a:

VASQUEZ ZAVALA ANGELA CONSEPCION

Ruc	Razón Social	Semáforos			Fecha desde que ocupa Cargo	Cargo	Estado
		Act	Pre	12m			
20607748404	TC RIMAR S.A.C.				22/03/2021	-	ACTIVO

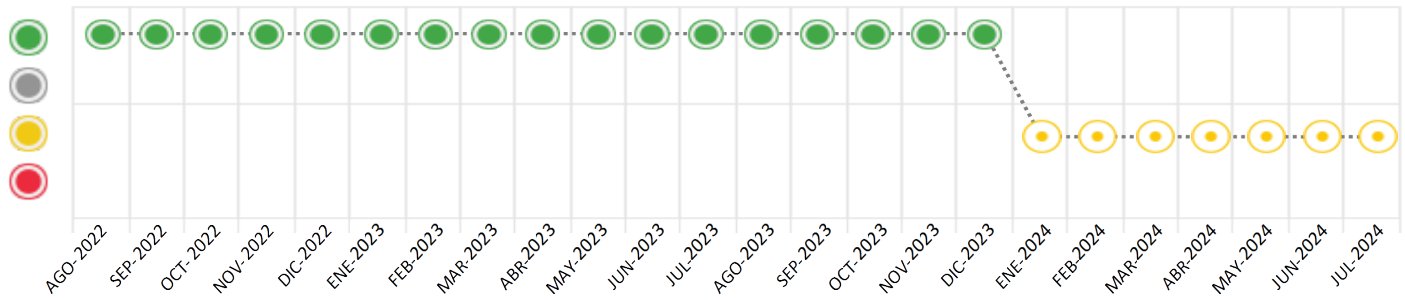
Consulta Rápida

Documento de identidad consultado

Fecha Proceso	Tipo Doc.	N. Doc.	Nombre o Raz. Social	Nota	Deuda Total	*	Var.	Actual	Previo	12m
10/07/2024	RUC	20605934910	TRANSPORTES H & RM EXPRESS S.A.C.	0.003	255.246,75					

Montos expresados en unidades de soles*

Semáforos de los últimos 24 meses



Semáforo	Descripción
	No registra información de deudas
	Sin deudas vencidas
	Deudas con poco atraso*
	Deudas con atraso significativo*

*Semáforo deuda menor: Deuda vencida menor S/ 100 personas naturales o menor S/ 500 personas jurídicas

Verde: 0 <= Sem. < 0.001
 Amarillo: 0.001 <= Sem. <= 2
 Rojo: 2 < Sem. <= 6

Variación	Descripción
	Variación Negativa: Retraso en los pagos
	Variación Positiva: Mejora en sus pagos
	Variación Porcentual Positiva: El monto total reportado por la SBS/Microfinanzas o número de instituciones financieras ha aumentado
	Variación Porcentual Negativa: El monto total reportado por la SBS/Microfinanzas o número de instituciones financieras ha disminuido
	Aproximadamente igual o igual

Detalle de la deuda SBS/Microfinanzas

Entidad	Deuda Anterior			Deuda a JUL 2024				Rect. (1)	Disc.
	ENE 2024	ABR 2024	JUN 2024	Fecha Inf.	Calif. (2)	Monto *	Días Venc.		
BCP	269.698,38	260.924,86	254.924,75	31/05/2024	NOR	254.924,75			
TOTAL	269.698,38	260.924,86	254.924,75			254.924,75			

(1) Ver detalle en el cuadro de Rectificaciones SBS

(2) NOR: Normal, CPP: Con Problemas Potenciales, DEF: Deficiente, DUD: Dudoso, PER: Pérdida, SCAL: Sin Calificación

Detalle de la deuda de Otros Créditos

Entidad	Deuda Anterior			Deuda a JUL 2024				Disc.
	ENE 2024	ABR 2024	JUN 2024	Fecha Inf.	Calif. (2)	Monto	Días Venc.	
TOTAL								

(2) NOR: Normal, CPP: Con Problemas Potenciales, DEF: Deficiente, DUD: Dudoso, PER: Pérdida, SCAL: Sin Calificación

Detalle de vencidos

# Doc	Fuente - Acreedor	Monto *	Días Venc.
	Documentos Impagos	322,00	300
1	SERVICIO DE ADMINISTRACION TRIBUTA LIMA - DEUDA NO TRIBUTARIA	322,00	300

Utilización de Líneas de Crédito

Instituciones	**	Línea Aprobada	Línea No Utilizada	Línea Utilizada	% L. Uti.
TOTAL					0%

**Tipo de Crédito

Principales Acreedores

Montos expresados en unidades de soles*

Resumen de Deudas

Descripción de la Deuda	Monto *	Días
Deuda total SBS al 31/05/2024	254.924,75	
% Calificación normal	100.00	
Peor Calificación (2)	NOR	
Otros Créditos	0,00	****
Deuda vencida		
Documentos Impagos	322,00	300
Total deuda vencida	322,00	

Detalle de deuda SBS/Microfinanzas

Institución SBS	Calif. (2)	Saldo *	% Ven.	Días Venc.	Rect.(1)
BCP	NOR	254.924,75	0.00		
Deuda Total SBS/MicroFinanzas		254.924,75	0		

Detalle de Riesgos SBS/Microfinanzas

Concepto	Saldo *
Deuda Directa	254.924,75
Deuda Indirecta	0,00
Deuda Castigada	0,00
Deuda Total SBS/MicroFinanzas	254.924,75
Línea Tarj. Cred. No utilizada	0,00
Total Riesgo SBS/MicroFinanzas	254.924,75

Detalle de deuda Otros Créditos

Empresa	Calif. (2)	Saldo *	% Ven.	Días Venc.	Disc.
Deuda Total Otros Créditos		0,00	0		

Detalle de vencidos

# Doc	Fuente - Acreedor	Monto *	Días Venc.
	Documentos Impagos	322,00	300
1	SERVICIO DE ADMINISTRACION TRIBUTA LIMA - DEUDA NO TRIBUTARIA	322,00	300

Detalle Variación

Montos expresados en unidades de soles*

Resumen de la variación

Descripción de la deuda	21/06/2024	10/07/2024	Variación
Score	0.003	0.003	0.000
Nro. Entidades SBS/Microf.	1	1	0
Riesgo Total SBS/Microf. *	254.924,75	254.924,75	
Deuda Directa	254.924,75	254.924,75	0,00
Deuda Indirecta	0,00	0,00	0,00
Deuda Castigada	0,00	0,00	0,00

Variación del Riesgo Total SBS/Microf. *	Antes	10/07/2024	Variación
Último Mes	254.924,75	254.924,75	0,00
Último Trimestre	260.924,86	254.924,75	-6.000,11
Último Semestre	269.698,38	254.924,75	-14.773,63
Último Año	346.647,49	254.924,75	-91.722,74

Calificación SBS/Microf.	21/06/2024	10/07/2024	Variación
% NOR (Normal)	100.00	100.00	0.00
% CPP (Con Problemas Potenciales)	0.00	0.00	0.00
% DEF (Deficiente)	0.00	0.00	0.00
% DUD (Dudoso)	0.00	0.00	0.00
% PER (Pérdida)	0.00	0.00	0.00

Deuda vencida *	21/06/2024	10/07/2024	Variación



Total deuda vencida	0,00	0,00	0,00
Deuda por Otros Créditos *	21/06/2024	10/07/2024	Variación
Total deuda otros créditos	0,00	0,00	0,00

Detalle de la variación			
Fuente - Acreedor *	21/06/2024	10/07/2024	Variación

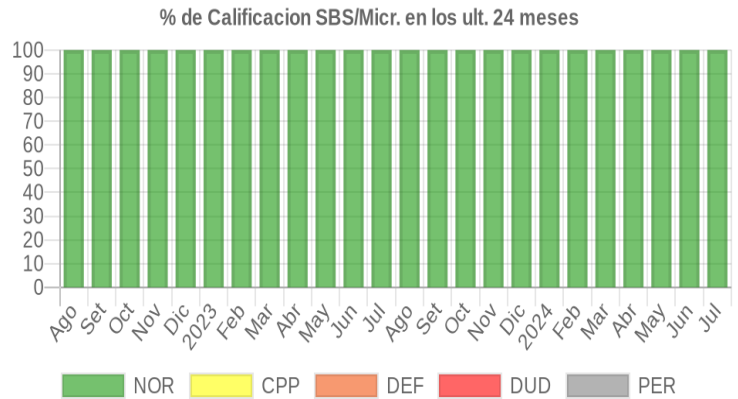
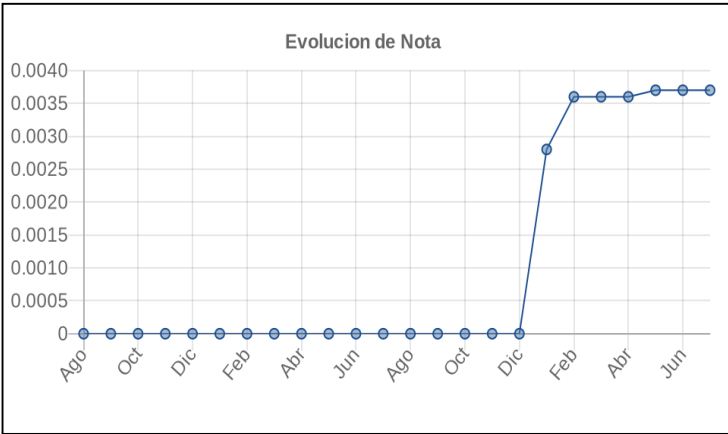
Posición Histórica

Montos expresados en unidades de soles*

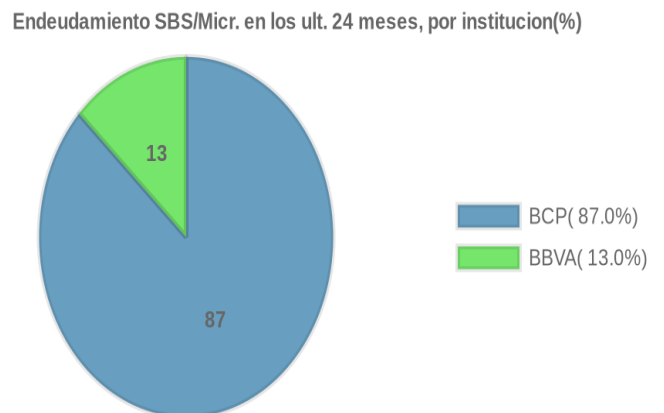
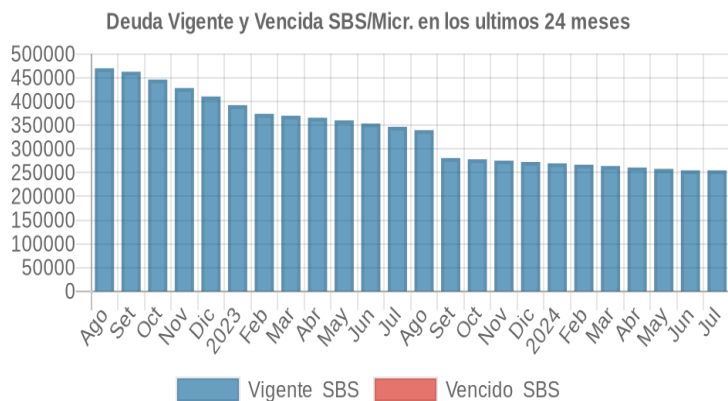
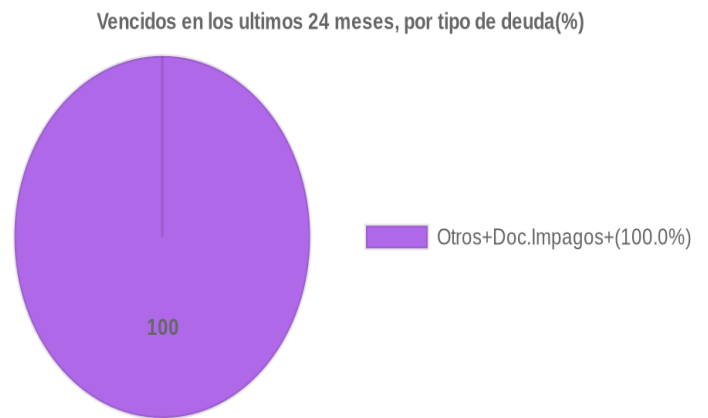
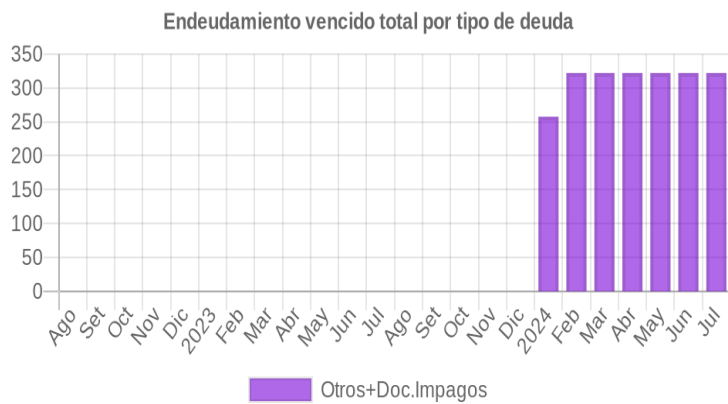
Fecha de Proceso	Sema. Actual	Sem. Riesgo	Var.	Superintendencia de Banca y Seguros (SBS/Microfinan.)				Otros Créditos	Otros Vencidos *				Ctas. Cerr./Anu.		Otros Repor. Negati.	
				# Enti.	Deuda Total *	% Cali. normal	Peor Califi. (2)		Deuda Vencida *	Protestos	Docs. Impagos	Deuda Tributaria	Deuda Laboral	Cta. Cte.		Tar. Créd.
10/07/2024	●	0.003	☰	1	254.924,75	100.00	NOR	0,00	0,00	0,00	322,00	0,00	0,00	0	0	0
21/06/2024	●	0.003	☰	1	254.924,75	100.00	NOR	0,00	0,00	0,00	322,00	0,00	0,00	0	0	0
13/06/2024	●	0.003	☰	1	257.998,97	100.00	NOR	0,00	0,00	0,00	322,00	0,00	0,00	0	0	0
20/05/2024	●	0.003	☰	1	257.998,97	100.00	NOR	0,00	0,00	0,00	322,00	0,00	0,00	0	0	0
13/05/2024	●	0.003	☰	1	260.924,86	100.00	NOR	0,00	0,00	0,00	322,00	0,00	0,00	0	0	0
22/04/2024	●	0.003	☰	1	260.924,86	100.00	NOR	0,00	0,00	0,00	322,00	0,00	0,00	0	0	0
08/04/2024	●	0.003	☰	1	264.038,07	100.00	NOR	0,00	0,00	0,00	322,00	0,00	0,00	0	0	0
21/03/2024	●	0.003	☰	1	264.038,07	100.00	NOR	0,00	0,00	0,00	322,00	0,00	0,00	0	0	0
11/03/2024	●	0.003	☰	1	266.886,58	100.00	NOR	0,00	0,00	0,00	322,00	0,00	0,00	0	0	0
21/02/2024	●	0.003	☰	1	266.886,58	100.00	NOR	0,00	0,00	0,00	322,00	0,00	0,00	0	0	0
07/02/2024	●	0.003	☰	1	269.698,38	100.00	NOR	0,00	0,00	0,00	322,00	0,00	0,00	0	0	0
19/01/2024	●	0.002	☰	1	269.698,38	100.00	NOR	0,00	0,00	0,00	257,50	0,00	0,00	0	0	0
10/01/2024	●	0.001	▼	1	272.590,04	100.00	NOR	0,00	0,00	0,00	257,50	0,00	0,00	0	0	0
22/12/2023	●	0.000	☰	1	272.590,04	100.00	NOR	0,00	0,00	0,00	0,00	0,00	0,00	0	0	0
23/11/2023	●	0.000	☰	1	275.362,39	100.00	NOR	0,00	0,00	0,00	0,00	0,00	0,00	0	0	0
23/10/2023	●	0.000	☰	1	278.154,29	100.00	NOR	0,00	0,00	0,00	0,00	0,00	0,00	0	0	0
21/09/2023	●	0.000	☰	1	280.817,43	100.00	NOR	0,00	0,00	0,00	0,00	0,00	0,00	0	0	0
24/08/2023	●	0.000	☰	2	339.569,70	100.00	NOR	0,00	0,00	0,00	0,00	0,00	0,00	0	0	0
24/07/2023	●	0.000	☰	2	346.647,49	100.00	NOR	0,00	0,00	0,00	0,00	0,00	0,00	0	0	0
22/06/2023	●	0.000	☰	2	353.376,98	100.00	NOR	0,00	0,00	0,00	0,00	0,00	0,00	0	0	0
22/05/2023	●	0.000	☰	2	360.226,24	100.00	NOR	0,00	0,00	0,00	0,00	0,00	0,00	0	0	0
30/04/2023	●	0.000	▲	2	365.738,81	100.00	NOR	0,00	0,00	0,00	0,00	0,00	0,00	0	0	0
24/04/2023	●	0.043	☰	2	365.738,81	100.00	NOR	0,00	0,00	0,00	0,00	5.441,00	0,00	0	0	0
19/04/2023	●	0.043	☰	2	369.949,01	100.00	NOR	0,00	0,00	0,00	0,00	5.441,00	0,00	0	0	0
14/04/2023	●	0.043	▼	2	369.949,01	100.00	NOR	0,00	0,00	0,00	0,00	5.431,00	0,00	0	0	0
22/03/2023	●	0.000	☰	2	369.949,01	100.00	NOR	0,00	0,00	0,00	0,00	0,00	0,00	0	0	0
21/03/2023	●	0.000	▲	2	373.939,04	100.00	NOR	0,00	0,00	0,00	0,00	0,00	0,00	0	0	0
14/03/2023	●	0.017	▼	2	373.939,04	100.00	NOR	0,00	0,00	0,00	0,00	3.235,00	0,00	0	0	0
21/02/2023	●	0.000	☰	2	373.939,04	100.00	NOR	0,00	0,00	0,00	0,00	0,00	0,00	0	0	0
23/01/2023	●	0.000	☰	2	392.309,59	100.00	NOR	0,00	0,00	0,00	0,00	0,00	0,00	0	0	0
22/12/2022	●	0.000	☰	2	410.490,47	100.00	NOR	0,00	0,00	0,00	0,00	0,00	0,00	0	0	0
23/11/2022	●	0.000	☰	2	428.339,52	100.00	NOR	0,00	0,00	0,00	0,00	0,00	0,00	0	0	0
24/10/2022	●	0.000	☰	2	446.232,02	100.00	NOR	0,00	0,00	0,00	0,00	0,00	0,00	0	0	0
22/09/2022	●	0.000	☰	2	462.649,91	100.00	NOR	0,00	0,00	0,00	0,00	0,00	0,00	0	0	0
22/08/2022	●	0.000	☰	2	469.960,83	100.00	NOR	0,00	0,00	0,00	0,00	0,00	0,00	0	0	0

Gráficos

Montos expresados en unidades de soles*



NOR: Normal, CPP: Con Problemas Potenciales, DEF: Deficiente, DUD: Dudoso, PER: Pérdida, SCAL: Sin Calificación



Reporte de Vencidos

Montos expresados en unidades de soles*

Fuente - Acreedor	ABR 2024			MAY 2024			JUN 2024			JUL 2024		
	# Docs.	Monto *	Dias V.	# Docs.	Monto *	Dias V.	# Docs.	Monto *	Dias V.	# Docs.	Monto *	Dias V.
Documentos Impagos												
SERVICIO DE ADMINISTRACION TRIBUTARIA LIMA - D	1	322,00	229	1	322,00	260	1	322,00	29	1	322,00	30
Total	1	322,00	229	1	322,00	260	1	322,00	29	1	322,00	30

Montos expresados en unidades de soles*

Fuente - Acreedor	DIC 2023			ENE 2024			FEB 2024			MAR 2024		
	# Docs.	Monto *	Dias V.	# Docs.	Monto *	Dias V.	# Docs.	Monto *	Dias V.	# Docs.	Monto *	Dias V.
Documentos Impagos												
SERVICIO DE ADMINISTRACION TRIBUTARIA LIMA - D		0,00		1	257,50	139	1	322,00	16	1	322,00	19
Total	0			1	257,50	139	1	322,00	16	1	322,00	19

Montos expresados en unidades de soles*

Fuente - Acreedor	AGO 2023			SET 2023			OCT 2023			NOV 2023		
	# Docs.	Monto *	Dias V.	# Docs.	Monto *	Dias V.	# Docs.	Monto *	Dias V.	# Docs.	Monto *	Dias V.
Documentos Impagos												
SERVICIO DE ADMINISTRACION TRIBUTARIA LIMA - D		0,00			0,00			0,00			0,00	
Total	0			0			0			0		

Reporte SBS/Microfinanzas

Montos expresados en unidades de soles*

Última fecha reportada por la SBS : 31/05/2024

ÚLTIMOS 6 MESES		FEB 2024 (SBS: ENE 2024)	MAR 2024 (SBS: FEB 2024)	ABR 2024 (SBS: MAR 2024)	MAY 2024 (SBS: ABR 2024)	JUN 2024 (SBS: MAY 2024)	JUL 2024 (SBS: MAY2024)
% Porcentaje de Calificación	NOR (Normal)	100.00	100.00	100.00	100.00	100.00	100.00
	CPP (Con Problemas Pote.)	0.00	0.00	0.00	0.00	0.00	0.00
	DEF (Deficiente)	0.00	0.00	0.00	0.00	0.00	0.00
	DUD (Dudoso)	0.00	0.00	0.00	0.00	0.00	0.00
	PER (Pérdida)	0.00	0.00	0.00	0.00	0.00	0.00

Institución	FEB 2024 (SBS: ENE 2024)		MAR 2024 (SBS: FEB 2024)		ABR 2024 (SBS: MAR 2024)		MAY 2024 (SBS: ABR 2024)		JUN 2024 (SBS: MAY 2024)		JUL 2024 (SBS: MAY2024)	
	Monto *	Dias V.	Monto *	Dias V.	Monto *	Dias V.	Monto *	Dias V.	Monto *	Dias V.	Monto *	Dias V.
BCP	266.886,58		264.038,07		260.924,86		257.998,97		254.924,75		254.924,75	
BBVA												
TOTAL	266.886,58		264.038,07		260.924,86		257.998,97		254.924,75		254.924,75	

Última fecha reportada por la SBS : 31/05/2024

Operación	FEB 2024 (SBS: ENE 2024)		MAR 2024 (SBS: FEB 2024)		ABR 2024 (SBS: MAR 2024)		MAY 2024 (SBS: ABR 2024)		JUN 2024 (SBS: MAY 2024)		JUL 2024 (SBS: MAY2024)	
	Monto *	Dias V.	Monto *	Dias V.	Monto *	Dias V.	Monto *	Dias V.	Monto *	Dias V.	Monto *	Dias V.
RESUMEN												
- Total Deuda	266.886,58		264.038,07		260.924,86		257.998,97		254.924,75		254.924,75	
- Garantías	209.433,00		208.111,00		204.698,00		206.294,00		205.799,00		205.799,00	
CREDITOS DIRECTOS												
- CRÉDITOS VIGENTES	266.886,58		264.038,07		260.924,86		257.998,97		254.924,75		254.924,75	
-- MedE: Préstamos	266.886,58											
--- NoRevolventes	266.886,58											
-- Pyme: Préstamos			264.038,07		260.924,86		257.998,97		254.924,75		254.924,75	
--- NoRevolventes			264.038,07		260.924,86		257.998,97		254.924,75		254.924,75	
GARANTIAS												
- GARANTIAS RECIBIDAS	209.433,02		208.111,68		204.698,20		206.294,83		205.799,32		205.799,32	
-- 1eraHipotecasInmuebles	209.433,02		208.111,68		204.698,20		206.294,83		205.799,32		205.799,32	

Montos expresados en unidades de soles*

Última fecha reportada por la SBS : 31/05/2024

6 MESES ANTERIORES		AGO 2023 (SBS: JUL 2023)	SET 2023 (SBS: AGO 2023)	OCT 2023 (SBS: SET 2023)	NOV 2023 (SBS: OCT 2023)	DIC 2023 (SBS: NOV 2023)	ENE 2024 (SBS: DIC 2023)
NOR (Normal)		100.00	100.00	100.00	100.00	100.00	100.00
% Porcentaje de	CPP (Con Problemas Pote.)	0.00	0.00	0.00	0.00	0.00	0.00
	DEF (Deficiente)	0.00	0.00	0.00	0.00	0.00	0.00
Calificación	DUD (Dudoso)	0.00	0.00	0.00	0.00	0.00	0.00
	PER (Pérdida)	0.00	0.00	0.00	0.00	0.00	0.00

Institución	AGO 2023 (SBS: JUL 2023)		SET 2023 (SBS: AGO 2023)		OCT 2023 (SBS: SET 2023)		NOV 2023 (SBS: OCT 2023)		DIC 2023 (SBS: NOV 2023)		ENE 2024 (SBS: DIC 2023)	
	Monto *	Dias V.	Monto *	Dias V.	Monto *	Dias V.	Monto *	Dias V.	Monto *	Dias V.	Monto *	Dias V.
BCP	283.451,44		280.817,43		278.154,29		275.362,39		272.590,04		269.698,38	
BBVA	56.118,26											
TOTAL	339.569,70		280.817,43		278.154,29		275.362,39		272.590,04		269.698,38	

Última fecha reportada por la SBS : 31/05/2024

Operación	AGO 2023 (SBS: JUL 2023)		SET 2023 (SBS: AGO 2023)		OCT 2023 (SBS: SET 2023)		NOV 2023 (SBS: OCT 2023)		DIC 2023 (SBS: NOV 2023)		ENE 2024 (SBS: DIC 2023)	
	Monto *	Dias V.	Monto *	Dias V.	Monto *	Dias V.	Monto *	Dias V.	Monto *	Dias V.	Monto *	Dias V.
RESUMEN												
- Total Deuda	339.569,70		280.817,43		278.154,29		275.362,39		272.590,04		269.698,38	
- Garantías	198.642,00		203.431,00		208.827,00		211.304,00		205.689,00		204.202,00	
CREDITOS DIRECTOS												
- CRÉDITOS VIGENTES	339.569,70		280.817,43		278.154,29		275.362,39		272.590,04		269.698,38	
-- MedE: SobregirosCC					5,19		33,79					
-- MedE: Préstamos	339.569,70		280.817,43		278.149,10		275.328,60		272.590,04		269.698,38	
--- NoRevolventes	339.569,70		280.817,43		278.149,10		275.328,60		272.590,04		269.698,38	
GARANTIAS												
- GARANTIAS RECIBIDAS	198.642,04		203.431,92		208.827,40		211.304,92		205.689,21		204.202,70	
-- 1eraHipotecasInmuebles	198.642,04		203.431,92		208.827,40		211.304,92		205.689,21		204.202,70	

Reporte SBS/Microfinanzas por entidades

Reportado por : BCP

Última fecha reportada por la SBS : 31/05/2024

Operación	FEB 2024 (SBS: ENE2024)		MAR 2024 (SBS: FEB2024)		ABR 2024 (SBS: MAR2024)		MAY 2024 (SBS: ABR2024)		JUN 2024 (SBS: MAY2024)		JUL 2024 (SBS: MAY2024)	
	Monto *	Dias V.	Monto *	Dias V.	Monto *	Dias V.	Monto *	Dias V.	Monto *	Dias V.	Monto *	Dias V.
Calificación (2)	NOR		NOR		NOR		NOR		NOR		NOR	
RESUMEN												
- Total Deuda	266.886,58		264.038,07		260.924,86		257.998,97		254.924,75		254.924,75	
- Garantías	209.433,00		208.111,00		204.698,00		206.294,00		205.799,00		205.799,00	
CREDITOS DIRECTOS												
- CRÉDITOS VIGENTES	266.886,58		264.038,07		260.924,86		257.998,97		254.924,75		254.924,75	
-- MedE: Préstamos	266.886,58											
--- NoRevolventes	266.886,58											
-- Pyme: Préstamos			264.038,07		260.924,86		257.998,97		254.924,75		254.924,75	
--- NoRevolventes			264.038,07		260.924,86		257.998,97		254.924,75		254.924,75	
GARANTIAS												
- GARANTIAS RECIBIDAS	209.433,02		208.111,68		204.698,20		206.294,83		205.799,32		205.799,32	
-- 1eraHipotecasInmuebles	209.433,02		208.111,68		204.698,20		206.294,83		205.799,32		205.799,32	

Última fecha reportada por la SBS : 31/05/2024

Operación	AGO 2023 (SBS: JUL2023)		SET 2023 (SBS: AGO2023)		OCT 2023 (SBS: SET2023)		NOV 2023 (SBS: OCT2023)		DIC 2023 (SBS: NOV2023)		ENE 2024 (SBS: DIC2023)	
	Monto *	Dias V.	Monto *	Dias V.	Monto *	Dias V.	Monto *	Dias V.	Monto *	Dias V.	Monto *	Dias V.
Calificación (2)	NOR		NOR		NOR		NOR		NOR		NOR	
RESUMEN												
- Total Deuda	283.451,44		280.817,43		278.154,29		275.362,39		272.590,04		269.698,38	



- Garantías	198.642,00	203.431,00	208.827,00	211.304,00	205.689,00	204.202,00
CREDITOS DIRECTOS						
- CRÉDITOS VIGENTES	283.451,44	280.817,43	278.154,29	275.362,39	272.590,04	269.698,38
-- MedE: SobregirosCC			5,19	33,79		
-- MedE: Préstamos	283.451,44	280.817,43	278.149,10	275.328,60	272.590,04	269.698,38
--- NoRevolventes	283.451,44	280.817,43	278.149,10	275.328,60	272.590,04	269.698,38
GARANTIAS						
- GARANTIAS RECIBIDAS	198.642,04	203.431,92	208.827,40	211.304,92	205.689,21	204.202,70
-- 1eraHipotecasInmuebles	198.642,04	203.431,92	208.827,40	211.304,92	205.689,21	204.202,70

Reportado por : BBVA

Última fecha reportada por la SBS : 31/05/2024

Operación	FEB 2024 (SBS: ENE2024)		MAR 2024 (SBS: FEB2024)		ABR 2024 (SBS: MAR2024)		MAY 2024 (SBS: ABR2024)		JUN 2024 (SBS: MAY2024)		JUL 2024 (SBS: MAY2024)	
	Monto *	Dias V.	Monto *	Dias V.	Monto *	Dias V.	Monto *	Dias V.	Monto *	Dias V.	Monto *	Dias V.
Calificación (2)												
RESUMEN												

Última fecha reportada por la SBS : 31/05/2024

Operación	AGO 2023 (SBS: JUL2023)		SET 2023 (SBS: AGO2023)		OCT 2023 (SBS: SET2023)		NOV 2023 (SBS: OCT2023)		DIC 2023 (SBS: NOV2023)		ENE 2024 (SBS: DIC2023)	
	Monto *	Dias V.	Monto *	Dias V.	Monto *	Dias V.	Monto *	Dias V.	Monto *	Dias V.	Monto *	Dias V.
Calificación (2)	NOR											
RESUMEN												
- Total Deuda	56.118,26											
CREDITOS DIRECTOS												
- CRÉDITOS VIGENTES	56.118,26											
-- MedE: Préstamos	56.118,26											
--- NoRevolventes	56.118,26											

Rectificaciones SBS

Entidad	Periodo SBS	Cuenta	Concepto Rectificación	Dice	Debe Decir
---------	-------------	--------	------------------------	------	------------

Aval/Codeudor

Montos expresados en unidades de soles*

Es Avalista de:		Información reportada por la SBS al 31/05/2024			
Tipo Doc	Nro Documento	Nombre/Razón Social		Act	Pre 12m

Montos expresados en unidades de soles*

Quiénes lo Avalan:		Información reportada por la SBS al 31/05/2024			
Tipo Doc	Nro Documento	Nombre/Razón Social		Act	Pre 12m

Montos expresados en unidades de soles*

Es Avalista de:		Información Reportada por Entidades de Microfinanzas / Otros Créditos			
Tipo Doc	Nro Documento	Nombre/Razón Social		Act	Pre 12m

Montos expresados en unidades de soles*

Quiénes lo Avalan:		Información Reportada por Entidades de Microfinanzas / Otros Créditos			
Tipo Doc	Nro Documento	Nombre/Razón Social		Act	Pre 12m

Documentos Protestados como Deudor/Aceptante

Montos expresados en unidades*

Reportado por la Cámara de Comercio de Lima (CCL)

Documentos Protestados sin Regularizar

	# Doc	Monto (S/) *	Max Días Venc.
Total:	0	0,00	

Tipo de Cambio 3.843

Nro. Secuencia	Tip. ** Reg.	Acreedor/Girador	Tipo Doc.	Moneda	Monto *	Monto * (S/)	Boletín	F. Protesto	F. Venc	Días Venc.
----------------	-----------------	------------------	-----------	--------	---------	-----------------	---------	-------------	---------	------------

**PR: Protestos, CJ: Cobranza Judicial, MO: Moras, PP: Procesos Penales

Montos expresados en unidades*

Reportado por la Cámara de Comercio de Lima (CCL)

Documentos Protestados Regularizados

	# Doc	Monto (S/) *
Total:	0	0,00

Nro. Secuencia	Tip. ** Reg.	Acreedor/Girador	Tipo Doc.	Moneda	Monto *	Monto * (S/)	Boletín	F. Protesto	F. Venc.	F. Reg
----------------	-----------------	------------------	-----------	--------	---------	-----------------	---------	-------------	----------	--------

**PR: Protestos, CJ: Cobranza Judicial, MO: Moras, PP: Procesos Penales

Detalle de Vencidos

Documentos Impagos

Montos expresados en unidades*

	# Doc	Monto (S/) *	Max Días Venc.
Total:	1	322,00	300

Se muestran los 10 primeros documentos ordenados por Fecha de Vencimiento, del más reciente al más antiguo

Tipo de Cambio 3.843

Nombre del Acreedor de la Obligación	Tipo Comprobante/ Concepto	Nro Comprobante	Condición Deuda	Moneda	Monto *	Monto * (S/)	F. Venc.
SERVICIO DE ADMINISTRACION TRIBUTARIA LIMA - DE	Carta de Porte Aéreo	AF051457	MOROSIDAD	S/.	322,00	322,00	14/09/2023

Comercio Exterior

Montos expresados en unidades de dólares

Muestra información reportada por la SUNAT desde el 07/02/2011

Resumen por Ejercicio

Ejercicio	Actividad	Número de Operaciones	Importe USD *	N° Países	3 países con mayor número de operaciones
-----------	-----------	-----------------------	---------------	-----------	--

Resumen por Meses

Actividad	Ejercicio	Mes	Número de Operaciones	Importe USD *	N° Países	3 países con mayor número de operaciones
-----------	-----------	-----	-----------------------	---------------	-----------	--



PUBLICACIÓN DIARIO "EL PERUANO"

Reporte Otros Créditos

Institución	FEB 2024		MAR 2024		ABR 2024		MAY 2024		JUN 2024		JUL 2024	
	Monto *	Dias V.	Monto *	Dias V.	Monto *	Dias V.	Monto *	Dias V.	Monto *	Dias V.	Monto *	Dias V.
Institución	AGO 2023		SET 2023		OCT 2023		NOV 2023		DIC 2023		ENE 2024	
	Monto *	Dias V.	Monto *	Dias V.	Monto *	Dias V.	Monto *	Dias V.	Monto *	Dias V.	Monto *	Dias V.

Reporte Otros Créditos por entidades

Sin Información