



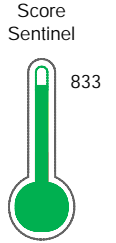
Reporte de Deudas

El reporte contiene solo los títulos seleccionados

- Información General
- Consulta Rápida
- Principales Acreedores
- Detalle Variación
- Posición Histórica
- Gráficos
- Rep. Vencidos
- Rep. SBS/Microf.
- SBS/Microf. Entidades
- Rectificaciones SBS
- Avalados/Avalistas
- Hechos de Importancia
- Documentos CCL
- Detalle de Vencidos
- Comercio Exterior
- Otros Créditos
- Otros Créd. Entidades
- Otros Rep. Negativos

RUC 20505642156 - EDIFICADORA DE DISEÑO Y CONSTRUCCION SAC

Fecha Proceso	Tipo Doc.	N. Doc.	Nota	Deuda Total *	Var.	Actual	Previo	12m
20/05/2024	RUC	20505642156	0.000	9.399.295,74				



Excelente Puntaje

*** La persona consultada cuenta con los siguientes créditos e indicadores.**

Línea de Crédito

Sentinel Sabio

Bancarizado: SI

Recomendación de Sentinel Sabio

Evaluación Crediticia



APROBAR
Producto Genérico

Detalle:

- Cumple con todas las reglas de evaluación

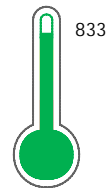
Cuota Estimada Mensual

S/ 420662,



Score Sentinel

Nivel de Riesgo



Excelente Puntaje

Recomendación:

Estadísticamente, en este nivel de score, 6 de 100 empresas podrían caer en incumplimiento en los próximos 12 meses

Información General

Datos Principales

24/01/2024: Última actualización de información reportada por SUNAT

Razón Social:	EDIFICADORA DE DISEÑO Y CONSTRUCCION SAC		
Nombre Comercial:	EDDICO SAC		
Tipo de Contribuyente:	SOCIEDAD ANONIMA CERRADA		
Estado de Contribuyente:	ACTIVO	Condición del Contribuyente:	HABIDO
Inicio de Actividades:	01/01/2003		
Tamaño contribuyente:	PRINCIPAL	Dependencia:	INTENDENCIA LIMA PRICO
Actividad Económica Principal	ACTIV.DE ARQUITECTURA E INGENIERIA		
Actividad Económica Secundaria 1	-	Actividad Económica Secundaria 2	-
Fecha Inscripción RRPP:	19/11/2002	Número de Partida Registral:	-
Folio:	-	Asiento:	-

Agente de retención

Direcciones Registradas

Dirección	Fuente
AVENIDA LARCO NRO 724 INT P-14 MIRAFLORES - LIMA - LIMA	SUNAT - DOMICILIO FISCAL

Representantes Legales

Nro Documento	Nombre de Representante	Act	Pre	12m	Fecha desde que ocupa Cargo	Cargo
00000813951	WARNAARS MAARTEN AURELIO				04/02/2015	GERENTE GENERAL
10614880	DELLEPIANE KISIC GIORGIO				28/10/2022	GERENTE GENERAL
40207487	CARRERA REY JOSE ANTONIO				04/02/2014	APODERADO

Empresas Relacionadas a:

CARRERA REY JOSE ANTONIO

Ruc	Razón Social	Semáforos			Fecha desde que ocupa Cargo	Cargo	Estado
		Act	Pre	12m			
20380277515	SOLUCION LEGAL PARA EMPRESAS S.A.SOLEGSA				01/12/1997	DIRECTOR	BAJA DE OFICIO
20523293703	JR. CAMANA N° 851 Y LA AV. NICOLAS DE PIEROLA N° 806 - 814 - 826 C				16/10/2008	APODERADO	ACTIVO
20550867291	WORKSPACE ELEMENTS & LOGISTICS S.A.C.				19/05/2015	GERENTE GENERAL	ACTIVO

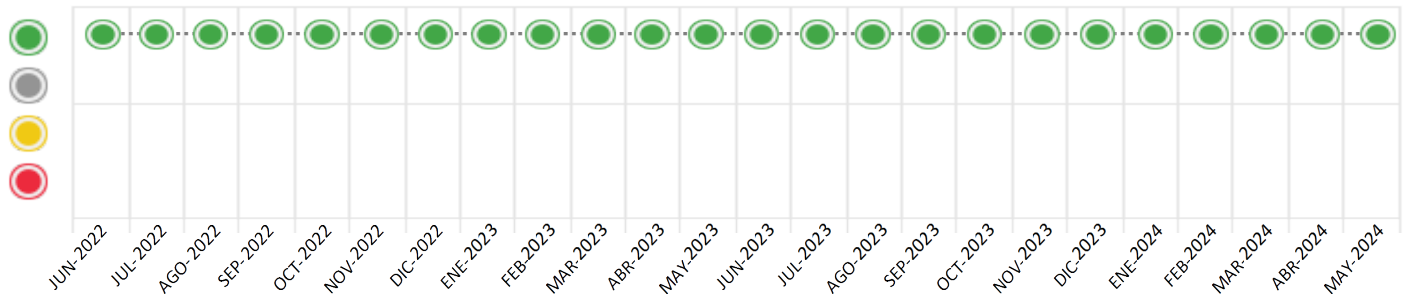
Consulta Rápida

Documento de identidad consultado

Fecha Proceso	Tipo Doc.	N. Doc.	Nombre o Raz. Social	Nota	Deuda Total *	Var.	Actual	Previo	12m
20/05/2024	RUC	20505642156	EDIFICADORA DE DISEÑO Y CONSTRUCCION SAC	0.000	9.399.295,74				

Montos expresados en unidades de soles*

Semáforos de los últimos 24 meses



Semáforo	Descripción
	No registra información de deudas
	Mínimo Riesgo: Sin deudas vencidas
	Mediano Riesgo: Deudas con poco atraso*
	Alto Riesgo: Deudas con atraso significativo*

*Semáforo deuda menor: Deuda vencida menor S/ 100 personas naturales o menor S/ 500 personas jurídicas

Verde: 0 <= Sem. < 0.001
 Amarillo: 0.001 <= Sem. <= 2
 Rojo: 2 < Sem. <= 6

Variación	Descripción
	Variación Negativa: La nueva información reportada ha incrementado tu riesgo crediticio
	Variación Positiva: La nueva información ha mejorado tu posición de riesgo
	Variación Porcentual Positiva: El monto total reportado por la SBS/Microfinanzas o número de instituciones financieras ha aumentado
	Variación Porcentual Negativa: El monto total reportado por la SBS/Microfinanzas o número de instituciones financieras ha disminuido
	Aproximadamente igual o igual

Detalle de la deuda SBS/Microfinanzas

Entidad	Deuda Anterior			Deuda a MAY 2024				Rect. (1)	Disc.
	NOV 2023	FEB 2024	ABR 2024	Fecha Inf.	Calif. (2)	Monto *	Días Venc.		
	3.837.856,84	3.918.463,70	2.676.084,73	30/04/2024	NOR	0			
	2.356,05	3.723,74	0,00	30/04/2024	NOR	0			
TOTAL	3.840.212,89	3.922.187,44	2.676.084,73			9.399.295,74			

(1) Ver detalle en el cuadro de Rectificaciones SBS

(2) NOR: Normal, CPP: Con Problemas Potenciales, DEF: Deficiente, DUD: Dudoso, PER: Pérdida, SCAL: Sin Calificación

Detalle de la deuda de Otros Créditos

Entidad	Deuda Anterior			Deuda a MAY 2024				Disc.
	NOV 2023	FEB 2024	ABR 2024	Fecha Inf.	Calif. (2)	Monto	Días Venc.	
TOTAL								

(2) NOR: Normal, CPP: Con Problemas Potenciales, DEF: Deficiente, DUD: Dudoso, PER: Pérdida, SCAL: Sin Calificación

Detalle de vencidos

# Doc	Fuente - Acreedor	Monto *	Días Venc.

Utilización de Líneas de Crédito

Instituciones	**	Línea Aprobada	Línea No Utilizada	Línea Utilizada	% L. Uti.
BANCO PICHINCHA	DES		2.622.900,00		
BANCO PICHINCHA	AVF		5.835.161,10		
TOTAL			8.458.061,10		0%

**(DES): Descuentos, (AVF): Aavales y Fianzas

Principales Acreedores

Montos expresados en unidades de soles*

Resumen de Deudas

Descripción de la Deuda	Monto *	Días
Deuda total SBS al 30/04/2024	9.399.295,74	
% Calificación normal	100,00	
Peor Calificación (2)	NOR	
Otros Créditos	0,00	****

Detalle de deuda SBS/Microfinanzas

Institución SBS	Calif. (2)	Saldo *	% Ven.	Días Venc.	Rect. (1)
BANCO PICHINCHA	NOR	7.548.179,59	0,00		
BCP	NOR	1.851.116,15	0,00		
Deuda Total SBS/MicroFinanzas		9.399.295,74	0		

Detalle de Riesgos SBS/Microfinanzas

Concepto	Saldo *
Deuda Directa	0,00
Deuda Indirecta	9.399.295,74
Deuda Castigada	0,00
Deuda Total SBS/MicroFinanzas	9.399.295,74
Línea Tarj.Cred. No utilizada	0,00
Total Riesgo SBS/MicroFinanzas	9.399.295,74

Detalle de deuda Otros Créditos

Empresa	Calif. (2)	Saldo *	% Ven.	Días Venc.	Disc.
Deuda Total Otros Créditos		0,00	0		

Detalle de vencidos

# Doc	Fuente - Acreedor	Monto *	Días Venc.
-------	-------------------	---------	------------

Detalle Variación

Montos expresados en unidades de soles*

Resumen de la variación

Descripción de la deuda	22/04/2024	20/05/2024	Variación
Score	0.000	0.000	0.000
Nro. Entidades SBS/Microf.	2	2	0
Riesgo Total SBS/Microf. *	2.676.084,73	9.399.295,74	
Deuda Directa	0,00	0,00	0,00
Deuda Indirecta	2.676.084,73	9.399.295,74	6.723.211,01
Deuda Castigada	0,00	0,00	0,00

Variación del Riesgo Total SBS/Microf. *	Antes	20/05/2024	Variación
Último Mes	2.676.084,73	9.399.295,74	6.723.211,01
Último Trimestre	3.922.187,44	9.399.295,74	5.477.108,30
Último Semestre	3.840.212,89	9.399.295,74	5.559.082,85
Último Año	4.265.802,09	9.399.295,74	5.133.493,65

Calificación SBS/Microf.	22/04/2024	20/05/2024	Variación
% NOR (Normal)	100.00	100.00	0.00
% CPP (Con Problemas Potenciales)	0.00	0.00	0.00
% DEF (Deficiente)	0.00	0.00	0.00
% DUD (Dudoso)	0.00	0.00	0.00
% PER (Pérdida)	0.00	0.00	0.00

Deuda vencida *	22/04/2024	20/05/2024	Variación
Total deuda vencida	0,00	0,00	0,00
Deuda por Otros Créditos *	22/04/2024	20/05/2024	Variación



Total deuda otros créditos	0,00	0,00	0,00
----------------------------	------	------	------

Detalle de la variación			
Fuente - Acreedor *	22/04/2024	20/05/2024	Variación

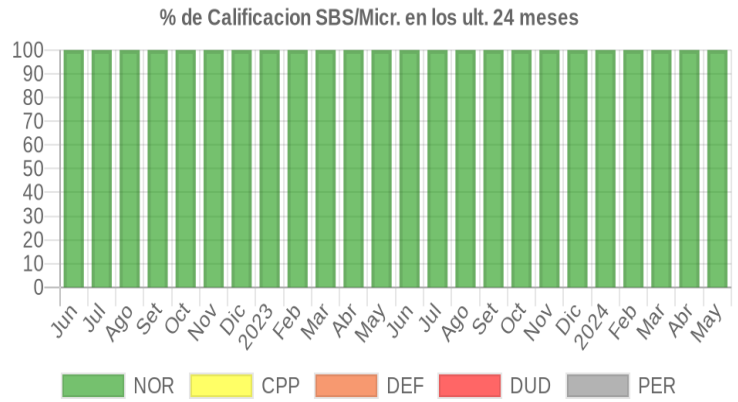
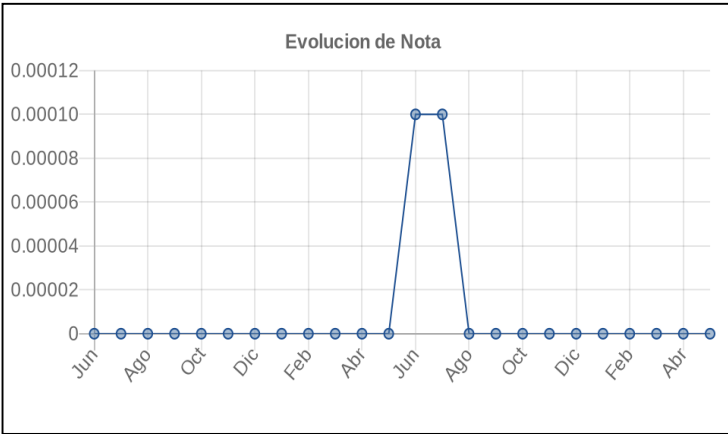
Posición Histórica

Montos expresados en unidades de soles*

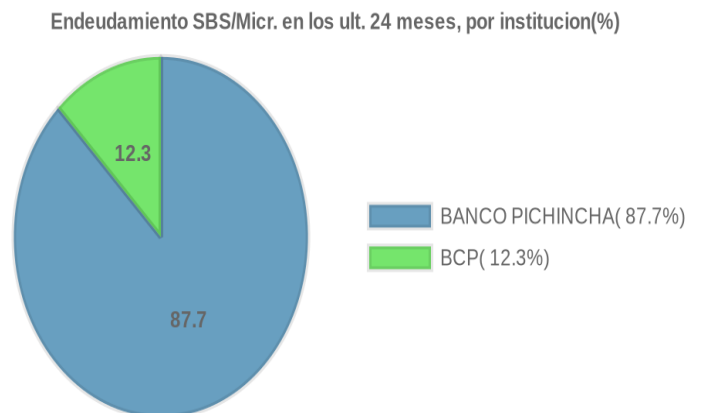
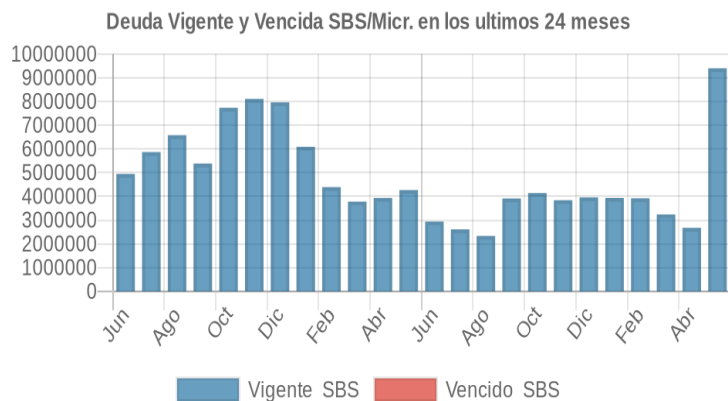
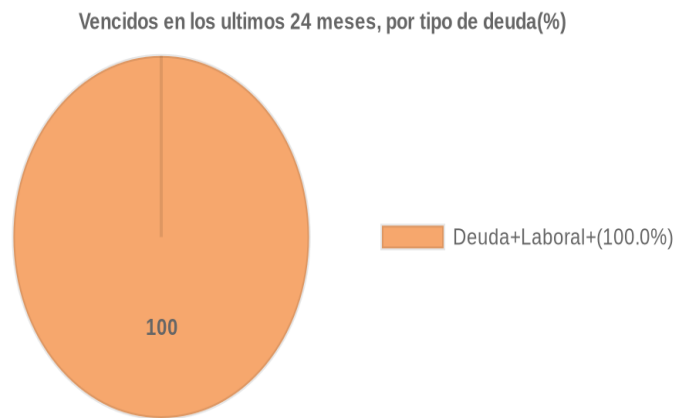
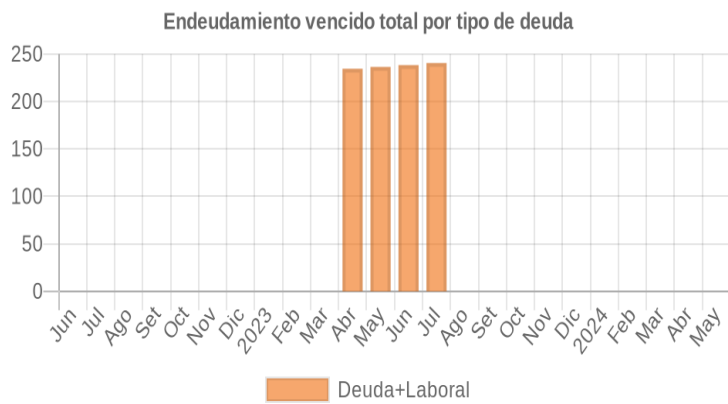
Fecha de Proceso	Sema. Actual	Sem. Riesgo	Var.	Superintendencia de Banca y Seguros (SBS/Microfinan.)				Otros Créditos	Otros Vencidos *				Ctas. Cerr./Anu.		Otros Repor. Negati.	
				# Enti.	Deuda Total *	% Cali. normal	Peor Califi.(2)		Deuda Vencida *	Protestos	Docs. Impagos	Deuda Tributaria	Deuda Laboral	Cta. Cte.		Tar. Créd.
20/05/2024	●	0.000	⊗	2	9.399.295,74	100.00	NOR	0,00	0,00	0,00	0,00	0,00	0,00	0	0	0
22/04/2024	●	0.000	⊗	2	2.676.084,73	100.00	NOR	0,00	0,00	0,00	0,00	0,00	0,00	0	0	0
21/03/2024	●	0.000	⊗	2	3.238.512,68	100.00	NOR	0,00	0,00	0,00	0,00	0,00	0,00	0	0	0
21/02/2024	●	0.000	⊗	2	3.922.187,44	100.00	NOR	0,00	0,00	0,00	0,00	0,00	0,00	0	0	0
19/01/2024	●	0.000	⊗	2	3.937.376,95	100.00	NOR	0,00	0,00	0,00	0,00	0,00	0,00	0	0	0
22/12/2023	●	0.000	⊗	2	3.959.361,11	100.00	NOR	0,00	0,00	0,00	0,00	0,00	0,00	0	0	0
23/11/2023	●	0.000	⊗	2	3.840.212,89	100.00	NOR	0,00	0,00	0,00	0,00	0,00	0,00	0	0	0
23/10/2023	●	0.000	⊗	2	4.142.850,52	100.00	NOR	0,00	0,00	0,00	0,00	0,00	0,00	0	0	0
21/09/2023	●	0.000	⊗	2	3.914.204,10	100.00	NOR	0,00	0,00	0,00	0,00	0,00	0,00	0	0	0
24/08/2023	●	0.000	⊗	2	2.333.514,15	100.00	NOR	0,00	0,00	0,00	0,00	0,00	0,00	0	0	0
02/08/2023	●	0.000	⊗	2	2.609.930,87	100.00	NOR	0,00	0,00	0,00	0,00	0,00	0,00	0	0	0
24/07/2023	●	0.000	⊗	2	2.609.930,87	100.00	NOR	0,00	0,00	0,00	0,00	0,00	240,50	0	0	0
06/07/2023	●	0.000	⊗	2	2.940.016,57	100.00	NOR	0,00	0,00	0,00	0,00	0,00	240,50	0	0	0
22/06/2023	●	0.000	⊗	2	2.940.016,57	100.00	NOR	0,00	0,00	0,00	0,00	0,00	238,34	0	0	0
02/06/2023	●	0.000	⊗	2	4.265.802,09	100.00	NOR	0,00	0,00	0,00	0,00	0,00	238,34	0	0	0
22/05/2023	●	0.000	⊗	2	4.265.802,09	100.00	NOR	0,00	0,00	0,00	0,00	0,00	236,41	0	0	0
09/05/2023	●	0.000	⊗	2	3.933.758,29	100.00	NOR	0,00	0,00	0,00	0,00	0,00	236,41	0	0	0
24/04/2023	●	0.000	⊗	2	3.933.758,29	100.00	NOR	0,00	0,00	0,00	0,00	0,00	234,47	0	0	0
12/04/2023	●	0.000	⊗	2	3.780.773,32	100.00	NOR	0,00	0,00	0,00	0,00	0,00	234,47	0	0	0
22/03/2023	●	0.000	⊗	2	3.780.773,32	100.00	NOR	0,00	0,00	0,00	0,00	0,00	0,00	0	0	0
21/02/2023	●	0.000	⊗	2	4.391.424,91	100.00	NOR	0,00	0,00	0,00	0,00	0,00	0,00	0	0	0
23/01/2023	●	0.000	⊗	2	6.091.795,82	100.00	NOR	0,00	0,00	0,00	0,00	0,00	0,00	0	0	0
22/12/2022	●	0.000	⊗	2	7.962.192,59	100.00	NOR	0,00	0,00	0,00	0,00	0,00	0,00	0	0	0
23/11/2022	●	0.000	⊗	2	8.109.864,31	100.00	NOR	0,00	0,00	0,00	0,00	0,00	0,00	0	0	0
24/10/2022	●	0.000	⊗	2	7.735.281,60	100.00	NOR	0,00	0,00	0,00	0,00	0,00	0,00	0	0	0
22/09/2022	●	0.000	⊗	2	5.384.574,48	100.00	NOR	0,00	0,00	0,00	0,00	0,00	0,00	0	0	0
22/08/2022	●	0.000	⊗	2	6.579.784,43	100.00	NOR	0,00	0,00	0,00	0,00	0,00	0,00	0	0	0
22/07/2022	●	0.000	⊗	2	5.869.341,42	100.00	NOR	0,00	0,00	0,00	0,00	0,00	0,00	0	0	0
23/06/2022	●	0.000	⊗	2	4.947.177,33	100.00	NOR	0,00	0,00	0,00	0,00	0,00	0,00	0	0	0

Gráficos

Montos expresados en unidades de soles*



NOR: Normal, CPP: Con Problemas Potenciales, DEF: Deficiente, DUD: Dudoso, PER: Pérdida, SCAL: Sin Calificación



Reporte de Vencidos

Montos expresados en unidades de soles*

Fuente - Acreedor	FEB 2024			MAR 2024			ABR 2024			MAY 2024		
	# Docs.	Monto *	Dias V.	# Docs.	Monto *	Dias V.	# Docs.	Monto *	Dias V.	# Docs.	Monto *	Dias V.
Deuda Laboral												
AFP INTEGRAL S A		0,00			0,00			0,00			0,00	
Total	0			0			0			0		

Montos expresados en unidades de soles*

Fuente - Acreedor	OCT 2023			NOV 2023			DIC 2023			ENE 2024		
	# Docs.	Monto *	Dias V.	# Docs.	Monto *	Dias V.	# Docs.	Monto *	Dias V.	# Docs.	Monto *	Dias V.
Deuda Laboral												
AFP INTEGRAL S A		0,00			0,00			0,00			0,00	
Total	0			0			0			0		

Montos expresados en unidades de soles*

Fuente - Acreedor	JUN 2023			JUL 2023			AGO 2023			SET 2023		
	# Docs.	Monto *	Dias V.	# Docs.	Monto *	Dias V.	# Docs.	Monto *	Dias V.	# Docs.	Monto *	Dias V.
Deuda Laboral												
AFP INTEGRAL S A	1	238,34	395	1	240,50	426		0,00	0		0,00	
Total	1	238,34	395	1	240,50	426	0			0		

Reporte SBS/Microfinanzas

Montos expresados en unidades de soles*

Última fecha reportada por la SBS : 30/04/2024

ÚLTIMOS 6 MESES		DIC 2023 (SBS: NOV 2023)	ENE 2024 (SBS: DIC 2023)	FEB 2024 (SBS: ENE 2024)	MAR 2024 (SBS: FEB 2024)	ABR 2024 (SBS: MAR 2024)	MAY 2024 (SBS: ABR 2024)
% Porcentaje de Calificación	NOR (Normal)	100.00	100.00	100.00	100.00	100.00	100.00
	CPP (Con Problemas Pote.)	0.00	0.00	0.00	0.00	0.00	0.00
	DEF (Deficiente)	0.00	0.00	0.00	0.00	0.00	0.00
	DUD (Dudoso)	0.00	0.00	0.00	0.00	0.00	0.00
	PER (Pérdida)	0.00	0.00	0.00	0.00	0.00	0.00

Institución	DIC 2023 (SBS: NOV 2023)		ENE 2024 (SBS: DIC 2023)		FEB 2024 (SBS: ENE 2024)		MAR 2024 (SBS: FEB 2024)		ABR 2024 (SBS: MAR 2024)		MAY 2024 (SBS: ABR 2024)	
	Monto *	Dias V.	Monto *	Dias V.	Monto *	Dias V.	Monto *	Dias V.	Monto *	Dias V.	Monto *	Dias V.
BANCO PICHINCHA	3.959.316,28		3.933.336,15		3.918.463,70		3.238.236,80		2.676.084,73		7.548.179,59	
BCP	44,83		4.040,80		3.723,74		275,88		0,00		1.851.116,15	
TOTAL	3.959.361,11		3.937.376,95		3.922.187,44		3.238.512,68		2.676.084,73		9.399.295,74	

Última fecha reportada por la SBS : 30/04/2024

Operación	DIC 2023 (SBS: NOV 2023)		ENE 2024 (SBS: DIC 2023)		FEB 2024 (SBS: ENE 2024)		MAR 2024 (SBS: FEB 2024)		ABR 2024 (SBS: MAR 2024)		MAY 2024 (SBS: ABR 2024)	
	Monto *	Dias V.	Monto *	Dias V.	Monto *	Dias V.	Monto *	Dias V.	Monto *	Dias V.	Monto *	Dias V.
RESUMEN												
- Total Deuda	3.959.361,11		3.937.376,95		3.922.187,44		3.238.512,68		2.676.084,73		9.399.295,74	
- Línea No Utilizada	8.739.848,28		8.696.273,98		9.011.399,48		9.608.351,57		14.812.690,06		8.458.061,10	
- Garantías	5.595.350,00		5.709.183,00		4.748.331,00		4.720.322,00		4.811.412,00		4.681.808,00	
CREDITOS DIRECTOS												
- CRÉDITOS VIGENTES	135.588,22		114.192,24		3.723,74		275,88					
-- GranE: Cred.Rev.LíneaTarj.Crédito	44,83		4.040,80		3.723,74		275,88					
-- GranE: Descuentos	135.543,39		110.151,44									
--- Otros	135.543,39		110.151,44									
CREDITOS INDIRECTOS												
- CartasFianzaOtorgadas	3.823.772,89		3.823.184,71		3.918.463,70		3.238.236,80		2.676.084,73		9.399.295,74	
LÍNEA NO UTIL. Y CRED. NO DESEMB.												
- LinCredDescuentos	2.479.656,61		2.486.148,56		2.662.800,00		2.646.000,00		2.602.600,00		2.622.900,00	



- LinCredAvaesFianzas	4.579.219,53	4.545.129,25	4.640.536,23	5.261.627,51	10.536.990,06	5.835.161,10
- LinCredEsqMultilinea	1.680.972,14	1.664.996,17	1.708.063,25	1.700.724,06	1.673.100,00	
GARANTIAS						
- GARANTIAS RECIBIDAS	5.595.350,78	5.709.184,54	4.748.333,05	4.720.323,35	4.811.413,07	4.681.809,99
-- 1eraHipotecasInmuebles	4.360.168,14	4.328.657,29	4.439.528,80	4.411.519,16	4.339.160,91	4.373.005,89
-- CartasFianzas	1.235.171,42	1.380.516,12	308.792,85	308.792,85	472.241,00	308.792,85
-- GtiasNoPref(AvalyFianza)	11,22	11,13	11,40	11,34	11,16	11,25

Montos expresados en unidades de soles*

Última fecha reportada por la SBS : 30/04/2024

6 MESES ANTERIORES		JUN 2023 (SBS: MAY 2023)	JUL 2023 (SBS: JUN 2023)	AGO 2023 (SBS: JUL 2023)	SET 2023 (SBS: AGO 2023)	OCT 2023 (SBS: SET 2023)	NOV 2023 (SBS: OCT 2023)
% Porcentaje	NOR (Normal)	100.00	100.00	100.00	100.00	100.00	100.00
de	CPP (Con Problemas Pote.)	0.00	0.00	0.00	0.00	0.00	0.00
Calificación	DEF (Deficiente)	0.00	0.00	0.00	0.00	0.00	0.00
	DUD (Dudoso)	0.00	0.00	0.00	0.00	0.00	0.00
	PER (Pérdida)	0.00	0.00	0.00	0.00	0.00	0.00

Institución	JUN 2023 (SBS: MAY 2023)		JUL 2023 (SBS: JUN 2023)		AGO 2023 (SBS: JUL 2023)		SET 2023 (SBS: AGO 2023)		OCT 2023 (SBS: SET 2023)		NOV 2023 (SBS: OCT 2023)	
	Monto *	Dias V.	Monto *	Dias V.	Monto *	Dias V.	Monto *	Dias V.	Monto *	Dias V.	Monto *	Dias V.
BANCO PICHINCHA	2.646.550,91		1.763.014,42		2.076.747,86		3.656.566,76		4.102.519,49		3.837.856,84	
BCP	293.465,66		846.916,45		256.766,29		257.637,34		40.331,03		2.356,05	
TOTAL	2.940.016,57		2.609.930,87		2.333.514,15		3.914.204,10		4.142.850,52		3.840.212,89	

Última fecha reportada por la SBS : 30/04/2024

Operación	JUN 2023 (SBS: MAY 2023)		JUL 2023 (SBS: JUN 2023)		AGO 2023 (SBS: JUL 2023)		SET 2023 (SBS: AGO 2023)		OCT 2023 (SBS: SET 2023)		NOV 2023 (SBS: OCT 2023)	
	Monto *	Dias V.	Monto *	Dias V.	Monto *	Dias V.	Monto *	Dias V.	Monto *	Dias V.	Monto *	Dias V.
RESUMEN												
- Total Deuda	2.940.016,57		2.609.930,87		2.333.514,15		3.914.204,10		4.142.850,52		3.840.212,89	
- Línea No Utilizada	1.362.065,13		783.457,23		9.941.740,01		8.643.020,17		9.211.158,07		9.173.426,17	
- Garantías	3.562.756,00		3.478.750,00		3.459.573,00		3.979.028,00		4.218.341,00		5.714.391,00	
CREDITOS DIRECTOS												
- CRÉDITOS VIGENTES	183.996,26		481.173,74		634.655,42		44,34		2.401,03		2.356,05	
-- GranE: Cred.Rev.LíneaTarj.Crédito	929,60		43,53		43,29		44,34		2.401,03		2.356,05	
-- GranE: Descuentos	147.963,60		481.130,21		634.612,13							
--- Otros	147.963,60		481.130,21		634.612,13							
-- GranE: Préstamos	35.103,06											
--- NoRevolventes	35.103,06											
CREDITOS INDIRECTOS												
- CartasFianzaOtorgadas	2.756.020,31		2.128.757,13		1.698.858,73		3.914.159,76		4.140.449,49		3.837.856,84	
LINEA NO UTIL. Y CRED. NO DESEMB.												
- LinCredDescuentos					1.890.987,87		2.586.500,00		2.655.100,00		2.686.600,00	
- LinCredAvaesFianzas					6.683.932,06		4.651.420,75		4.889.552,13		4.762.095,26	
- LinCredEsqMultilinea	1.362.065,13		783.457,23		1.366.820,08		1.405.099,42		1.666.505,94		1.724.730,91	
GARANTIAS												
- GARANTIAS RECIBIDAS	3.562.756,84		3.478.751,81		3.459.574,57		3.979.029,69		4.218.342,85		5.714.392,07	
-- 1eraHipotecasInmuebles	3.527.642,74		3.478.740,92		3.459.563,74		3.542.984,49		3.636.952,68		4.479.209,13	
-- CartasFianzas							436.034,10		581.378,80		1.235.171,42	
-- GtiasNoPref(AvalyFianza)	35.114,10		10,89		10,83		11,10		11,37		11,52	

Reporte SBS/Microfinanzas por entidades

Reportado por : BANCO PICHINCHA

Última fecha reportada por la SBS : 30/04/2024

Operación	DIC 2023 (SBS: NOV2023)		ENE 2024 (SBS: DIC2023)		FEB 2024 (SBS: ENE2024)		MAR 2024 (SBS: FEB2024)		ABR 2024 (SBS: MAR2024)		MAY 2024 (SBS: ABR2024)	
	Monto *	Dias V.	Monto *	Dias V.	Monto *	Dias V.	Monto *	Dias V.	Monto *	Dias V.	Monto *	Dias V.
Calificación (2)	NOR		NOR		NOR		NOR		NOR		NOR	
RESUMEN												
- Total Deuda	3.959.316,28		3.933.336,15		3.918.463,70		3.238.236,80		2.676.084,73		7.548.179,59	



- Línea No Utilizada	7.058.876,14	7.031.277,81	7.303.336,23	7.907.627,51	13.139.590,06	8.458.061,10
- Garantías	3.379.479,00	3.355.055,00	3.440.989,00	3.419.280,00	3.363.196,00	3.389.429,00
CREDITOS DIRECTOS						
- CRÉDITOS VIGENTES	135.543,39	110.151,44				
-- GranE: Descuentos	135.543,39	110.151,44				
--- Otros	135.543,39	110.151,44				
CREDITOS INDIRECTOS						
- CartasFianzaOtorgadas	3.823.772,89	3.823.184,71	3.918.463,70	3.238.236,80	2.676.084,73	7.548.179,59
LINEA NO UTIL. Y CRED. NO DESEMB.						
- LinCredDescuentos	2.479.656,61	2.486.148,56	2.662.800,00	2.646.000,00	2.602.600,00	2.622.900,00
- LinCredAvaesFianzas	4.579.219,53	4.545.129,25	4.640.536,23	5.261.627,51	10.536.990,06	5.835.161,10
GARANTIAS						
- GARANTIAS RECIBIDAS	3.379.479,36	3.355.055,92	3.440.990,20	3.419.280,50	3.363.197,07	3.389.429,64
-- 1eraHipotecasInmuebles	3.379.468,14	3.355.044,79	3.440.978,80	3.419.269,16	3.363.185,91	3.389.418,39
-- GtiasNoPref(AvalyFianza)	11,22	11,13	11,40	11,34	11,16	11,25

Última fecha reportada por la SBS : 30/04/2024

Operación	JUN 2023 (SBS: MAY2023)		JUL 2023 (SBS: JUN2023)		AGO 2023 (SBS: JUL2023)		SET 2023 (SBS: AGO2023)		OCT 2023 (SBS: SET2023)		NOV 2023 (SBS: OCT2023)	
	Monto *	Dias V.	Monto *	Dias V.	Monto *	Dias V.	Monto *	Dias V.	Monto *	Dias V.	Monto *	Dias V.
Calificación (2)	NOR		NOR		NOR		NOR		NOR		NOR	
RESUMEN												
- Total Deuda	2.646.550,91		1.763.014,42		2.076.747,86		3.656.566,76		4.102.519,49		3.837.856,84	
- Línea No Utilizada					8.574.919,93		7.237.920,75		7.544.652,13		7.448.695,26	
- Garantías	2.561.916,00		2.526.400,00		2.512.473,00		2.573.057,00		2.641.301,00		3.471.745,00	
CREDITOS DIRECTOS												
- CRÉDITOS VIGENTES	147.963,60				634.612,13							
-- GranE: Descuentos	147.963,60				634.612,13							
--- Otros	147.963,60				634.612,13							
CREDITOS INDIRECTOS												
- CartasFianzaOtorgadas	2.498.587,31		1.763.014,42		1.442.135,73		3.656.566,76		4.102.519,49		3.837.856,84	
LINEA NO UTIL. Y CRED. NO DESEMB.												
- LinCredDescuentos					1.890.987,87		2.586.500,00		2.655.100,00		2.686.600,00	
- LinCredAvaesFianzas					6.683.932,06		4.651.420,75		4.889.552,13		4.762.095,26	
GARANTIAS												
- GARANTIAS RECIBIDAS	2.561.916,28		2.526.401,81		2.512.474,57		2.573.058,09		2.641.301,55		3.471.745,65	
-- 1eraHipotecasInmuebles	2.561.905,24		2.526.390,92		2.512.463,74		2.573.046,99		2.641.290,18		3.471.734,13	
-- GtiasNoPref(AvalyFianza)	11,04		10,89		10,83		11,10		11,37		11,52	

Reportado por : BCP

Última fecha reportada por la SBS : 30/04/2024

Operación	DIC 2023 (SBS: NOV2023)		ENE 2024 (SBS: DIC2023)		FEB 2024 (SBS: ENE2024)		MAR 2024 (SBS: FEB2024)		ABR 2024 (SBS: MAR2024)		MAY 2024 (SBS: ABR2024)	
	Monto *	Dias V.	Monto *	Dias V.	Monto *	Dias V.	Monto *	Dias V.	Monto *	Dias V.	Monto *	Dias V.
Calificación (2)	NOR		NOR		NOR		NOR		NOR		NOR	
RESUMEN												
- Total Deuda	44,83		4.040,80		3.723,74		275,88				1.851.116,15	
- Línea No Utilizada	1.680.972,14		1.664.996,17		1.708.063,25		1.700.724,06		1.673.100,00			
- Garantías	2.215.871,00		2.354.128,00		1.307.342,00		1.301.042,00		1.448.216,00		1.292.379,00	
CREDITOS DIRECTOS												
- CRÉDITOS VIGENTES	44,83		4.040,80		3.723,74		275,88					
-- GranE: Cred. Rev. Línea Tarj. Crédito	44,83		4.040,80		3.723,74		275,88					
CREDITOS INDIRECTOS												
- CartasFianzaOtorgadas											1.851.116,15	
LINEA NO UTIL. Y CRED. NO DESEMB.												
- LinCredEsqMultilinea	1.680.972,14		1.664.996,17		1.708.063,25		1.700.724,06		1.673.100,00			
GARANTIAS												
- GARANTIAS RECIBIDAS	2.215.871,42		2.354.128,62		1.307.342,85		1.301.042,85		1.448.216,00		1.292.380,35	
-- 1eraHipotecasInmuebles	980.700,00		973.612,50		998.550,00		992.250,00		975.975,00		983.587,50	
-- CartasFianzas	1.235.171,42		1.380.516,12		308.792,85		308.792,85		472.241,00		308.792,85	

Última fecha reportada por la SBS : 30/04/2024

Operación	JUN 2023 (SBS: MAY2023)		JUL 2023 (SBS: JUN2023)		AGO 2023 (SBS: JUL2023)		SET 2023 (SBS: AGO2023)		OCT 2023 (SBS: SET2023)		NOV 2023 (SBS: OCT2023)	
	Monto *	Dias V.	Monto *	Dias V.	Monto *	Dias V.	Monto *	Dias V.	Monto *	Dias V.	Monto *	Dias V.



Calificación (2)	NOR	NOR	NOR	NOR	NOR	NOR
RESUMEN						
- Total Deuda	293.465,66	846.916,45	256.766,29	257.637,34	40.331,03	2.356,05
- Línea No Utilizada	1.362.065,13	783.457,23	1.366.820,08	1.405.099,42	1.666.505,94	1.724.730,91
- Garantías	1.000.840,00	952.350,00	947.100,00	1.405.971,00	1.577.040,00	2.242.646,00
CREDITOS DIRECTOS						
- CREDITOS VIGENTES	36.032,66	481.173,74	43,29	44,34	2.401,03	2.356,05
-- GranE: Cred.Rev.LíneaTarj. Crédito	929,60	43,53	43,29	44,34	2.401,03	2.356,05
-- GranE: Descuentos		481.130,21				
--- Otros		481.130,21				
-- GranE: Préstamos	35.103,06					
--- NoRevolventes	35.103,06					
CREDITOS INDIRECTOS						
- CartasFianzaOtorgadas	257.433,00	365.742,71	256.723,00	257.593,00	37.930,00	
LINEA NO UTIL. Y CRED. NO DESEMB.						
- LinCredEsqMultilínea	1.362.065,13	783.457,23	1.366.820,08	1.405.099,42	1.666.505,94	1.724.730,91
GARANTIAS						
- GARANTIAS RECIBIDAS	1.000.840,56	952.350,00	947.100,00	1.405.971,60	1.577.041,30	2.242.646,42
-- 1eraHipotecasInmuebles	965.737,50	952.350,00	947.100,00	969.937,50	995.662,50	1.007.475,00
-- CartasFianzas				436.034,10	581.378,80	1.235.171,42
-- GtíasNoPref(AvalyFianza)	35.103,06					

Rectificaciones SBS

Entidad	Período SBS	Cuenta	Concepto Rectificación	Dice	Debe Decir
---------	-------------	--------	------------------------	------	------------

Aval/Codeudor

Montos expresados en unidades de soles*

Es Avalista de:		Información reportada por la SBS al 30/04/2024			
Tipo Doc	Nro Documento	Nombre/Razón Social	Act	Pre	12m

Montos expresados en unidades de soles*

Quiénes lo Avalan:		Información reportada por la SBS al 30/04/2024			
Tipo Doc	Nro Documento	Nombre/Razón Social	Act	Pre	12m

Montos expresados en unidades de soles*

Es Avalista de:		Información Reportada por Entidades de Microfinanzas / Otros Créditos			
Tipo Doc	Nro Documento	Nombre/Razón Social	Act	Pre	12m

Montos expresados en unidades de soles*

Quiénes lo Avalan:		Información Reportada por Entidades de Microfinanzas / Otros Créditos			
Tipo Doc	Nro Documento	Nombre/Razón Social	Act	Pre	12m

Documentos Protestados como Deudor/Aceptante

Montos expresados en unidades*

Reportado por la Cámara de Comercio de Lima (CCL)

Documentos Protestados sin Regularizar			
	# Doc	Monto (S/) *	Max Días Venc.
Total:	0	0,00	



Tipo de Cambio 3.738

Nro. Secuencia	Tip. Reg. **	Acreedor/Girador	Tipo Doc.	Moneda	Monto *	Monto * (S/)	Boletín	F. Protesto	F. Venc.	Días Venc.
----------------	--------------	------------------	-----------	--------	---------	--------------	---------	-------------	----------	------------

**PR: Protestos, CJ: Cobranza Judicial, MO: Moras, PP: Procesos Penales

Montos expresados en unidades*

Reportado por la Cámara de Comercio de Lima (CCL)

Documentos Protestados Regularizados

	# Doc	Monto (S/) *
Total:	0	0,00

Nro. Secuencia	Tip. Reg. **	Acreedor/Girador	Tipo Doc.	Moneda	Monto *	Monto * (S/)	Boletín	F. Protesto	F. Venc.	F. Reg
----------------	--------------	------------------	-----------	--------	---------	--------------	---------	-------------	----------	--------

**PR: Protestos, CJ: Cobranza Judicial, MO: Moras, PP: Procesos Penales

Detalle de Vencidos

Comercio Exterior

Montos expresados en unidades de dólares

Muestra información reportada por la SUNAT desde el 07/02/2011

Resumen por Ejercicio

Ejercicio	Actividad	Número de Operaciones	Importe USD *	N° Países	3 países con mayor número de operaciones
2024	IMPORTACIÓN	1	1.389,04	1	BRAZIL
2022	IMPORTACIÓN	1	42.674,43	1	BRAZIL

Resumen por Meses

Actividad	Ejercicio	Mes	Número de Operaciones	Importe USD *	N° Países	3 países con mayor número de operaciones
IMPORTACIÓN	2024	ENERO	1	1.389,04	1	BRAZIL
	2022	DICIEMBRE	1	42.674,43	1	BRAZIL

PUBLICACIÓN DIARIO "EL PERUANO"

Reporte Otros Créditos

Institución	DIC 2023		ENE 2024		FEB 2024		MAR 2024		ABR 2024		MAY 2024	
	Monto *	Días V.	Monto *	Días V.	Monto *	Días V.	Monto *	Días V.	Monto *	Días V.	Monto *	Días V.

Institución	JUN 2023		JUL 2023		AGO 2023		SET 2023		OCT 2023		NOV 2023	
	Monto *	Días V.	Monto *	Días V.	Monto *	Días V.	Monto *	Días V.	Monto *	Días V.	Monto *	Días V.

Reporte Otros Créditos por entidades

Sin Información