



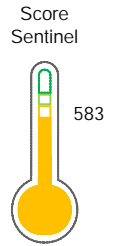
Reporte de Deudas

El reporte contiene solo los títulos seleccionados

- Información General
- Consulta Rápida
- Principales Acreedores
- Detalle Variación
- Posición Histórica
- Gráficos
- Rep. Vencidos
- Rep. SBS/Microf.
- SBS/Microf. Entidades
- Rectificaciones SBS
- Avalados/Avalistas
- Hechos de Importancia
- Documentos CCL
- Detalle de Vencidos
- Comercio Exterior
- Otros Créditos
- Otros Créd. Entidades
- Otros Rep. Negativos

RUC 20519008981 - EUROFLEX PERU S.A.C.

Fecha Proceso	Tipo Doc.	N. Doc.	Nota	Deuda Total *	Var.	Actual	Previo	12m
21/01/2024	RUC	20519008981	0.000	7.346.179,55		●	●	●



Puntaje Medio

*** La persona consultada cuenta con los siguientes créditos e indicadores.**

- Línea de Crédito
- Está Avalado
- BuenPagadorSedapal **

** Estas a 1 de ser Plata

Sentinel Sabio

Bancarizado: SI

Recomendación de Sentinel Sabio

Evaluación Crediticia



APROBAR
Producto Genérico

Detalle:

- Cumple con todas las reglas de evaluación

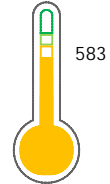
Cuota Estimada Mensual

S/ 328770,



Score Sentinel

Nivel de Riesgo



Puntaje Medio

Recomendación:

Estadísticamente, en este nivel de score, 17 de 100 empresas podrían caer en incumplimiento en los próximos 12

Información General

Datos Principales

24/01/2024: Última actualización de información reportada por SUNAT

Razón Social:	EUROFLEX PERU S.A.C.		
Nombre Comercial:	-		
Tipo de Contribuyente:	SOCIEDAD ANONIMA CERRADA		
Estado de Contribuyente:	ACTIVO	Condición del Contribuyente:	HABIDO
Inicio de Actividades:	14/07/2009		
Tamaño contribuyente:	PRINCIPAL	Dependencia:	INTENDENCIA LIMA PRICO
Actividad Económica Principal	VTA. MAY. DE OTROS PRODUCTOS.		
Actividad Económica Secundaria 1	VTA. MAY. MAQUINARIA, EQUIPO Y	Actividad Económica Secundaria 2	-
Fecha Inscripción RRPP:	13/03/2008	Número de Partida Registral:	-
Folio:	-	Asiento:	-

Agente de retención

Direcciones Registradas

Dirección	Fuente
CALLE SALVADOR CARMONA NRO 192 URBANIZACION INDUSTRIAL VULCANO 2 ETPA ATE - LIMA - LIMA (CUADRA 3 AV. LA MOLINA)	SUNAT - DOMICILIO FISCAL
CALLE CAPITAN SALVADOR CARMONA MZA. C LTE. 1C ATE - LIMA - LIMA	SUNAT - DEPOSITO
CALLE LOS CEREZOS NRO. 127 URBANIZACION RESIDENCIAL MONTERRICO LA MOLINA - LIMA - LIMA	SUNAT - DEPOSITO

Representantes Legales

Nro Documento	Nombre de Representante	Act	Pre	12m	Fecha desde que ocupa Cargo	Cargo
06197442	SOLIS BUSTINZA JACINTO				17/08/2022	GERENTE GENERAL
07819488	CACERES VILLAVICENCIO EDELMIRA DOLORES				17/08/2022	APODERADO
47831102	SOLIS CACERES JUDITH				17/08/2022	APODERADO

Empresas Relacionadas a:

SOLIS BUSTINZA JACINTO

Ruc	Razón Social	Semáforos			Fecha desde que ocupa Cargo	Cargo	Estado
		Act	Pre	12m			
20161609111	MANGUICORREAS INDUSTRIALES S.A.C				01/03/1991	GERENTE	ACTIVO
20299612717	MANGUICENTRO S.A.				30/01/1996	GERENTE GRAL.	BAJA DE OFICIO
20501385426	JAPAN IMPORT PERU S.A.				26/12/2000	GERENTE GENERAL	BAJA DE OFICIO
20550022231	STRONGHOSE CORPORATION SOCIEDAD ANONIMA CERRADA-STRONGH				17/09/2012	GERENTE GENERAL	ACTIVO

SOLIS CACERES JUDITH

Ruc	Razón Social	Semáforos			Fecha desde que ocupa Cargo	Cargo	Estado
		Act	Pre	12m			
20606413794	LOADING SOLUTIONS S.A.C.				22/07/2020	-	BAJA DE OFICIO

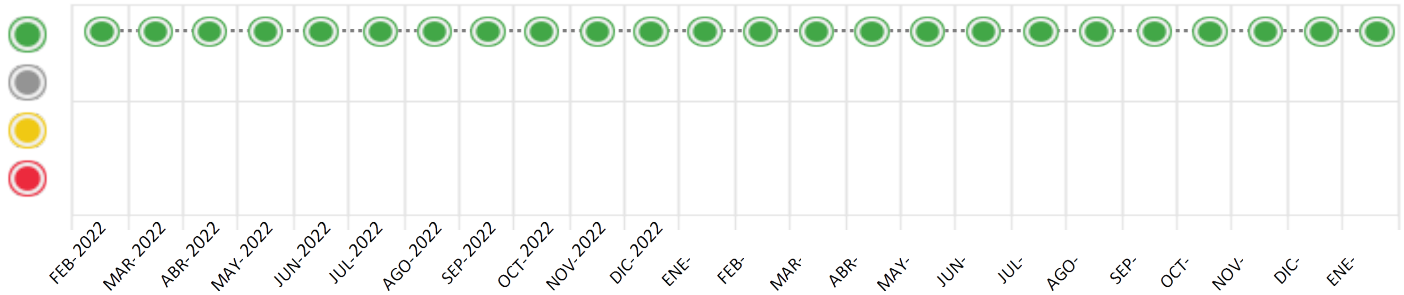
Consulta Rápida

Documento de identidad consultado

Fecha Proceso	Tipo Doc.	N. Doc.	Nombre o Raz. Social	Nota	Deuda Total *	Var.	Actual	Previo	12m
21/01/2024	RUC	20519008981	EUROFLEX PERU S.A.C.	0.000	7.346.179,55				

Montos expresados en unidades de soles*

Semáforos de los últimos 24 meses



Semáforo	Descripción
	No registra información de deudas
	Minimo Riesgo: Sin deudas vencidas
	Mediano Riesgo: Deudas con poco atraso*
	Alto Riesgo: Deudas con atraso significativo*

*Semáforo deuda menor: Deuda vencida menor S/ 100 personas naturales o menor S/ 500 personas jurídicas

Verde: 0 <= Sem. < 0.001
 Amarillo: 0.001 <= Sem. <= 2
 Rojo: 2 < Sem. <= 6

Variación	Descripción
	Variación Negativa: La nueva información reportada ha incrementado tu riesgo crediticio
	Variación Positiva: La nueva información ha mejorado tu posición de riesgo
	Variación Porcentual Positiva: El monto total reportado por la SBS/Microfinanzas o número de instituciones financieras ha aumentado
	Variación Porcentual Negativa: El monto total reportado por la SBS/Microfinanzas o número de instituciones financieras ha disminuido
	Aproximadamente igual o igual

Detalle de la deuda SBS/Microfinanzas

Entidad	Deuda Anterior			Deuda a ENE 2024				Rect. (1)	Disc.
	JUL 2023	OCT 2023	DIC 2023	Fecha Inf.	Calif. (2)	Monto *	Días Venc.		
	3.401.536,50	2.239.862,09	4.545.137,59	31/12/2023	NOR	0			
	4.450.080,16	4.138.813,26	3.639.952,08	31/12/2023	NOR	0			
	725.600,00	758.600,00	373.600,00	31/12/2023	NOR	0			
TOTAL	8.577.216,66	7.137.275,35	8.558.689,67			7.346.156,39			

(1) Ver detalle en el cuadro de Rectificaciones SBS

(2) NOR: Normal, CPP: Con Problemas Potenciales, DEF: Deficiente, DUD: Dudoso, PER: Pérdida, SCAL: Sin Calificación

Detalle de la deuda de Otros Créditos

Entidad	Deuda Anterior			Deuda a ENE 2024				Disc.
	JUL 2023	OCT 2023	DIC 2023	Fecha Inf.	Calif. (2)	Monto	Días Venc.	
TOTAL								

(2) NOR: Normal, CPP: Con Problemas Potenciales, DEF: Deficiente, DUD: Dudoso, PER: Pérdida, SCAL: Sin Calificación

Detalle de vencidos

# Doc	Fuente - Acreedor	Monto *	Días Venc.
	Documentos Impagos	23,16	758
2	CLARO SERVICIOS	23,16	758

Utilización de Líneas de Crédito

Instituciones	**	Línea Aprobada	Línea No Utilizada	Línea Utilizada	% L. Util.
SCOTIABANK	PRE		1.298.150,00		
TOTAL			1.298.150,00		0%

**(PRE): Préstamos

Principales Acreedores

Montos expresados en unidades de soles*

Resumen de Deudas

Descripción de la Deuda	Monto *	Días
Deuda total SBS al 31/12/2023	7.346.156,39	
% Calificación normal	100,00	
Peor Calificación (2)	NOR	
Otros Créditos	0,00	****
Deuda vencida		
Documentos Impagos	23,16	758
Total deuda vencida	23,16	

Detalle de deuda SBS/Microfinanzas

Institución SBS	Calif. (2)	Saldo *	% Ven.	Días Venc.	Rect.(1)
BCP	NOR	3.924.136,45	0,00		
BBVA	NOR	3.236.569,94	0,00		
SCOTIABANK	NOR	185.450,00	0,00		
Deuda Total SBS/MicroFinanzas		7.346.156,39	0		

Detalle de Riesgos SBS/Microfinanzas

Concepto	Saldo *
Deuda Directa	6.604.356,39
Deuda Indirecta	741.800,00
Deuda Castigada	0,00
Deuda Total SBS/MicroFinanzas	7.346.156,39
Línea Tarj. Cred. No utilizada	0,00
Total Riesgo SBS/MicroFinanzas	7.346.156,39

Detalle de deuda Otros Créditos

Empresa	Calif. (2)	Saldo *	% Ven.	Días Venc.	Disc.
Deuda Total Otros Créditos		0,00	0		

Detalle de vencidos

# Doc	Fuente - Acreedor	Monto *	Días Venc.
	Documentos Impagos	23,16	758
2	CLARO SERVICIOS	23,16	758

Detalle Variación

Montos expresados en unidades de soles*

Resumen de la variación

Descripción de la deuda	19/01/2024	21/01/2024	Variación
Score	0.000	0.000	0.000
Nro. Entidades SBS/Microf.	3	3	0
Riesgo Total SBS/Microf. *	7.346.156,39	7.346.156,39	
Deuda Directa	6.604.356,39	6.604.356,39	0,00
Deuda Indirecta	741.800,00	741.800,00	0,00
Deuda Castigada	0,00	0,00	0,00

Variación del Riesgo Total SBS/Microf. *	Antes	21/01/2024	Variación
Último Mes	8.558.689,67	7.346.156,39	-1.212.533,28
Último Trimestre	7.137.275,35	7.346.156,39	208.881,04
Último Semestre	8.577.216,66	7.346.156,39	-1.231.060,27
Último Año	13.033.972,84	7.346.156,39	-5.687.816,45

Calificación SBS/Microf.	19/01/2024	21/01/2024	Variación
% NOR (Normal)	100.00	100.00	0.00
% CPP (Con Problemas Potenciales)	0.00	0.00	0.00
% DEF (Deficiente)	0.00	0.00	0.00
% DUD (Dudoso)	0.00	0.00	0.00
% PER (Pérdida)	0.00	0.00	0.00

Deuda vencida *	19/01/2024	21/01/2024	Variación
-----------------	------------	------------	-----------



Total deuda vencida	0,00	0,00	0,00
Deuda por Otros Créditos *	19/01/2024	21/01/2024	Variación
Total deuda otros créditos	0,00	0,00	0,00

Detalle de la variación			
Fuente - Acreedor *	19/01/2024	21/01/2024	Variación

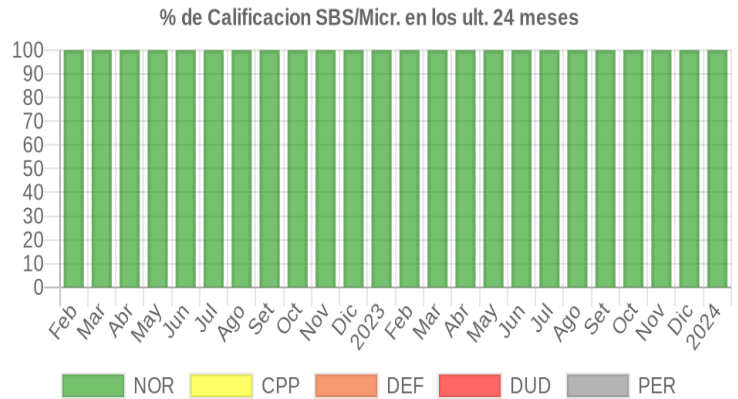
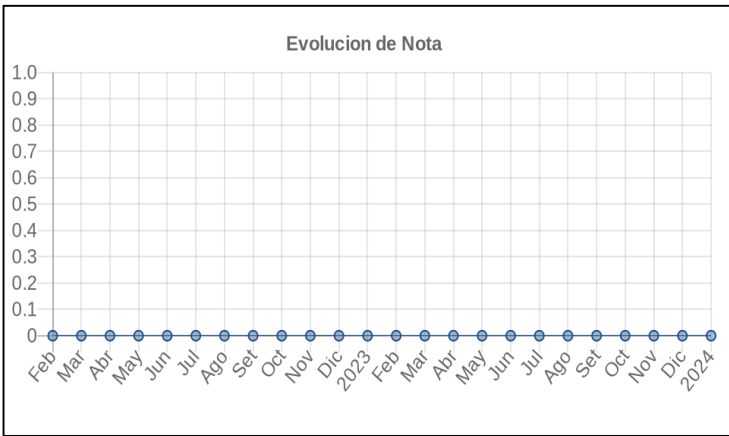
Posición Histórica

Montos expresados en unidades de soles*

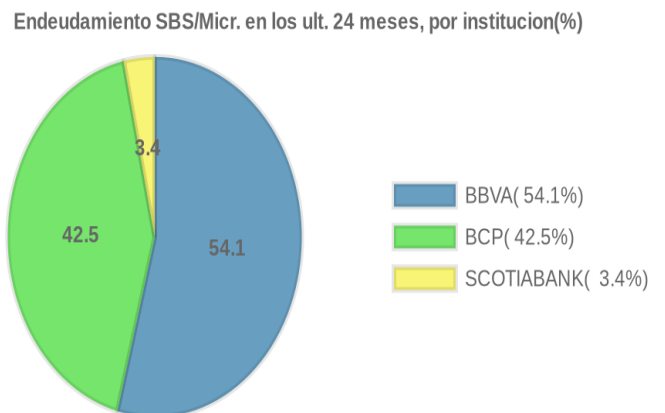
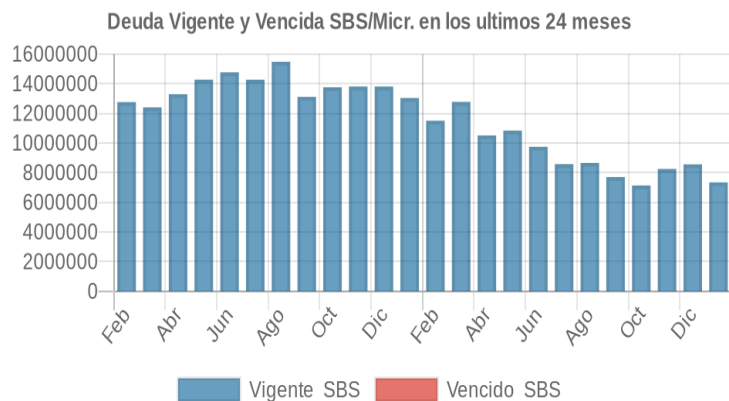
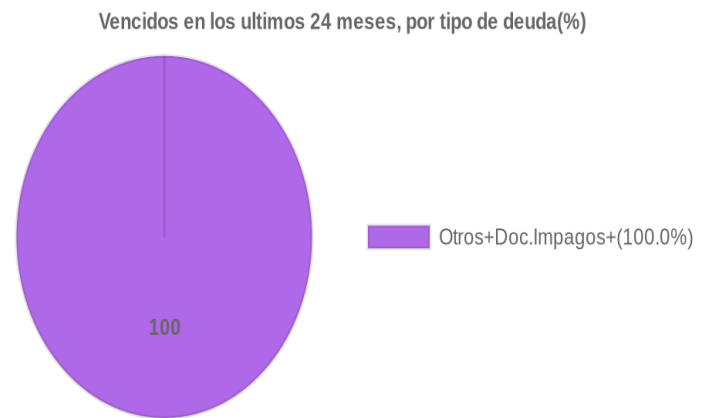
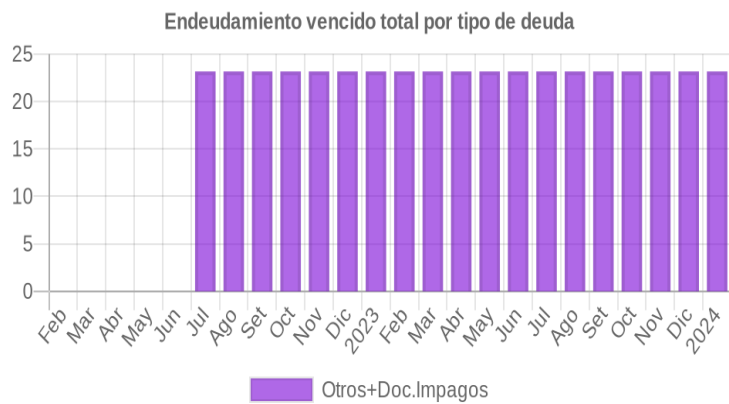
Fecha de Proceso	Sema. Actual	Sem. Riesgo	Var.	Superintendencia de Banca y Seguros (SBS/Microfinan.)				Otros Créditos	Otros Vencidos *				Ctas. Cerr./Anu.		Otros Repor. Negati.	
				# Enti.	Deuda Total *	% Cali. normal	Peor Califi. (2)		Deuda Vencida *	Protestos	Docs. Impagos	Deuda Tributaria	Deuda Laboral	Cta. Cte.		Tar. Créd.
21/01/2024	●	0.000	☰	3	7.346.156,39	100,00	NOR	0,00	0,00	0,00	23,16	0,00	0,00	0	0	0
19/01/2024	●	0.000	☰	3	7.346.156,39	100,00	NOR	0,00	0,00	0,00	23,16	0,00	0,00	0	0	0
22/12/2023	●	0.000	☰	3	8.558.689,67	100,00	NOR	0,00	0,00	0,00	23,16	0,00	0,00	0	0	0
18/12/2023	●	0.000	☰	3	8.249.256,29	100,00	NOR	0,00	0,00	0,00	23,16	0,00	0,00	0	0	0
23/11/2023	●	0.000	☰	3	8.249.256,29	100,00	NOR	0,00	0,00	0,00	23,16	0,00	0,00	0	0	0
17/11/2023	●	0.000	☰	3	7.137.275,35	100,00	NOR	0,00	0,00	0,00	23,16	0,00	0,00	0	0	0
23/10/2023	●	0.000	☰	3	7.137.275,35	100,00	NOR	0,00	0,00	0,00	23,16	0,00	0,00	0	0	0
13/10/2023	●	0.000	☰	3	7.704.572,65	100,00	NOR	0,00	0,00	0,00	23,16	0,00	0,00	0	0	0
21/09/2023	●	0.000	☰	3	7.704.572,65	100,00	NOR	0,00	0,00	0,00	23,16	0,00	0,00	0	0	0
18/09/2023	●	0.000	☰	3	8.656.807,95	100,00	NOR	0,00	0,00	0,00	23,16	0,00	0,00	0	0	0
24/08/2023	●	0.000	☰	3	8.656.807,95	100,00	NOR	0,00	0,00	0,00	23,16	0,00	0,00	0	0	0
11/08/2023	●	0.000	☰	3	8.577.216,66	100,00	NOR	0,00	0,00	0,00	23,16	0,00	0,00	0	0	0
24/07/2023	●	0.000	☰	3	8.577.216,66	100,00	NOR	0,00	0,00	0,00	23,16	0,00	0,00	0	0	0
17/07/2023	●	0.000	☰	3	9.746.815,06	100,00	NOR	0,00	0,00	0,00	23,16	0,00	0,00	0	0	0
22/06/2023	●	0.000	☰	3	9.746.815,06	100,00	NOR	0,00	0,00	0,00	23,16	0,00	0,00	0	0	0
16/06/2023	●	0.000	☰	3	10.838.717,30	100,00	NOR	0,00	0,00	0,00	23,16	0,00	0,00	0	0	0
22/05/2023	●	0.000	☰	3	10.838.717,30	100,00	NOR	0,00	0,00	0,00	23,16	0,00	0,00	0	0	0
15/05/2023	●	0.000	☰	3	10.512.064,78	100,00	NOR	0,00	0,00	0,00	23,16	0,00	0,00	0	0	0
24/04/2023	●	0.000	☰	3	10.512.064,78	100,00	NOR	0,00	0,00	0,00	23,16	0,00	0,00	0	0	0
14/04/2023	●	0.000	☰	3	12.769.117,81	100,00	NOR	0,00	0,00	0,00	23,16	0,00	0,00	0	0	0
22/03/2023	●	0.000	☰	3	12.769.117,81	100,00	NOR	0,00	0,00	0,00	23,16	0,00	0,00	0	0	0
20/03/2023	●	0.000	☰	3	11.500.987,09	100,00	NOR	0,00	0,00	0,00	23,16	0,00	0,00	0	0	0
24/02/2023	●	0.000	☰	3	11.500.987,09	100,00	NOR	0,00	0,00	0,00	23,16	0,00	0,00	0	0	0
21/02/2023	●	0.000	☰	3	11.500.987,09	100,00	NOR	0,00	0,00	0,00	23,16	0,00	0,00	0	0	0
23/01/2023	●	0.000	☰	3	13.033.972,84	100,00	NOR	0,00	0,00	0,00	23,16	0,00	0,00	0	0	0
20/01/2023	●	0.000	☰	3	13.809.445,72	100,00	NOR	0,00	0,00	0,00	23,16	0,00	0,00	0	0	0
22/12/2022	●	0.000	☰	3	13.809.445,72	100,00	NOR	0,00	0,00	0,00	23,16	0,00	0,00	0	0	0
19/12/2022	●	0.000	☰	3	13.808.517,17	100,00	NOR	0,00	0,00	0,00	23,16	0,00	0,00	0	0	0
23/11/2022	●	0.000	☰	3	13.808.517,17	100,00	NOR	0,00	0,00	0,00	23,16	0,00	0,00	0	0	0
18/11/2022	●	0.000	☰	3	13.757.698,39	100,00	NOR	0,00	0,00	0,00	23,16	0,00	0,00	0	0	0
26/10/2022	●	0.000	☰	3	13.757.698,39	100,00	NOR	0,00	0,00	0,00	23,16	0,00	0,00	0	0	0
24/10/2022	●	0.000	☰	3	13.757.698,39	100,00	NOR	0,00	0,00	0,00	23,16	0,00	0,00	0	0	0
19/10/2022	●	0.000	☰	3	13.111.655,27	100,00	NOR	0,00	0,00	0,00	23,16	0,00	0,00	0	0	0
22/09/2022	●	0.000	☰	3	13.111.655,27	100,00	NOR	0,00	0,00	0,00	23,16	0,00	0,00	0	0	0
12/09/2022	●	0.000	☰	3	15.477.012,96	100,00	NOR	0,00	0,00	0,00	23,16	0,00	0,00	0	0	0
22/08/2022	●	0.000	☰	3	15.477.012,96	100,00	NOR	0,00	0,00	0,00	23,16	0,00	0,00	0	0	0
19/08/2022	●	0.000	☰	3	14.268.592,34	100,00	NOR	0,00	0,00	0,00	23,16	0,00	0,00	0	0	0
22/07/2022	●	0.000	☰	3	14.268.592,34	100,00	NOR	0,00	0,00	0,00	23,16	0,00	0,00	0	0	0
19/07/2022	●	0.000	☰	3	14.765.320,05	100,00	NOR	0,00	0,00	0,00	23,16	0,00	0,00	0	0	0
23/06/2022	●	0.000	☰	3	14.765.320,05	100,00	NOR	0,00	0,00	0,00	23,16	0,00	0,00	0	0	0
23/05/2022	●	0.000	☰	3	14.274.478,13	100,00	NOR	0,00	0,00	0,00	23,16	0,00	0,00	0	0	0
25/04/2022	●	0.000	☰	3	13.290.573,55	100,00	NOR	0,00	0,00	0,00	23,16	0,00	0,00	0	0	0
04/04/2022	●	0.000	☰	3	12.400.737,48	100,00	NOR	0,00	0,00	0,00	23,16	0,00	0,00	0	0	0
22/03/2022	●	0.000	☰	3	12.400.737,48	100,00	NOR	0,00	0,00	0,00	23,16	0,00	0,00	0	0	0
23/02/2022	●	0.000	☰	3	12.759.628,21	100,00	NOR	0,00	0,00	0,00	23,16	0,00	0,00	0	0	0

Gráficos

Montos expresados en unidades de soles*



NOR: Normal, CPP: Con Problemas Potenciales, DEF: Deficiente, DUD: Dudoso, PER: Pérdida, SCAL: Sin Calificación



Reporte de Vencidos

Montos expresados en unidades de soles*

Fuente - Acreedor	OCT 2023			NOV 2023			DIC 2023			ENE 2024		
	# Docs.	Monto *	Dias V.	# Docs.	Monto *	Dias V.	# Docs.	Monto *	Dias V.	# Docs.	Monto *	Dias V.
Documentos Impagos												
CLARO SERVICIOS	2	23,16	676	2	23,16	706	2	23,16	73	2	23,16	75
Total	2	23,16	676	2	23,16	706	2	23,16	73	2	23,16	75

Montos expresados en unidades de soles*

Fuente - Acreedor	JUN 2023			JUL 2023			AGO 2023			SET 2023		
	# Docs.	Monto *	Dias V.	# Docs.	Monto *	Dias V.	# Docs.	Monto *	Dias V.	# Docs.	Monto *	Dias V.
Documentos Impagos												
CLARO SERVICIOS	2	23,16	553	2	23,16	584	2	23,16	61	2	23,16	64
Total	2	23,16	553	2	23,16	584	2	23,16	61	2	23,16	64

Montos expresados en unidades de soles*

Fuente - Acreedor	FEB 2023			MAR 2023			ABR 2023			MAY 2023		
	# Docs.	Monto *	Dias V.	# Docs.	Monto *	Dias V.	# Docs.	Monto *	Dias V.	# Docs.	Monto *	Dias V.
Documentos Impagos												
CLARO SERVICIOS	2	23,16	431	2	23,16	462	2	23,16	49	2	23,16	52
Total	2	23,16	431	2	23,16	462	2	23,16	49	2	23,16	52

Reporte SBS/Microfinanzas

Montos expresados en unidades de soles*

Última fecha reportada por la SBS : 31/12/2023

ÚLTIMOS 6 MESES		AGO 2023 (SBS: JUL 2023)	SET 2023 (SBS: AGO 2023)	OCT 2023 (SBS: SET 2023)	NOV 2023 (SBS: OCT 2023)	DIC 2023 (SBS: NOV 2023)	ENE 2024 (SBS: DIC 2023)
% Porcentaje de Calificación	NOR (Normal)	100.00	100.00	100.00	100.00	100.00	100.00
	CPP (Con Problemas Pote.)	0.00	0.00	0.00	0.00	0.00	0.00
	DEF (Deficiente)	0.00	0.00	0.00	0.00	0.00	0.00
	DUD (Dudoso)	0.00	0.00	0.00	0.00	0.00	0.00
	PER (Pérdida)	0.00	0.00	0.00	0.00	0.00	0.00

Institución	AGO 2023 (SBS: JUL 2023)		SET 2023 (SBS: AGO 2023)		OCT 2023 (SBS: SET 2023)		NOV 2023 (SBS: OCT 2023)		DIC 2023 (SBS: NOV 2023)		ENE 2024 (SBS: DIC 2023)	
	Monto *	Dias V.	Monto *	Dias V.	Monto *	Dias V.	Monto *	Dias V.	Monto *	Dias V.	Monto *	Dias V.
BCP	2.968.170,48		2.618.251,80		2.239.862,09		3.738.654,48		4.545.137,59		3.924.136,45	
BBVA	4.245.437,47		4.162.570,85		4.138.813,26		3.934.901,81		3.639.952,08		3.236.569,94	
SCOTIABANK	1.443.200,00		923.750,00		758.600,00		575.700,00		373.600,00		185.450,00	
TOTAL	8.656.807,95		7.704.572,65		7.137.275,35		8.249.256,29		8.558.689,67		7.346.156,39	

Última fecha reportada por la SBS : 31/12/2023

Operación	AGO 2023 (SBS: JUL 2023)		SET 2023 (SBS: AGO 2023)		OCT 2023 (SBS: SET 2023)		NOV 2023 (SBS: OCT 2023)		DIC 2023 (SBS: NOV 2023)		ENE 2024 (SBS: DIC 2023)	
	Monto *	Dias V.	Monto *	Dias V.	Monto *	Dias V.	Monto *	Dias V.	Monto *	Dias V.	Monto *	Dias V.
RESUMEN												
- Total Deuda	8.656.807,95		7.704.572,65		7.137.275,35		8.249.256,29		8.558.689,67		7.346.156,39	
- Línea No Utilizada	3.165.424,68		575.383,10		786.606,17		1.058.835,11		1.120.800,00		1.298.150,00	
- Garantías	21.699.321,00		21.486.151,00		21.411.132,00		22.696.233,00		19.704.609,00		19.026.953,00	
CREDITOS DIRECTOS												
- CRÉDITOS VIGENTES	7.574.407,95		6.596.072,65		5.999.375,35		7.097.856,29		7.437.889,67		6.604.356,39	
-- GranE:Cred.Rev.LíneaTarj.Crédito	7.623,03		13.833,88		6.150,49		5.302,02		3.862,77		394,71	
-- GranE:Préstamos	3.034.101,23		2.955.669,96		2.931.906,60		2.753.747,33		2.526.446,56		2.407.996,44	
--- NoRevolventes	3.034.101,23		2.955.669,96		2.931.906,60		2.753.747,33		2.526.446,56		2.407.996,44	
-- GranE:ArrendamientoFinanc	127.337,62		120.999,43		117.981,15		106.062,58		93.626,41		86.773,50	
-- CRÉDITOS COMERCIO EXTERIOR	4.405.346,07		3.505.569,38		2.943.337,11		4.232.744,36		4.813.953,93		4.109.191,74	
CREDITOS INDIRECTOS												



- CartasFianzaOtorgadas	1.082.400,00	1.108.500,00	1.137.900,00	1.151.400,00	1.120.800,00	741.800,00
LINEA NO UTIL. Y CRED. NO DESEMB.						
- LinCredPréstamos		554.250,00	758.600,00	959.500,00	1.120.800,00	1.298.150,00
- LinCredTarjetaCrédito		21.133,10	28.006,17			
- LinCredEsqMultilinea	3.165.424,68			99.335,11		
GARANTIAS						
- GARANTIAS RECIBIDAS	21.699.325,91	21.486.155,02	21.411.135,68	22.696.235,08	19.704.610,95	19.026.956,71
-- 1eraHipotecasInmuebles	11.042.821,30	11.309.097,75	11.609.041,34	11.746.770,54	8.530.429,46	8.468.780,21
-- 1eraGBienesFácilRealización	35.162,70	36.010,58	36.965,66	37.404,22	36.410,15	36.147,02
-- 1eraGEquipoTransporte	51.525,52	52.767,96	202.040,44	204.437,44	126.058,88	125.147,86
-- OtrasGtiasNoPref	140.660,58	144.052,34				
-- GtiasNoPref(AvalyFianza)	10.429.155,81	9.944.226,39	9.563.088,24	10.707.622,88	11.011.712,46	10.396.881,62

Montos expresados en unidades de soles*

Última fecha reportada por la SBS : 31/12/2023

6 MESES ANTERIORES		FEB 2023 (SBS: ENE 2023)	MAR 2023 (SBS: FEB 2023)	ABR 2023 (SBS: MAR 2023)	MAY 2023 (SBS: ABR 2023)	JUN 2023 (SBS: MAY 2023)	JUL 2023 (SBS: JUN 2023)
% Porcentaje de Calificación	NOR (Normal)	100.00	100.00	100.00	100.00	100.00	100.00
	CPP (Con Problemas Pote.)	0.00	0.00	0.00	0.00	0.00	0.00
	DEF (Deficiente)	0.00	0.00	0.00	0.00	0.00	0.00
	DUD (Dudoso)	0.00	0.00	0.00	0.00	0.00	0.00
	PER (Pérdida)	0.00	0.00	0.00	0.00	0.00	0.00

Institución	FEB 2023 (SBS: ENE 2023)		MAR 2023 (SBS: FEB 2023)		ABR 2023 (SBS: MAR 2023)		MAY 2023 (SBS: ABR 2023)		JUN 2023 (SBS: MAY 2023)		JUL 2023 (SBS: JUN 2023)	
	Monto *	Dias V.	Monto *	Dias V.	Monto *	Dias V.	Monto *	Dias V.	Monto *	Dias V.	Monto *	Dias V.
BCP	6.399.087,00		5.683.897,47	1	4.020.451,41		4.738.326,08		3.947.637,33		3.401.536,50	
BBVA	5.101.900,09		5.943.420,34		5.363.013,37		4.985.891,22		4.695.477,73		4.450.080,16	
SCOTIABANK	0,00		1.141.800,00		1.128.600,00		1.114.500,00		1.103.700,00		725.600,00	
TOTAL	11.500.987,09		12.769.117,81	1	10.512.064,78		10.838.717,30		9.746.815,06		8.577.216,66	

Última fecha reportada por la SBS : 31/12/2023

Operación	FEB 2023 (SBS: ENE 2023)		MAR 2023 (SBS: FEB 2023)		ABR 2023 (SBS: MAR 2023)		MAY 2023 (SBS: ABR 2023)		JUN 2023 (SBS: MAY 2023)		JUL 2023 (SBS: JUN 2023)	
	Monto *	Dias V.	Monto *	Dias V.	Monto *	Dias V.	Monto *	Dias V.	Monto *	Dias V.	Monto *	Dias V.
RESUMEN												
- Total Deuda	11.500.987,09		12.769.117,81	1	10.512.064,78		10.838.717,30		9.746.815,06		8.577.216,66	
- Línea No Utilizada	527.283,74		1.547.432,06		3.127.158,73		2.320.143,81		2.674.507,91		3.491.659,76	
- Garantías	26.362.115,00		28.327.708,00		25.185.016,00		25.071.117,00		23.643.171,00		22.539.301,00	
CREDITOS DIRECTOS												
- CRÉDITOS VIGENTES	10.346.587,09		11.627.317,81	1	9.383.464,78		9.724.217,30		8.643.115,06		7.488.816,66	
-- GranE: Préstamos							2.831.323,58		2.701.084,42		2.612.827,74	
--- NoRevolventes							2.831.323,58		2.701.084,42		2.612.827,74	
-- GranE: ArrendamientoFinanc							168.453,38		148.393,50		137.216,54	
-- CRÉDITOS COMERCIO EXTERIOR							871.614,26		742.299,81		1.337.235,88	
-- MedE: Cred. Rev. Línea Tarj. Crédito	12.695,74		20.726,05		22.709,85		5.057,34		22.351,19		6.636,02	
-- MedE: Préstamos	5.345.013,86		4.844.648,09		4.350.763,97		1.083.490,14		693.630,81		586.570,86	
--- NoRevolventes	5.345.013,86		4.844.648,09		4.350.763,97		1.083.490,14		693.630,81		586.570,86	
-- MedE: ArrendamientoFinanc	193.673,49		191.559,59		170.584,54							
-- CRÉDITOS COMERCIO EXTERIOR	4.795.204,00		6.570.384,08	1	4.839.406,42		4.764.278,60		4.335.355,33		2.808.329,62	
CREDITOS INDIRECTOS												
- CartasFianzaOtorgadas	1.154.400,00		1.141.800,00		1.128.600,00		1.114.500,00		1.103.700,00		1.088.400,00	
LINEA NO UTIL. Y CRED. NO DESEMB.												
- LinCredPréstamos	384.800,00		761.200,00		752.400,00		743.000,00		367.900,00		725.600,00	
- LinCredEsqMultilinea	142.483,74		786.232,06		2.374.758,73		1.577.143,81		2.306.607,91		2.766.059,76	
GARANTIAS												
- GARANTIAS RECIBIDAS	26.362.118,77		28.327.711,40		25.185.019,98		25.071.119,76		23.643.175,07		22.539.304,20	
-- 1eraHipotecasInmuebles	12.256.004,27		11.648.829,78		11.514.161,23		11.370.310,73		11.260.127,37		11.104.034,27	
-- 1eraGBienesFácilRealización	37.501,68		37.092,36		36.663,54		36.205,49		35.854,65		35.357,61	
-- 1eraGEquipoTransporte	82.301,87		81.403,57		80.462,48		53.053,58		52.539,47		193.251,44	
-- OtrasGtiasNoPref	150.017,16		148.379,77		146.664,39		144.832,06		143.428,58			
-- GtiasNoPref(AvalyFianza)	13.836.293,79		16.412.005,92		13.407.068,34		13.466.717,90		12.151.225,00		11.206.660,88	

Reporte SBS/Microfinanzas por entidades

Reportado por : BCP

Última fecha reportada por la SBS : 31/12/2023

Operación	AGO 2023 (SBS: JUL2023)		SET 2023 (SBS: AGO2023)		OCT 2023 (SBS: SET2023)		NOV 2023 (SBS: OCT2023)		DIC 2023 (SBS: NOV2023)		ENE 2024 (SBS: DIC2023)	
	Monto *	Dias V.	Monto *	Dias V.	Monto *	Dias V.	Monto *	Dias V.	Monto *	Dias V.	Monto *	Dias V.
Calificación (2)	NOR		NOR		NOR		NOR		NOR		NOR	
RESUMEN												
- Total Deuda	2.968.170,48		2.618.251,80		2.239.862,09		3.738.654,48		4.545.137,59		3.924.136,45	
- Línea No Utilizada	3.165.424,68		21.133,10		28.006,17		99.335,11					
- Garantías	9.848.831,00		9.720.383,00		9.601.625,00		11.252.646,00		9.018.845,00		8.430.768,00	
CREDITOS DIRECTOS												
- CRÉDITOS VIGENTES	2.968.170,48		2.618.251,80		2.239.862,09		3.738.654,48		4.545.137,59		3.924.136,45	
-- GranE: Cred.Rev.LíneaTarj. Crédito	7.623,03		13.833,88		6.150,49		5.302,02		3.862,77		394,71	
-- GranE: Préstamos	486.393,61		398.657,24		307.075,96		207.260,43		100.920,89			
--- NoRevolventes	486.393,61		398.657,24		307.075,96		207.260,43		100.920,89			
-- CRÉDITOS COMERCIO EXTERIOR	2.474.153,84		2.205.760,68		1.926.635,64		3.526.092,03		4.440.353,93		3.923.741,74	
LINEA NO UTIL. Y CRED. NO DESEMB.												
- LinCredTarjetaCrédito			21.133,10		28.006,17							
- LinCredEsqMultilínea	3.165.424,68						99.335,11					
GARANTIAS												
- GARANTIAS RECIBIDAS	9.848.832,66		9.720.384,26		9.601.626,61		11.252.646,80		9.018.845,61		8.430.769,73	
-- 1eraHipotecasInmuebles	7.188.951,79		7.362.299,57		7.557.564,89		7.647.227,54		4.539.837,31		4.507.027,99	
-- GtíasNoPref(AvalyFianza)	2.659.880,87		2.358.084,69		2.044.061,72		3.605.419,26		4.479.008,30		3.923.741,74	

Última fecha reportada por la SBS : 31/12/2023

Operación	FEB 2023 (SBS: ENE2023)		MAR 2023 (SBS: FEB2023)		ABR 2023 (SBS: MAR2023)		MAY 2023 (SBS: ABR2023)		JUN 2023 (SBS: MAY2023)		JUL 2023 (SBS: JUN2023)	
	Monto *	Dias V.	Monto *	Dias V.	Monto *	Dias V.	Monto *	Dias V.	Monto *	Dias V.	Monto *	Dias V.
Calificación (2)	NOR		NOR		NOR		NOR		NOR		NOR	
RESUMEN												
- Total Deuda	6.399.087,00		5.683.897,47	1	4.020.451,41		4.738.326,08		3.947.637,33		3.401.536,50	
- Línea No Utilizada	142.483,74		786.232,06		2.374.758,73		1.577.143,81		2.306.607,91		2.766.059,76	
- Garantías	13.510.532,00		12.612.305,00		10.929.238,00		11.640.084,00		10.826.488,00		10.260.901,00	
CREDITOS DIRECTOS												
- CRÉDITOS VIGENTES	6.399.087,00		5.683.897,47	1	4.020.451,41		4.738.326,08		3.947.637,33		3.401.536,50	
-- MedE: Cred.Rev.LíneaTarj. Crédito	12.695,74		20.726,05		22.709,85		5.057,34		22.351,19		6.636,02	
-- MedE: Préstamos	2.304.840,27		1.890.896,75		1.483.620,15		1.083.490,14		693.630,81		586.570,86	
--- NoRevolventes	2.304.840,27		1.890.896,75		1.483.620,15		1.083.490,14		693.630,81		586.570,86	
-- CRÉDITOS COMERCIO EXTERIOR	4.081.550,99		3.772.274,67	1	2.514.121,41		3.649.778,60		3.231.655,33		2.808.329,62	
LINEA NO UTIL. Y CRED. NO DESEMB.												
- LinCredEsqMultilínea	142.483,74		786.232,06		2.374.758,73		1.577.143,81		2.306.607,91		2.766.059,76	
GARANTIAS												
- GARANTIAS RECIBIDAS	13.510.533,31		12.612.305,56		10.929.238,89		11.640.085,10		10.826.489,06		10.260.902,41	
-- 1eraHipotecasInmuebles	7.829.608,70		7.583.467,44		7.495.797,29		7.402.149,64		7.330.419,52		7.228.801,85	
-- GtíasNoPref(AvalyFianza)	5.680.924,61		5.028.838,12		3.433.441,60		4.237.935,46		3.496.069,54		3.032.100,56	

Reportado por : BBVA

Última fecha reportada por la SBS : 31/12/2023

Operación	AGO 2023 (SBS: JUL2023)		SET 2023 (SBS: AGO2023)		OCT 2023 (SBS: SET2023)		NOV 2023 (SBS: OCT2023)		DIC 2023 (SBS: NOV2023)		ENE 2024 (SBS: DIC2023)	
	Monto *	Dias V.	Monto *	Dias V.	Monto *	Dias V.	Monto *	Dias V.	Monto *	Dias V.	Monto *	Dias V.
Calificación (2)	NOR		NOR		NOR		NOR		NOR		NOR	
RESUMEN												
- Total Deuda	4.245.437,47		4.162.570,85		4.138.813,26		3.934.901,81		3.639.952,08		3.236.569,94	
- Garantías	10.372.128,00		10.251.758,00		10.255.342,00		9.870.983,00		9.154.954,00		9.076.438,00	
CREDITOS DIRECTOS												
- CRÉDITOS VIGENTES	3.163.037,47		3.054.070,85		3.000.913,26		2.783.501,81		2.519.152,08		2.494.769,94	
-- GranE: Préstamos	2.547.707,62		2.557.012,72		2.624.830,64		2.546.486,90		2.425.525,67		2.407.996,44	
--- NoRevolventes	2.547.707,62		2.557.012,72		2.624.830,64		2.546.486,90		2.425.525,67		2.407.996,44	
-- GranE: ArrendamientoFinanc	127.337,62		120.999,43		117.981,15		106.062,58		93.626,41		86.773,50	
-- CRÉDITOS COMERCIO EXTERIOR	487.992,23		376.058,70		258.101,47		130.952,33					
CREDITOS INDIRECTOS												



- CartasFianzaOtorgadas	1.082.400,00	1.108.500,00	1.137.900,00	1.151.400,00	1.120.800,00	741.800,00
GARANTIAS						
- GARANTIAS RECIBIDAS	10.372.130,55	10.251.760,18	10.255.343,41	9.870.984,06	9.154.955,19	9.076.439,96
-- 1eraHipotecasInmuebles	3.853.869,51	3.946.798,18	4.051.476,45	4.099.543,00	3.990.592,15	3.961.752,22
-- 1eraGEquipoTransporte	51.525,52	52.767,96	202.040,44	204.437,44	126.058,88	125.147,86
-- OtrasGtiasNoPref	140.660,58	144.052,34				
-- GtiasNoPref(AvallyFianza)	6.326.074,94	6.108.141,70	6.001.826,52	5.567.003,62	5.038.304,16	4.989.539,88

Última fecha reportada por la SBS : 31/12/2023

Operación	FEB 2023 (SBS: ENE2023)		MAR 2023 (SBS: FEB2023)		ABR 2023 (SBS: MAR2023)		MAY 2023 (SBS: ABR2023)		JUN 2023 (SBS: MAY2023)		JUL 2023 (SBS: JUN2023)	
	Monto *	Dias V.	Monto *	Dias V.	Monto *	Dias V.	Monto *	Dias V.	Monto *	Dias V.	Monto *	Dias V.
Calificación (2)	NOR		NOR		NOR		NOR		NOR		NOR	
RESUMEN												
- Total Deuda	5.101.900,09		5.943.420,34		5.363.013,37		4.985.891,22		4.695.477,73		4.450.080,16	
- Línea No Utilizada	384.800,00		380.600,00		376.200,00		371.500,00					
- Garantías	12.814.082,00		14.155.911,00		12.714.315,00		11.908.828,00		11.309.229,00		10.791.843,00	
CREDITOS DIRECTOS												
- CRÉDITOS VIGENTES	3.947.500,09		4.801.620,34		4.234.413,37		3.871.391,22		3.591.777,73		3.361.680,16	
-- GranE:Préstamos							2.831.323,58		2.701.084,42		2.612.827,74	
--- NoRevolventes							2.831.323,58		2.701.084,42		2.612.827,74	
-- GranE:ArrendamientoFinanc							168.453,38		148.393,50		137.216,54	
- CRÉDITOS COMERCIO EXTERIOR							871.614,26		742.299,81		611.635,88	
-- MedE:Préstamos	3.040.173,59		2.953.751,34		2.867.143,82							
--- NoRevolventes	3.040.173,59		2.953.751,34		2.867.143,82							
-- MedE:ArrendamientoFinanc	193.673,49		191.559,59		170.584,54							
- CRÉDITOS COMERCIO EXTERIOR	713.653,01		1.656.309,41		1.196.685,01							
CREDITOS INDIRECTOS												
- CartasFianzaOtorgadas	1.154.400,00		1.141.800,00		1.128.600,00		1.114.500,00		1.103.700,00		1.088.400,00	
LINEA NO UTIL. Y CRED. NO DESEMB.												
- LinCredPréstamos	384.800,00		380.600,00		376.200,00		371.500,00					
GARANTIAS												
- GARANTIAS RECIBIDAS	12.814.083,78		14.155.913,48		12.714.317,55		11.908.829,17		11.309.231,36		10.791.844,18	
-- 1eraHipotecasInmuebles	4.426.395,57		4.065.362,34		4.018.363,94		3.968.161,09		3.929.707,85		3.875.232,42	
-- 1eraGEquipoTransporte	82.301,87		81.403,57		80.462,48		53.053,58		52.539,47		193.251,44	
-- OtrasGtiasNoPref	150.017,16		148.379,77		146.664,39		144.832,06		143.428,58			
-- GtiasNoPref(AvallyFianza)	8.155.369,18		9.860.767,80		8.468.826,74		7.742.782,44		7.183.555,46		6.723.360,32	

Reportado por : SCOTIABANK

Última fecha reportada por la SBS : 31/12/2023

Operación	AGO 2023 (SBS: JUL2023)		SET 2023 (SBS: AGO2023)		OCT 2023 (SBS: SET2023)		NOV 2023 (SBS: OCT2023)		DIC 2023 (SBS: NOV2023)		ENE 2024 (SBS: DIC2023)	
	Monto *	Dias V.	Monto *	Dias V.	Monto *	Dias V.	Monto *	Dias V.	Monto *	Dias V.	Monto *	Dias V.
Calificación (2)	NOR		NOR		NOR		NOR		NOR		NOR	
RESUMEN												
- Total Deuda	1.443.200,00		923.750,00		758.600,00		575.700,00		373.600,00		185.450,00	
- Línea No Utilizada			554.250,00		758.600,00		959.500,00		1.120.800,00		1.298.150,00	
- Garantías	1.478.362,00		1.514.010,00		1.554.165,00		1.572.604,00		1.530.810,00		1.519.747,00	
CREDITOS DIRECTOS												
- CRÉDITOS VIGENTES	1.443.200,00		923.750,00		758.600,00		575.700,00		373.600,00		185.450,00	
- CRÉDITOS COMERCIO EXTERIOR	1.443.200,00		923.750,00		758.600,00		575.700,00		373.600,00		185.450,00	
LINEA NO UTIL. Y CRED. NO DESEMB.												
- LinCredPréstamos			554.250,00		758.600,00		959.500,00		1.120.800,00		1.298.150,00	
GARANTIAS												
- GARANTIAS RECIBIDAS	1.478.362,70		1.514.010,58		1.554.165,66		1.572.604,22		1.530.810,15		1.519.747,02	
-- 1eraGBienesFácilRealizacion	35.162,70		36.010,58		36.965,66		37.404,22		36.410,15		36.147,02	
- GtiasNoPref(AvallyFianza)	1.443.200,00		1.478.000,00		1.517.200,00		1.535.200,00		1.494.400,00		1.483.600,00	

Última fecha reportada por la SBS : 31/12/2023

Operación	FEB 2023 (SBS: ENE2023)		MAR 2023 (SBS: FEB2023)		ABR 2023 (SBS: MAR2023)		MAY 2023 (SBS: ABR2023)		JUN 2023 (SBS: MAY2023)		JUL 2023 (SBS: JUN2023)	
	Monto *	Dias V.	Monto *	Dias V.	Monto *	Dias V.	Monto *	Dias V.	Monto *	Dias V.	Monto *	Dias V.
Calificación (2)	SCAL		NOR		NOR		NOR		NOR		NOR	
RESUMEN												
- Total Deuda			1.141.800,00		1.128.600,00		1.114.500,00		1.103.700,00		725.600,00	



- Línea No Utilizada		380.600,00	376.200,00	371.500,00	367.900,00	725.600,00
- Garantías	37.501,00	1.559.492,00	1.541.463,00	1.522.205,00	1.507.454,00	1.486.557,00
CREDITOS DIRECTOS						
- CRÉDITOS VIGENTES		1.141.800,00	1.128.600,00	1.114.500,00	1.103.700,00	725.600,00
-- CRÉDITOS COMERCIO EXTERIOR						725.600,00
-- CRÉDITOS COMERCIO EXTERIOR		1.141.800,00	1.128.600,00	1.114.500,00	1.103.700,00	
LÍNEA NO UTIL. Y CRED. NO DESEMB.						
- LinCredPréstamos		380.600,00	376.200,00	371.500,00	367.900,00	725.600,00
GARANTIAS						
- GARANTIAS RECIBIDAS	37.501,68	1.559.492,36	1.541.463,54	1.522.205,49	1.507.454,65	1.486.557,61
-- 1eraGBienesFácilRealización	37.501,68	37.092,36	36.663,54	36.205,49	35.854,65	35.357,61
-- GtíasNoPref(AvalyFianza)		1.522.400,00	1.504.800,00	1.486.000,00	1.471.600,00	1.451.200,00

Rectificaciones SBS

Entidad	Periodo SBS	Cuenta	Concepto Rectificación	Dice	Debe Decir
---------	-------------	--------	------------------------	------	------------

Aval/Codeudor

Montos expresados en unidades de soles*

Es Avalista de: Información reportada por la SBS al 31/12/2023

Tipo Doc	Nro Documento	Nombre/Razón Social	Act	Pre	12m
----------	---------------	---------------------	-----	-----	-----

Montos expresados en unidades de soles*

Quiénes lo Avalan: Información reportada por la SBS al 31/12/2023

Tipo Doc	Nro Documento	Nombre/Razón Social	Act	Pre	12m
DNI	06197442	SOLIS BUSTINZA JACINTO	●	●	●
		Institución SBS	Calif. (2)	Saldo *	
		BANCO DE CREDITO DEL PERÚ	NOR	3.923.741,74	
		SCOTIABANK PERU S A A	NOR	1.483.600,00	
		BANCO BBVA PERÚ	NOR	2.494.769,94	
DNI	07819488	CACERES VILLAVICENCIO EDELMIRA DOLORES	●	●	●
		Institución SBS	Calif. (2)	Saldo *	
		BANCO BBVA PERÚ	NOR	2.494.769,94	

Montos expresados en unidades de soles*

Es Avalista de: Información Reportada por Entidades de Microfinanzas / Otros Créditos

Tipo Doc	Nro Documento	Nombre/Razón Social	Act	Pre	12m
----------	---------------	---------------------	-----	-----	-----

Montos expresados en unidades de soles*

Quiénes lo Avalan: Información Reportada por Entidades de Microfinanzas / Otros Créditos

Tipo Doc	Nro Documento	Nombre/Razón Social	Act	Pre	12m
----------	---------------	---------------------	-----	-----	-----

Documentos Protestados como Deudor/Aceptante

Montos expresados en unidades*

Reportado por la Cámara de Comercio de Lima (CCL)

Documentos Protestados sin Regularizar

	# Doc	Monto (S/) *	Max Días Venc.
Total:	0	0,00	



Tipo de Cambio 3.804

Nro. Secuencia	Tip. Reg. **	Acreedor/Girador	Tipo Doc.	Moneda	Monto *	Monto * (S/)	Boletín	F. Protesto	F. Venc.	Días Venc.
----------------	--------------	------------------	-----------	--------	---------	--------------	---------	-------------	----------	------------

**PR: Protestos, CJ: Cobranza Judicial, MO: Moras, PP: Procesos Penales

Montos expresados en unidades*

Reportado por la Cámara de Comercio de Lima (CCL)

Documentos Protestados Regularizados

	# Doc	Monto (S/) *
Total:	0	0,00

Nro. Secuencia	Tip. Reg. **	Acreedor/Girador	Tipo Doc.	Moneda	Monto *	Monto * (S/)	Boletín	F. Protesto	F. Venc.	F. Reg
----------------	--------------	------------------	-----------	--------	---------	--------------	---------	-------------	----------	--------

**PR: Protestos, CJ: Cobranza Judicial, MO: Moras, PP: Procesos Penales

Documentos Protestados como Acreedor/Girador

Montos expresados en unidades*

Reportado por la Cámara de Comercio de Lima (CCL)

Documentos Protestados sin Regularizar

	# Doc	Monto (S/) *	Max Días Venc.
Total:	316	460.938,01	1,782

Se muestran hasta los 10 primeros documentos ordenados por Fecha de Boletín de la CCL

Tipo de Cambio 3.804

Nro. Secuencia	Tip. Reg. **	Deudor/Aceptante	Tipo Doc.	Moneda	Monto *	Monto * (S/)	Boletín	F. Protesto	F. Venc.	Días Venc.
6523055	PR	VILCHEZ LEVANO DORIS INES	LET	S/.	817,50	817,50	07/2022	25/07/2022	10/07/2022	560
200000210212	PR	REPRESENTACIONES TARRILLO EIRL	LET	S/.	308,82	308,82	12/2021	06/12/2021	24/11/2021	788
200000210100	PR	REPRESENTACIONES TARRILLO EIRL	LET	S/.	308,82	308,82	11/2021	25/11/2021	16/11/2021	796
200000209973	PR	REPRESENTACIONES TARRILLO EIRL	LET	S/.	308,82	308,82	10/2021	14/10/2021	02/10/2021	841

**PR: Protestos, CJ: Cobranza Judicial, MO: Moras, PP: Procesos Penales

Montos expresados en unidades*

Reportado por la Cámara de Comercio de Lima (CCL)

Documentos Protestados Regularizados

	# Doc	Monto (S/) *
Total:	12	24.975,66

Se muestran hasta los 10 primeros documentos ordenados por Fecha de Boletín de la CCL

Nro. Secuencia	Tip. Reg. **	Deudor/Aceptante	Tipo Doc.	Moneda	Monto *	Monto * (S/)	Boletín	F. Protesto	F. Venc.	F. Reg
200000215023	PR	MANGUERAS HIDRAULICAS SANCHEZ E.I.R.L.	LET	US\$	318,69	1.182,02	06/2023	20/06/2023	07/06/2023	08/11/2023
200000214944	PR	MANGUERAS HIDRAULICAS SANCHEZ E.I.R.L.	LET	US\$	318,69	1.182,02	06/2023	09/06/2023	29/05/2023	08/11/2023
130000514507	PR	ESQUIVEL IMPORT S.A.C.	LET	US\$	542,68	2.012,80	04/2023	26/04/2023	/ /	24/05/2023
130000514433	PR	ESQUIVEL IMPORT S.A.C.	LET	US\$	542,68	2.012,80	04/2023	26/04/2023	/ /	24/05/2023
6524269	PR	IMPORTADORA ABRASIL PERU S.A.C.	LET	US\$	361,46	1.340,66	07/2022	18/07/2022	/ /	06/11/2023
260000143149	PR	ARISACA CCAIRA DAVID	LET	US\$	525,52	1.949,15	07/2021	26/07/2021	10/07/2021	12/08/2022
260000143148	PR	COHIMSA S.A.C.	LET	US\$	525,52	1.949,15	07/2021	26/07/2021	10/07/2021	12/08/2022
6450125	PR	CONSORCIO AUTOMOTRIZ DE IMPORTACIONES MFR S.A.C. - CO	LET	US\$	1.622,96	6.019,56	03/2021	12/03/2021	/ /	20/09/2021
260000142515	PR	COHIMSA S.A.C.	LET	US\$	493,91	1.831,91	03/2021	30/03/2021	17/03/2021	12/08/2022
260000142516	PR	ARISACA CCAIRA DAVID	LET	US\$	493,91	1.831,91	03/2021	30/03/2021	17/03/2021	12/08/2022

**PR: Protestos, CJ: Cobranza Judicial, MO: Moras, PP: Procesos Penales

Detalle de Vencidos

Documentos Impagos

Montos expresados en unidades*

	# Doc	Monto (S/) *	Max Días Venc.
Total:	2	23,16	758

Se muestran los 10 primeros documentos ordenados por Fecha de Vencimiento, del más reciente al más antiguo

Tipo de Cambio 3.804

Nombre del Acreedor de la Obligación	Tipo Comprobante/ Concepto	Nro Comprobante	Condición Deuda	Moneda	Monto *	Monto * (S/)	F. Venc.
CLARO SERVICIOS	Recibo	37207886	MOROSIDAD	S/.	11,58	11,58	24/12/2021
CLARO SERVICIOS	Recibo	37159433	MOROSIDAD	S/.	11,58	11,58	24/12/2021

Comercio Exterior

Montos expresados en unidades de dólares

Muestra información reportada por la SUNAT desde el 07/02/2011

Resumen por Ejercicio

Ejercicio	Actividad	Número de Operaciones	Importe USD *	N° Países	3 países con mayor número de operaciones
2024	IMPORTACIÓN	7	791.094,67	3	CHINA, THAILAND, "KOREA, REPUBLIC OF"
2023	EXPORTACIÓN	3	112.751,27	1	BOLIVIA
	IMPORTACIÓN	42	2.754.367,90	13	CHINA, INDONESIA, THAILAND
2022	EXPORTACIÓN	2	44.483,92	1	BOLIVIA
	IMPORTACIÓN	48	5.067.467,30	9	CHINA, THAILAND, JAPAN
2021	EXPORTACIÓN	5	112.796,82	2	BOLIVIA, ECUADOR
	IMPORTACIÓN	49	4.155.361,48	11	CHINA, THAILAND, UNITED STATES
2020	EXPORTACIÓN	6	103.456,27	1	BOLIVIA
	IMPORTACIÓN	24	1.794.236,83	6	CHINA, THAILAND, TURKEY

Resumen por Meses

Actividad	Ejercicio	Mes	Número de Operaciones	Importe USD *	N° Países	3 países con mayor número de operaciones
EXPORTACIÓN	2023	SETIEMBRE	1	24.196,53	1	BOLIVIA
		JULIO	1	35.558,13	1	BOLIVIA
		ABRIL	1	52.996,61	1	BOLIVIA
	2022	NOVIEMBRE	1	11.346,68	1	BOLIVIA
		JUNIO	1	33.137,24	1	BOLIVIA
	2021	DICIEMBRE	1	42.206,03	1	ECUADOR
		AGOSTO	1	24.824,46	1	BOLIVIA
	2020	JULIO	1	5.273,03	1	BOLIVIA
		MAYO	1	18.733,70	1	BOLIVIA
		FEBRERO	1	21.759,60	1	BOLIVIA
		DICIEMBRE	1	19.349,05	1	BOLIVIA
		NOVIEMBRE	2	17.048,79	1	BOLIVIA
		AGOSTO	1	28.195,20	1	BOLIVIA
JUNIO		1	17.733,91	1	BOLIVIA	
FEBRERO	1	21.129,32	1	BOLIVIA		
IMPORTACIÓN	2024	FEBRERO	4	562.530,88	2	CHINA, THAILAND
		ENERO	3	228.563,79	2	CHINA, "KOREA, REPUBLIC OF"
	2023	NOVIEMBRE	3	257.112,33	2	INDONESIA, THAILAND
		OCTUBRE	7	392.517,28	4	CHINA, TURKEY, UNITED STATES
	SETIEMBRE	2	100.679,83	1	CHINA	
	AGOSTO	5	419.006,96	10	CHINA, THAILAND, UNITED STATES	
	JULIO	4	167.771,61	2	CHINA, UNITED KINGDOM	
	JUNIO	3	227.211,89	2	CHINA, INDIA	
	MAYO	2	228.366,48	4	INDONESIA, JAPAN, THAILAND	
	ABRIL	4	151.743,12	3	CHINA, TAIWAN, ARGENTINA	
	MARZO	5	233.370,28	5	CHINA, INDONESIA, INDIA	



		FEBRERO	2	106.145,97	2	CHINA, "KOREA, REPUBLIC OF"
		ENERO	5	470.442,17	3	CHINA, THAILAND, UNITED STATES
	2022	DICIEMBRE	5	337.456,36	2	CHINA, "KOREA, REPUBLIC OF"
		NOVIEMBR	3	223.055,71	2	CHINA, UNITED KINGDOM
		OCTUBRE	4	489.737,27	3	CHINA, THAILAND, UNITED STATES
		SETIEMBRE	2	90.426,98	1	CHINA
		AGOSTO	4	340.717,63	3	CHINA, JAPAN, THAILAND
		JULIO	1	222.032,33	1	CHINA
		JUNIO	4	606.855,02	4	INDIA, JAPAN, THAILAND
		ABRIL	2	112.236,14	2	CHINA, JAPAN
		MARZO	4	565.968,15	3	JAPAN, THAILAND, INDONESIA
		FEBRERO	9	800.216,87	5	CHINA, INDIA, JAPAN
		ENERO	10	1.278.764,84	3	CHINA, "KOREA, REPUBLIC OF", THAILAND
	2021	DICIEMBRE	9	894.721,80	4	CHINA, INDONESIA, THAILAND
		NOVIEMBR	6	316.064,26	5	CHINA, INDONESIA, JAPAN
		OCTUBRE	6	333.465,90	2	CHINA, UNITED KINGDOM
		SETIEMBRE	5	467.589,11	2	CHINA, THAILAND
		AGOSTO	2	307.878,96	2	CHINA, THAILAND
		JULIO	3	270.120,98	2	CHINA, TURKEY
		JUNIO	3	60.576,59	3	ARGENTINA, CHINA, PORTUGAL
		MAYO	5	633.619,79	2	CHINA, THAILAND
		ABRIL	2	93.276,98	2	CHINA, UNITED STATES
		MARZO	1	136.595,15	1	"KOREA, REPUBLIC OF"
		FEBRERO	3	384.026,77	2	THAILAND, CHINA
		ENERO	4	257.425,19	2	CHINA, UNITED KINGDOM
	2020	DICIEMBRE	2	97.501,66	2	INDIA, TURKEY
		NOVIEMBR	1	389.492,44	1	THAILAND
		OCTUBRE	1	51.671,59	1	CHINA
		JUNIO	1	19.345,00	1	CHINA
		MAYO	2	338.596,37	2	CHINA, THAILAND
		ABRIL	6	305.322,11	3	CHINA, JAPAN, THAILAND
		MARZO	3	280.171,51	2	THAILAND, CHINA
		FEBRERO	2	67.529,96	2	CHINA, TURKEY
		ENERO	6	244.606,20	3	CHINA, THAILAND, UNITED STATES

PUBLICACIÓN DIARIO "EL PERUANO"

Reporte Otros Créditos

Institución	AGO 2023		SET 2023		OCT 2023		NOV 2023		DIC 2023		ENE 2024	
	Monto *	Dias V.	Monto *	Dias V.	Monto *	Dias V.	Monto *	Dias V.	Monto *	Dias V.	Monto *	Dias V.

Institución	FEB 2023		MAR 2023		ABR 2023		MAY 2023		JUN 2023		JUL 2023	
	Monto *	Dias V.	Monto *	Dias V.	Monto *	Dias V.	Monto *	Dias V.	Monto *	Dias V.	Monto *	Dias V.

Reporte Otros Créditos por entidades

Sin Información