

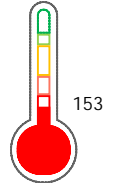
El reporte contiene solo los títulos seleccionados

- | | | | | | |
|---|---|--|---|---|---|
| <input checked="" type="checkbox"/> Información General | <input checked="" type="checkbox"/> Consulta Rápida | <input checked="" type="checkbox"/> Principales Acreedores | <input checked="" type="checkbox"/> Detalle Variación | <input checked="" type="checkbox"/> Posición Histórica | <input checked="" type="checkbox"/> Gráficos |
| <input checked="" type="checkbox"/> Rep. Vencidos | <input checked="" type="checkbox"/> Rep. SBS/Microf. | <input checked="" type="checkbox"/> SBS/Microf. Entidades | <input checked="" type="checkbox"/> Rectificaciones SBS | <input checked="" type="checkbox"/> Avalados/Avalistas | <input checked="" type="checkbox"/> Hechos de Importancia |
| <input checked="" type="checkbox"/> Documentos CCL | <input checked="" type="checkbox"/> Detalle de Vencidos | <input checked="" type="checkbox"/> Comercio Exterior | <input checked="" type="checkbox"/> Otros Créditos | <input checked="" type="checkbox"/> Otros Créd. Entidades | <input checked="" type="checkbox"/> Otros Rep. Negativos |

RUC 20524445787 - FREE PERU S.A.C.

| Fecha Proceso | Tipo Doc. | N. Doc. | Nota | Deuda Total * | Var. | Actual | Previo | 12m |
|---------------|-----------|-------------|-------|---------------|------|--------|--------|-----|
| 02/11/2022 | RUC | 20524445787 | 3.999 | 508.887,66 | | | | |

Score Sentinel



Riesgo Muy Alto

Sentinel Sabio

 Bancarizado: SI

Recomendación de Sentinel Sabio

Evaluación Crediticia



RECHAZAR
Producto Genérico

Detalle:

- Calificación Def, Dud, Per en los 12 meses
- Presenta estado de riesgo alto o muy alto
- El promedio de deudas negativas (Sunat, AFP, Protestos) representa mas del 5% del promedio deuda en el SF en los últimos 3 meses

Cuota Estimada Mensual

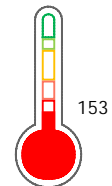
S/ 11,



Score Sentinel

Nivel de Riesgo

Riesgo Muy Alto



Recomendación:

En este nivel de riesgo, 47 de 100 empresas podrían caer en incumplimiento en los próximos 12 meses

Información General

Datos Principales

12/09/2022: Última actualización de información reportada por SUNAT

| | | | |
|----------------------------------|------------------------------------|----------------------------------|-------------------------|
| Razón Social: | FREE PERU S.A.C. | Condición del Contribuyente: | HABIDO |
| Nombre Comercial: | - | | |
| Tipo de Contribuyente: | SOCIEDAD ANONIMA CERRADA | | |
| Estado de Contribuyente: | ACTIVO | | |
| Inicio de Actividades: | 16/02/2010 | | |
| Tamaño contribuyente: | RESTO | Dependencia: | INTENDENCIA LIMA MEPECO |
| Actividad Económica Principal | ACTIV.DE ARQUITECTURA E INGENIERIA | | |
| Actividad Económica Secundaria 1 | - | Actividad Económica Secundaria 2 | - |
| Fecha Inscripción RRPP: | 08/01/2010 | Número de Partida Registral: | - |
| Folio: | - | Asiento: | - |

Agente de retención

Direcciones Registradas

| Dirección | Fuente |
|---|--------------------------|
| CALLE 28 INT REF MZA. 01 LTE. 25 URBANIZACION SAN ANTONIO D CARAPONGO 6 LURIGANCHO - LIMA - LIMA (CALLE 28 MZ:01 LT:25 PISO 2) | SUNAT - DOMICILIO FISCAL |
| MZA. A LTE. 5 URBANIZACION PORTADA DE CERES SANTA ANITA - LIMA - LIMA (CHANCAS CON AV HUAROCHIRI) | SUNAT - SUCURSAL |

Representantes Legales

| Nro Documento | Nombre de Representante | Act | Pre | 12m | Fecha desde que ocupa Cargo | Cargo |
|---------------|---------------------------|-----------------------|-----------------------|----------------------------------|-----------------------------|-------|
| 44007885 | SEDANO TAIPE LUIS ALBERTO | <input type="radio"/> | <input type="radio"/> | <input checked="" type="radio"/> | 06/01/2010 | - |


Empresas Relacionadas a:

SEDANO TAIPE LUIS ALBERTO

| Ruc | Razón Social | Semáforos | | | Fecha desde que ocupa Cargo | Cargo | Estado |
|-------------|------------------------------|----------------------------------|----------------------------------|----------------------------------|-----------------------------|---------|----------------|
| | | Act | Pre | 12m | | | |
| 20486318270 | MULTISERVICIOS KAPKAS S.A.C. | <input checked="" type="radio"/> | <input checked="" type="radio"/> | <input checked="" type="radio"/> | 26/05/2005 | GERENTE | BAJA DE OFICIO |

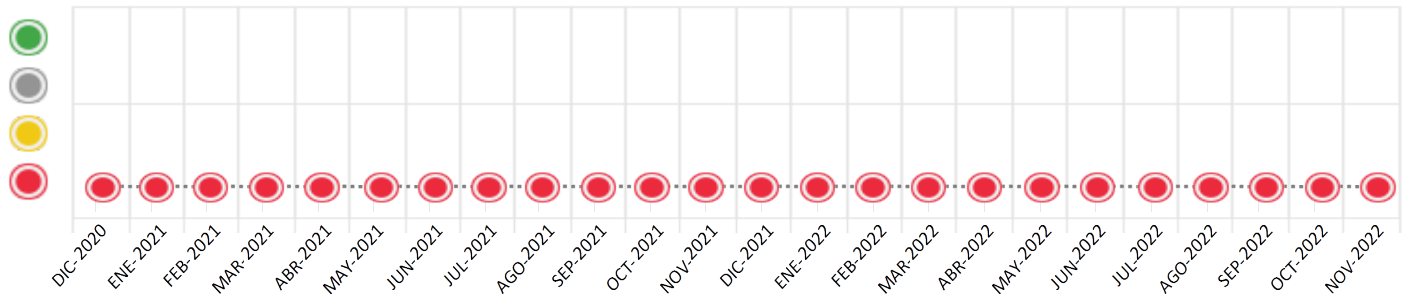
Consulta Rápida





Documento de identidad consultado

| Fecha Proceso | Tipo Doc. | N. Doc. | Nombre o Raz. Social | Nota | Deuda Total * | Var. | Actual | Previo | 12m |
|---------------|-----------|-------------|----------------------|-------|---------------|---|----------------------------------|----------------------------------|----------------------------------|
| 02/11/2022 | RUC | 20524445787 | FREE PERU S.A.C. | 3.999 | 508.887,66 |  | <input checked="" type="radio"/> | <input checked="" type="radio"/> | <input checked="" type="radio"/> |

Montos expresados en unidades de soles*






Semáforos de los últimos 24 meses



| Semáforo | Descripción |
|---|---|
|  | No registra información de deudas |
|  | Mínimo Riesgo: Sin deudas vencidas |
|  | Mediano Riesgo: Deudas con poco atraso* |
|  | Alto Riesgo: Deudas con atraso significativo* |

*Semáforo deuda menor: Deuda vencida menor S/ 100 personas naturales o menor S/ 500 personas jurídicas

Verde: $0 \leq \text{Sem.} < 0.001$
 Amarillo: $0.001 \leq \text{Sem.} \leq 2$
 Rojo: $2 < \text{Sem.} \leq 6$

| Variación | Descripción |
|---|--|
|  | Variación Negativa: La nueva información reportada ha incrementado tu riesgo crediticio |
|  | Variación Positiva: La nueva información ha mejorado tu posición de riesgo |
|  | Variación Porcentual Positiva: El monto total reportado por la SBS/Microfinanzas o número de instituciones financieras ha aumentado |
|  | Variación Porcentual Negativa: El monto total reportado por la SBS/Microfinanzas o número de instituciones financieras ha disminuido |
|  | Aproximadamente igual o igual |

Detalle de la deuda SBS/Microfinanzas

| Entidad | Deuda Anterior | | | Deuda a NOV 2022 | | | | Rect. (1) | Disc. |
|---------|----------------|----------|----------|------------------|---------------|---------|------------|--------------|-------|
| | MAY 2022 | AGO 2022 | OCT 2022 | Fecha Inf. | Calif. (2) | Monto * | Días Venc. | | |
| BCP | 101,15 | | 113,61 | 30/09/2022 | CPP | 113,61 | 30 | | |
| TOTAL | 101,15 | | 113,61 | | | 113,61 | | | |

(1) Ver detalle en el cuadro de Rectificaciones SBS

(2) NOR: Normal, CPP: Con Problemas Potenciales, DEF: Deficiente, DUD: Dudoso, PER: Pérdida, SCAL: Sin Calificación

Detalle de la deuda de Otros Créditos

| Entidad | Deuda Anterior | | | Deuda a NOV 2022 | | | | Disc. |
|---------|----------------|----------|----------|------------------|---------------|-------|------------|-------|
| | MAY 2022 | AGO 2022 | OCT 2022 | Fecha Inf. | Calif. (2) | Monto | Días Venc. | |
| TOTAL | | | | | | | | |

(2) NOR: Normal, CPP: Con Problemas Potenciales, DEF: Deficiente, DUD: Dudoso, PER: Pérdida, SCAL: Sin Calificación

Detalle de vencidos

| # Doc | Fuente - Acreedor | Monto * | Días Venc. |
|-------|------------------------------------|------------|------------|
| | Protestos Sin Regularizar | 507.193,18 | 1,933 |
| 7 | ALICOMSER CONTRATISTAS S.A.C. | 333.732,00 | 1,933 |
| 3 | ACEROS & MANUFACTURAS S.A.C | 173.461,18 | 1,647 |
| | Documentos Impagos | 1.580,87 | 532 |
| 4 | SERVICIO DE ADMINISTRACION TRIBUTA | 1.580,87 | 532 |
| | DEUDA NO TRIBUTARIA | | |

Utilización de Líneas de Crédito

| Instituciones | ** | Línea Aprobada | Línea No Utilizada | Línea Utilizada | % L. Uti. |
|---------------|----|----------------|--------------------|-----------------|-----------|
| TOTAL | | | | | 0% |

**Tipo de Crédito

Principales Acreedores

Montos expresados en unidades de soles*

Resumen de Deudas

| Descripción de la Deuda | Monto * | Días Venc. |
|-------------------------------|------------|------------|
| Deuda total SBS al 30/09/2022 | 113,61 | |
| % Calificación normal | 0,00 | |
| Peor Calificación (2) | CPP | |
| Otros Créditos | 0,00 | **** |
| Deuda vencida | | |
| Protestos Sin Regularizar | 507.193,18 | 1,933 |
| Documentos Impagos | 1.580,87 | 532 |
| Total deuda vencida | 508.774,05 | |

Detalle de deuda SBS/Microfinanzas

| Institución SBS | Calif. (2) | Saldo * | % Ven. | Días Venc. | Rect.(1) |
|-------------------------------|------------|---------|--------|------------|----------|
| BCP | CPP | 113,61 | 0,00 | 30 | |
| Deuda Total SBS/MicroFinanzas | | 113,61 | 0 | | |

Detalle de Riesgos SBS/Microfinanzas

| Concepto | Saldo * |
|--------------------------------|---------|
| Deuda Directa | 113,61 |
| Deuda Indirecta | 0,00 |
| Deuda Castigada | 0,00 |
| Deuda Total SBS/MicroFinanzas | 113,61 |
| Línea Tarj.Cred. No utilizada | 0,00 |
| Total Riesgo SBS/MicroFinanzas | 113,61 |

Detalle de deuda Otros Créditos

| Empresa | Calif. (2) | Saldo * | % Ven. | Días Venc. | Disc. |
|----------------------------|------------|---------|--------|------------|-------|
| Deuda Total Otros Créditos | | 0,00 | 0 | | |

Detalle de vencidos

| # Doc | Fuente - Acreedor | Monto * | Días Venc. |
|-------|------------------------------------|------------|------------|
| | Protestos Sin Regularizar | 507.193,18 | 1,933 |
| 7 | ALICOMSER CONTRATISTAS S.A.C. | 333.732,00 | 1,933 |
| 3 | ACEROS & MANUFACTURAS S.A.C | 173.461,18 | 1,647 |
| | Documentos Impagos | 1.580,87 | 532 |
| 4 | SERVICIO DE ADMINISTRACION TRIBUTA | 1.580,87 | 532 |
| | DEUDA NO TRIBUTARIA | | |

Detalle Variación

Montos expresados en unidades de soles*

Resumen de la variación

| Descripción de la deuda | 25/10/2022 | 02/11/2022 | Variación |
|----------------------------|------------|------------|-----------|
| Score | 3.999 | 3.999 | 0.000 |
| Nro. Entidades SBS/Microf. | 1 | 1 | 0 |
| Riesgo Total SBS/Microf. * | 113,61 | 113,61 | |
| Deuda Directa | 113,61 | 113,61 | 0,00 |
| Deuda Indirecta | 0,00 | 0,00 | 0,00 |
| Deuda Castigada | 0,00 | 0,00 | 0,00 |

| Variación del Riesgo Total SBS/Microf. * | Antes | 02/11/2022 | Variación |
|--|--------|------------|-----------|
| Último Mes | 113,61 | 113,61 | 0,00 |
| Último Trimestre | 0,00 | 113,61 | 113,61 |
| Último Semestre | 101,15 | 113,61 | 12,46 |
| Último Año | 17,50 | 113,61 | 96,11 |

| Calificación SBS/Microf. | 25/10/2022 | 02/11/2022 | Variación |
|-----------------------------------|------------|------------|-----------|
| % NOR (Normal) | 0.00 | 0.00 | 0.00 |
| % CPP (Con Problemas Potenciales) | 100.00 | 100.00 | 0.00 |
| % DEF (Deficiente) | 0.00 | 0.00 | 0.00 |

| | | | |
|----------------------------|------------|------------|-----------|
| % DUD (Dudoso) | 0.00 | 0.00 | 0.00 |
| % PER (Pérdida) | 0.00 | 0.00 | 0.00 |
| Deuda vencida * | 25/10/2022 | 02/11/2022 | Variación |
| Protestos Sin Regularizar | 508.214,46 | 507.193,18 | |
| Total deuda vencida | 508.214,46 | 507.193,18 | 1.021,28 |
| Deuda por Otros Créditos * | 25/10/2022 | 02/11/2022 | Variación |
| Total deuda otros créditos | 0,00 | 0,00 | 0,00 |

| | | | |
|-------------------------------|------------|------------|-----------|
| Detalle de la variación | | | |
| Fuente - Acreedor * | 25/10/2022 | 02/11/2022 | Variación |
| Protestos Sin Regularizar | | | 1.021,28 |
| ALICOMSER CONTRATISTAS S.A.C. | 334.404,00 | 333.732,00 | -672,00 |
| ACEROS & MANUFACTURAS S.A.C | 173.810,46 | 173.461,18 | -349,28 |

Posición Histórica

Montos expresados en unidades de soles*

| Fecha de Proceso | Sema. Actual | Sem. Riesgo | Var. | Superintendencia de Banca y Seguros (SBS/Microfinan.) | | | | Otros Créditos | Otros Vencidos * | | | | Ctas. Cerr./Anu. | | Otros Repor. Negati. | |
|------------------|--------------|-------------|------|---|---------------|----------------|-----------------|----------------|------------------|------------|---------------|------------------|------------------|-----------|----------------------|------------|
| | | | | # Enti. | Deuda Total * | % Cali. normal | Peor Califi.(2) | | Deuda Vencida * | Protestos | Docs. Impagos | Deuda Tributaria | Deuda Laboral | Cta. Cte. | | Tar. Cred. |
| 02/11/2022 | 3.999 | | | 1 | 113,61 | 0.00 | CPP | 0,00 | 0,00 | 507.193,18 | 1.580,87 | 0,00 | 0,00 | 0 | 0 | 0 |
| 25/10/2022 | 3.999 | | | 1 | 113,61 | 0.00 | CPP | 0,00 | 0,00 | 508.214,46 | 1.580,87 | 0,00 | 0,00 | 0 | 0 | 0 |
| 24/10/2022 | 3.999 | | | 1 | 113,61 | 0.00 | CPP | 0,00 | 0,00 | 508.214,46 | 1.580,87 | 664,00 | 455,00 | 0 | 0 | 0 |
| 18/10/2022 | 3.999 | | | 1 | 53,51 | 100.00 | NOR | 0,00 | 0,00 | 508.214,46 | 1.580,87 | 664,00 | 455,00 | 0 | 0 | 0 |
| 13/10/2022 | 3.999 | | | 1 | 53,51 | 100.00 | NOR | 0,00 | 0,00 | 508.214,46 | 1.580,87 | 0,00 | 0,00 | 0 | 0 | 0 |
| 04/10/2022 | 3.999 | | | 1 | 53,51 | 100.00 | NOR | 0,00 | 0,00 | 508.214,46 | 1.580,87 | 0,00 | 0,00 | 0 | 0 | 0 |
| 22/09/2022 | 3.999 | | | 1 | 53,51 | 100.00 | NOR | 0,00 | 0,00 | 490.725,04 | 1.580,87 | 0,00 | 0,00 | 0 | 0 | 0 |
| 14/09/2022 | 4.000 | | | 0 | 0,00 | 0.00 | | 0,00 | 0,00 | 490.725,04 | 1.580,87 | 0,00 | 0,00 | 0 | 0 | 0 |
| 08/09/2022 | 4.000 | | | 0 | 0,00 | 0.00 | | 0,00 | 0,00 | 490.725,04 | 1.580,87 | 0,00 | 0,00 | 0 | 0 | 0 |
| 01/09/2022 | 4.000 | | | 0 | 0,00 | 0.00 | | 0,00 | 0,00 | 490.725,04 | 1.580,87 | 0,00 | 379,47 | 0 | 0 | 0 |
| 23/08/2022 | 4.000 | | | 0 | 0,00 | 0.00 | | 0,00 | 0,00 | 496.725,06 | 1.580,87 | 0,00 | 379,47 | 0 | 0 | 0 |
| 15/08/2022 | 4.000 | | | 0 | 0,00 | 0.00 | | 0,00 | 0,00 | 496.725,06 | 1.580,87 | 2.578,00 | 1.258,47 | 0 | 0 | 0 |
| 11/08/2022 | 4.000 | | | 0 | 0,00 | 0.00 | | 0,00 | 0,00 | 496.725,06 | 1.580,87 | 2.574,00 | 1.256,47 | 0 | 0 | 0 |
| 08/08/2022 | 4.000 | | | 0 | 0,00 | 0.00 | | 0,00 | 0,00 | 496.725,06 | 1.580,87 | 2.574,00 | 1.634,10 | 0 | 0 | 0 |
| 02/08/2022 | 4.000 | | | 0 | 0,00 | 0.00 | | 0,00 | 0,00 | 496.725,06 | 1.580,87 | 1.918,00 | 1.632,10 | 0 | 0 | 0 |
| 25/07/2022 | 4.000 | | | 0 | 0,00 | 0.00 | | 0,00 | 0,00 | 488.299,50 | 1.580,87 | 1.914,00 | 1.631,10 | 0 | 0 | 0 |
| 22/07/2022 | 4.000 | | | 0 | 0,00 | 0.00 | | 0,00 | 0,00 | 488.299,50 | 1.580,87 | 1.910,00 | 1.629,10 | 0 | 0 | 0 |
| 18/07/2022 | 3.999 | | | 1 | 101,15 | 0.00 | DUD | 101,15 | 0,00 | 488.299,50 | 1.580,87 | 1.910,00 | 1.629,10 | 0 | 0 | 0 |
| 12/07/2022 | 3.999 | | | 1 | 101,15 | 0.00 | DUD | 101,15 | 0,00 | 488.299,50 | 1.580,87 | 1.906,00 | 1.172,10 | 0 | 0 | 0 |
| 11/07/2022 | 3.999 | | | 1 | 101,15 | 0.00 | DUD | 101,15 | 0,00 | 488.299,50 | 1.580,87 | 0,00 | 757,10 | 0 | 0 | 0 |
| 01/07/2022 | 3.999 | | | 1 | 101,15 | 0.00 | DUD | 101,15 | 0,00 | 488.299,50 | 1.580,87 | 0,00 | 752,93 | 0 | 0 | 0 |
| 23/06/2022 | 3.999 | | | 1 | 101,15 | 0.00 | DUD | 101,15 | 0,00 | 472.469,66 | 1.580,87 | 0,00 | 752,93 | 0 | 0 | 0 |
| 14/06/2022 | 3.999 | | | 1 | 101,15 | 0.00 | DUD | 101,15 | 0,00 | 472.469,66 | 1.580,87 | 0,00 | 752,93 | 0 | 0 | 0 |
| 10/06/2022 | 3.999 | | | 1 | 101,15 | 0.00 | DUD | 101,15 | 0,00 | 472.469,66 | 1.580,87 | 0,00 | 749,23 | 0 | 0 | 0 |
| 01/06/2022 | 3.999 | | | 1 | 101,15 | 0.00 | DUD | 101,15 | 0,00 | 472.469,66 | 1.580,87 | 0,00 | 749,23 | 0 | 0 | 0 |
| 24/05/2022 | 3.999 | | | 1 | 101,15 | 0.00 | DUD | 101,15 | 0,00 | 490.469,72 | 1.580,87 | 0,00 | 749,23 | 0 | 0 | 0 |
| 23/05/2022 | 3.999 | | | 1 | 101,15 | 0.00 | DUD | 101,15 | 0,00 | 490.469,72 | 1.580,87 | 234,00 | 1.750,23 | 0 | 0 | 0 |
| 16/05/2022 | 3.999 | | | 1 | 101,15 | 0.00 | DEF | 101,15 | 0,00 | 490.469,72 | 1.580,87 | 234,00 | 1.750,23 | 0 | 0 | 0 |
| 11/05/2022 | 3.999 | | | 1 | 101,15 | 0.00 | DEF | 101,15 | 0,00 | 490.469,72 | 1.580,87 | 0,00 | 749,23 | 0 | 0 | 0 |
| 09/05/2022 | 3.999 | | | 1 | 101,15 | 0.00 | DEF | 101,15 | 0,00 | 490.469,72 | 1.580,87 | 0,00 | 744,39 | 0 | 0 | 0 |
| 03/05/2022 | 3.999 | | | 1 | 101,15 | 0.00 | DEF | 101,15 | 0,00 | 490.469,72 | 1.580,87 | 0,00 | 744,39 | 0 | 0 | 0 |
| 25/04/2022 | 3.999 | | | 1 | 101,15 | 0.00 | DEF | 101,15 | 0,00 | 472.086,68 | 1.580,87 | 0,00 | 744,39 | 0 | 0 | 0 |
| 12/04/2022 | 3.998 | | | 1 | 189,85 | 100.00 | NOR | 92,20 | 0,00 | 472.086,68 | 1.580,87 | 0,00 | 744,39 | 0 | 0 | 0 |
| 06/04/2022 | 3.998 | | | 1 | 189,85 | 100.00 | NOR | 92,20 | 0,00 | 472.086,68 | 1.580,87 | 0,00 | 739,99 | 0 | 0 | 0 |
| 01/04/2022 | 3.998 | | | 1 | 189,85 | 100.00 | NOR | 92,20 | 0,00 | 472.086,68 | 1.580,87 | 0,00 | 739,99 | 0 | 0 | 0 |
| 22/03/2022 | 3.998 | | | 1 | 189,85 | 100.00 | NOR | 92,20 | 0,00 | 479.490,96 | 1.580,87 | 0,00 | 739,99 | 0 | 0 | 0 |
| 17/03/2022 | 3.999 | | | 1 | 108,22 | 100.00 | NOR | 0,00 | 0,00 | 479.490,96 | 1.580,87 | 0,00 | 739,99 | 0 | 0 | 0 |
| 10/03/2022 | 3.999 | | | 1 | 108,22 | 100.00 | NOR | 0,00 | 0,00 | 479.490,96 | 1.580,87 | 350,00 | 1.580,99 | 0 | 0 | 0 |
| 08/03/2022 | 3.999 | | | 1 | 108,22 | 100.00 | NOR | 0,00 | 0,00 | 479.490,96 | 1.494,27 | 350,00 | 1.573,37 | 0 | 0 | 0 |
| 01/03/2022 | 3.999 | | | 1 | 108,22 | 100.00 | NOR | 0,00 | 0,00 | 479.490,96 | 1.494,27 | 349,00 | 1.571,37 | 0 | 0 | 0 |

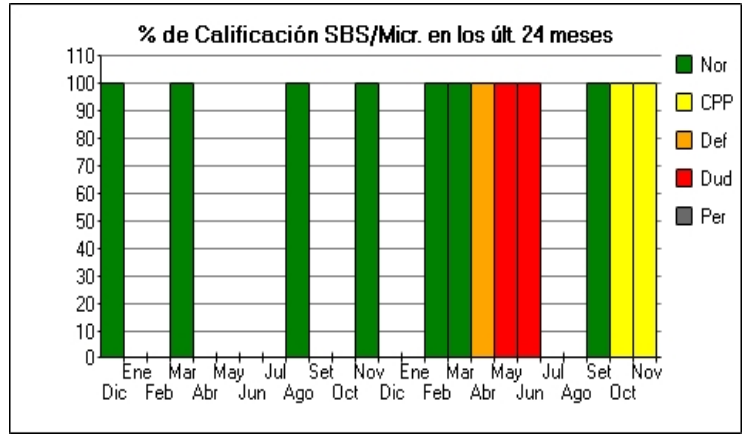
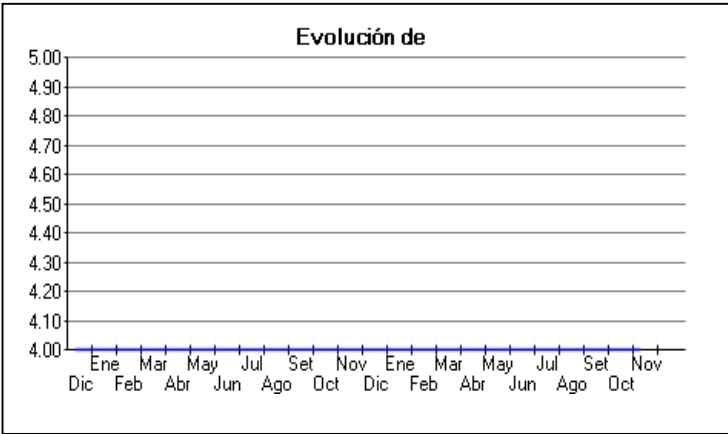
| | | | | | | | | | | | | | | | | |
|-----------|---|-------|---|---|--------|--------|-----|------|------|------------|----------|----------|----------|---|---|---|
| 28/02/202 | ● | 3.999 | ☰ | 1 | 108,22 | 100.00 | NOR | 0,00 | 0,00 | 490.597,38 | 1.494,27 | 349,00 | 1.571,37 | 0 | 0 | 0 |
| 23/02/202 | ● | 3.999 | ⊠ | 1 | 108,22 | 100.00 | NOR | 0,00 | 0,00 | 490.597,38 | 1.494,27 | 348,00 | 1.569,37 | 0 | 0 | 0 |
| 21/02/202 | ● | 4.000 | ☰ | 0 | 0,00 | 0,00 | | 0,00 | 0,00 | 490.597,38 | 1.494,27 | 348,00 | 1.569,37 | 0 | 0 | 0 |
| 14/02/202 | ● | 4.000 | ☰ | 0 | 0,00 | 0,00 | | 0,00 | 0,00 | 490.597,38 | 1.494,27 | 348,00 | 1.569,37 | 0 | 0 | 0 |
| 10/02/202 | ● | 4.000 | ☰ | 0 | 0,00 | 0,00 | | 0,00 | 0,00 | 490.597,38 | 1.494,27 | 0,00 | 732,37 | 0 | 0 | 0 |
| 01/02/202 | ● | 4.000 | ☰ | 0 | 0,00 | 0,00 | | 0,00 | 0,00 | 490.597,38 | 1.395,80 | 0,00 | 732,37 | 0 | 0 | 0 |
| 12/01/202 | ● | 4.000 | ☰ | 0 | 0,00 | 0,00 | | 0,00 | 0,00 | 508.980,42 | 1.395,80 | 0,00 | 732,37 | 0 | 0 | 0 |
| 11/01/202 | ● | 4.000 | ☰ | 0 | 0,00 | 0,00 | | 0,00 | 0,00 | 508.980,42 | 1.395,80 | 0,00 | 732,37 | 0 | 0 | 0 |
| 07/01/202 | ● | 4.000 | ☰ | 0 | 0,00 | 0,00 | | 0,00 | 0,00 | 508.980,42 | 1.306,20 | 0,00 | 732,37 | 0 | 0 | 0 |
| 03/01/202 | ● | 4.000 | ☰ | 0 | 0,00 | 0,00 | | 0,00 | 0,00 | 508.980,42 | 1.306,20 | 0,00 | 727,74 | 0 | 0 | 0 |
| 21/12/202 | ● | 4.000 | ⊠ | 0 | 0,00 | 0,00 | | 0,00 | 0,00 | 518.554,92 | 1.306,20 | 0,00 | 727,74 | 0 | 0 | 0 |
| 10/12/202 | ● | 3.999 | ☰ | 1 | 17,50 | 100.00 | NOR | 0,00 | 0,00 | 518.554,92 | 1.306,20 | 0,00 | 727,74 | 0 | 0 | 0 |
| 07/12/202 | ● | 3.999 | ☰ | 1 | 17,50 | 100.00 | NOR | 0,00 | 0,00 | 518.554,92 | 1.306,20 | 0,00 | 723,83 | 0 | 0 | 0 |
| 02/12/202 | ● | 3.999 | ☰ | 1 | 17,50 | 100.00 | NOR | 0,00 | 0,00 | 518.554,92 | 435,40 | 0,00 | 723,83 | 0 | 0 | 0 |
| 01/12/202 | ● | 3.999 | ☰ | 1 | 17,50 | 100.00 | NOR | 0,00 | 0,00 | 518.554,92 | 435,40 | 0,00 | 719,19 | 0 | 0 | 0 |
| 25/11/202 | ● | 3.999 | ☰ | 1 | 17,50 | 100.00 | NOR | 0,00 | 0,00 | 509.235,74 | 435,40 | 0,00 | 719,19 | 0 | 0 | 0 |
| 23/11/202 | ● | 3.999 | ⊠ | 1 | 17,50 | 100.00 | NOR | 0,00 | 0,00 | 509.235,74 | 1.306,20 | 0,00 | 719,19 | 0 | 0 | 0 |
| 02/11/202 | ● | 4.000 | ☰ | 0 | 0,00 | 0,00 | | 0,00 | 0,00 | 509.235,74 | 1.306,20 | 0,00 | 719,19 | 0 | 0 | 0 |
| 14/10/202 | ● | 4.000 | ☰ | 0 | 0,00 | 0,00 | | 0,00 | 0,00 | 527.746,44 | 1.306,20 | 0,00 | 719,19 | 0 | 0 | 0 |
| 07/10/202 | ● | 4.000 | ☰ | 0 | 0,00 | 0,00 | | 0,00 | 0,00 | 527.746,44 | 0,00 | 0,00 | 719,19 | 0 | 0 | 0 |
| 04/10/202 | ● | 4.000 | ☰ | 0 | 0,00 | 0,00 | | 0,00 | 0,00 | 527.746,44 | 0,00 | 0,00 | 715,04 | 0 | 0 | 0 |
| 30/09/202 | ● | 4.000 | ☰ | 0 | 0,00 | 0,00 | | 0,00 | 0,00 | 521.363,44 | 0,00 | 0,00 | 715,04 | 0 | 0 | 0 |
| 23/09/202 | ● | 4.000 | ⊠ | 0 | 0,00 | 0,00 | | 0,00 | 0,00 | 521.363,44 | 0,00 | 0,00 | 715,04 | 0 | 0 | 0 |
| 07/09/202 | ● | 3.999 | ☰ | 1 | 27,15 | 100.00 | NOR | 0,00 | 0,00 | 521.363,44 | 0,00 | 0,00 | 715,04 | 0 | 0 | 0 |
| 01/09/202 | ● | 3.999 | ☰ | 1 | 27,15 | 100.00 | NOR | 0,00 | 0,00 | 521.363,44 | 0,00 | 0,00 | 710,64 | 0 | 0 | 0 |
| 23/08/202 | ● | 3.999 | ⊠ | 1 | 27,15 | 100.00 | NOR | 0,00 | 0,00 | 515.746,40 | 0,00 | 0,00 | 710,64 | 0 | 0 | 0 |
| 09/08/202 | ● | 4.000 | ☰ | 0 | 0,00 | 0,00 | | 0,00 | 0,00 | 515.746,40 | 0,00 | 0,00 | 710,64 | 0 | 0 | 0 |
| 06/08/202 | ● | 4.000 | ☰ | 0 | 0,00 | 0,00 | | 0,00 | 0,00 | 515.746,40 | 0,00 | 2.845,00 | 710,64 | 0 | 0 | 0 |
| 02/08/202 | ● | 4.000 | ☰ | 0 | 0,00 | 0,00 | | 0,00 | 0,00 | 515.746,40 | 0,00 | 2.845,00 | 706,48 | 0 | 0 | 0 |
| 26/07/202 | ● | 4.000 | ☰ | 0 | 0,00 | 0,00 | | 0,00 | 0,00 | 492.512,28 | 0,00 | 2.840,00 | 706,48 | 0 | 0 | 0 |
| 19/07/202 | ● | 4.000 | ☰ | 0 | 0,00 | 0,00 | | 0,00 | 0,00 | 492.512,28 | 0,00 | 2.834,00 | 706,48 | 0 | 0 | 0 |
| 13/07/202 | ● | 4.000 | ☰ | 0 | 0,00 | 0,00 | | 0,00 | 0,00 | 492.512,28 | 0,00 | 0,00 | 706,48 | 0 | 0 | 0 |
| 08/07/202 | ● | 4.000 | ☰ | 0 | 0,00 | 0,00 | | 0,00 | 0,00 | 492.512,28 | 0,00 | 0,00 | 702,33 | 0 | 0 | 0 |
| 01/07/202 | ● | 4.000 | ☰ | 0 | 0,00 | 0,00 | | 0,00 | 0,00 | 492.512,28 | 443,00 | 0,00 | 702,33 | 0 | 0 | 0 |
| 21/06/202 | ● | 4.000 | ☰ | 0 | 0,00 | 0,00 | | 0,00 | 0,00 | 487.405,88 | 443,00 | 0,00 | 702,33 | 0 | 0 | 0 |
| 14/06/202 | ● | 4.000 | ☰ | 0 | 0,00 | 0,00 | | 0,00 | 0,00 | 487.405,88 | 443,00 | 2.121,00 | 702,33 | 0 | 0 | 0 |
| 08/06/202 | ● | 4.000 | ☰ | 0 | 0,00 | 0,00 | | 0,00 | 0,00 | 487.405,88 | 443,00 | 2.118,00 | 702,33 | 0 | 0 | 0 |
| 07/06/202 | ● | 4.000 | ☰ | 0 | 0,00 | 0,00 | | 0,00 | 0,00 | 487.405,88 | 443,00 | 2.118,00 | 702,33 | 0 | 0 | 0 |
| 04/06/202 | ● | 4.000 | ☰ | 0 | 0,00 | 0,00 | | 0,00 | 0,00 | 487.405,88 | 443,00 | 2.112,00 | 702,33 | 0 | 0 | 0 |
| 01/06/202 | ● | 4.000 | ☰ | 0 | 0,00 | 0,00 | | 0,00 | 0,00 | 487.405,88 | 443,00 | 2.112,00 | 698,39 | 0 | 0 | 0 |
| 25/05/202 | ● | 4.000 | ☰ | 0 | 0,00 | 0,00 | | 0,00 | 0,00 | 483.448,42 | 443,00 | 2.108,00 | 698,39 | 0 | 0 | 0 |
| 17/05/202 | ● | 4.000 | ☰ | 0 | 0,00 | 0,00 | | 0,00 | 0,00 | 483.448,42 | 443,00 | 2.104,00 | 698,39 | 0 | 0 | 0 |
| 15/05/202 | ● | 4.000 | ☰ | 0 | 0,00 | 0,00 | | 0,00 | 0,00 | 483.448,42 | 443,00 | 0,00 | 698,39 | 0 | 0 | 0 |
| 12/05/202 | ● | 4.000 | ☰ | 0 | 0,00 | 0,00 | | 0,00 | 0,00 | 483.448,42 | 443,00 | 0,00 | 698,39 | 0 | 0 | 0 |
| 10/05/202 | ● | 4.000 | ☰ | 0 | 0,00 | 0,00 | | 0,00 | 0,00 | 483.448,42 | 443,00 | 0,00 | 694,69 | 0 | 0 | 0 |
| 03/05/202 | ● | 4.000 | ☰ | 0 | 0,00 | 0,00 | | 0,00 | 0,00 | 483.448,42 | 443,00 | 0,00 | 2.052,69 | 0 | 0 | 0 |
| 23/04/202 | ● | 4.000 | ⊠ | 0 | 0,00 | 0,00 | | 0,00 | 0,00 | 474.639,88 | 443,00 | 0,00 | 694,69 | 0 | 0 | 0 |
| 14/04/202 | ● | 3.999 | ☰ | 1 | 32,14 | 100.00 | NOR | 0,00 | 0,00 | 474.639,88 | 443,00 | 0,00 | 694,69 | 0 | 0 | 0 |
| 05/04/202 | ● | 3.999 | ☰ | 1 | 32,14 | 100.00 | NOR | 0,00 | 0,00 | 474.639,88 | 443,00 | 0,00 | 684,52 | 0 | 0 | 0 |
| 25/03/202 | ● | 3.999 | ⊠ | 1 | 32,14 | 100.00 | NOR | 0,00 | 0,00 | 466.469,64 | 443,00 | 0,00 | 684,52 | 0 | 0 | 0 |
| 10/03/202 | ● | 4.000 | ☰ | 0 | 0,00 | 0,00 | | 0,00 | 0,00 | 466.469,64 | 443,00 | 0,00 | 684,52 | 0 | 0 | 0 |
| 08/03/202 | ● | 4.000 | ☰ | 0 | 0,00 | 0,00 | | 0,00 | 0,00 | 466.469,64 | 443,00 | 0,00 | 684,52 | 0 | 0 | 0 |
| 02/03/202 | ● | 4.000 | ☰ | 0 | 0,00 | 0,00 | | 0,00 | 0,00 | 466.469,64 | 443,00 | 0,00 | 2.730,52 | 0 | 0 | 0 |
| 28/02/202 | ● | 4.000 | ☰ | 0 | 0,00 | 0,00 | | 0,00 | 0,00 | 464.554,74 | 443,00 | 0,00 | 2.730,52 | 0 | 0 | 0 |
| 22/02/202 | ● | 4.000 | ☰ | 0 | 0,00 | 0,00 | | 0,00 | 0,00 | 464.554,74 | 443,00 | 0,00 | 2.726,52 | 0 | 0 | 0 |
| 15/02/202 | ● | 4.000 | ☰ | 0 | 0,00 | 0,00 | | 0,00 | 0,00 | 464.554,74 | 443,00 | 0,00 | 2.721,52 | 0 | 0 | 0 |
| 08/02/202 | ● | 4.000 | ☰ | 0 | 0,00 | 0,00 | | 0,00 | 0,00 | 464.554,74 | 443,00 | 0,00 | 2.716,52 | 0 | 0 | 0 |
| 05/02/202 | ● | 4.000 | ☰ | 0 | 0,00 | 0,00 | | 0,00 | 0,00 | 464.554,74 | 443,00 | 0,00 | 2.707,52 | 0 | 0 | 0 |
| 02/02/202 | ● | 4.000 | ☰ | 0 | 0,00 | 0,00 | | 0,00 | 0,00 | 464.554,74 | 443,00 | 0,00 | 2.703,61 | 0 | 0 | 0 |
| 29/01/202 | ● | 4.000 | ☰ | 0 | 0,00 | 0,00 | | 0,00 | 0,00 | 462.895,16 | 443,00 | 0,00 | 2.703,61 | 0 | 0 | 0 |
| 25/01/202 | ● | 4.000 | ☰ | 0 | 0,00 | 0,00 | | 0,00 | 0,00 | 462.895,16 | 443,00 | 0,00 | 2.703,61 | 0 | 0 | 0 |
| 23/01/202 | ● | 4.000 | ⊠ | 0 | 0,00 | 0,00 | | 0,00 | 0,00 | 462.895,16 | 443,00 | 0,00 | 2.700,61 | 0 | 0 | 0 |
| 18/01/202 | ● | 3.999 | ☰ | 1 | 27,80 | 100.00 | NOR | 0,00 | 0,00 | 462.895,16 | 443,00 | 0,00 | 2.700,61 | 0 | 0 | 0 |
| 14/01/202 | ● | 3.999 | ☰ | 1 | 27,80 | 100.00 | NOR | 0,00 | 0,00 | 462.895,16 | 443,00 | 0,00 | 1.939,61 | 0 | 0 | 0 |
| 12/01/202 | ● | 3.999 | ☰ | 1 | 27,80 | 100.00 | NOR | 0,00 | 0,00 | 462.895,16 | 443,00 | 0,00 | 1.939,61 | 0 | 0 | 0 |
| 11/01/202 | ● | 3.999 | ☰ | 1 | 27,80 | 100.00 | NOR | 0,00 | 0,00 | 462.895,16 | 443,00 | 0,00 | 1.930,13 | 0 | 0 | 0 |
| 05/01/202 | ● | 3.999 | ☰ | 1 | 27,80 | 100.00 | NOR | 0,00 | 0,00 | 462.895,16 | 443,00 | 0,00 | 1.927,13 | 0 | 0 | 0 |
| 31/12/202 | ● | 3.999 | ☰ | 1 | 27,80 | 100.00 | NOR | 0,00 | 0,00 | 460.469,62 | 443,00 | 0,00 | 1.927,13 | 0 | 0 | 0 |
| 28/12/202 | ● | 3.999 | ☰ | 1 | 27,80 | 100.00 | NOR | 0,00 | 0,00 | 460.469,62 | 443,00 | 0,00 | 1.924,13 | 0 | 0 | 0 |
| 22/12/202 | ● | 3.999 | ⊠ | 1 | 27,80 | 100.00 | NOR | 0,00 | 0,00 | 460.469,62 | 443,00 | 0,00 | 1.921,13 | 0 | 0 | 0 |
| 21/12/202 | ● | 4.000 | ☰ | 0 | 0,00 | 0,00 | | 0,00 | 0,00 | 460.469,62 | 443,00 | 0,00 | 1.921,13 | 0 | 0 | 0 |
| 11/12/202 | ● | 4.000 | ☰ | 0 | 0,00 | 0,00 | | 0,00 | 0,00 | 460.469,62 | 443,00 | 0,00 | 671,13 | 0 | 0 | 0 |



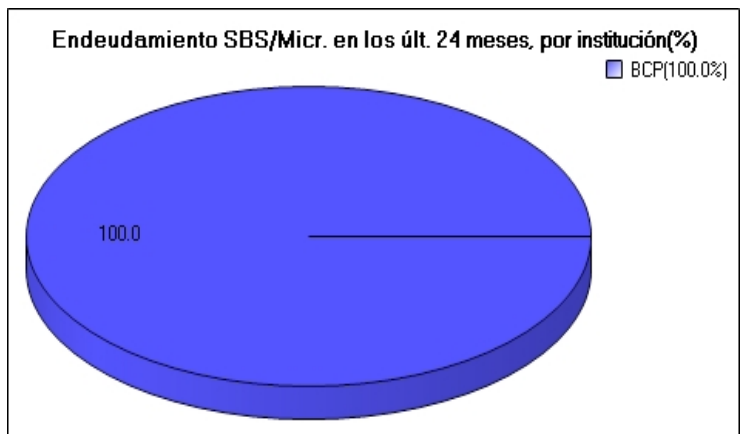
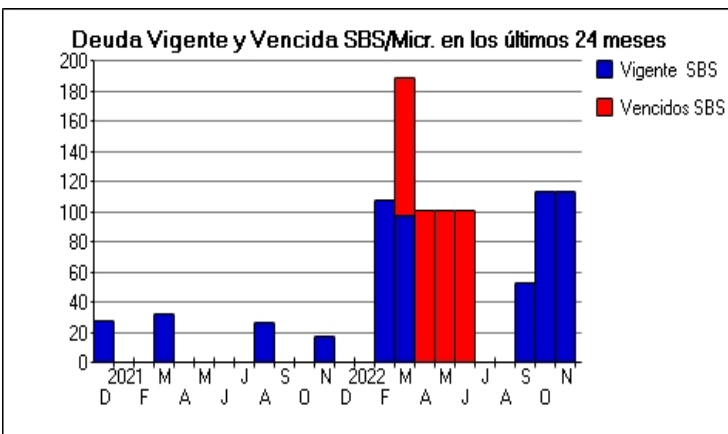
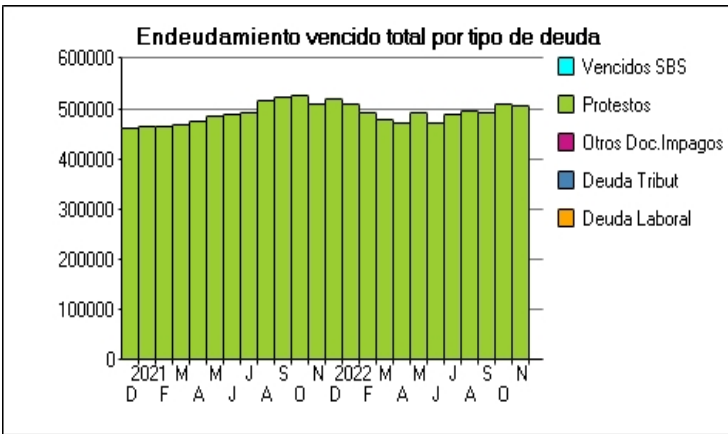
| | | | | | | | | | | | | | | | |
|-----------|--|-------|--|---|------|------|------|------|------------|--------|------|--------|---|---|---|
| 01/12/202 | | 4.000 | | 0 | 0,00 | 0,00 | 0,00 | 0,00 | 460.469,62 | 443,00 | 0,00 | 671,13 | 0 | 0 | 0 |
|-----------|--|-------|--|---|------|------|------|------|------------|--------|------|--------|---|---|---|

Gráficos

Montos expresados en unidades de soles*



NOR: Normal, CPP: Con Problemas Potenciales, DEF: Deficiente, DUD: Dudoso, PER: Pérdida, SCAL: Sin Calificación



Reporte de Vencidos

Montos expresados en unidades de soles*

| Fuente - Acreedor | AGO 2022 | | | SET 2022 | | | OCT 2022 | | | NOV 2022 | | |
|---|----------|------------|---------|----------|------------|---------|----------|------------|---------|----------|------------|---------|
| | # Docs. | Monto * | Dias V. | # Docs. | Monto * | Dias V. | # Docs. | Monto * | Dias V. | # Docs. | Monto * | Dias V. |
| Protestos Sin Regularizar | | | | | | | | | | | | |
| ALICOMSER CONTRATISTAS S.A.C. | 7 | 326.844,00 | 187 | 7 | 322.896,00 | 190 | 7 | 334.404,00 | 193 | 7 | 333.732,00 | 193 |
| ACEROS & MANUFACTURAS S.A.C | 3 | 169.881,06 | 158 | 3 | 167.829,04 | 161 | 3 | 173.810,46 | 164 | 3 | 173.461,18 | 164 |
| Total | 10 | 496.725,06 | 187 | 10 | 490.725,04 | 190 | 10 | 508.214,46 | 193 | 10 | 507.193,18 | 193 |
| Documentos Impagos | | | | | | | | | | | | |
| SERVICIO DE ADMINISTRACION TRIBUTARIA - DEUDA | 4 | 1.580,87 | 469 | 4 | 1.580,87 | 499 | 4 | 1.580,87 | 53 | 4 | 1.580,87 | 53 |
| Total | 4 | 1.580,87 | 469 | 4 | 1.580,87 | 499 | 4 | 1.580,87 | 53 | 4 | 1.580,87 | 53 |
| Deuda Tributaria | | | | | | | | | | | | |
| SUPERINTENDENCIA NACIONAL DE ADMINISTRACION | | 0,00 | 0 | | 0,00 | | | 0,00 | 0 | | 0,00 | |
| Total | 0 | | | 0 | | | 0 | | | 0 | | |
| Deuda Laboral | | | | | | | | | | | | |
| SEGURO SOCIAL DE SALUD ESSALUD | | 0,00 | 0 | | 0,00 | | | 0,00 | 0 | | 0,00 | |
| OFICINA DE NORMALIZACIÓN PREVISIONAL | | 0,00 | 0 | | 0,00 | | | 0,00 | 0 | | 0,00 | |
| AFP INTEGRAL S A | 1 | 379,47 | 182 | | 0,00 | 0 | | 0,00 | | | 0,00 | |
| Total | 1 | 379,47 | 182 | 0 | | | 0 | | | 0 | | |

Montos expresados en unidades de soles*

| Fuente - Acreedor | ABR 2022 | | | MAY 2022 | | | JUN 2022 | | | JUL 2022 | | |
|---|----------|------------|---------|----------|------------|---------|----------|------------|---------|----------|------------|---------|
| | # Docs. | Monto * | Dias V. | # Docs. | Monto * | Dias V. | # Docs. | Monto * | Dias V. | # Docs. | Monto * | Dias V. |
| Protestos Sin Regularizar | | | | | | | | | | | | |
| ALICOMSER CONTRATISTAS S.A.C. | 7 | 310.632,00 | 174 | 7 | 322.728,00 | 177 | 7 | 310.884,00 | 180 | 7 | 321.300,00 | 183 |
| ACEROS & MANUFACTURAS S.A.C | 3 | 161.454,68 | 146 | 3 | 167.741,72 | 149 | 3 | 161.585,66 | 152 | 3 | 166.999,50 | 155 |
| Total | 10 | 472.086,68 | 174 | 10 | 490.469,72 | 177 | 10 | 472.469,66 | 180 | 10 | 488.299,50 | 183 |
| Documentos Impagos | | | | | | | | | | | | |
| SERVICIO DE ADMINISTRACION TRIBUTARIA - DEUDA | 4 | 1.580,87 | 346 | 4 | 1.580,87 | 377 | 4 | 1.580,87 | 40 | 4 | 1.580,87 | 43 |
| Total | 4 | 1.580,87 | 346 | 4 | 1.580,87 | 377 | 4 | 1.580,87 | 40 | 4 | 1.580,87 | 43 |
| Deuda Tributaria | | | | | | | | | | | | |
| SUPERINTENDENCIA NACIONAL DE ADMINISTRACION | | 0,00 | | | 0,00 | 0 | | 0,00 | | 1 | 1.914,00 | 15 |
| Total | 0 | | | 0 | | | 0 | | | 1 | 1.914,00 | 15 |
| Deuda Laboral | | | | | | | | | | | | |
| SEGURO SOCIAL DE SALUD ESSALUD | | 0,00 | | | 0,00 | 0 | | 0,00 | | 2 | 357,00 | 92 |
| OFICINA DE NORMALIZACIÓN PREVISIONAL | | 0,00 | | | 0,00 | 0 | | 0,00 | | 2 | 517,00 | 92 |
| AFP INTEGRAL S A | 2 | 744,39 | 173 | 2 | 749,23 | 176 | 2 | 752,93 | 179 | 2 | 757,10 | 182 |
| Total | 2 | 744,39 | 173 | 2 | 749,23 | 176 | 2 | 752,93 | 179 | 6 | 1.631,10 | 182 |

Montos expresados en unidades de soles*

| Fuente - Acreedor | DIC 2021 | | | ENE 2022 | | | FEB 2022 | | | MAR 2022 | | |
|---|----------|------------|---------|----------|------------|---------|----------|------------|---------|----------|------------|---------|
| | # Docs. | Monto * | Dias V. | # Docs. | Monto * | Dias V. | # Docs. | Monto * | Dias V. | # Docs. | Monto * | Dias V. |
| Protestos Sin Regularizar | | | | | | | | | | | | |
| ALICOMSER CONTRATISTAS S.A.C. | 7 | 341.208,00 | 162 | 7 | 334.908,00 | 165 | 7 | 322.812,00 | 168 | 7 | 315.504,00 | 171 |
| ACEROS & MANUFACTURAS S.A.C | 3 | 177.346,92 | 134 | 3 | 174.072,42 | 137 | 3 | 167.785,38 | 140 | 3 | 163.986,96 | 143 |
| Total | 10 | 518.554,92 | 162 | 10 | 508.980,42 | 165 | 10 | 490.597,38 | 168 | 10 | 479.490,96 | 171 |
| Documentos Impagos | | | | | | | | | | | | |
| SERVICIO DE ADMINISTRACION TRIBUTARIA - DEUDA | 3 | 1.306,20 | 226 | 3 | 1.395,80 | 257 | 4 | 1.494,27 | 28 | 4 | 1.580,87 | 31 |
| Total | 3 | 1.306,20 | 226 | 3 | 1.395,80 | 257 | 4 | 1.494,27 | 28 | 4 | 1.580,87 | 31 |
| Deuda Tributaria | | | | | | | | | | | | |
| SUPERINTENDENCIA NACIONAL DE ADMINISTRACION | | 0,00 | | | 0,00 | | 1 | 349,00 | 15 | | 0,00 | 0 |
| Total | 0 | | | 0 | | | 1 | 349,00 | 15 | 0 | | |
| Deuda Laboral | | | | | | | | | | | | |
| SEGURO SOCIAL DE SALUD ESSALUD | | 0,00 | | | 0,00 | | 2 | 343,00 | 15 | | 0,00 | 0 |
| OFICINA DE NORMALIZACIÓN PREVISIONAL | | 0,00 | | | 0,00 | | 2 | 496,00 | 15 | | 0,00 | 0 |
| AFP INTEGRAL S A | 2 | 727,74 | 161 | 2 | 732,37 | 164 | 2 | 732,37 | 167 | 2 | 739,99 | 170 |
| Total | 2 | 727,74 | 161 | 2 | 732,37 | 164 | 6 | 1.571,37 | 167 | 2 | 739,99 | 170 |

Reporte SBS/Microfinanzas

Montos expresados en unidades de soles*

Última fecha reportada por la SBS : 30/09/2022

| ÚLTIMOS 6 MESES | | JUN 2022 (SBS: MAY 2022) | JUL 2022 (SBS: JUN 2022) | AGO 2022 (SBS: JUL 2022) | SET 2022 (SBS: AGO 2022) | OCT 2022 (SBS: SET 2022) | NOV 2022 (SBS: SET2022) |
|------------------------------|---------------------------|-----------------------------|-----------------------------|-----------------------------|-----------------------------|-----------------------------|----------------------------|
| % Porcentaje de Calificación | NOR (Normal) | 0.00 | 0.00 | 0.00 | 100.00 | 0.00 | 0.00 |
| | CPP (Con Problemas Pote.) | 0.00 | 0.00 | 0.00 | 0.00 | 100.00 | 100.00 |
| | DEF (Deficiente) | 0.00 | 0.00 | 0.00 | 0.00 | 0.00 | 0.00 |
| | DUD (Dudoso) | 100.00 | 0.00 | 0.00 | 0.00 | 0.00 | 0.00 |
| | PER (Pérdida) | 0.00 | 0.00 | 0.00 | 0.00 | 0.00 | 0.00 |

| Institución | JUN 2022 (SBS: MAY 2022) | | JUL 2022 (SBS: JUN 2022) | | AGO 2022 (SBS: JUL 2022) | | SET 2022 (SBS: AGO 2022) | | OCT 2022 (SBS: SET 2022) | | NOV 2022 (SBS: SET2022) | |
|-------------|-----------------------------|---------|-----------------------------|---------|-----------------------------|---------|-----------------------------|---------|-----------------------------|---------|----------------------------|---------|
| | Monto * | Dias V. | Monto * | Dias V. | Monto * | Dias V. | Monto * | Dias V. | Monto * | Dias V. | Monto * | Dias V. |
| BCP | 101,15 | 120 | | | | | 53,51 | | 113,61 | 30 | 113,61 | 30 |
| TOTAL | 101,15 | 120 | 0,00 | | 0,00 | | 53,51 | | 113,61 | 30 | 113,61 | 30 |

Última fecha reportada por la SBS : 30/09/2022

| Operación | JUN 2022 (SBS: MAY 2022) | | JUL 2022 (SBS: JUN 2022) | | AGO 2022 (SBS: JUL 2022) | | SET 2022 (SBS: AGO 2022) | | OCT 2022 (SBS: SET 2022) | | NOV 2022 (SBS: SET2022) | |
|-----------------------|-----------------------------|---------|-----------------------------|---------|-----------------------------|---------|-----------------------------|---------|-----------------------------|---------|----------------------------|---------|
| | Monto * | Dias V. | Monto * | Dias V. | Monto * | Dias V. | Monto * | Dias V. | Monto * | Dias V. | Monto * | Dias V. |
| RESUMEN | | | | | | | | | | | | |
| - Total Deuda | 101,15 | 120 | | | | | 53,51 | | 113,61 | 30 | 113,61 | 30 |
| - Total Vencido | 101,15 | | | | | | | | | | | |
| - % Vencido | 100.00 | | | | | | | | | | | |
| CREDITOS DIRECTOS | | | | | | | | | | | | |
| - CRÉDITOS VIGENTES | | | | | | | 53,51 | | 113,61 | 30 | 113,61 | 30 |
| -- Mype: SobregirosCC | | | | | | | 53,51 | | 113,61 | 30 | 113,61 | 30 |
| - CRÉDITOS VENCIDOS | 101,15 | 120 | | | | | | | | | | |
| -- Mype: SobregirosCC | 101,15 | 120 | | | | | | | | | | |

Montos expresados en unidades de soles*

Última fecha reportada por la SBS : 30/09/2022

| 6 MESES ANTERIORES | | DIC 2021 (SBS: NOV 2021) | ENE 2022 (SBS: DIC 2021) | FEB 2022 (SBS: ENE 2022) | MAR 2022 (SBS: FEB 2022) | ABR 2022 (SBS: MAR 2022) | MAY 2022 (SBS: ABR 2022) |
|------------------------------|---------------------------|-----------------------------|-----------------------------|-----------------------------|-----------------------------|-----------------------------|-----------------------------|
| % Porcentaje de Calificación | NOR (Normal) | 0.00 | 0.00 | 100.00 | 100.00 | 0.00 | 0.00 |
| | CPP (Con Problemas Pote.) | 0.00 | 0.00 | 0.00 | 0.00 | 0.00 | 0.00 |
| | DEF (Deficiente) | 0.00 | 0.00 | 0.00 | 0.00 | 100.00 | 0.00 |
| | DUD (Dudoso) | 0.00 | 0.00 | 0.00 | 0.00 | 0.00 | 100.00 |
| | PER (Pérdida) | 0.00 | 0.00 | 0.00 | 0.00 | 0.00 | 0.00 |

| Institución | DIC 2021 (SBS: NOV 2021) | | ENE 2022 (SBS: DIC 2021) | | FEB 2022 (SBS: ENE 2022) | | MAR 2022 (SBS: FEB 2022) | | ABR 2022 (SBS: MAR 2022) | | MAY 2022 (SBS: ABR 2022) | |
|-------------|-----------------------------|---------|-----------------------------|---------|-----------------------------|---------|-----------------------------|---------|-----------------------------|---------|-----------------------------|---------|
| | Monto * | Dias V. | Monto * | Dias V. | Monto * | Dias V. | Monto * | Dias V. | Monto * | Dias V. | Monto * | Dias V. |
| BCP | | | | | 108,22 | 14 | 189,85 | 42 | 101,15 | 59 | 101,15 | 89 |
| TOTAL | 0,00 | | 0,00 | | 108,22 | 14 | 189,85 | 42 | 101,15 | 59 | 101,15 | 89 |

Última fecha reportada por la SBS : 30/09/2022

| Operación | DIC 2021 (SBS: NOV 2021) | | ENE 2022 (SBS: DIC 2021) | | FEB 2022 (SBS: ENE 2022) | | MAR 2022 (SBS: FEB 2022) | | ABR 2022 (SBS: MAR 2022) | | MAY 2022 (SBS: ABR 2022) | |
|-----------------------|-----------------------------|---------|-----------------------------|---------|-----------------------------|---------|-----------------------------|---------|-----------------------------|---------|-----------------------------|---------|
| | Monto * | Dias V. | Monto * | Dias V. | Monto * | Dias V. | Monto * | Dias V. | Monto * | Dias V. | Monto * | Dias V. |
| RESUMEN | | | | | | | | | | | | |
| - Total Deuda | | | | | 108,22 | 14 | 189,85 | 42 | 101,15 | 59 | 101,15 | 89 |
| - Total Vencido | | | | | | | 92,20 | | 101,15 | | 101,15 | |
| - % Vencido | | | | | | | 48.56 | | 100.00 | | 100.00 | |
| CREDITOS DIRECTOS | | | | | | | | | | | | |
| - CRÉDITOS VIGENTES | | | | | 108,22 | 14 | 97,65 | 28 | | | | |
| -- Mype: SobregirosCC | | | | | 108,22 | 14 | 97,65 | 28 | | | | |
| - CRÉDITOS VENCIDOS | | | | | | | 92,20 | 42 | 101,15 | 59 | 101,15 | 89 |
| -- Mype: SobregirosCC | | | | | | | 92,20 | 42 | 101,15 | 59 | 101,15 | 89 |

Reporte SBS/Microfinanzas por entidades

Reportado por : BCP

Última fecha reportada por la SBS : 30/09/2022

| Operación | JUN 2022 (SBS: MAY2022) | | JUL 2022 (SBS: JUN2022) | | AGO 2022 (SBS: JUL2022) | | SET 2022 (SBS: AGO2022) | | OCT 2022 (SBS: SET2022) | | NOV 2022 (SBS: SET2022) | |
|-----------------------|----------------------------|---------|----------------------------|---------|----------------------------|---------|----------------------------|---------|----------------------------|---------|----------------------------|---------|
| | Monto * | Dias V. | Monto * | Dias V. | Monto * | Dias V. | Monto * | Dias V. | Monto * | Dias V. | Monto * | Dias V. |
| Calificación (2) | DUD | | | | | | NOR | | CPP | | CPP | |
| RESUMEN | | | | | | | | | | | | |
| - Total Deuda | 101,15 | 120 | | | | | 53,51 | | 113,61 | 30 | 113,61 | 30 |
| - Total Vencido | 101,15 | | | | | | | | | | | |
| - % Vencido | 100.00 | | | | | | | | | | | |
| CREDITOS DIRECTOS | | | | | | | | | | | | |
| - CRÉDITOS VIGENTES | | | | | | | 53,51 | | 113,61 | 30 | 113,61 | 30 |
| -- Mype: SobregirosCC | | | | | | | 53,51 | | 113,61 | 30 | 113,61 | 30 |
| - CRÉDITOS VENCIDOS | 101,15 | 120 | | | | | | | | | | |
| -- Mype: SobregirosCC | 101,15 | 120 | | | | | | | | | | |

Última fecha reportada por la SBS : 30/09/2022

| Operación | DIC 2021 (SBS: NOV2021) | | ENE 2022 (SBS: DIC2021) | | FEB 2022 (SBS: ENE2022) | | MAR 2022 (SBS: FEB2022) | | ABR 2022 (SBS: MAR2022) | | MAY 2022 (SBS: ABR2022) | |
|-----------------------|----------------------------|---------|----------------------------|---------|----------------------------|---------|----------------------------|---------|----------------------------|---------|----------------------------|---------|
| | Monto * | Dias V. | Monto * | Dias V. | Monto * | Dias V. | Monto * | Dias V. | Monto * | Dias V. | Monto * | Dias V. |
| Calificación (2) | | | | | NOR | | NOR | | DEF | | DUD | |
| RESUMEN | | | | | | | | | | | | |
| - Total Deuda | | | | | 108,22 | 14 | 189,85 | 42 | 101,15 | 59 | 101,15 | 89 |
| - Total Vencido | | | | | | | 92,20 | | 101,15 | | 101,15 | |
| - % Vencido | | | | | | | 48.56 | | 100.00 | | 100.00 | |
| CREDITOS DIRECTOS | | | | | | | | | | | | |
| - CRÉDITOS VIGENTES | | | | | 108,22 | 14 | 97,65 | 28 | | | | |
| -- Mype: SobregirosCC | | | | | 108,22 | 14 | 97,65 | 28 | | | | |
| - CRÉDITOS VENCIDOS | | | | | | | 92,20 | 42 | 101,15 | 59 | 101,15 | 89 |
| -- Mype: SobregirosCC | | | | | | | 92,20 | 42 | 101,15 | 59 | 101,15 | 89 |

Rectificaciones SBS

| Entidad | Periodo SBS | Cuenta | Concepto Rectificación | Dice | Debe Decir |
|---------|-------------|--------|------------------------|------|------------|
|---------|-------------|--------|------------------------|------|------------|

Aval/Codeudor

Montos expresados en unidades de soles*

| Es Avalista de: | | | | Información reportada por la SBS al 30/09/2022 |
|-----------------|---------------|---------------------|-----|--|
| Tipo Doc | Nro Documento | Nombre/Razón Social | Act | Pre 12m |

Montos expresados en unidades de soles*

| Quiénes lo Avalan: | | | | Información reportada por la SBS al 30/09/2022 |
|--------------------|---------------|---------------------|-----|--|
| Tipo Doc | Nro Documento | Nombre/Razón Social | Act | Pre 12m |

Montos expresados en unidades de soles*

| Es Avalista de: | | | | Información Reportada por Entidades de Microfinanzas / Otros Créditos |
|-----------------|---------------|---------------------|-----|---|
| Tipo Doc | Nro Documento | Nombre/Razón Social | Act | Pre 12m |

Montos expresados en unidades de soles*

| Quiénes lo Avalan: | | | | Información Reportada por Entidades de Microfinanzas / Otros Créditos |
|--------------------|---------------|---------------------|-----|---|
| Tipo Doc | Nro Documento | Nombre/Razón Social | Act | Pre 12m |

Documentos Protestados como Deudor/Aceptante

Montos expresados en unidades*

Reportado por la Cámara de Comercio de Lima (CCL)

Documentos Protestados sin Regularizar

| | # Doc | Monto (S/) * | Max Días Venc. |
|---------------|-------|--------------|----------------|
| Total: | 10 | 507.193,18 | 1,933 |

Tipo de Cambio 3.973

| Nro. Secuencia | Tip. Reg. | Acreedor/Girador | Tipo Doc. | Moneda | Monto * | Monto * (S/) | Boletín | F. Protesto | F. Venc | Días Venc. |
|----------------|-----------|-------------------------------|-----------|--------|-----------|--------------|---------|-------------|------------|------------|
| 235843 | MO | ACEROS & MANUFACTURAS S.A.C | LET | US\$ | 15.000,00 | 59.595,00 | 11/2018 | 20/11/2018 | 30/05/2018 | 1,617 |
| 235854 | MO | ACEROS & MANUFACTURAS S.A.C | LET | US\$ | 15.000,00 | 59.595,00 | 11/2018 | 20/11/2018 | 30/04/2018 | 1,647 |
| 232661 | MO | ALICOMSER CONTRATISTAS S.A.C. | LET | US\$ | 60.000,00 | 238.380,00 | 09/2018 | 05/09/2018 | 19/12/2017 | 1,779 |
| 233186 | MO | ALICOMSER CONTRATISTAS S.A.C. | LET | US\$ | 4.000,00 | 15.892,00 | 09/2018 | 05/09/2018 | 18/11/2017 | 1,810 |
| 232666 | MO | ALICOMSER CONTRATISTAS S.A.C. | LET | US\$ | 4.000,00 | 15.892,00 | 09/2018 | 05/09/2018 | 18/12/2017 | 1,780 |
| 232664 | MO | ALICOMSER CONTRATISTAS S.A.C. | LET | US\$ | 4.000,00 | 15.892,00 | 09/2018 | 05/09/2018 | 18/07/2017 | 1,933 |
| 233185 | MO | ALICOMSER CONTRATISTAS S.A.C. | LET | US\$ | 4.000,00 | 15.892,00 | 09/2018 | 05/09/2018 | 18/10/2017 | 1,841 |
| 232665 | MO | ALICOMSER CONTRATISTAS S.A.C. | LET | US\$ | 4.000,00 | 15.892,00 | 09/2018 | 05/09/2018 | 18/08/2017 | 1,902 |
| 233184 | MO | ALICOMSER CONTRATISTAS S.A.C. | LET | US\$ | 4.000,00 | 15.892,00 | 09/2018 | 05/09/2018 | 18/09/2017 | 1,871 |
| 6138369 | PR | ACEROS & MANUFACTURAS S.A.C | LET | US\$ | 13.660,00 | 54.271,18 | 07/2018 | 11/07/2018 | / / | 1,575 |

**PR: Protestos, CJ: Cobranza Judicial, MO: Moras, PP: Procesos Penales

Montos expresados en unidades*

Reportado por la Cámara de Comercio de Lima (CCL)

Documentos Protestados Regularizados

| | # Doc | Monto (S/) * |
|---------------|-------|--------------|
| Total: | 0 | 0,00 |

| Nro. Secuencia | Tip. Reg. | Acreedor/Girador | Tipo Doc. | Moneda | Monto * | Monto * (S/) | Boletín | F. Protesto | F. Venc. | F. Reg |
|----------------|-----------|------------------|-----------|--------|---------|--------------|---------|-------------|----------|--------|
|----------------|-----------|------------------|-----------|--------|---------|--------------|---------|-------------|----------|--------|

**PR: Protestos, CJ: Cobranza Judicial, MO: Moras, PP: Procesos Penales

Detalle de Vencidos

Documentos Impagos

Montos expresados en unidades*

| | # Doc | Monto (S/) * | Max Días Venc. |
|---------------|-------|--------------|----------------|
| Total: | 4 | 1.580,87 | 532 |

Se muestran los 10 primeros documentos ordenados por Fecha de Vencimiento, del más reciente al más antiguo

Tipo de Cambio 3.973

| Nombre del Acreedor de la Obligación | Tipo Comprobante/ Concepto | Nro Comprobante | Condición Deuda | Moneda | Monto * | Monto * (S/) | F. Venc. |
|---|----------------------------|-----------------|-----------------|--------|---------|--------------|------------|
| SERVICIO DE ADMINISTRACION TRIBUTARIA - DEUDA | Carta de Porte Aéreo | VP00191547 | MOROSIDAD | S/. | 454,60 | 454,60 | 14/09/2021 |
| SERVICIO DE ADMINISTRACION TRIBUTARIA - DEUDA | Carta de Porte Aéreo | VP00149542 | MOROSIDAD | S/. | 454,60 | 454,60 | 24/06/2021 |
| SERVICIO DE ADMINISTRACION TRIBUTARIA - DEUDA | Carta de Porte Aéreo | VP00128878 | MOROSIDAD | S/. | 209,07 | 209,07 | 16/06/2021 |
| SERVICIO DE ADMINISTRACION TRIBUTARIA - DEUDA | Carta de Porte Aéreo | VP00147705 | MOROSIDAD | S/. | 462,60 | 462,60 | 19/05/2021 |

Comercio Exterior

Montos expresados en unidades de dólares

Muestra información reportada por la SUNAT desde el 07/02/2011

Resumen por Ejercicio

| Ejercicio | Actividad | Número de Operaciones | Importe USD * | N° Países | 3 países con mayor número de operaciones |
|-----------|-------------|-----------------------|---------------|-----------|--|
| 2019 | IMPORTACIÓN | 1 | 7.069,50 | 1 | ITALY |
| 2018 | IMPORTACIÓN | 2 | 76.663,19 | 2 | CANADA, INDIA |

Resumen por Meses

| Actividad | Ejercicio | Mes | Número de Operaciones | Importe USD * | N° Países | 3 países con mayor número de operaciones |
|-------------|-----------|---------|-----------------------|---------------|-----------|--|
| IMPORTACIÓN | 2019 | MAYO | 1 | 7.069,50 | 1 | ITALY |
| | 2018 | OCTUBRE | 1 | 2.192,00 | 1 | INDIA |
| | | ABRIL | 1 | 74.471,19 | 1 | CANADA |

PUBLICACIÓN DIARIO "EL PERUANO"

Reporte Otros Créditos

| Institución | JUN 2022 | | JUL 2022 | | AGO 2022 | | SET 2022 | | OCT 2022 | | NOV 2022 | |
|-------------|----------|---------|----------|---------|----------|---------|----------|---------|----------|---------|----------|---------|
| | Monto * | Dias V. | Monto * | Dias V. | Monto * | Dias V. | Monto * | Dias V. | Monto * | Dias V. | Monto * | Dias V. |
| Institución | DIC 2021 | | ENE 2022 | | FEB 2022 | | MAR 2022 | | ABR 2022 | | MAY 2022 | |
| | Monto * | Dias V. | Monto * | Dias V. | Monto * | Dias V. | Monto * | Dias V. | Monto * | Dias V. | Monto * | Dias V. |

Reporte Otros Créditos por entidades

Sin Información