

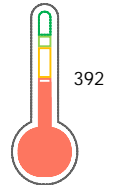
El reporte contiene solo los títulos seleccionados

- Información General
- Consulta Rápida
- Principales Acreedores
- Detalle Variación
- Posición Histórica
- Gráficos
- Rep. Vencidos
- Rep. SBS/Microf.
- SBS/Microf. Entidades
- Rectificaciones SBS
- Avalados/Avalistas
- Hechos de Importancia
- Documentos CCL
- Detalle de Vencidos
- Comercio Exterior
- Otros Créditos
- Otros Créd. Entidades
- Otros Rep. Negativos

RUC 20602669328 - ROMAPER SOCIEDAD ANÓNIMA CERRADA

Fecha Proceso	Tipo Doc.	N. Doc.	Nota	Deuda Total *	Var.	Actual	Previo	12m
22/09/2022	RUC	20602669328	1.092	217.363,72				

Score Sentinel



Riesgo Alto

* La persona consultada cuenta con los siguientes créditos e indicadores.

- Está Avalado
- Reprogramados DU N 026-20

Sentinel Sabio

Bancarizado: SI

Recomendación de Sentinel Sabio

Evaluación Crediticia



RECHAZAR
Producto Genérico

Detalle:

- Calificación Def, Dud, Per en los 12 meses
- Presenta estado de riesgo alto o muy alto
- El promedio de deudas negativas (Sunat, AFP, Protestos) representa mas del 5% del promedio deuda en el SF en los últimos 3 meses

Cuota Estimada Mensual

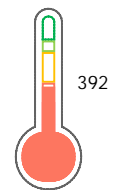
S/ 10012,



Score Sentinel

Nivel de Riesgo

Riesgo Alto



Recomendación:

En este nivel de riesgo, 31 de 100 empresas podrían caer en incumplimiento en los próximos 12 meses

Información General

Datos Principales

12/09/2022: Última actualización de información reportada por SUNAT




Razón Social:	ROMAPER SOCIEDAD ANÓNIMA CERRADA		
Nombre Comercial:	-		
Tipo de Contribuyente:	SOCIEDAD ANONIMA CERRADA		
Estado de Contribuyente:	SUSPENSION TEMPORAL	Condición del Contribuyente:	HABIDO
Inicio de Actividades:	29/11/2017		
Tamaño contribuyente:	MEDIANO	Dependencia:	O.Z.JULIACA-MEPECO
Actividad Económica Principal	VTA. MAY. A CAMBIO DE UNA RETRIBUCION.		
Actividad Económica Secundaria 1	VTA. MAY. ALIMENTOS, BEBIDAS Y	Actividad Económica Secundaria 2	TRANSPORTE DE CARGA POR CARR
Fecha Inscripción RRPP:	29/11/2017	Número de Partida Registral:	-
Folio:	-	Asiento:	-

Agente de retención

Direcciones Registradas





Dirección	Fuente
AVENIDA BERTONIO NRO 350 JULI - CHUCUITO - PUNO (FRENTE A LA IGLESIA SAN JUAN)	SUNAT - DOMICILIO FISCAL
AVENIDA ILO NRO. 837 DESAGUADERO - CHUCUITO - PUNO (A 2 CDRS DEL IES ADVENTISTA)	SUNAT - DEPOSITO
CALLE APLAO NRO. 114 URBANIZACION SAN MARTIN AREQUIPA - AREQUIPA - AREQUIPA	SUNAT - SUCURSAL

Representantes Legales

Nro Documento	Nombre de Representante	Act	Pre	12m	Fecha desde que ocupa Cargo	Cargo
10724932	BERNEDO CANDIA ROBERTO				13/11/2017	GERENTE GENERAL

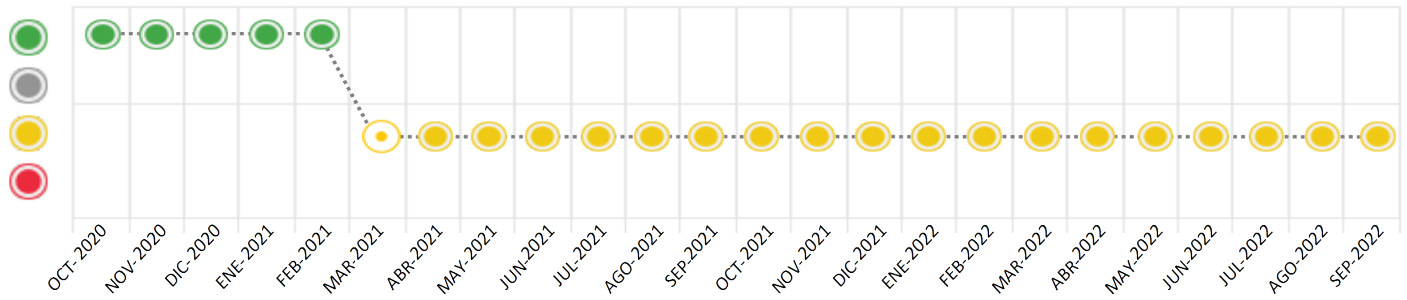
Consulta Rápida

Documento de identidad consultado

Fecha Proceso	Tipo Doc.	N. Doc.	Nombre o Raz. Social	Nota	Deuda Total *	Var.	Actual	Previo	12m
22/09/2022	RUC	20602669328	ROMAPER SOCIEDAD ANÓNIMA CERRADA	1.092	217.363,72				

Montos expresados en unidades de soles*

Semáforos de los últimos 24 meses



Semáforo	Descripción
	No registra información de deudas
	Minimo Riesgo: Sin deudas vencidas
	Mediano Riesgo: Deudas con poco atraso*
	Alto Riesgo: Deudas con atraso significativo*

*Semáforo deuda menor: Deuda vencida menor S/ 100 personas naturales o menor S/ 500 personas jurídicas

Verde: 0 <= Sem. < 0.001
 Amarillo: 0.001 <= Sem. <= 2
 Rojo: 2 < Sem. <= 6

Variación	Descripción
	Variación Negativa: La nueva información reportada ha incrementado tu riesgo crediticio
	Variación Positiva: La nueva información ha mejorado tu posición de riesgo
	Variación Porcentual Positiva: El monto total reportado por la SBS/Microfinanzas o número de instituciones financieras ha aumentado
	Variación Porcentual Negativa: El monto total reportado por la SBS/Microfinanzas o número de instituciones financieras ha disminuido
	Aproximadamente igual o igual

Detalle de la deuda SBS/Microfinanzas

Entidad	Deuda Anterior			Deuda a SET 2022				Rect. (1)	Disc.
	MAR 2022	JUN 2022	AGO 2022	Fecha Inf.	Calif. (2)	Monto *	Días Venc.		
CMAC AREQUIPA	158.000,00	158.000,00	158.000,00	31/08/2022	NOR	158.000,00			
BANCO SCOTIABANK OM 24700-202			23.461,03	31/08/2022	PER	23.461,03	191		
SCOTIABANK	39.101,73	39.101,73	15.640,70	31/08/2022	PER	15.640,70	191		
TOTAL	197.101,73	197.101,73	197.101,73			197.101,73			

(1) Ver detalle en el cuadro de Rectificaciones SBS

(2) NOR: Normal, CPP: Con Problemas Potenciales, DEF: Deficiente, DUD: Dudoso, PER: Pérdida, SCAL: Sin Calificación

Detalle de la deuda de Otros Créditos

Entidad	Deuda Anterior			Deuda a SET 2022				Disc.
	MAR 2022	JUN 2022	AGO 2022	Fecha Inf.	Calif. (2)	Monto	Días Venc.	
TOTAL								

(2) NOR: Normal, CPP: Con Problemas Potenciales, DEF: Deficiente, DUD: Dudoso, PER: Pérdida, SCAL: Sin Calificación

Detalle de vencidos

# Doc	Fuente - Acreedor	Monto *	Días Venc.
	Protestos Sin Regularizar	20.209,85	605
2	GRUPO CALA S.A.C.	20.209,85	605
	Documentos Impagos	52,14	914
2	CLARO SERVICIOS	52,14	914

Utilización de Líneas de Crédito

Instituciones	**	Línea Aprobada	Línea No Utilizada	Línea Utilizada	% L. Uti.
TOTAL					0%

**Tipo de Crédito

Principales Acreedores

Montos expresados en unidades de soles*

Resumen de Deudas

Descripción de la Deuda	Monto *	Días
Deuda total SBS al 31/08/2022	197.101,73	
% Calificación normal	80.16	
Peor Calificación (2)	PER	
Otros Créditos	0,00	****
Deuda vencida		
SBS/Microf.	39.101,73	191
Protestos Sin Regularizar	20.209,85	605
Documentos Impagos	52,14	914
Total deuda vencida	59.363,72	

Detalle de deuda SBS/Microfinanzas

Institución SBS	Calif. (2)	Saldo *	% Ven.	Días Venc.	Rect.(1)
CMAC AREQUIPA	NOR	158.000,00	0.00		

BANCO SCOTIABANK OM	PER	23.461,03	100.00	191
24700-2020 HON.GAR.PRO.EME.SAN				
SCOTIABANK	PER	15.640,70	100.00	191
Deuda Total SBS/MicroFinanzas		197.101,73	19.84	

Detalle de Riesgos SBS/Microfinanzas

Concepto	Saldo *
Deuda Directa	197.101,73
Deuda Indirecta	0,00
Deuda Castigada	0,00
Deuda Total SBS/MicroFinanzas	197.101,73
Línea Tarj.Cred. No utilizada	0,00
Total Riesgo SBS/MicroFinanzas	197.101,73

Detalle de deuda Otros Créditos

Empresa	Calif. (2)	Saldo *	% Ven.	Días Venc.	Disc.
Deuda Total Otros Créditos		0,00	19.84		

Detalle de vencidos

# Doc	Fuente - Acreedor	Monto *	Días Venc.
	Protestos Sin Regularizar	20.209,85	605
2	GRUPO CALA S.A.C.	20.209,85	605
	Documentos Impagos	52,14	914
2	CLARO SERVICIOS	52,14	914

Detalle Variación

Montos expresados en unidades de soles*

Resumen de la variación

Descripción de la deuda	12/09/2022	22/09/2022	Variación
Score	1.092	1.092	0.000
Nro. Entidades SBS/Microf.	3	3	0
Riesgo Total SBS/Microf. *	197.101,73	197.101,73	
Deuda Directa	197.101,73	197.101,73	0,00
Deuda Indirecta	0,00	0,00	0,00
Deuda Castigada	0,00	0,00	0,00

Variación del Riesgo Total SBS/Microf. *	Antes	22/09/2022	Variación
Último Mes	197.101,73	197.101,73	0,00
Último Trimestre	197.101,73	197.101,73	0,00
Último Semestre	197.101,73	197.101,73	0,00
Último Año	227.737,59	197.101,73	-30.635,86

Calificación SBS/Microf.	12/09/2022	22/09/2022	Variación
% NOR (Normal)	80.16	80.16	

% CPP (Con Problemas Potenciales)	0.00	0.00	0.00
% DEF (Deficiente)	0.00	0.00	0.00
% DUD (Dudoso)	0.00	0.00	0.00
% PER (Pérdida)	19.84	19.84	
Deuda vencida *	12/09/2022	22/09/2022	Variación
Total deuda vencida	0,00	0,00	0,00
Deuda por Otros Créditos *	12/09/2022	22/09/2022	Variación
Total deuda otros créditos	0,00	0,00	0,00

Detalle de la variación

Fuente - Acreedor *	12/09/2022	22/09/2022	Variación
---------------------	------------	------------	-----------

Posición Histórica

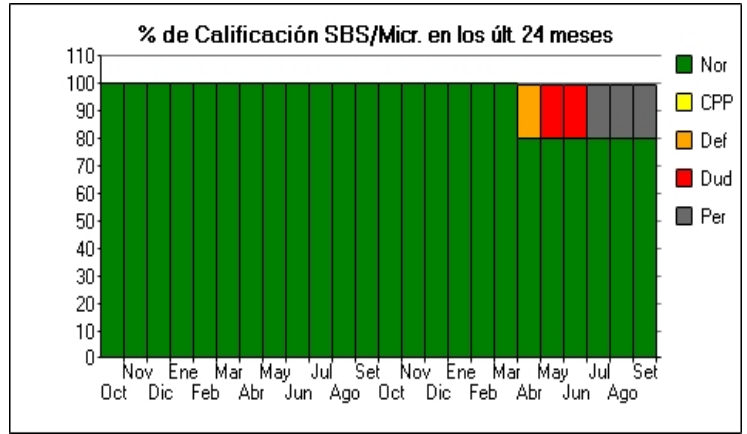
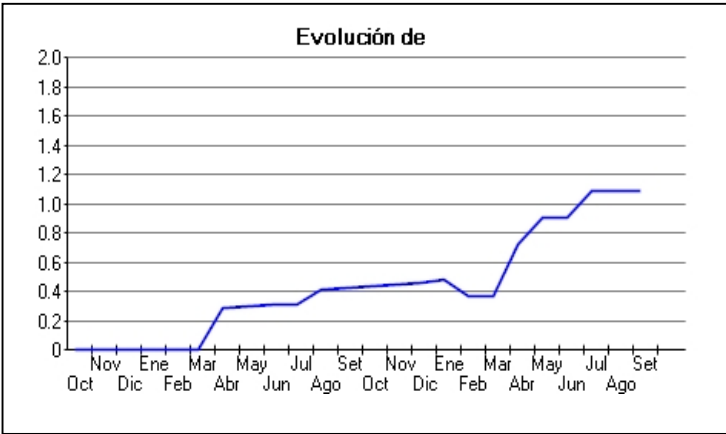
Montos expresados en unidades de soles*

Fecha de Proceso	Sema. Actual	Sem. Riesgo	Var.	Superintendencia de Banca y Seguros (SBS/Microfinan.)				Otros Créditos	Otros Vencidos *				Ctas. Cerr./Anu.		Otros Repor. Negati.	
				# Enti.	Deuda Total *	% Cali. normal	Peor Califi.(2)		Deuda Vencida *	Protestos	Docs. Impagos	Deuda Tributaria	Deuda Laboral	Cta. Cte.		Tar. Créd.
22/09/202	●	1.092	☰	3	197.101,73	80.16	PER	39.101,73	0,00	20.209,85	52,14	0,00	0,00	0	0	0
12/09/202	●	1.092	☰	3	197.101,73	80.16	PER	39.101,73	0,00	20.209,85	52,14	0,00	0,00	0	0	0
22/08/202	●	1.092	☰	3	197.101,73	80.16	PER	39.101,73	0,00	20.209,85	52,14	0,00	0,00	0	0	0
19/08/202	●	1.092	☰	3	197.101,73	80.16	PER	39.101,73	0,00	20.209,85	52,14	0,00	0,00	0	0	0
22/07/202	●	1.092	▼	3	197.101,73	80.16	PER	39.101,73	0,00	20.209,85	52,14	0,00	0,00	0	0	0
19/07/202	●	0.912	☰	2	197.101,73	80.16	DUD	39.101,73	0,00	20.209,85	52,14	0,00	0,00	0	0	0
23/06/202	●	0.912	☰	2	197.101,73	80.16	DUD	39.101,73	0,00	20.209,85	52,14	0,00	0,00	0	0	0
21/06/202	●	0.912	☰	2	197.101,73	80.16	DUD	39.101,73	0,00	20.209,85	52,14	0,00	0,00	0	0	0
24/05/202	●	0.912	☰	2	197.101,73	80.16	DUD	39.101,73	0,00	20.209,85	52,14	0,00	0,00	0	0	0
23/05/202	●	0.912	▼	2	197.101,73	80.16	DUD	39.101,73	0,00	20.209,85	52,14	0,00	0,00	0	0	0
25/04/202	●	0.732	▼	2	197.101,73	80.16	DEF	39.101,73	0,00	20.209,85	52,14	0,00	0,00	0	0	0
23/04/202	●	0.372	☰	2	197.101,73	100.00	NOR	0,00	0,00	20.209,85	52,14	0,00	0,00	0	0	0
22/03/202	●	0.372	☰	2	197.101,73	100.00	NOR	0,00	0,00	20.209,85	52,14	0,00	0,00	0	0	0
15/03/202	●	0.372	☰	2	197.101,73	100.00	NOR	0,00	0,00	20.209,85	52,14	0,00	0,00	0	0	0
23/02/202	●	0.372	☰	2	197.101,73	100.00	NOR	0,00	0,00	20.209,85	52,14	0,00	0,00	0	0	0
21/02/202	●	0.362	☰	2	203.359,14	100.00	NOR	0,00	0,00	20.209,85	52,14	0,00	0,00	0	0	0
03/02/202	●	0.362	☰	2	203.359,14	100.00	NOR	0,00	0,00	20.209,85	52,14	0,00	0,00	0	0	0
24/01/202	●	0.475	☰	2	203.359,14	100.00	NOR	0,00	0,00	20.209,85	7.218,23	0,00	0,00	0	0	0
12/01/202	●	0.462	☰	2	209.584,10	100.00	NOR	0,00	0,00	20.209,85	7.218,23	0,00	0,00	0	0	0
21/12/202	●	0.462	☰	2	209.584,10	100.00	NOR	0,00	0,00	20.209,85	7.218,23	0,00	0,00	0	0	0
17/12/202	●	0.451	☰	2	215.681,54	100.00	NOR	0,00	0,00	20.209,85	7.218,23	0,00	0,00	0	0	0
23/11/202	●	0.451	☰	2	215.681,54	100.00	NOR	0,00	0,00	20.209,85	7.218,23	0,00	0,00	0	0	0
21/11/202	●	0.440	☰	2	221.754,93	100.00	NOR	0,00	0,00	20.209,85	7.218,23	0,00	0,00	0	0	0
22/10/202	●	0.440	☰	2	221.754,93	100.00	NOR	0,00	0,00	20.209,85	7.218,23	0,00	0,00	0	0	0
30/09/202	●	0.429	☰	2	227.737,59	100.00	NOR	0,00	0,00	20.209,85	7.218,23	0,00	0,00	0	0	0
23/09/202	●	0.429	☰	2	227.737,59	100.00	NOR	0,00	0,00	20.209,85	7.218,23	0,00	0,00	0	0	0
17/09/202	●	0.420	☰	2	233.653,57	100.00	NOR	0,00	0,00	20.209,85	7.218,23	0,00	0,00	0	0	0
25/08/202	●	0.420	☰	2	233.653,57	100.00	NOR	0,00	0,00	20.209,85	7.218,23	0,00	0,00	0	0	0
23/08/202	●	0.420	☰	2	233.653,57	100.00	NOR	0,00	0,00	20.209,85	7.218,23	0,00	0,00	0	0	0
13/08/202	●	0.410	☰	2	239.533,09	100.00	NOR	0,00	0,00	20.209,85	7.218,23	0,00	0,00	0	0	0
12/08/202	●	0.410	☰	2	239.533,09	100.00	NOR	0,00	0,00	20.209,85	7.218,23	0,00	0,00	0	0	0
24/07/202	●	0.311	☰	2	239.533,09	100.00	NOR	0,00	0,00	20.209,85	52,14	0,00	0,00	0	0	0
17/07/202	●	0.305	☰	2	245.317,61	100.00	NOR	0,00	0,00	20.209,85	52,14	0,00	0,00	0	0	0
23/06/202	●	0.305	☰	2	245.317,61	100.00	NOR	0,00	0,00	20.209,85	52,14	0,00	0,00	0	0	0
12/06/202	●	0.298	☰	2	251.071,30	100.00	NOR	0,00	0,00	20.209,85	52,14	0,00	0,00	0	0	0
24/05/202	●	0.298	☰	2	251.071,30	100.00	NOR	0,00	0,00	20.209,85	52,14	0,00	0,00	0	0	0
15/05/202	●	0.293	☰	3	256.818,62	99.98	DUD	55,69	0,00	20.209,85	52,14	0,00	0,00	0	0	0
23/04/202	●	0.293	☰	3	256.818,62	99.98	DUD	55,69	0,00	20.209,85	52,14	0,00	0,00	0	0	0
19/04/202	●	0.287	☰	3	262.476,60	99.98	DEF	45,69	0,00	20.209,85	52,14	0,00	0,00	0	0	0
05/04/202	●	0.287	▼	3	262.476,60	99.98	DEF	45,69	0,00	20.209,85	52,14	0,00	0,00	0	0	0
25/03/202	●	0.001	▼	3	262.476,60	99.98	DEF	45,69	0,00	0,00	52,14	0,00	0,00	0	0	0
13/03/202	●	0.000	☰	3	268.028,69	99.99	CPP	0,00	0,00	0,00	52,14	0,00	0,00	0	0	0
26/02/202	●	0.000	☰	3	268.028,69	99.99	CPP	0,00	0,00	0,00	52,14	0,00	0,00	0	0	0

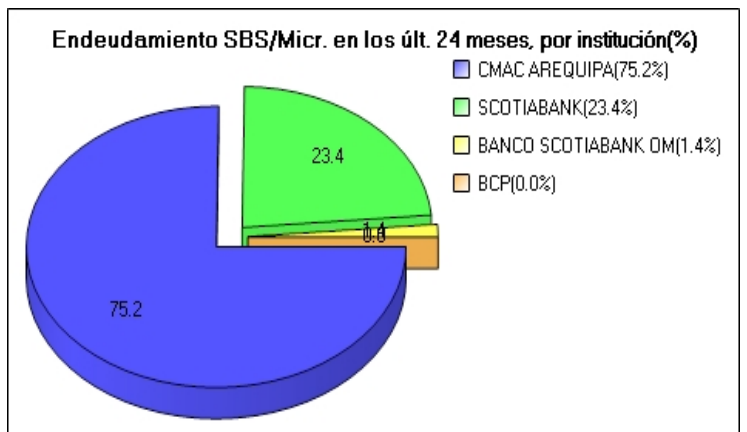
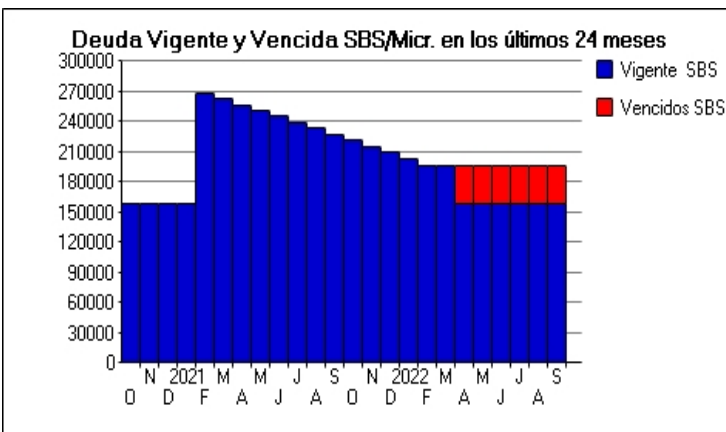
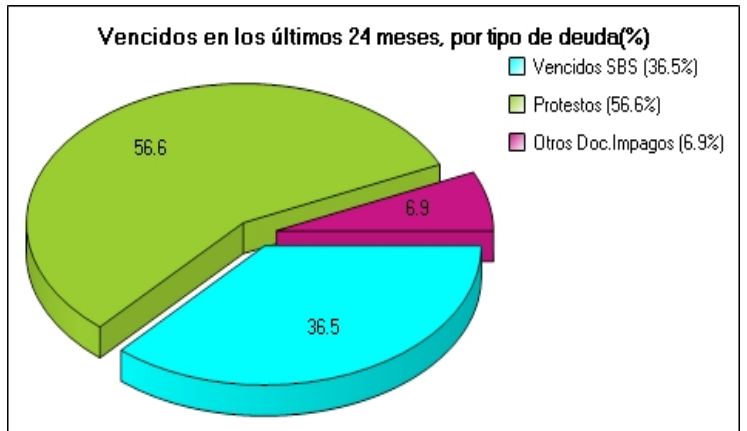
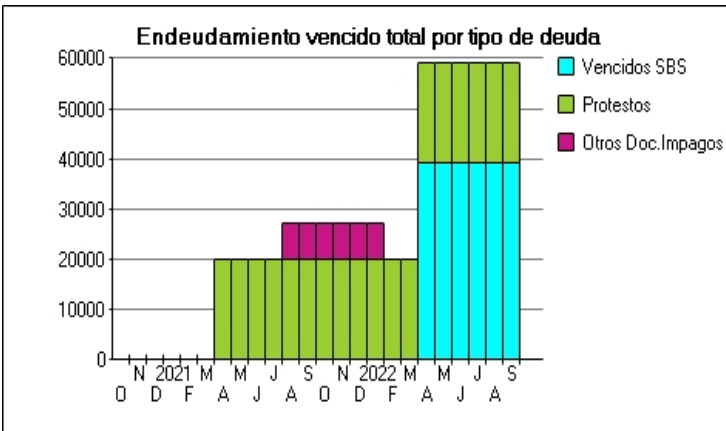
17/02/202	●	0.000	☰	2	158.190,62	100.00	NOR	0,00	0,00	0,00	52,14	0,00	0,00	0	0	0
24/01/202	●	0.000	☰	2	158.190,62	100.00	NOR	0,00	0,00	0,00	52,14	0,00	0,00	0	0	0
23/01/202	●	0.000	☰	2	158.190,62	100.00	NOR	0,00	0,00	0,00	52,14	0,00	0,00	0	0	0
22/12/202	●	0.000	☰	2	158.210,36	100.00	NOR	0,00	0,00	0,00	52,14	0,00	0,00	0	0	0
25/11/202	●	0.000	☰	2	158.229,70	100.00	NOR	0,00	0,00	0,00	52,14	0,00	0,00	0	0	0
24/10/202	●	0.000	▲	2	158.248,87	100.00	NOR	0,00	0,00	0,00	52,14	0,00	0,00	0	0	0
15/10/202	●	0.489	▼	1	267,64	100.00	NOR	0,00	0,00	0,00	52,14	0,00	0,00	0	0	0

Gráficos

Montos expresados en unidades de soles*



NOR: Normal, CPP: Con Problemas Potenciales, DEF: Deficiente, DUD: Dudoso, PER: Pérdida, SCAL: Sin Calificación



Reporte de Vencidos

Montos expresados en unidades de soles*

Fuente - Acreedor	JUN 2022			JUL 2022			AGO 2022			SET 2022		
	# Docs.	Monto *	Dias V.	# Docs.	Monto *	Dias V.	# Docs.	Monto *	Dias V.	# Docs.	Monto *	Dias V.
Protestos Sin Regularizar												
GRUPO CALA S.A.C.	2	20.209,85	521	2	20.209,85	552	2	20.209,85	58	2	20.209,85	60
Total	2	20.209,85	521	2	20.209,85	552	2	20.209,85	58	2	20.209,85	60
Documentos Impagos												
CLARO SERVICIOS	2	52,14	830	2	52,14	861	2	52,14	89	2	52,14	91
GRUPO CALA S.A.C.		0,00			0,00			0,00			0,00	
Total	2	52,14	830	2	52,14	861	2	52,14	89	2	52,14	91

Montos expresados en unidades de soles*

Fuente - Acreedor	FEB 2022			MAR 2022			ABR 2022			MAY 2022		
	# Docs.	Monto *	Dias V.	# Docs.	Monto *	Dias V.	# Docs.	Monto *	Dias V.	# Docs.	Monto *	Dias V.
Protestos Sin Regularizar												
GRUPO CALA S.A.C.	2	20.209,85	399	2	20.209,85	430	2	20.209,85	46	2	20.209,85	49
Total	2	20.209,85	399	2	20.209,85	430	2	20.209,85	46	2	20.209,85	49
Documentos Impagos												
CLARO SERVICIOS	2	52,14	708	2	52,14	739	2	52,14	76	2	52,14	80
GRUPO CALA S.A.C.		0,00			0,00			0,00			0,00	
Total	2	52,14	708	2	52,14	739	2	52,14	76	2	52,14	80

Montos expresados en unidades de soles*

Fuente - Acreedor	OCT 2021			NOV 2021			DIC 2021			ENE 2022		
	# Docs.	Monto *	Dias V.	# Docs.	Monto *	Dias V.	# Docs.	Monto *	Dias V.	# Docs.	Monto *	Dias V.
Protestos Sin Regularizar												
GRUPO CALA S.A.C.	2	20.209,85	279	2	20.209,85	309	2	20.209,85	34	2	20.209,85	37
Total	2	20.209,85	279	2	20.209,85	309	2	20.209,85	34	2	20.209,85	37
Documentos Impagos												
CLARO SERVICIOS	2	52,14	588	2	52,14	618	2	52,14	64	2	52,14	68
GRUPO CALA S.A.C.	1	7.166,09	279	1	7.166,09	309	1	7.166,09	34	1	7.166,09	37
Total	3	7.218,23	588	3	7.218,23	618	3	7.218,23	64	3	7.218,23	68

Reporte SBS/Microfinanzas

Montos expresados en unidades de soles*

Última fecha reportada por la SBS : 31/08/2022

ÚLTIMOS 6 MESES		ABR 2022 (SBS: MAR 2022)	MAY 2022 (SBS: ABR 2022)	JUN 2022 (SBS: MAY 2022)	JUL 2022 (SBS: JUN 2022)	AGO 2022 (SBS: JUL 2022)	SET 2022 (SBS: AGO 2022)
% Porcentaje de	NOR (Normal)	80.16	80.16	80.16	80.16	80.16	80.16
	CPP (Con Problemas Pote.)	0.00	0.00	0.00	0.00	0.00	0.00
	DEF (Deficiente)	19.84	0.00	0.00	0.00	0.00	0.00
Calificación	DUD (Dudoso)	0.00	19.84	19.84	0.00	0.00	0.00
	PER (Pérdida)	0.00	0.00	0.00	19.84	19.84	19.84

Institución	ABR 2022 (SBS: MAR 2022)		MAY 2022 (SBS: ABR 2022)		JUN 2022 (SBS: MAY 2022)		JUL 2022 (SBS: JUN 2022)		AGO 2022 (SBS: JUL 2022)		SET 2022 (SBS: AGO 2022)	
	Monto *	Dias V.	Monto *	Dias V.	Monto *	Dias V.	Monto *	Dias V.	Monto *	Dias V.	Monto *	Dias V.
CMAC AREQUIPA	158.000,00		158.000,00		158.000,00		158.000,00		158.000,00		158.000,00	
BANCO SCOTIABANK OM 24700-2020							23.461,03	129	23.461,03	160	23.461,03	191
SCOTIABANK	39.101,73	38	39.101,73	68	39.101,73	99	15.640,70	129	15.640,70	160	15.640,70	191
BCP												
TOTAL	197.101,73	38	197.101,73	68	197.101,73	99	197.101,73	129	197.101,73	160	197.101,73	191

Última fecha reportada por la SBS : 31/08/2022

Operación	ABR 2022 (SBS: MAR 2022)		MAY 2022 (SBS: ABR 2022)		JUN 2022 (SBS: MAY 2022)		JUL 2022 (SBS: JUN 2022)		AGO 2022 (SBS: JUL 2022)		SET 2022 (SBS: AGO 2022)	
	Monto *	Dias V.	Monto *	Dias V.	Monto *	Dias V.	Monto *	Dias V.	Monto *	Dias V.	Monto *	Dias V.

RESUMEN												
- Total Deuda	197.101,73	38	197.101,73	68	197.101,73	99	197.101,73	129	197.101,73	160	197.101,73	191
- Total Vencido	39.101,73		39.101,73		39.101,73		39.101,73		39.101,73		39.101,73	
- % Vencido	19.84		19.84		19.84		19.84		19.84		19.84	
- Garantías	62.562,00		62.562,00		62.562,00		39.101,00		15.640,00		39.101,00	
- PROGRAMA REACTIVA PERU	158.000,00		158.000,00		158.000,00				158.000,00		158.000,00	
CREDITOS DIRECTOS												
- CRÉDITOS VIGENTES	158.000,00		158.000,00		158.000,00		158.000,00		158.000,00		158.000,00	
-- Pyme:Préstamos	158.000,00		158.000,00		158.000,00		158.000,00		158.000,00		158.000,00	
--- NoRevolventes	158.000,00		158.000,00		158.000,00		158.000,00		158.000,00		158.000,00	
- CRÉDITOS VENCIDOS	39.101,73	38	39.101,73	68	39.101,73	99	39.101,73	129	39.101,73	160	39.101,73	191
-- Pyme:Préstamos	39.101,73	38	39.101,73	68	39.101,73	99	39.101,73	129	39.101,73	160	39.101,73	191
--- NoRevolventes	39.101,73	38	39.101,73	68	39.101,73	99	39.101,73	129	39.101,73	160	39.101,73	191
GARANTIAS												
- GARANTIAS RECIBIDAS	62.562,77		62.562,77		62.562,77		39.101,73		15.640,70		39.101,73	
-- FondoFarantiaLey	23.461,04		23.461,04		23.461,04							
-- GtiasNoPref(AvalyFianza)	39.101,73		39.101,73		39.101,73		39.101,73		15.640,70		39.101,73	

Montos expresados en unidades de soles*

Última fecha reportada por la SBS : 31/08/2022

6 MESES ANTERIORES		OCT 2021 (SBS: SET 2021)	NOV 2021 (SBS: OCT 2021)	DIC 2021 (SBS: NOV 2021)	ENE 2022 (SBS: DIC 2021)	FEB 2022 (SBS: ENE 2022)	MAR 2022 (SBS: FEB 2022)
% Porcentaje de Calificación	NOR (Normal)	100.00	100.00	100.00	100.00	100.00	100.00
	CPP (Con Problemas Pote.)	0.00	0.00	0.00	0.00	0.00	0.00
	DEF (Deficiente)	0.00	0.00	0.00	0.00	0.00	0.00
	DUD (Dudoso)	0.00	0.00	0.00	0.00	0.00	0.00
	PER (Pérdida)	0.00	0.00	0.00	0.00	0.00	0.00

Institución	OCT 2021 (SBS: SET 2021)		NOV 2021 (SBS: OCT 2021)		DIC 2021 (SBS: NOV 2021)		ENE 2022 (SBS: DIC 2021)		FEB 2022 (SBS: ENE 2022)		MAR 2022 (SBS: FEB 2022)	
	Monto *	Dias V.	Monto *	Dias V.	Monto *	Dias V.	Monto *	Dias V.	Monto *	Dias V.	Monto *	Dias V.
CMAC AREQUIPA	158.000,00		158.000,00	6	158.000,00		158.000,00		158.000,00		158.000,00	
BANCO SCOTIABANK OM 24700-2020												
SCOTIABANK	63.754,93		57.681,54		51.584,10		45.359,14		39.101,73		39.101,73	7
BCP												
TOTAL	221.754,93		215.681,54	6	209.584,10		203.359,14		197.101,73		197.101,73	7

Última fecha reportada por la SBS : 31/08/2022

Operación	OCT 2021 (SBS: SET 2021)		NOV 2021 (SBS: OCT 2021)		DIC 2021 (SBS: NOV 2021)		ENE 2022 (SBS: DIC 2021)		FEB 2022 (SBS: ENE 2022)		MAR 2022 (SBS: FEB 2022)	
	Monto *	Dias V.	Monto *	Dias V.	Monto *	Dias V.	Monto *	Dias V.	Monto *	Dias V.	Monto *	Dias V.
RESUMEN												
- Total Deuda	221.754,93		215.681,54	6	209.584,10		203.359,14		197.101,73		197.101,73	7
- Garantías	102.006,00		92.289,00		82.534,00		72.574,00		62.562,00		62.562,00	
- PROGRAMA REACTIVA PERU	158.000,00		158.000,00		158.000,00		158.000,00		158.000,00		158.000,00	
-- Reprgr. Emergencia Sanitaria					158.000,00		158.000,00					
- CRÉDITOS VIGENTES	221.754,93		215.681,54	6	209.584,10		203.359,14		197.101,73		197.101,73	7
-- Pyme:Préstamos	221.754,93		215.681,54	6	209.584,10		203.359,14		197.101,73		197.101,73	7
--- NoRevolventes	221.754,93		215.681,54	6	209.584,10		203.359,14		197.101,73		197.101,73	7
GARANTIAS												
- GARANTIAS RECIBIDAS	102.007,89		92.290,46		82.534,56		72.574,62		62.562,77		62.562,77	
-- FondoFarantiaLey	38.252,96		34.608,92		30.950,46		27.215,48		23.461,04		23.461,04	
-- GtiasNoPref(AvalyFianza)	63.754,93		57.681,54		51.584,10		45.359,14		39.101,73		39.101,73	

Reporte SBS/Microfinanzas por entidades

Reportado por : CMAC AREQUIPA

Última fecha reportada por la SBS : 31/08/2022

Operación	ABR 2022 (SBS: MAR2022)		MAY 2022 (SBS: ABR2022)		JUN 2022 (SBS: MAY2022)		JUL 2022 (SBS: JUN2022)		AGO 2022 (SBS: JUL2022)		SET 2022 (SBS: AGO2022)	
	Monto *	Dias V.	Monto *	Dias V.	Monto *	Dias V.	Monto *	Dias V.	Monto *	Dias V.	Monto *	Dias V.
Calificación (2)	NOR		NOR		NOR		NOR		NOR		NOR	
RESUMEN												
- Total Deuda	158.000,00		158.000,00		158.000,00		158.000,00		158.000,00		158.000,00	
- PROGRAMA REACTIVA PERU	158.000,00		158.000,00		158.000,00				158.000,00		158.000,00	
CREDITOS DIRECTOS												
- CRÉDITOS VIGENTES	158.000,00		158.000,00		158.000,00		158.000,00		158.000,00		158.000,00	
-- Pyme:Préstamos	158.000,00		158.000,00		158.000,00		158.000,00		158.000,00		158.000,00	
--- NoRevolventes	158.000,00		158.000,00		158.000,00		158.000,00		158.000,00		158.000,00	

Última fecha reportada por la SBS : 31/08/2022

Operación	OCT 2021 (SBS: SET2021)		NOV 2021 (SBS: OCT2021)		DIC 2021 (SBS: NOV2021)		ENE 2022 (SBS: DIC2021)		FEB 2022 (SBS: ENE2022)		MAR 2022 (SBS: FEB2022)	
	Monto *	Dias V.	Monto *	Dias V.	Monto *	Dias V.	Monto *	Dias V.	Monto *	Dias V.	Monto *	Dias V.
Calificación (2)	NOR		NOR		NOR		NOR		NOR		NOR	
RESUMEN												
- Total Deuda	158.000,00		158.000,00	6	158.000,00		158.000,00		158.000,00		158.000,00	
CREDITOS DIRECTOS												
- PROGRAMA REACTIVA PERU	158.000,00		158.000,00		158.000,00		158.000,00		158.000,00		158.000,00	
-- Repragr. Emergencia Sanitaria					158.000,00		158.000,00					
- CRÉDITOS VIGENTES	158.000,00		158.000,00	6	158.000,00		158.000,00		158.000,00		158.000,00	
-- Pyme:Préstamos	158.000,00		158.000,00	6	158.000,00		158.000,00		158.000,00		158.000,00	
--- NoRevolventes	158.000,00		158.000,00	6	158.000,00		158.000,00		158.000,00		158.000,00	

Reportado por : BANCO SCOTIABANK OM 24700-2020 HON.GAR.PRO.EME.SAN.COVID19

Última fecha reportada por la SBS : 31/08/2022

Operación	ABR 2022 (SBS: MAR2022)		MAY 2022 (SBS: ABR2022)		JUN 2022 (SBS: MAY2022)		JUL 2022 (SBS: JUN2022)		AGO 2022 (SBS: JUL2022)		SET 2022 (SBS: AGO2022)	
	Monto *	Dias V.	Monto *	Dias V.	Monto *	Dias V.	Monto *	Dias V.	Monto *	Dias V.	Monto *	Dias V.
Calificación (2)							PER		PER		PER	
RESUMEN												
- Total Deuda							23.461,03	129	23.461,03	160	23.461,03	191
- Total Vencido							23.461,03		23.461,03		23.461,03	
- % Vencido							100,00		100,00		100,00	
CREDITOS DIRECTOS												
- CRÉDITOS VENCIDOS							23.461,03	129	23.461,03	160	23.461,03	191
-- Pyme:Préstamos							23.461,03	129	23.461,03	160	23.461,03	191
--- NoRevolventes							23.461,03	129	23.461,03	160	23.461,03	191

Última fecha reportada por la SBS : 31/08/2022

Operación	OCT 2021 (SBS: SET2021)		NOV 2021 (SBS: OCT2021)		DIC 2021 (SBS: NOV2021)		ENE 2022 (SBS: DIC2021)		FEB 2022 (SBS: ENE2022)		MAR 2022 (SBS: FEB2022)	
	Monto *	Dias V.	Monto *	Dias V.	Monto *	Dias V.	Monto *	Dias V.	Monto *	Dias V.	Monto *	Dias V.
Calificación (2)												
RESUMEN												

Reportado por : SCOTIABANK

Última fecha reportada por la SBS : 31/08/2022

Operación	ABR 2022 (SBS: MAR2022)		MAY 2022 (SBS: ABR2022)		JUN 2022 (SBS: MAY2022)		JUL 2022 (SBS: JUN2022)		AGO 2022 (SBS: JUL2022)		SET 2022 (SBS: AGO2022)	
	Monto *	Dias V.	Monto *	Dias V.	Monto *	Dias V.	Monto *	Dias V.	Monto *	Dias V.	Monto *	Dias V.
Calificación (2)	DEF		DUD		DUD		PER		PER		PER	
RESUMEN												
- Total Deuda	39.101,73	38	39.101,73	68	39.101,73	99	15.640,70	129	15.640,70	160	15.640,70	191
- Total Vencido	39.101,73		39.101,73		39.101,73		15.640,70		15.640,70		15.640,70	
- % Vencido	100,00		100,00		100,00		100,00		100,00		100,00	
- Garantías	62.562,00		62.562,00		62.562,00		39.101,00		15.640,00		39.101,00	
CREDITOS DIRECTOS												
- CRÉDITOS VENCIDOS	39.101,73	38	39.101,73	68	39.101,73	99	15.640,70	129	15.640,70	160	15.640,70	191

-- Pyme:Préstamos	39.101,73	38	39.101,73	68	39.101,73	99	15.640,70	129	15.640,70	160	15.640,70	191
--- NoRevolventes	39.101,73	38	39.101,73	68	39.101,73	99	15.640,70	129	15.640,70	160	15.640,70	191
GARANTIAS												
- GARANTIAS RECIBIDAS	62.562,77		62.562,77		62.562,77		39.101,73		15.640,70		39.101,73	
-- FondoFarantiaLey	23.461,04		23.461,04		23.461,04							
-- GtiasNoPref(AvalyFianza)	39.101,73		39.101,73		39.101,73		39.101,73		15.640,70		39.101,73	

Última fecha reportada por la SBS : 31/08/2022

Operación	OCT 2021 (SBS: SET2021)		NOV 2021 (SBS: OCT2021)		DIC 2021 (SBS: NOV2021)		ENE 2022 (SBS: DIC2021)		FEB 2022 (SBS: ENE2022)		MAR 2022 (SBS: FEB2022)	
	Monto *	Dias V.	Monto *	Dias V.	Monto *	Dias V.	Monto *	Dias V.	Monto *	Dias V.	Monto *	Dias V.
Calificación (2)	NOR		NOR		NOR		NOR		NOR		NOR	
RESUMEN												
- Total Deuda	63.754,93		57.681,54		51.584,10		45.359,14		39.101,73		39.101,73	7
- Garantías	102.006,00		92.289,00		82.534,00		72.574,00		62.562,00		62.562,00	
CREDITOS DIRECTOS												
- CREDITOS VIGENTES	63.754,93		57.681,54		51.584,10		45.359,14		39.101,73		39.101,73	7
-- Pyme:Préstamos	63.754,93		57.681,54		51.584,10		45.359,14		39.101,73		39.101,73	7
--- NoRevolventes	63.754,93		57.681,54		51.584,10		45.359,14		39.101,73		39.101,73	7
GARANTIAS												
- GARANTIAS RECIBIDAS	102.007,89		92.290,46		82.534,56		72.574,62		62.562,77		62.562,77	
-- FondoFarantiaLey	38.252,96		34.608,92		30.950,46		27.215,48		23.461,04		23.461,04	
-- GtiasNoPref(AvalyFianza)	63.754,93		57.681,54		51.584,10		45.359,14		39.101,73		39.101,73	

Reportado por : BCP

Última fecha reportada por la SBS : 31/08/2022

Operación	ABR 2022 (SBS: MAR2022)		MAY 2022 (SBS: ABR2022)		JUN 2022 (SBS: MAY2022)		JUL 2022 (SBS: JUN2022)		AGO 2022 (SBS: JUL2022)		SET 2022 (SBS: AGO2022)	
	Monto *	Dias V.	Monto *	Dias V.	Monto *	Dias V.	Monto *	Dias V.	Monto *	Dias V.	Monto *	Dias V.
Calificación (2)												
RESUMEN												

Última fecha reportada por la SBS : 31/08/2022

Operación	OCT 2021 (SBS: SET2021)		NOV 2021 (SBS: OCT2021)		DIC 2021 (SBS: NOV2021)		ENE 2022 (SBS: DIC2021)		FEB 2022 (SBS: ENE2022)		MAR 2022 (SBS: FEB2022)	
	Monto *	Dias V.	Monto *	Dias V.	Monto *	Dias V.	Monto *	Dias V.	Monto *	Dias V.	Monto *	Dias V.
Calificación (2)												
RESUMEN												

Rectificaciones SBS

Entidad	Periodo SBS	Cuenta	Concepto Rectificación	Dice	Debe Decir
---------	-------------	--------	------------------------	------	------------

Aval/Codeudor

Montos expresados en unidades de soles*

Es Avalista de:

Información reportada por la SBS al 31/08/2022

Tipo Doc	Nro Documento	Nombre/Razón Social	Act	Pre	12m
----------	---------------	---------------------	-----	-----	-----

Montos expresados en unidades de soles*

Quiénes lo Avalan:

Información reportada por la SBS al 31/08/2022

Tipo Doc	Nro Documento	Nombre/Razón Social	Act	Pre	12m
DNI	80607812	CHAHUA CANDIA MARAVI DAVID	<input type="radio"/>	<input type="radio"/>	<input type="radio"/>
Institución SBS		Calif. (2)	Saldo *		
SCOTIABANK PERU S A A			39.101,73		

Montos expresados en unidades de soles*

Es Avalista de:

Información Reportada por Entidades de Microfinanzas / Otros Créditos

Tipo Doc	Nro Documento	Nombre/Razón Social	Act	Pre	12m
----------	---------------	---------------------	-----	-----	-----

Montos expresados en unidades de soles*

Quiénes lo Avalan:

Información Reportada por Entidades de Microfinanzas / Otros Créditos

Tipo Doc	Nro Documento	Nombre/Razón Social	Act	Pre	12m
----------	---------------	---------------------	-----	-----	-----

Documentos Protestados como Deudor/Aceptante

Montos expresados en unidades*

Reportado por la Cámara de Comercio de Lima (CCL)

Documentos Protestados sin Regularizar

	# Doc	Monto (S/) *	Max Días Venc.
Total:	2	20.209,85	605

Tipo de Cambio 3.981

Nro. Secuencia	Tip. ** Reg.	Acreedor/Girador	Tipo Doc.	Moneda	Monto *	Monto * (S/)	Boletín	F. Protesto	F. Venc	Días Venc.
38119		GRUPO CALA S.A.C.	FAN	S/.	13.043,76	13.043,76	02/2021	04/02/2021	25/01/2021	605
38120		GRUPO CALA S.A.C.	FAN	S/.	7.166,09	7.166,09	02/2021	04/02/2021	25/01/2021	605

**PR: Protestos, CJ: Cobranza Judicial, MO: Moras, PP: Procesos Penales

Montos expresados en unidades*

Reportado por la Cámara de Comercio de Lima (CCL)

Documentos Protestados Regularizados

	# Doc	Monto (S/) *
Total:	0	0,00

Nro. Secuencia	Tip. ** Reg.	Acreedor/Girador	Tipo Doc.	Moneda	Monto *	Monto * (S/)	Boletín	F. Protesto	F. Venc.	F. Reg
----------------	--------------	------------------	-----------	--------	---------	--------------	---------	-------------	----------	--------

**PR: Protestos, CJ: Cobranza Judicial, MO: Moras, PP: Procesos Penales

Detalle de Vencidos

Documentos Impagos

Montos expresados en unidades*

	# Doc	Monto (S/) *	Max Días Venc.
Total:	2	52,14	914

Se muestran los 10 primeros documentos ordenados por Fecha de Vencimiento, del más reciente al más antiguo

Tipo de Cambio 3.981

Nombre del Acreedor de la Obligación	Tipo Comprobante/ Concepto	Nro Comprobante	Condición Deuda	Moneda	Monto *	Monto * (S/)	F. Venc.
CLARO SERVICIOS	Factura	28774535	MOROSIDAD	S/.	40,88	40,88	31/03/2020
CLARO SERVICIOS	Recibo	28774535	MOROSIDAD	S/.	11,26	11,26	22/03/2020

Comercio Exterior

Montos expresados en unidades de dólares

Muestra información reportada por la SUNAT desde el 07/02/2011

Resumen por Ejercicio

Ejercicio	Actividad	Número de Operaciones	Importe USD *	N° Países	3 países con mayor número de operaciones
-----------	-----------	-----------------------	---------------	-----------	--

Resumen por Meses

Actividad	Ejercicio	Mes	Número de Operaciones	Importe USD *	N° Países	3 países con mayor número de operaciones
-----------	-----------	-----	-----------------------	---------------	-----------	--

PUBLICACIÓN DIARIO "EL PERUANO"

Reporte Otros Créditos

Institución	ABR 2022		MAY 2022		JUN 2022		JUL 2022		AGO 2022		SET 2022	
	Monto *	Dias V.	Monto *	Dias V.	Monto *	Dias V.	Monto *	Dias V.	Monto *	Dias V.	Monto *	Dias V.
Institución	OCT 2021		NOV 2021		DIC 2021		ENE 2022		FEB 2022		MAR 2022	
	Monto *	Dias V.	Monto *	Dias V.	Monto *	Dias V.	Monto *	Dias V.	Monto *	Dias V.	Monto *	Dias V.

Reporte Otros Créditos por entidades

Sin Información