



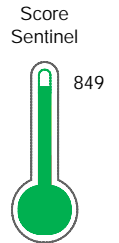
Reporte de Deudas

El reporte contiene solo los títulos seleccionados

- Información General
- Consulta Rápida
- Principales Acreedores
- Detalle Variación
- Posición Histórica
- Gráficos
- Rep. Vencidos
- Rep. SBS/Microf.
- SBS/Microf. Entidades
- Rectificaciones SBS
- Avalados/Avalistas
- Hechos de Importancia
- Documentos CCL
- Detalle de Vencidos
- Comercio Exterior
- Otros Créditos
- Otros Créd. Entidades
- Otros Rep. Negativos

RUC 20459099213 - SOPRIN S.A.C.

Fecha Proceso	Tipo Doc.	N. Doc.	Nota	Deuda Total *	Var.	Actual	Previo	12m
24/04/2023	RUC	20459099213	0.000	4.737.995,60		●	●	●



Excelente Puntaje

*** La persona consultada cuenta con los siguientes créditos e indicadores.**

- Línea de Crédito
- Está Avalado

Sentinel Sabio

Bancarizado: SI

Recomendación de Sentinel Sabio

Evaluación Crediticia



APROBAR
Producto Générico

Detalle:

- Cumple con todas las reglas de evaluación

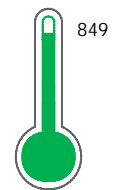
Cuota Estimada Mensual

S/ 212044,



Score Sentinel

Nivel de Riesgo



Excelente Puntaje

Recomendación:

Estadísticamente, en este nivel de score, 6 de 100 empresas podrían caer en incumplimiento en los próximos 12 meses

Información General

Datos Principales

25/01/2023: Última actualización de información reportada por SUNAT

Razón Social:	SOPRIN S.A.C.		
Nombre Comercial:	SOPRIN SAC.		
Tipo de Contribuyente:	SOCIEDAD ANONIMA CERRADA		
Estado de Contribuyente:	ACTIVO	Condición del Contribuyente:	HABIDO
Inicio de Actividades:	15/05/2000		
Tamaño contribuyente:	PRINCIPAL	Dependencia:	INTENDENCIA LIMA PRICO
Actividad Económica Principal	FAB. DE PINTURAS Y BARNICES.		
Actividad Económica Secundaria 1	FAB. DE OTROS PROD. QUIMICOS N	Actividad Económica Secundaria 2	-
Fecha Inscripción RRPP:	25/11/1999	Número de Partida Registral:	-
Folio:	-	Asiento:	-

Agente de retención

Direcciones Registradas

Dirección	Fuente
AVENIDA SANTA ANITA NRO 542 URBANIZACION VILLA MARINA CHORRILLOS - LIMA - LIMA (CURVA DE CHORRILLOS)	SUNAT - DOMICILIO FISCAL
CALLE ESMERALDAS MZA. D LTE. 08 URBANIZACION SAN EULOGIO COMAS - LIMA - LIMA (CUADRA 54 AV UNIVERSITARIA)	SUNAT - L. COMERCIAL
CARRETERA PANAMERICANA SUR MZA. B1 KM. REF LTE. 15 LURIN - LIMA - LIMA (CARRETERA PANAMERICANA SUR KM 37.20)	SUNAT - S.PRODUCTIVA
AVENIDA LAS TORRES NRO. 151 LTE. 1 LURIGANCHO - LIMA - LIMA	SUNAT - S.PRODUCTIVA

Representantes Legales

Nro Documento	Nombre de Representante	Act	Pre	12m	Fecha desde que ocupa Cargo	Cargo
06040893	SERPA TRANCON ERNESTO ALFONSO				27/11/2017	GERENTE
07867497	NUNEZ MALDONADO MONICA PATRICIA				05/05/2000	GERENTE ADMINIST
09536676	RIVAS GARCIA MIGUEL				27/11/2017	GERENTE GENERAL

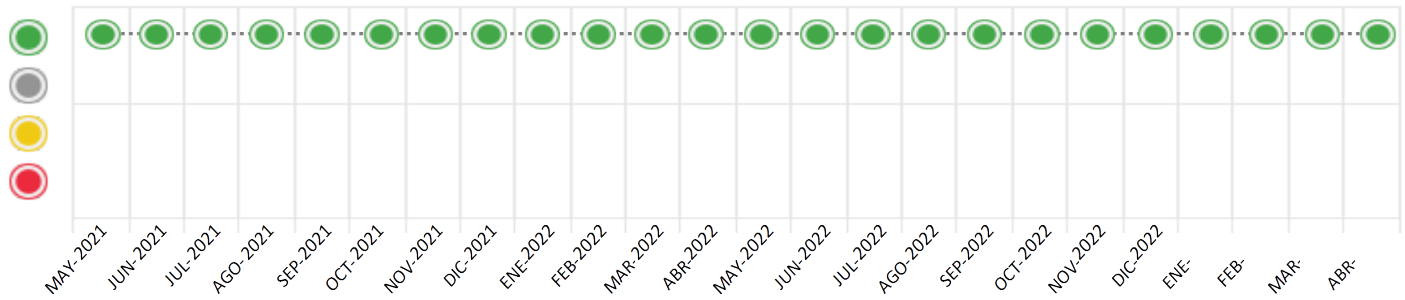
Consulta Rápida

Documento de identidad consultado

Fecha Proceso	Tipo Doc.	N. Doc.	Nombre o Raz. Social	Nota	Deuda Total *	Var.	Actual	Previo	12m
24/04/2023	RUC	20459099213	SOPRIN S.A.C.	0.000	4.737.995,60				

Montos expresados en unidades de soles*

Semáforos de los últimos 24 meses



Semáforo	Descripción
	No registra información de deudas
	Minimo Riesgo: Sin deudas vencidas
	Mediano Riesgo: Deudas con poco atraso*
	Alto Riesgo: Deudas con atraso significativo*

*Semáforo deuda menor: Deuda vencida menor S/ 100 personas naturales o menor S/ 500 personas jurídicas

Verde: 0 <= Sem. < 0.001
 Amarillo: 0.001 <= Sem. <= 2
 Rojo: 2 < Sem. <= 6

Variación	Descripción
	Variación Negativa: La nueva información reportada ha incrementado tu riesgo crediticio
	Variación Positiva: La nueva información ha mejorado tu posición de riesgo
	Variación Porcentual Positiva: El monto total reportado por la SBS/Microfinanzas o número de instituciones financieras ha aumentado
	Variación Porcentual Negativa: El monto total reportado por la SBS/Microfinanzas o número de instituciones financieras ha disminuido
	Aproximadamente igual o igual

Detalle de la deuda SBS/Microfinanzas

Entidad	Deuda Anterior			Deuda a ABR 2023				Rect. (1)	Disc.
	OCT 2022	ENE 2023	MAR 2023	Fecha Inf.	Calif. (2)	Monto *	Días Venc.		
	5.213.960,35	4.977.023,32	4.818.809,39	31/03/2023	NOR	0			
	21.351,12	0,00	0,00	31/03/2023	SCAL	0			
TOTAL	5.235.311,47	4.977.023,32	4.818.809,39			4.737.995,60			

(1) Ver detalle en el cuadro de Rectificaciones SBS

(2) NOR: Normal, CPP: Con Problemas Potenciales, DEF: Deficiente, DUD: Dudoso, PER: Pérdida, SCAL: Sin Calificación

Detalle de la deuda de Otros Créditos

Entidad	Deuda Anterior			Deuda a ABR 2023				Disc.
	OCT 2022	ENE 2023	MAR 2023	Fecha Inf.	Calif. (2)	Monto	Días Venc.	
TOTAL								

(2) NOR: Normal, CPP: Con Problemas Potenciales, DEF: Deficiente, DUD: Dudoso, PER: Pérdida, SCAL: Sin Calificación

Detalle de vencidos

# Doc	Fuente - Acreedor	Monto *	Días Venc.
-------	-------------------	---------	------------

Utilización de Líneas de Crédito

Instituciones	**	Línea Aprobada	Línea No Utilizada	Línea Utilizada	% L. Uti.
BCP	TOT		12.738,00		
TOTAL			12.738,00		0%

**(TOT): Otras Tarjetas de Crédito

Principales Acreedores

Montos expresados en unidades de soles*

Resumen de Deudas

Descripción de la Deuda	Monto *	Días
Deuda total SBS al 31/03/2023	4.737.995,60	
% Calificación normal	100,00	
Peor Calificación (2)	NOR	
Otros Créditos	0,00	****

Detalle de deuda SBS/Microfinanzas

Institución SBS	Calif. (2)	Saldo *	% Ven.	Días Venc.	Rect.(1)
BCP	NOR	4.737.995,60	0,00		
SCOTIABANK	SCAL	0,00	0,00		
Deuda Total SBS/MicroFinanzas		4.737.995,60	0		

Detalle de Riesgos SBS/Microfinanzas

Concepto	Saldo *
Deuda Directa	4.737.995,60
Deuda Indirecta	0,00
Deuda Castigada	0,00
Deuda Total SBS/MicroFinanzas	4.737.995,60
Línea Tarj.Cred. No utilizada	12.738,00
Total Riesgo SBS/MicroFinanzas	4.750.733,60

Detalle de deuda Otros Créditos

Empresa	Calif. (2)	Saldo *	% Ven.	Días Venc.	Disc.
Deuda Total Otros Créditos		0,00	0		

Detalle de vencidos

# Doc	Fuente - Acreedor	Monto *	Días Venc.
-------	-------------------	---------	------------

Detalle Variación

Montos expresados en unidades de soles*

Resumen de la variación

Descripción de la deuda	22/03/2023	24/04/2023	Variación
Score	0.000	0.000	0.000
Nro. Entidades SBS/Microf.	2	2	0
Riesgo Total SBS/Microf. *	4.818.809,39	4.737.995,60	
Deuda Directa	4.818.809,39	4.737.995,60	-80.813,79
Deuda Indirecta	0,00	0,00	0,00
Deuda Castigada	0,00	0,00	0,00

Variación del Riesgo Total SBS/Microf. *	Antes	24/04/2023	Variación
Último Mes	4.818.809,39	4.737.995,60	-80.813,79
Último Trimestre	4.977.023,32	4.737.995,60	-239.027,72
Último Semestre	5.235.311,47	4.737.995,60	-497.315,87
Último Año	5.745.283,61	4.737.995,60	-1.007.288,01

Calificación SBS/Microf.	22/03/2023	24/04/2023	Variación
% NOR (Normal)	100.00	100.00	0.00
% CPP (Con Problemas Potenciales)	0.00	0.00	0.00
% DEF (Deficiente)	0.00	0.00	0.00
% DUD (Dudoso)	0.00	0.00	0.00
% PER (Pérdida)	0.00	0.00	0.00

Deuda vencida *	22/03/2023	24/04/2023	Variación
Total deuda vencida	0,00	0,00	0,00
Deuda por Otros Créditos *	22/03/2023	24/04/2023	Variación

Total deuda otros créditos	0,00	0,00	0,00
----------------------------	------	------	------

Detalle de la variación

Fuente - Acreedor *	22/03/2023	24/04/2023	Variación
---------------------	------------	------------	-----------

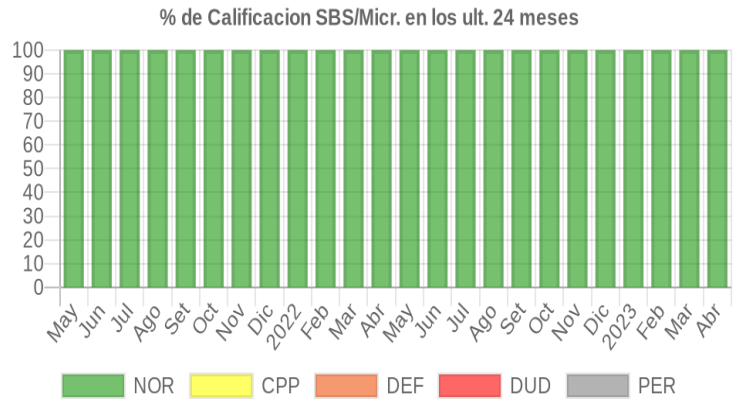
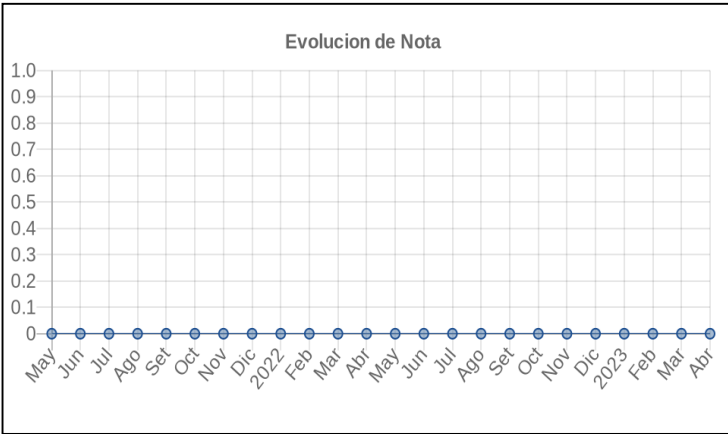
Posición Histórica

Montos expresados en unidades de soles*

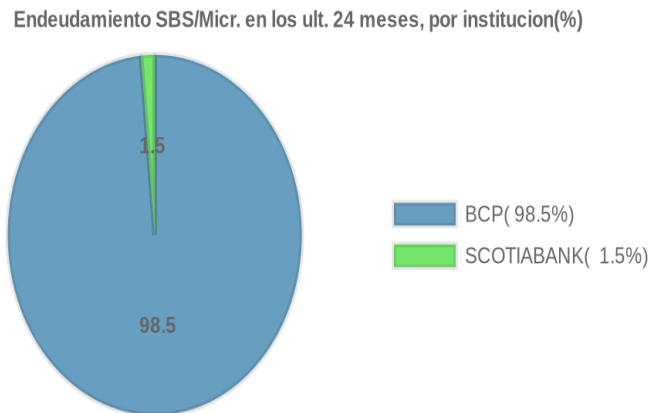
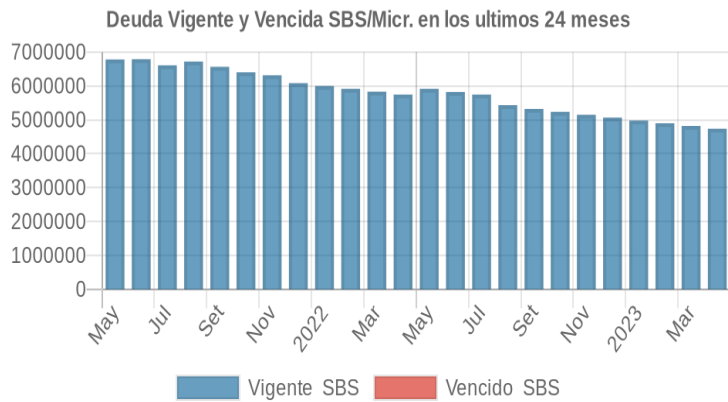
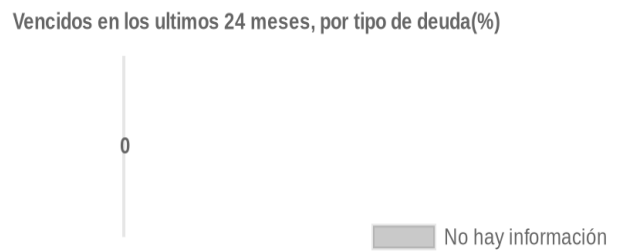
Fecha de Proceso	Sema. Actual	Sem. Riesgo	Var.	Superintendencia de Banca y Seguros (SBS/Microfinan.)				Otros Créditos	Otros Vencidos *				Ctas. Cerr./Anu.		Otros Repor. Negati.		
				# Enti.	Deuda Total *	% Cali. normal	Peor Califi. (2)		Deuda Vencida *	Protestos	Docs. Impagos	Deuda Tributaria	Deuda Laboral	Cta. Cte.		Tar. Créd.	
24/04/2023	●	0.000	☰	2	4.737.995,60	100.00	NOR	0,00	0,00	0,00	0,00	0,00	0,00	0,00	0	0	0
22/03/2023	●	0.000	☰	2	4.818.809,39	100.00	NOR	0,00	0,00	0,00	0,00	0,00	0,00	0,00	0	0	0
21/02/2023	●	0.000	☰	2	4.898.008,09	100.00	NOR	0,00	0,00	0,00	0,00	0,00	0,00	0,00	0	0	0
27/01/2023	●	0.000	☰	2	4.977.023,32	100.00	NOR	0,00	0,00	0,00	0,00	0,00	0,00	0,00	0	0	0
23/01/2023	●	0.000	☰	2	4.977.023,32	100.00	NOR	0,00	0,00	0,00	0,00	0,00	0,00	0,00	0	0	0
22/12/2022	●	0.000	☰	2	5.064.001,67	100.00	NOR	0,00	0,00	0,00	0,00	0,00	0,00	0,00	0	0	0
23/11/2022	●	0.000	☰	2	5.149.262,11	100.00	NOR	0,00	0,00	0,00	0,00	0,00	0,00	0,00	0	0	0
24/10/2022	●	0.000	☰	2	5.235.311,47	100.00	NOR	0,00	0,00	0,00	0,00	0,00	0,00	0,00	0	0	0
22/09/2022	●	0.000	☰	2	5.321.617,40	100.00	NOR	0,00	0,00	0,00	0,00	0,00	0,00	0,00	0	0	0
22/08/2022	●	0.000	☰	2	5.433.798,51	100.00	NOR	0,00	0,00	0,00	0,00	0,00	0,00	0,00	0	0	0
22/07/2022	●	0.000	☰	2	5.744.642,88	100.00	NOR	0,00	0,00	0,00	0,00	0,00	0,00	0,00	0	0	0
23/06/2022	●	0.000	☰	2	5.821.033,56	100.00	NOR	0,00	0,00	0,00	0,00	0,00	0,00	0,00	0	0	0
23/05/2022	●	0.000	☰	2	5.914.803,86	100.00	NOR	0,00	0,00	0,00	0,00	0,00	0,00	0,00	0	0	0
25/04/2022	●	0.000	☰	2	5.745.283,61	100.00	NOR	0,00	0,00	0,00	0,00	0,00	0,00	0,00	0	0	0
22/03/2022	●	0.000	☰	2	5.830.907,56	100.00	NOR	0,00	0,00	0,00	0,00	0,00	0,00	0,00	0	0	0
23/02/2022	●	0.000	☰	2	5.914.080,44	100.00	NOR	0,00	0,00	0,00	0,00	0,00	0,00	0,00	0	0	0
24/01/2022	●	0.000	☰	2	5.997.572,87	100.00	NOR	0,00	0,00	0,00	0,00	0,00	0,00	0,00	0	0	0
12/01/2022	●	0.000	☰	2	6.082.578,65	100.00	NOR	0,00	0,00	0,00	0,00	0,00	0,00	0,00	0	0	0
21/12/2021	●	0.000	☰	2	6.082.578,65	100.00	NOR	0,00	0,00	0,00	0,00	0,00	0,00	0,00	0	0	0
23/11/2021	●	0.000	☰	2	6.314.504,40	100.00	NOR	0,00	0,00	0,00	0,00	0,00	0,00	0,00	0	0	0
22/10/2021	●	0.000	☰	2	6.401.361,07	100.00	NOR	0,00	0,00	0,00	0,00	0,00	0,00	0,00	0	0	0
30/09/2021	●	0.000	☰	2	6.562.693,64	100.00	NOR	0,00	0,00	0,00	0,00	0,00	0,00	0,00	0	0	0
23/09/2021	●	0.000	☰	2	6.562.693,64	100.00	NOR	0,00	0,00	0,00	0,00	0,00	0,00	0,00	0	0	0
23/08/2021	●	0.000	☰	2	6.718.864,71	100.00	NOR	0,00	0,00	0,00	0,00	0,00	0,00	0,00	0	0	0
24/07/2021	●	0.000	☰	2	6.606.844,75	100.00	NOR	0,00	0,00	0,00	0,00	0,00	0,00	0,00	0	0	0
23/06/2021	●	0.000	☰	2	6.787.714,25	100.00	NOR	0,00	0,00	0,00	0,00	0,00	0,00	0,00	0	0	0
24/05/2021	●	0.000	☰	2	6.781.201,49	100.00	NOR	0,00	0,00	0,00	0,00	0,00	0,00	0,00	0	0	0

Gráficos

Montos expresados en unidades de soles*



NOR: Normal, CPP: Con Problemas Potenciales, DEF: Deficiente, DUD: Dudoso, PER: Pérdida, SCAL: Sin Calificación



Reporte de Vencidos

Montos expresados en unidades de soles*

Fuente - Acreedor	ENE 2023			FEB 2023			MAR 2023			ABR 2023		
	# Docs.	Monto *	Dias V.	# Docs.	Monto *	Dias V.	# Docs.	Monto *	Dias V.	# Docs.	Monto *	Dias V.

Montos expresados en unidades de soles*

Fuente - Acreedor	SET 2022			OCT 2022			NOV 2022			DIC 2022		
	# Docs.	Monto *	Dias V.	# Docs.	Monto *	Dias V.	# Docs.	Monto *	Dias V.	# Docs.	Monto *	Dias V.

Montos expresados en unidades de soles*

Fuente - Acreedor	MAY 2022			JUN 2022			JUL 2022			AGO 2022		
	# Docs.	Monto *	Dias V.	# Docs.	Monto *	Dias V.	# Docs.	Monto *	Dias V.	# Docs.	Monto *	Dias V.

Reporte SBS/Microfinanzas

Montos expresados en unidades de soles*

Última fecha reportada por la SBS : 31/03/2023

ÚLTIMOS 6 MESES		NOV 2022 (SBS: OCT 2022)	DIC 2022 (SBS: NOV 2022)	ENE 2023 (SBS: DIC 2022)	FEB 2023 (SBS: ENE 2023)	MAR 2023 (SBS: FEB 2023)	ABR 2023 (SBS: MAR 2023)
NOR (Normal)		100.00	100.00	100.00	100.00	100.00	100.00
% Porcentaje de	CPP (Con Problemas Pote.)	0.00	0.00	0.00	0.00	0.00	0.00
	DEF (Deficiente)	0.00	0.00	0.00	0.00	0.00	0.00
Calificación	DUD (Dudoso)	0.00	0.00	0.00	0.00	0.00	0.00
	PER (Pérdida)	0.00	0.00	0.00	0.00	0.00	0.00

Institución	NOV 2022 (SBS: OCT 2022)		DIC 2022 (SBS: NOV 2022)		ENE 2023 (SBS: DIC 2022)		FEB 2023 (SBS: ENE 2023)		MAR 2023 (SBS: FEB 2023)		ABR 2023 (SBS: MAR 2023)	
	Monto *	Dias V.	Monto *	Dias V.	Monto *	Dias V.	Monto *	Dias V.	Monto *	Dias V.	Monto *	Dias V.
BCP	5.134.988,32		5.056.840,49		4.977.023,32		4.898.008,09		4.818.809,39		4.737.995,60	
SCOTIABANK	14.273,79		7.161,18		0,00		0,00		0,00		0,00	
TOTAL	5.149.262,11		5.064.001,67		4.977.023,32		4.898.008,09		4.818.809,39		4.737.995,60	

Última fecha reportada por la SBS : 31/03/2023

Operación	NOV 2022 (SBS: OCT 2022)		DIC 2022 (SBS: NOV 2022)		ENE 2023 (SBS: DIC 2022)		FEB 2023 (SBS: ENE 2023)		MAR 2023 (SBS: FEB 2023)		ABR 2023 (SBS: MAR 2023)	
	Monto *	Dias V.	Monto *	Dias V.	Monto *	Dias V.	Monto *	Dias V.	Monto *	Dias V.	Monto *	Dias V.
RESUMEN												
- Total Deuda	5.149.262,11		5.064.001,67		4.977.023,32		4.898.008,09		4.818.809,39		4.737.995,60	
- Línea No Utilizada	12.738,00		12.738,00		12.738,00		12.738,00		12.738,00		12.738,00	
- Garantías	6.660.999,00		11.499.392,00		11.057.485,00		11.030.879,00		10.886.941,00		10.738.306,00	
CREDITOS DIRECTOS												
- CRÉDITOS VIGENTES	5.149.262,11		5.064.001,67		4.977.023,32		4.898.008,09		4.818.809,39		4.737.995,60	
-- GranE: Cred. Rev. Línea Tarj. Crédito	249,00		249,00		249,00		249,00		249,00		249,00	
-- GranE: Préstamos	5.134.739,32		5.056.591,49		4.976.774,32		4.897.759,09		4.818.560,39		4.737.746,60	
--- No Revolventes	5.134.739,32		5.056.591,49		4.976.774,32		4.897.759,09		4.818.560,39		4.737.746,60	
-- GranE: Arrendamiento Financ	14.273,79		7.161,18									
LINEA NO UTIL. Y CRED. NO DESEMB.												
- LinCred Tarjeta Crédito	12.738,00		12.738,00		12.738,00		12.738,00		12.738,00		12.738,00	
GARANTIAS												
- GARANTIAS RECIBIDAS	6.661.000,18		11.499.393,86		11.057.487,26		11.030.879,49		10.886.942,17		10.738.306,97	
-- 1era Hipotecas Inmuebles	3.166.749,04		3.058.755,59		3.028.580,95		3.055.579,32		3.022.228,40		2.987.289,34	
-- 1era GBienes Fácil Realización	60.840,40		60.840,40									
-- 1era GEquipo Transporte	201.830,02		201.830,02		201.830,02		201.830,02		201.830,02		201.830,02	
-- Otras Gtías No Pref	2.980.336,72		2.878.700,36		2.850.301,97		2.875.711,06		2.844.323,36		2.811.441,01	
-- Gtías No Pref (Avaly Fianza)	251.244,00		5.299.267,49		4.976.774,32		4.897.759,09		4.818.560,39		4.737.746,60	

Montos expresados en unidades de soles*

Última fecha reportada por la SBS : 31/03/2023

6 MESES ANTERIORES		MAY 2022 (SBS: ABR 2022)	JUN 2022 (SBS: MAY 2022)	JUL 2022 (SBS: JUN 2022)	AGO 2022 (SBS: JUL 2022)	SET 2022 (SBS: AGO 2022)	OCT 2022 (SBS: SET 2022)
NOR (Normal)		100.00	100.00	100.00	100.00	100.00	100.00
% Porcentaje de	CPP (Con Problemas Pote.)	0.00	0.00	0.00	0.00	0.00	0.00
	DEF (Deficiente)	0.00	0.00	0.00	0.00	0.00	0.00
Calificación	DUD (Dudoso)	0.00	0.00	0.00	0.00	0.00	0.00
	PER (Pérdida)	0.00	0.00	0.00	0.00	0.00	0.00

Institución	MAY 2022 (SBS: ABR 2022)		JUN 2022 (SBS: MAY 2022)		JUL 2022 (SBS: JUN 2022)		AGO 2022 (SBS: JUL 2022)		SET 2022 (SBS: AGO 2022)		OCT 2022 (SBS: SET 2022)	
	Monto *	Dias V.	Monto *	Dias V.	Monto *	Dias V.	Monto *	Dias V.	Monto *	Dias V.	Monto *	Dias V.
BCP	5.858.853,19		5.771.927,22		5.702.403,59		5.398.474,68		5.293.265,85		5.213.960,35	
SCOTIABANK	55.950,67		49.106,34		42.239,29		35.323,83		28.351,55		21.351,12	
TOTAL	5.914.803,86		5.821.033,56		5.744.642,88		5.433.798,51		5.321.617,40		5.235.311,47	

Última fecha reportada por la SBS : 31/03/2023

Operación	MAY 2022 (SBS: ABR 2022)		JUN 2022 (SBS: MAY 2022)		JUL 2022 (SBS: JUN 2022)		AGO 2022 (SBS: JUL 2022)		SET 2022 (SBS: AGO 2022)		OCT 2022 (SBS: SET 2022)	
	Monto *	Dias V.	Monto *	Dias V.	Monto *	Dias V.	Monto *	Dias V.	Monto *	Dias V.	Monto *	Dias V.
RESUMEN												
- Total Deuda	5.914.803,86		5.821.033,56		5.744.642,88		5.433.798,51		5.321.617,40		5.235.311,47	
- Línea No Utilizada	779.543,00		12.743,00		12.738,00		12.738,00		12.568,00		12.738,00	
- Garantías	6.678.718,00		6.465.334,00		6.399.482,00		6.551.900,00		6.429.966,00		6.649.768,00	
CREDITOS DIRECTOS												
- CRÉDITOS VIGENTES	5.914.803,86		5.821.033,56		5.744.642,88		5.433.798,51		5.321.617,40		5.235.311,47	
-- GranE: Cred.Rev.LíneaTarj. Crédito	244,00		244,00		249,00		249,00		249,00		249,00	
-- GranE: Préstamos	5.604.396,52		5.526.289,09		5.448.538,66		5.398.225,68		5.293.016,85		5.213.711,35	
--- NoRevolventes	5.604.396,52		5.526.289,09		5.448.538,66		5.398.225,68		5.293.016,85		5.213.711,35	
-- GranE: ArrendamientoFinanc	55.950,67		49.106,34		42.239,29		35.323,83					
-- CREDITOS COMERCIO EXTERIOR	254.212,67		245.394,13		253.615,93							
-- MedE: ArrendamientoFinanc									28.351,55		21.351,12	
LINEA NO UTIL. Y CRED. NO DESEMB.												
- LinCredDescuentos	766.800,00											
- LinCredTarjetaCrédito	12.743,00		12.743,00		12.738,00		12.738,00		12.568,00		12.738,00	
GARANTIAS												
- GARANTIAS RECIBIDAS	6.678.719,93		6.465.335,31		6.399.483,70		6.551.901,28		6.429.967,21		6.649.769,42	
-- 1eraHipotecasInmuebles	3.044.462,34		2.938.851,10		3.037.315,72		3.112.752,32				3.161.190,56	
-- 1eraGBienesFácilRealización	187.990,74		187.990,74		60.840,40		60.840,40		60.840,40		60.840,40	
-- 1eraGEquipoTransporte	339.476,36		339.476,36		201.830,02		201.830,02		201.830,02		201.830,02	
-- OtrasGtiasNoPref	2.865.248,49		2.765.854,11		2.858.522,56		2.929.518,54		5.925.124,79		2.975.105,44	
-- GtiasNoPref(AvalyFianza)	241.542,00		233.163,00		240.975,00		246.960,00		242.172,00		250.803,00	

Reporte SBS/Microfinanzas por entidades

Reportado por : BCP

Última fecha reportada por la SBS : 31/03/2023

Operación	NOV 2022 (SBS: OCT2022)		DIC 2022 (SBS: NOV2022)		ENE 2023 (SBS: DIC2022)		FEB 2023 (SBS: ENE2023)		MAR 2023 (SBS: FEB2023)		ABR 2023 (SBS: MAR2023)	
	Monto *	Dias V.	Monto *	Dias V.	Monto *	Dias V.	Monto *	Dias V.	Monto *	Dias V.	Monto *	Dias V.
Calificación (2)	NOR		NOR		NOR		NOR		NOR		NOR	
RESUMEN												
- Total Deuda	5.134.988,32		5.056.840,49		4.977.023,32		4.898.008,09		4.818.809,39		4.737.995,60	
- Línea No Utilizada	12.738,00		12.738,00		12.738,00		12.738,00		12.738,00		12.738,00	
- Garantías	6.147.085,00		10.994.046,00		10.855.655,00		10.829.049,00		10.685.111,00		10.536.476,00	
CREDITOS DIRECTOS												
- CRÉDITOS VIGENTES	5.134.988,32		5.056.840,49		4.977.023,32		4.898.008,09		4.818.809,39		4.737.995,60	
-- GranE: Cred.Rev.LíneaTarj. Crédito	249,00		249,00		249,00		249,00		249,00		249,00	
-- GranE: Préstamos	5.134.739,32		5.056.591,49		4.976.774,32		4.897.759,09		4.818.560,39		4.737.746,60	
--- NoRevolventes	5.134.739,32		5.056.591,49		4.976.774,32		4.897.759,09		4.818.560,39		4.737.746,60	



LINEA NO UTIL. Y CRED. NO DESEMB.												
- LinCredTarjetaCrédito	12.738,00		12.738,00		12.738,00		12.738,00		12.738,00		12.738,00	
GARANTIAS												
- GARANTIAS RECIBIDAS	6.147.085,76		10.994.047,44		10.855.657,24		10.829.049,47		10.685.112,15		10.536.476,95	
-- 1eraHipotecasInmuebles	3.166.749,04		3.058.755,59		3.028.580,95		3.055.579,32		3.022.228,40		2.987.289,34	
-- OtrasGtíasNoPref	2.980.336,72		2.878.700,36		2.850.301,97		2.875.711,06		2.844.323,36		2.811.441,01	
-- GtíasNoPref(AvalyFianza)			5.056.591,49		4.976.774,32		4.897.759,09		4.818.560,39		4.737.746,60	

Última fecha reportada por la SBS : 31/03/2023

Operación	MAY 2022 (SBS: ABR2022)		JUN 2022 (SBS: MAY2022)		JUL 2022 (SBS: JUN2022)		AGO 2022 (SBS: JUL2022)		SET 2022 (SBS: AGO2022)		OCT 2022 (SBS: SET2022)	
	Monto *	Dias V.	Monto *	Dias V.	Monto *	Dias V.	Monto *	Dias V.	Monto *	Dias V.	Monto *	Dias V.
Calificación (2)	NOR		NOR		NOR		NOR		NOR		NOR	
RESUMEN												
- Total Deuda	5.858.853,19		5.771.927,22		5.702.403,59		5.398.474,68		5.293.265,85		5.213.960,35	
- Línea No Utilizada	779.543,00		12.743,00		12.738,00		12.738,00		12.568,00		12.738,00	
- Garantías	5.909.710,00		5.704.705,00		5.895.837,00		6.042.270,00		5.925.124,00		6.136.295,00	
CREDITOS DIRECTOS												
- CRÉDITOS VIGENTES	5.858.853,19		5.771.927,22		5.702.403,59		5.398.474,68		5.293.265,85		5.213.960,35	
-- GranE: Cred.Rev.LíneaTarj. Crédito	244,00		244,00		249,00		249,00		249,00		249,00	
-- GranE: Préstamos	5.604.396,52		5.526.289,09		5.448.538,66		5.398.225,68		5.293.016,85		5.213.711,35	
--- NoRevolventes	5.604.396,52		5.526.289,09		5.448.538,66		5.398.225,68		5.293.016,85		5.213.711,35	
-- CRÉDITOS COMERCIO EXTERIOR	254.212,67		245.394,13		253.615,93							
LINEA NO UTIL. Y CRED. NO DESEMB.												
- LinCredDescuentos	766.800,00											
- LinCredTarjetaCrédito	12.743,00		12.743,00		12.738,00		12.738,00		12.568,00		12.738,00	
GARANTIAS												
- GARANTIAS RECIBIDAS	5.909.710,83		5.704.705,21		5.895.838,28		6.042.270,86		5.925.124,79		6.136.296,00	
-- 1eraHipotecasInmuebles	3.044.462,34		2.938.851,10		3.037.315,72		3.112.752,32				3.161.190,56	
-- OtrasGtíasNoPref	2.865.248,49		2.765.854,11		2.858.522,56		2.929.518,54		5.925.124,79		2.975.105,44	

Reportado por : SCOTIABANK

Última fecha reportada por la SBS : 31/03/2023

Operación	NOV 2022 (SBS: OCT2022)		DIC 2022 (SBS: NOV2022)		ENE 2023 (SBS: DIC2022)		FEB 2023 (SBS: ENE2023)		MAR 2023 (SBS: FEB2023)		ABR 2023 (SBS: MAR2023)	
	Monto *	Dias V.	Monto *	Dias V.	Monto *	Dias V.	Monto *	Dias V.	Monto *	Dias V.	Monto *	Dias V.
Calificación (2)	NOR		NOR		SCAL		SCAL		SCAL		SCAL	
RESUMEN												
- Total Deuda	14.273,79		7.161,18									
- Garantías	513.914,00		505.346,00		201.830,00		201.830,00		201.830,00		201.830,00	
CREDITOS DIRECTOS												
- CRÉDITOS VIGENTES	14.273,79		7.161,18									
-- GranE: ArrendamientoFinanc	14.273,79		7.161,18									
GARANTIAS												
- GARANTIAS RECIBIDAS	513.914,42		505.346,42		201.830,02		201.830,02		201.830,02		201.830,02	
-- 1eraGBienesFácilRealizacion	60.840,40		60.840,40									
-- 1eraGEquipoTransporte	201.830,02		201.830,02		201.830,02		201.830,02		201.830,02		201.830,02	
-- GtíasNoPref(AvalyFianza)	251.244,00		242.676,00									

Última fecha reportada por la SBS : 31/03/2023

Operación	MAY 2022 (SBS: ABR2022)		JUN 2022 (SBS: MAY2022)		JUL 2022 (SBS: JUN2022)		AGO 2022 (SBS: JUL2022)		SET 2022 (SBS: AGO2022)		OCT 2022 (SBS: SET2022)	
	Monto *	Dias V.	Monto *	Dias V.	Monto *	Dias V.	Monto *	Dias V.	Monto *	Dias V.	Monto *	Dias V.
Calificación (2)	NOR		NOR		NOR		NOR		NOR		NOR	
RESUMEN												
- Total Deuda	55.950,67		49.106,34		42.239,29		35.323,83		28.351,55		21.351,12	
- Garantías	769.008,00		760.629,00		503.645,00		509.630,00		504.842,00		513.473,00	
CREDITOS DIRECTOS												
- CRÉDITOS VIGENTES	55.950,67		49.106,34		42.239,29		35.323,83		28.351,55		21.351,12	
-- GranE: ArrendamientoFinanc	55.950,67		49.106,34		42.239,29		35.323,83					
-- MedE: ArrendamientoFinanc									28.351,55		21.351,12	
GARANTIAS												
- GARANTIAS RECIBIDAS	769.009,10		760.630,10		503.645,42		509.630,42		504.842,42		513.473,42	
-- 1eraGBienesFácilRealización	187.990,74		187.990,74		60.840,40		60.840,40		60.840,40		60.840,40	
-- 1eraGEquipoTransporte	339.476,36		339.476,36		201.830,02		201.830,02		201.830,02		201.830,02	

-- GtiasNoPref(AvalyFianza)	241.542,00	233.163,00	240.975,00	246.960,00	242.172,00	250.803,00
-----------------------------	------------	------------	------------	------------	------------	------------

Rectificaciones SBS

Entidad	Periodo SBS	Cuenta	Concepto Rectificación	Dice	Debe Decir
---------	-------------	--------	------------------------	------	------------

Aval/Codeudor

Montos expresados en unidades de soles*

Es Avalista de:

Información reportada por la SBS al 28/02/2023

Tipo Doc	Nro Documento	Nombre/Razón Social	Act	Pre	12m
----------	---------------	---------------------	-----	-----	-----

Montos expresados en unidades de soles*

Quiénes lo Avalan:

Información reportada por la SBS al 28/02/2023

Tipo Doc	Nro Documento	Nombre/Razón Social	Act	Pre	12m
DNI	06658975	NUÑEZ MALDONADO PEDRO LUIS GUILLERMO			
Institución SBS		Calif. (2)	Saldo *		
BANCO DE CREDITO DEL PERÚ		NOR	4.818.560,39		

Montos expresados en unidades de soles*

Es Avalista de:

Información Reportada por Entidades de Microfinanzas / Otros Créditos

Tipo Doc	Nro Documento	Nombre/Razón Social	Act	Pre	12m
----------	---------------	---------------------	-----	-----	-----

Montos expresados en unidades de soles*

Quiénes lo Avalan:

Información Reportada por Entidades de Microfinanzas / Otros Créditos

Tipo Doc	Nro Documento	Nombre/Razón Social	Act	Pre	12m
----------	---------------	---------------------	-----	-----	-----

Documentos Protestados como Deudor/Aceptante

Montos expresados en unidades*

Reportado por la Cámara de Comercio de Lima (CCL)

Documentos Protestados sin Regularizar

	# Doc	Monto (S/) *	Max Días Venc.
Total:	0	0,00	

Tipo de Cambio 3.762

Nro. Secuencia	Tip. Reg. **	Acreedor/Girador	Tipo Doc.	Moneda	Monto *	Monto * (S/)	Boletín	F. Protesto	F. Venc.	Días Venc.
----------------	--------------	------------------	-----------	--------	---------	--------------	---------	-------------	----------	------------

**PR: Protestos, CJ: Cobranza Judicial, MO: Moras, PP: Procesos Penales

Montos expresados en unidades*

Reportado por la Cámara de Comercio de Lima (CCL)

Documentos Protestados Regularizados

	# Doc	Monto (S/) *
Total:	29	210.124,61

Se muestran hasta los 10 primeros documentos ordenados por Fecha de Boletín de la CCL

Nro. Secuencia	Tip. Reg. **	Acreedor/Girador	Tipo Doc.	Moneda	Monto *	Monto * (S/)	Boletín	F. Protesto	F. Venc.	F. Reg
6386573	PR	PERUPLAST S A	LET	US\$	3.750,29	14.303,61	08/2020	01/07/2020	/ /	30/12/2020

6385686	PR	PERUPLAST S A	LET	US\$	2.507,94	9.565,28	08/2020	01/07/2020	/ /	30/12/2020
6384297	PR	NEGOCIACION FUTURA S.A.C.	LET	S/.	3.677,60	3.677,60	08/2020	10/07/2020	/ /	30/12/2020
6384298	PR	NEGOCIACION FUTURA S.A.C.	LET	S/.	1.288,82	1.288,82	08/2020	10/07/2020	/ /	30/12/2020
6397129	PR	DISPERCOL S A	LET	US\$	1.963,33	7.488,14	07/2020	01/07/2020	/ /	30/12/2020
6397563	PR	DISAN PERU S.A.	LET	US\$	1.911,60	7.290,84	07/2020	03/07/2020	/ /	04/01/2021
6397688	PR	EFH INDUSTRIAL S.A.C.	LET	US\$	1.313,09	5.008,13	07/2020	07/07/2020	/ /	30/12/2020
6398357	PR	DISAN PERU S.A.	LET	US\$	1.300,95	4.961,82	07/2020	09/07/2020	/ /	04/01/2021
6397683	PR	DISAN PERU S.A.C.	LET	US\$	1.300,95	4.961,82	07/2020	07/07/2020	/ /	04/01/2021
6399342	PR	DISAN PERU S.A.	LET	US\$	1.274,40	4.860,56	07/2020	16/07/2020	/ /	04/01/2021

**PR: Protestos, CJ: Cobranza Judicial, MO: Moras, PP: Procesos Penales

Documentos Protestados como Acreedor/Girador

Montos expresados en unidades*

Reportado por la Cámara de Comercio de Lima (CCL)

Documentos Protestados sin Regularizar

	# Doc	Monto (S/) *	Max Días Venc.
Total:	722	922.226,21	3,102

Se muestran hasta los 10 primeros documentos ordenados por Fecha de Boletín de la CCL

Tipo de Cambio 3.762

Nro. Secuencia	Tip. ** Reg.	Deudor/Aceptante	Tipo Doc.	Moneda	Monto *	Monto * (S/)	Boletín	F. Protesto	F. Venc	Días Venc.
90561	PR	DYS AYQUIPA E.I.R.L.	FAN	S/.	2.339,26	2.339,26	04/2023	17/04/2023	20/03/2023	35
90147	PR	FERRETERIA INDUSTRIAL LA MOLINA SAC	FAN	S/.	625,26	625,26	04/2023	13/04/2023	03/04/2023	21
86246	PR	DYS AYQUIPA E.I.R.L.	FAN	S/.	3.241,25	3.241,25	03/2023	22/03/2023	01/03/2023	54
84658	PR	MATIZADOS FABIAN E.I.R.L.	FAN	S/.	1.149,79	1.149,79	03/2023	07/03/2023	23/02/2023	60
87255	PR	FERRETERIA TABOADA E HIJOS S.A.C.	FAN	S/.	667,78	667,78	03/2023	28/03/2023	16/03/2023	39
120000239942	PR	FERRE PINTURAS POLO E.I.R.L.	LET	S/.	296,79	296,79	03/2023	28/02/2023	16/02/2023	67
84086	PR	DYS AYQUIPA E.I.R.L.	FAN	S/.	5.820,55	5.820,55	02/2023	17/02/2023	29/11/2022	146
310000029228	PR	CUBA QUISPE WILIAN PANFILO	FAN	S/.	2.977,29	2.977,29	02/2023	02/02/2023	22/01/2023	92
310000029229	PR	CUBA QUISPE WILIAN PANFILO	FAN	S/.	2.723,37	2.723,37	02/2023	02/02/2023	22/01/2023	92
82295	PR	MORALES MONTOYA KAREN	FAN	S/.	2.653,54	2.653,54	02/2023	07/02/2023	26/01/2023	88

**PR: Protestos, CJ: Cobranza Judicial, MO: Moras, PP: Procesos Penales

Montos expresados en unidades*

Reportado por la Cámara de Comercio de Lima (CCL)

Documentos Protestados Regularizados

	# Doc	Monto (S/) *
Total:	16	38.712,21

Se muestran hasta los 10 primeros documentos ordenados por Fecha de Boletín de la CCL

Nro. Secuencia	Tip. ** Reg.	Deudor/Aceptante	Tipo Doc.	Moneda	Monto *	Monto * (S/)	Boletín	F. Protesto	F. Venc.	F. Reg
6529838	PR	CORPORACION LA MARINA IMPORT SOCIEDAD ANONIMA CERRA	LET	S/.	1.580,94	1.580,94	08/2022	25/08/2022	/ /	13/12/2022
6517194	PR	DURAN ANDAGUA ROSALINA MARGARITA	LET	S/.	1.458,31	1.458,31	06/2022	14/06/2022	27/05/2022	26/10/2022
6477739	PR	ALTA PROYECTOS Y CONSTRUCCION S.A.C.	LET	S/.	4.032,61	4.032,61	09/2021	22/09/2021	/ /	29/10/2021
6478229	PR	ALTA PROYECTOS Y CONSTRUCCION S.A.C.	LET	S/.	4.032,61	4.032,61	09/2021	20/09/2021	/ /	29/10/2021
47973	PR	SERVICIOS JUSTIN ANDREE E.I.R.L.	FAN	S/.	2.696,16	2.696,16	09/2021	12/09/2021	/ /	29/03/2022
6479241	PR	ALTA PROYECTOS Y CONSTRUCCION S.A.C.	LET	S/.	2.385,21	2.385,21	09/2021	27/09/2021	/ /	29/10/2021
6472361	PR	ALTA PROYECTOS Y CONSTRUCCION S.A.C.	LET	S/.	1.987,66	1.987,66	08/2021	23/08/2021	/ /	18/10/2021
6444480	PR	SERVICIOS JUSTIN ANDREE E.I.R.L.	FAN	S/.	978,57	978,57	01/2021	21/01/2021	11/01/2021	29/03/2022
220000084160	PR	SERVICIOS JUSTIN ANDREE E.I.R.L.	LET	S/.	1.106,73	1.106,73	10/2020	28/09/2020	/ /	17/11/2020
220000083903	PR	SERVICIOS JUSTIN ANDREE E.I.R.L.	LET	S/.	1.106,73	1.106,73	10/2020	17/09/2020	/ /	17/11/2020

**PR: Protestos, CJ: Cobranza Judicial, MO: Moras, PP: Procesos Penales

Detalle de Vencidos

Comercio Exterior

Montos expresados en unidades de dólares

Muestra información reportada por la SUNAT desde el 07/02/2011

Resumen por Ejercicio

Ejercicio	Actividad	Número de Operaciones	Importe USD *	N° Países	3 países con mayor número de operaciones
2022	IMPORTACIÓN	2	131.827,05	1	CHINA
2021	IMPORTACIÓN	3	260.022,36	2	CHINA, BRAZIL
2020	IMPORTACIÓN	1	52.247,77	1	CHINA
2019	IMPORTACIÓN	2	59.849,70	1	CHINA

Resumen por Meses

Actividad	Ejercicio	Mes	Número de Operaciones	Importe USD *	N° Países	3 países con mayor número de operaciones
IMPORTACIÓN	2022	JULIO	1	52.469,46	1	CHINA
		MARZO	1	79.357,59	1	CHINA
	2021	AGOSTO	1	199.531,60	1	CHINA
		MAYO	2	60.490,76	2	BRAZIL, CHINA
	2020	JULIO	1	52.247,77	1	CHINA
	2019	OCTUBRE	1	36.232,08	1	CHINA
		JUNIO	1	23.617,61	1	CHINA

PUBLICACIÓN DIARIO "EL PERUANO"

Reporte Otros Créditos

Institución	NOV 2022		DIC 2022		ENE 2023		FEB 2023		MAR 2023		ABR 2023	
	Monto *	Dias V.	Monto *	Dias V.	Monto *	Dias V.	Monto *	Dias V.	Monto *	Dias V.	Monto *	Dias V.
Institución	MAY 2022		JUN 2022		JUL 2022		AGO 2022		SET 2022		OCT 2022	
	Monto *	Dias V.	Monto *	Dias V.	Monto *	Dias V.	Monto *	Dias V.	Monto *	Dias V.	Monto *	Dias V.

Reporte Otros Créditos por entidades

Sin Información