



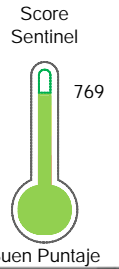
Reporte de Deudas

El reporte contiene solo los títulos seleccionados

- Información General
- Consulta Rápida
- Principales Acreedores
- Detalle Variación
- Posición Histórica
- Gráficos
- Rep. Vencidos
- Rep. SBS/Microf.
- SBS/Microf. Entidades
- Rectificaciones SBS
- Avalados/Avalistas
- Hechos de Importancia
- Documentos CCL
- Detalle de Vencidos
- Comercio Exterior
- Otros Créditos
- Otros Créd. Entidades
- Otros Rep. Negativos

RUC 20376082114 - ORGANISMO SUPERVISOR DE LA INVERSION EN ENERGIA Y MINERIA

Fecha Proceso	Tipo Doc.	N. Doc.	Nota	Deuda Total *	Var.	Actual	Previo	12m
07/06/2023	RUC	20376082114	0.005	7.202.745,56				



Sentinel Sabio

Bancarizado: SI

Recomendación de Sentinel Sabio
Evaluación Crediticia

APROBAR
Producto Générico

Detalle:
- Cumple con todas las reglas de evaluación

Cuota Estimada Mensual

S/ 0.00

Score Sentinel
Nivel de Riesgo

769

Buen Puntaje

Recomendación:

Estadísticamente, en este nivel de score, 9 de 100 empresas podrían caer en incumplimiento en los próximos 12 meses

Información General

Datos Principales

25/01/2023: Última actualización de información reportada por SUNAT

Razón Social:	ORGANISMO SUPERVISOR DE LA INVERSION EN ENERGIA Y MINERIA		
Nombre Comercial:	OSINERGMIN		
Tipo de Contribuyente:	INSTITUCIONES PUBLICAS		
Estado de Contribuyente:	ACTIVO	Condición del Contribuyente:	HABIDO
Inicio de Actividades:	08/09/1997		
Tamaño contribuyente:	PRINCIPAL	Dependencia:	INTENDENCIA LIMA PRICO
Actividad Económica Principal	REGULACION DE ACTIVIDAD.ORGANISMOS		
Actividad Económica Secundaria 1	-	Actividad Económica Secundaria 2	-
Fecha Inscripción RRPP:	01/01/0001	Número de Partida Registral:	3760821100000
Folio:	-	Asiento:	-







Agente de retención

Direcciones Registradas

Dirección	Fuente
CALLE BERNARDO MONTEAGUDO NRO 222 RESIDENCIAL MAGDALENA DEL MAR MAGDALENA DEL MAR - LIMA - LIMA	SUNAT - DOMICILIO FISCAL
AVENIDA CANADA NRO. 1460 RESIDENCIAL SAN BORJA SAN BORJA - LIMA - LIMA	SUNAT - AGENCIA
JIRON SANTA TERESA DE JOURNET MZA. L LTE. 8 CAJAMARCA - CAJAMARCA - CAJAMARCA	SUNAT - SUCURSAL
CALLE LOS MIRTO S NRO. 155 URBANIZACION SANTA VICTORIA CHICLAYO - CHICLAYO - LAMBAYEQUE (ESQUINA CON LOS CLAVELES N 183)	SUNAT - SUCURSAL
CALLE SAN JOSE NRO. 284 HUANCAYO - HUANCAYO - JUNIN	SUNAT - SUCURSAL
CALLE BENIGNO BALLON FARFAN NRO. 635 AREQUIPA - AREQUIPA - AREQUIPA	SUNAT - SUCURSAL
MZA. A LTE. 8 URBANIZACION CONSTANZA WANCHAQ - CUSCO - CUSCO	SUNAT - SUCURSAL
JIRON GENERAL PRADO 941- NRO. 943 HUANUCO - HUANUCO - HUANUCO	SUNAT - SUCURSAL
AVENIDA SAN MARTIN NRO. 1378 URBANIZACION SAN ISIDRO ICA - ICA - ICA (MZ. M-02, LOTE 30)	SUNAT - SUCURSAL
CALLE BRASIL NRO. 650 IQUITOS - MAYNAS - LORETO	SUNAT - SUCURSAL
AVENIDA SAN MARTIN NRO. 844 TACNA - TACNA - TACNA	SUNAT - SUCURSAL
JIRON LIBERTAD NRO. 380 CALLERIA - CORONEL PORTILLO - UCAYALI	SUNAT - SUCURSAL
CALLE SANTA MARIANA 190 Y AV. H NRO. 604 URBANIZACION LA MERCED TRUJILLO - TRUJILLO - LA LIBERTAD (MZ. G LOTE 1)	SUNAT - SUCURSAL
JIRON BUENA VENTURA MENDOZA NRO. 710 URBANIZACION SAN FRANCISCO HUARAZ - HUARAZ - ANCASH	SUNAT - SUCURSAL
JIRON LIMA 711- NRO. 715 PUNO - PUNO - PUNO	SUNAT - SUCURSAL
AVENIDA MARISCAL CACERES NRO. 1361 AYACUCHO - HUAMANGA - AYACUCHO	SUNAT - SUCURSAL
CALLE AMADOR MERINO REYNA NRO. 267 SAN ISIDRO - LIMA - LIMA (OF. 1201 Y 1202)	SUNAT - AGENCIA
AVENIDA LOS COCOS NRO. 468 URBANIZACION CLUB GRAU PIURA - PIURA - PIURA	SUNAT - SUCURSAL
AVENIDA PRÓCERES DE LA INDEPENDEN NRO. 1756 URBANIZACION LAS FLORES 78 SAN JUAN DE LURIGANCHO - LIMA - LIMA (SUB LOTE 17-B, MZ. G)	SUNAT - SUCURSAL
AVENIDA SAENZ PEÑA NRO. 988 CALLAO - CALLAO - CALLAO	SUNAT - SUCURSAL

JIRON O'HIGGINS NRO. 101 SAN VICENTE DE CAÑETE - CAÑETE - LIMA (ESQUINA CON PLAZA SAN MARTIN)	SUNAT - SUCURSAL
AVENIDA LOS EUCALIPTOS NRO. 1238 URBANIZACION LOS ROBLES LIMA - LIMA - LIMA (MZ A LOTE 29)	SUNAT - SUCURSAL
JIRON AYACUCHO NRO. 144 TUMBES - TUMBES - TUMBES	SUNAT - SUCURSAL
CALLE MOQUEGUA NRO. 645 MOQUEGUA - MARISCAL NIETO - MOQUEGUA	SUNAT - SUCURSAL
JIRON CUSCO NRO. 125 ABANCAY - ABANCAY - APURIMAC (PLAZA DE ARMAS ABANCAY - SEGUNDO PISO)	SUNAT - SUCURSAL
AVENIDA MARTINELLY NRO. 415 ANDAHUAYLAS - ANDAHUAYLAS - APURIMAC (ESQUINA JR. CONSTITUCION)	SUNAT - SUCURSAL
JIRON AYACUCHO NRO. 701 CHACHAPOYAS - CHACHAPOYAS - AMAZONAS	SUNAT - SUCURSAL
JIRON TORRE TAGLE 672-668-664 NRO. -660 HUANCVELICA - HUANCVELICA - HUANCVELICA	SUNAT - SUCURSAL
CALLE SAN MARTIN NRO. 1028 JAEN - JAEN - CAJAMARCA (A 2 CUADRAS Y MEDIA DE LA PLAZA DE ARMAS)	SUNAT - SUCURSAL
JIRON AMAZONAS NRO. 1098 TARMA - TARMA - JUNIN	SUNAT - SUCURSAL
AVENIDA BOTTO BERNALES NRO. 184 MAZAMARI - SATIPO - JUNIN	SUNAT - SUCURSAL
JIRON TARMA NRO. 153 CHANCHAMAYO - CHANCHAMAYO - JUNIN	SUNAT - SUCURSAL
AVENIDA INCA GARCILAZO DE LA VEGA MZA. H2 LTE. 05 PICHARI - LA CONVENCION - CUSCO	SUNAT - SUCURSAL
AVENIDA FRANCISCO ZUBIAGA NRO. 319 SANTA ANA - LA CONVENCION - CUSCO	SUNAT - SUCURSAL
JIRON EZEQUIEL MONTOYA NRO. 338 CHOTA - CHOTA - CAJAMARCA	SUNAT - SUCURSAL
JIRON CALLAO NRO. 650 ILO - ILO - MOQUEGUA (Y ESQUINA JR. PICHINCHA 540)	SUNAT - SUCURSAL
AVENIDA TUPAC AMARU NRO. 265 HUACHO - HUAURA - LIMA	SUNAT - SUCURSAL
AVENIDA GUILLERMO BILLINGHURST 10 NRO. 1085 SAN JUAN DE MIRAFLORES - LIMA - LIMA	SUNAT - SUCURSAL
JIRON BOLOGNESI NRO. 330 PUQUIO - LUCANAS - AYACUCHO	SUNAT - SUCURSAL
CALLE JOSE RIERA NRO. 127 YURIMAGUAS - ALTO AMAZONAS - LORETO	SUNAT - SUCURSAL
AVENIDA TITO JAIME NRO. 794 RUPA-RUPA - LEONCIO PRADO - HUANUCO	SUNAT - SUCURSAL
CALLE 8 MZA. K LTE. 9 CONJUNTO HABITACIONAL CARLOS F. FITZCARRALD TAMBOPATA - TAMBOPATA - MADRE DE DIOS	SUNAT - SUCURSAL
JIRON SAN MARTÍN 316- NRO. 318 TARAPOTO - SAN MARTIN - SAN MARTIN	SUNAT - SUCURSAL
AVENIDA FRANCISCO BOLOGNESI NRO. 204 CHIMBOTE - SANTA - ANCASH	SUNAT - SUCURSAL
PASAJE AREQUIPA NRO. 160 JULIACA - SAN ROMAN - PUNO (1ER. PISO)	SUNAT - SUCURSAL
CALLE AGUSTIN GAMARRA NRO. 107 URBANIZACION SAN JUAN PAMPA YANACANCHA - PASCO - PASCO	SUNAT - SUCURSAL
AVENIDA SANTIAGO ANTUNEZ DE MAYOL NRO. 1277 LOS OLIVOS - LIMA - LIMA	SUNAT - SUCURSAL
CALLE DE LA ROCCA DE VERGALLO NRO. 189 MAGDALENA DEL MAR - LIMA - LIMA	SUNAT - SUCURSAL
AVENIDA JORGE BASADRE NRO. 157 SAN ISIDRO - LIMA - LIMA (AV. AREQUIPA 2636-2642, 2652, 2662)	SUNAT - SUCURSAL
AVENIDA JORGE CHÁVEZ NRO. 154 MIRAFLORES - LIMA - LIMA (PISO 1- PISO 6- PISO 7)	SUNAT - SUCURSAL

Representantes Legales

Nro Documento	Nombre de Representante	Act	Pre	12m	Fecha desde que ocupa Cargo	Cargo
08132389	CHAMBERGO RODRIGUEZ OMAR FRANCO				03/04/2022	PRESIDENTE
20020722	ROJAS BALTAZAR JUAN JOSE				16/01/2023	GERENTE GENERAL

Empresas Relacionadas a:

CHAMBERGO RODRIGUEZ OMAR FRANCO

Ruc	Razón Social	Semáforos			Fecha desde que ocupa Cargo	Cargo	Estado
		Act	Pre	12m			
20603270542	MASER GAS AND OIL E.I.R.L.	<input checked="" type="checkbox"/>	<input type="checkbox"/>	<input type="checkbox"/>	04/06/2018	TITULAR-GERENTE	ACTIVO

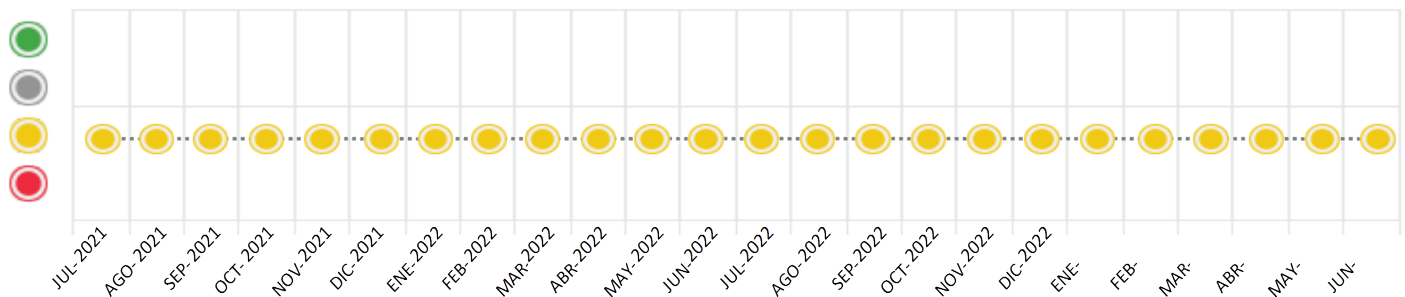
Consulta Rápida

Documento de identidad consultado

Fecha Proceso	Tipo Doc.	N. Doc.	Nombre o Raz. Social	Nota	Deuda Total *	Var.	Actual	Previo	12m
07/06/2023	RUC	20376082114	ORGANISMO SUPERVISOR DE LA INVERSION EN ENERGIA Y MINE	0.005	7.202.745,56				

Montos expresados en unidades de soles*

Semáforos de los últimos 24 meses



Semáforo	Descripción
	No registra información de deudas
	Mínimo Riesgo: Sin deudas vencidas
	Mediano Riesgo: Deudas con poco atraso*
	Alto Riesgo: Deudas con atraso significativo*

*Semáforo deuda menor: Deuda vencida menor S/ 100 personas naturales o menor S/ 500 personas jurídicas

Verde: 0 <= Sem. < 0.001
 Amarillo: 0.001 <= Sem. <= 2
 Rojo: 2 < Sem. <= 6

Variación	Descripción
	Variación Negativa: La nueva información reportada ha incrementado tu riesgo crediticio
	Variación Positiva: La nueva información ha mejorado tu posición de riesgo
	Variación Porcentual Positiva: El monto total reportado por la SBS/Microfinanzas o número de instituciones financieras ha aumentado
	Variación Porcentual Negativa: El monto total reportado por la SBS/Microfinanzas o número de instituciones financieras ha disminuido
	Aproximadamente igual o igual

Detalle de la deuda SBS/Microfinanzas

Entidad	Deuda Anterior			Deuda a JUN 2023				Rect. (1)	Disc.
	DIC 2022	MAR 2023	MAY 2023	Fecha Inf.	Calif. (2)	Monto *	Días Venc.		
TOTAL	6.434.183,60	7.027.055,07	7.181.687,81	30/04/2023	NOR	7.181.687,81	0		

(1) Ver detalle en el cuadro de Rectificaciones SBS

(2) NOR: Normal, CPP: Con Problemas Potenciales, DEF: Deficiente, DUD: Dudoso, PER: Pérdida, SCAL: Sin Calificación

Detalle de la deuda de Otros Créditos

Entidad	Deuda Anterior			Deuda a JUN 2023				Disc.
	DIC 2022	MAR 2023	MAY 2023	Fecha Inf.	Calif. (2)	Monto	Días Venc.	
TOTAL								

(2) NOR: Normal, CPP: Con Problemas Potenciales, DEF: Deficiente, DUD: Dudoso, PER: Pérdida, SCAL: Sin Calificación

Detalle de vencidos

# Doc	Fuente - Acreedor	Monto *	Días Venc.
	Protestos Sin Regularizar	9.504,00	735
1	FT CAPITAL S.A.	9.504,00	735
	Documentos Impagos	11.553,75	750
1	FT CAPITAL S.A.	9.504,00	750
2	EXPERIAN PERU S.A.C	1.020,25	314
1	ENTEL PERU S.A.	779,50	337
5	CABLENORTV S.A.C.	250,00	523

Utilización de Líneas de Crédito

Instituciones	**	Línea Aprobada	Línea No Utilizada	Línea Utilizada	% L. Util.
TOTAL					0%

**Tipo de Crédito

Principales Acreedores

Montos expresados en unidades de soles*

Resumen de Deudas

Descripción de la Deuda	Monto *	Días
Deuda total SBS al 30/04/2023	7.181.687,81	
% Calificación normal	100.00	
Peor Calificación (2)	NOR	
Otros Créditos	0,00	****
Deuda vencida		
Protestos Sin Regularizar	9.504,00	735
Documentos Impagos	11.553,75	750
Total deuda vencida	21.057,75	

Detalle de deuda SBS/Microfinanzas

Institución SBS	Calif. (2)	Saldo *	% Ven.	Días Venc.	Rect.(1)

BCO DE LA NACION	NOR	7.181.687,81	0.00
Deuda Total SBS/MicroFinanzas		7.181.687,81	0

Detalle de Riesgos SBS/Microfinanzas

Concepto	Saldo *
Deuda Directa	0,00
Deuda Indirecta	7.181.687,81
Deuda Castigada	0,00
Deuda Total SBS/MicroFinanzas	7.181.687,81
Línea Tarj.Cred. No utilizada	0,00
Total Riesgo SBS/MicroFinanzas	7.181.687,81

Detalle de deuda Otros Créditos

Empresa	Calif. (2)	Saldo *	% Ven.	Días Venc.	Disc.
Deuda Total Otros Créditos		0,00	0		

Detalle de vencidos

# Doc	Fuente - Acreedor	Monto *	Días Venc.
	Protestos Sin Regularizar	9.504,00	735
1	FT CAPITAL S.A.	9.504,00	735
	Documentos Impagos	11.553,75	750
1	FT CAPITAL S.A.	9.504,00	750
2	EXPERIAN PERU S.A.C	1.020,25	314
1	ENTEL PERU S.A.	779,50	337
5	CABLENORTV S.A.C.	250,00	523

Detalle Variación

Montos expresados en unidades de soles*

Resumen de la variación

Descripción de la deuda	05/06/2023	07/06/2023	Variación
Score	0.005	0.005	0.000
Nro. Entidades SBS/Microf.	1	1	0
Riesgo Total SBS/Microf. *	7.181.687,81	7.181.687,81	
Deuda Directa	0,00	0,00	0,00
Deuda Indirecta	7.181.687,81	7.181.687,81	0,00
Deuda Castigada	0,00	0,00	0,00

Variación del Riesgo Total SBS/Microf. *	Antes	07/06/2023	Variación
Último Mes	7.181.687,81	7.181.687,81	0,00
Último Trimestre	7.027.055,07	7.181.687,81	154.632,74
Último Semestre	6.434.183,60	7.181.687,81	747.504,21
Último Año	5.302.180,64	7.181.687,81	1.879.507,17

Calificación SBS/Microf.	05/06/2023	07/06/2023	Variación
% NOR (Normal)	100.00	100.00	0.00
% CPP (Con Problemas Potenciales)	0.00	0.00	0.00
% DEF (Deficiente)	0.00	0.00	0.00
% DUD (Dudoso)	0.00	0.00	0.00
% PER (Pérdida)	0.00	0.00	0.00

Deuda vencida *	05/06/2023	07/06/2023	Variación
Total deuda vencida	0,00	0,00	0,00

Deuda por Otros Créditos *	05/06/2023	07/06/2023	Variación
Total deuda otros créditos	0,00	0,00	0,00

Detalle de la variación

Fuente - Acreedor *	05/06/2023	07/06/2023	Variación
---------------------	------------	------------	-----------

Posición Histórica

Montos expresados en unidades de soles*


Fecha de Proceso	Sema. Actual	Sem. Riesgo	Var.	Superintendencia de Banca y Seguros (SBS/Microfinan.)				Otros Créditos	Otros Vencidos *				Ctas. Cerr./Anu.		Otros Repor. Negati.	
				# Enti.	Deuda Total *	% Cali. normal	Peor Califi.(2)		Deuda Vencida *	Protestos	Docs. Impagos	Deuda Tributaria	Deuda Laboral	Cta. Cte.		Tar. Créd.
07/06/2023	●	0.005	☰	1	7.181.687,81	100.00	NOR	0,00	0,00	9.504,00	11.553,75	0,00	0,00	0	0	0
05/06/2023	●	0.005	☰	1	7.181.687,81	100.00	NOR	0,00	0,00	9.504,00	11.553,75	0,00	0,00	0	0	0
30/05/2023	●	0.008	☰	1	7.181.687,81	100.00	NOR	0,00	0,00	9.504,00	21.951,68	0,00	0,00	0	0	0
26/05/2023	●	0.008	☰	1	7.181.687,81	100.00	NOR	0,00	0,00	9.504,00	21.951,68	0,00	0,00	0	0	0
23/05/2023	●	0.008	☰	1	7.181.687,81	100.00	NOR	0,00	0,00	9.504,00	21.951,68	0,00	0,00	0	0	0
22/05/2023	●	0.008	☰	1	7.181.687,81	100.00	NOR	0,00	0,00	9.504,00	21.951,68	0,00	0,00	0	0	0
19/05/2023	●	0.008	☰	1	7.027.055,07	100.00	NOR	0,00	0,00	9.504,00	21.951,68	0,00	0,00	0	0	0
16/05/2023	●	0.008	☰	1	7.027.055,07	100.00	NOR	0,00	0,00	9.504,00	21.951,68	0,00	0,00	0	0	0
12/05/2023	●	0.008	☰	1	7.027.055,07	100.00	NOR	0,00	0,00	9.504,00	21.951,68	0,00	0,00	0	0	0
09/05/2023	●	0.008	☰	1	7.027.055,07	100.00	NOR	0,00	0,00	9.504,00	21.951,68	0,00	0,00	0	0	0
08/05/2023	●	0.008	☰	1	7.027.055,07	100.00	NOR	0,00	0,00	9.504,00	21.951,68	0,00	0,00	0	0	0
05/05/2023	●	0.008	☰	1	7.027.055,07	100.00	NOR	0,00	0,00	9.504,00	21.951,68	0,00	0,00	0	0	0
03/05/2023	●	0.008	☰	1	7.027.055,07	100.00	NOR	0,00	0,00	9.504,00	21.951,68	0,00	0,00	0	0	0
28/04/2023	●	0.008	☰	1	7.027.055,07	100.00	NOR	0,00	0,00	9.504,00	21.951,68	0,00	0,00	0	0	0
27/04/2023	●	0.008	☰	1	7.027.055,07	100.00	NOR	0,00	0,00	9.504,00	21.951,68	0,00	0,00	0	0	0
24/04/2023	●	0.008	☰	1	7.027.055,07	100.00	NOR	0,00	0,00	9.504,00	21.951,68	0,00	0,00	0	0	0
21/04/2023	●	0.008	☰	1	7.027.055,07	100.00	NOR	0,00	0,00	9.504,00	21.951,68	0,00	0,00	0	0	0
18/04/2023	●	0.008	☰	1	7.027.055,07	100.00	NOR	0,00	0,00	9.504,00	21.951,68	0,00	0,00	0	0	0
14/04/2023	●	0.008	☰	1	7.027.055,07	100.00	NOR	0,00	0,00	9.504,00	21.951,68	0,00	0,00	0	0	0
11/04/2023	●	0.008	☰	1	7.027.055,07	100.00	NOR	0,00	0,00	9.504,00	21.951,68	0,00	0,00	0	0	0
05/04/2023	●	0.008	☰	1	7.027.055,07	100.00	NOR	0,00	0,00	9.504,00	21.951,68	0,00	0,00	0	0	0
31/03/2023	●	0.008	☰	1	7.027.055,07	100.00	NOR	0,00	0,00	9.504,00	21.951,68	0,00	0,00	0	0	0
28/03/2023	●	0.008	☰	1	7.027.055,07	100.00	NOR	0,00	0,00	9.504,00	21.951,68	0,00	0,00	0	0	0
24/03/2023	●	0.008	☰	1	7.027.055,07	100.00	NOR	0,00	0,00	9.504,00	21.951,68	0,00	0,00	0	0	0
23/03/2023	●	0.008	☰	1	7.027.055,07	100.00	NOR	0,00	0,00	9.504,00	21.951,68	0,00	0,00	0	0	0
22/03/2023	●	0.009	☰	1	7.027.055,07	100.00	NOR	0,00	0,00	9.504,00	23.667,88	0,00	0,00	0	0	0
17/03/2023	●	0.009	☰	1	7.027.055,07	100.00	NOR	0,00	0,00	9.504,00	23.667,88	0,00	0,00	0	0	0
15/03/2023	●	0.009	☰	1	7.027.055,07	100.00	NOR	0,00	0,00	9.504,00	23.667,88	0,00	0,00	0	0	0
13/03/2023	●	0.009	☰	1	7.027.055,07	100.00	NOR	0,00	0,00	9.504,00	23.667,88	0,00	0,00	0	0	0
07/03/2023	●	0.009	☰	1	7.027.055,07	100.00	NOR	0,00	0,00	9.504,00	23.667,88	0,00	0,00	0	0	0
03/03/2023	●	0.009	☰	1	7.027.055,07	100.00	NOR	0,00	0,00	9.504,00	23.667,88	0,00	0,00	0	0	0
28/02/2023	●	0.009	☰	1	7.027.055,07	100.00	NOR	0,00	0,00	9.504,00	23.667,88	0,00	0,00	0	0	0
27/02/2023	●	0.009	☰	1	7.027.055,07	100.00	NOR	0,00	0,00	9.504,00	23.667,88	0,00	0,00	0	0	0
24/02/2023	●	0.008	☰	1	7.027.055,07	100.00	NOR	0,00	0,00	9.504,00	21.951,68	0,00	0,00	0	0	0
23/02/2023	●	0.008	☰	1	7.027.055,07	100.00	NOR	0,00	0,00	9.504,00	21.951,68	0,00	0,00	0	0	0
21/02/2023	●	0.008	☰	1	7.027.055,07	100.00	NOR	0,00	0,00	9.504,00	21.172,18	0,00	0,00	0	0	0
17/02/2023	●	0.008	☰	1	7.027.055,07	100.00	NOR	0,00	0,00	9.504,00	21.172,18	0,00	0,00	0	0	0
16/02/2023	●	0.008	☰	1	7.027.055,07	100.00	NOR	0,00	0,00	9.504,00	21.172,18	0,00	0,00	0	0	0
14/02/2023	●	0.008	☰	1	7.027.055,07	100.00	NOR	0,00	0,00	9.504,00	21.172,18	0,00	0,00	0	0	0



02/12/2021	●	1.201	☰	1	5.627.653,54	0.00	CPP	0,00	0,00	9.504,00	9.504,00	0,00	0,00	0	0	1
24/11/2021	●	1.201	☰	1	5.627.653,54	0.00	CPP	0,00	0,00	9.504,00	9.504,00	0,00	0,00	0	0	1
23/11/2021	●	1.201	⊘	1	5.627.653,54	0.00	CPP	0,00	0,00	9.504,00	9.504,00	0,00	0,00	0	0	1
17/11/2021	●	1.201	☰	1	4.780.563,19	0.00	CPP	0,00	0,00	9.504,00	9.504,00	0,00	0,00	0	0	1
16/11/2021	●	1.200	☰	1	4.780.563,19	0.00	CPP	0,00	0,00	0,00	9.504,00	0,00	0,00	0	0	1
05/11/2021	●	1.200	☰	1	4.780.563,19	0.00	CPP	0,00	0,00	0,00	9.504,00	0,00	0,00	0	0	1
31/10/2021	●	1.200	☰	1	4.780.563,19	0.00	CPP	0,00	0,00	0,00	9.504,00	0,00	0,00	0	0	1
27/10/2021	●	1.200	☰	1	4.780.563,19	0.00	CPP	0,00	0,00	0,00	9.504,00	0,00	0,00	0	0	1
25/10/2021	●	1.200	☰	1	4.780.563,19	0.00	CPP	0,00	0,00	0,00	9.504,00	0,00	0,00	0	0	1
22/10/2021	●	1.200	⊘	1	4.780.563,19	0.00	CPP	0,00	0,00	0,00	9.504,00	0,00	0,00	0	0	1
20/10/2021	●	1.200	☰	1	4.780.563,19	0.00	CPP	0,00	0,00	0,00	9.504,00	0,00	0,00	0	0	1
18/10/2021	●	1.200	☰	1	4.780.563,19	0.00	CPP	0,00	0,00	0,00	9.504,00	0,00	0,00	0	0	1
13/10/2021	●	1.200	☰	1	4.780.563,19	0.00	CPP	0,00	0,00	0,00	9.504,00	0,00	0,00	0	0	1
11/10/2021	●	1.200	☰	1	4.780.563,19	0.00	CPP	0,00	0,00	0,00	9.504,00	0,00	0,00	0	0	1
07/10/2021	●	1.200	☰	1	4.780.563,19	0.00	CPP	0,00	0,00	0,00	9.504,00	0,00	0,00	0	0	1
06/10/2021	●	1.200	☰	1	4.780.563,19	0.00	CPP	0,00	0,00	0,00	9.504,00	0,00	0,00	0	0	1
30/09/2021	●	1.200	☰	1	4.780.563,19	0.00	CPP	0,00	0,00	0,00	9.504,00	0,00	0,00	0	0	1
27/09/2021	●	1.200	☰	1	4.780.563,19	0.00	CPP	0,00	0,00	0,00	9.504,00	0,00	0,00	0	0	1
24/09/2021	●	1.200	☰	1	4.780.563,19	0.00	CPP	0,00	0,00	0,00	9.504,00	0,00	0,00	0	0	1
23/09/2021	●	1.200	⊘	1	4.780.563,19	0.00	CPP	0,00	0,00	0,00	9.504,00	0,00	0,00	0	0	1
17/09/2021	●	1.201	☰	1	4.267.433,37	0.00	CPP	0,00	0,00	0,00	9.504,00	0,00	0,00	0	0	1
15/09/2021	●	1.200	☰	1	4.267.433,37	0.00	CPP	0,00	0,00	0,00	9.504,00	0,00	0,00	0	0	1
13/09/2021	●	1.200	☰	1	4.267.433,37	0.00	CPP	0,00	0,00	0,00	9.504,00	0,00	0,00	0	0	1
08/09/2021	●	1.200	☰	1	4.267.433,37	0.00	CPP	0,00	0,00	0,00	9.504,00	0,00	0,00	0	0	1
02/09/2021	●	1.200	☰	1	4.267.433,37	0.00	CPP	0,00	0,00	0,00	9.504,00	0,00	0,00	0	0	1
31/08/2021	●	1.200	☰	1	4.267.433,37	0.00	CPP	0,00	0,00	0,00	9.504,00	0,00	0,00	0	0	1
26/08/2021	●	1.202	☰	1	4.267.433,37	0.00	CPP	0,00	0,00	0,00	9.504,00	2.106,00	0,00	0	0	1
24/08/2021	●	1.202	☰	1	4.267.433,37	0.00	CPP	0,00	0,00	0,00	9.504,00	2.106,00	0,00	0	0	1
23/08/2021	●	1.200	⊘	1	4.267.433,37	0.00	CPP	0,00	0,00	0,00	9.504,00	0,00	0,00	0	0	1
17/08/2021	●	1.200	☰	1	3.881.235,25	0.00	CPP	0,00	0,00	0,00	9.504,00	0,00	0,00	0	0	1
13/08/2021	●	1.200	☰	1	3.881.235,25	0.00	CPP	0,00	0,00	0,00	9.504,00	0,00	0,00	0	0	1
11/08/2021	●	1.200	☰	1	3.881.235,25	0.00	CPP	0,00	0,00	0,00	9.504,00	0,00	0,00	0	0	1
06/08/2021	●	1.200	☰	1	3.881.235,25	0.00	CPP	0,00	0,00	0,00	9.504,00	0,00	0,00	0	0	1
03/08/2021	●	1.200	☰	1	3.881.235,25	0.00	CPP	0,00	0,00	0,00	9.504,00	0,00	0,00	0	0	1
30/07/2021	●	1.200	☰	1	3.881.235,25	0.00	CPP	0,00	0,00	0,00	9.504,00	0,00	0,00	0	0	1
24/07/2021	●	1.200	☰	1	3.881.235,25	0.00	CPP	0,00	0,00	0,00	9.504,00	0,00	0,00	0	0	1
23/07/2021	●	1.200	☰	1	3.579.105,43	0.00	CPP	0,00	0,00	0,00	9.504,00	0,00	0,00	0	0	1
20/07/2021	●	1.200	☰	1	3.579.105,43	0.00	CPP	0,00	0,00	0,00	9.504,00	0,00	0,00	0	0	1
17/07/2021	●	1.200	☰	1	3.579.105,43	0.00	CPP	0,00	0,00	0,00	9.504,00	0,00	0,00	0	0	1
09/07/2021	●	1.200	☰	1	3.579.105,43	0.00	CPP	0,00	0,00	0,00	9.504,00	0,00	0,00	0	0	1
06/07/2021	●	1.200	☰	1	3.579.105,43	0.00	CPP	0,00	0,00	0,00	9.504,00	0,00	0,00	0	0	1
01/07/2021	●	1.200	☰	1	3.579.105,43	0.00	CPP	0,00	0,00	0,00	9.504,00	0,00	0,00	0	0	1

Gráficos

Montos expresados en unidades de soles*



NOR: Normal, CPP: Con Problemas Potenciales, DEF: Deficiente, DUD: Dudoso, PER: Pérdida, SCAL: Sin Calificación

Reporte de Vencidos

Montos expresados en unidades de soles*

Fuente - Acreedor	MAR 2023			ABR 2023			MAY 2023			JUN 2023		
	# Docs.	Monto *	Dias V.	# Docs.	Monto *	Dias V.	# Docs.	Monto *	Dias V.	# Docs.	Monto *	Dias V.
Protestos Sin Regularizar												
FT CAPITAL S.A.	1	9.504,00	667	1	9.504,00	697	1	9.504,00	72	1	9.504,00	73
Total	1	9.504,00	667	1	9.504,00	697	1	9.504,00	72	1	9.504,00	73
Documentos Impagos												
FT CAPITAL S.A.	1	9.504,00	682	1	9.504,00	712	1	9.504,00	74	1	9.504,00	75
EXPERIAN PERU S.A.C	2	1.020,25	246	2	1.020,25	276	2	1.020,25	30	2	1.020,25	31
ENTEL PERU S.A.	1	779,50	269	1	779,50	299	1	779,50	33	1	779,50	33
CABLENORTV S.A.C.	5	250,00	455	5	250,00	485	5	250,00	51	5	250,00	52
HIDRANDINA		0,00			0,00			0,00			0,00	
S.G NATCLAR S.A.C	5	10.397,93	886	5	10.397,93	916	5	10.397,93	94		0,00	
Total	14	21.951,68	886	14	21.951,68	916	14	21.951,68	94	9	11.553,75	75

Montos expresados en unidades de soles*

Fuente - Acreedor	NOV 2022			DIC 2022			ENE 2023			FEB 2023		
	# Docs.	Monto *	Dias V.	# Docs.	Monto *	Dias V.	# Docs.	Monto *	Dias V.	# Docs.	Monto *	Dias V.
Protestos Sin Regularizar												
FT CAPITAL S.A.	1	9.504,00	546	1	9.504,00	577	1	9.504,00	60	1	9.504,00	63
Total	1	9.504,00	546	1	9.504,00	577	1	9.504,00	60	1	9.504,00	63
Documentos Impagos												
FT CAPITAL S.A.	1	9.504,00	561	1	9.504,00	592	1	9.504,00	62	1	9.504,00	65
EXPERIAN PERU S.A.C		0,00		2	1.020,25	156	2	1.020,25	18	2	1.020,25	21
ENTEL PERU S.A.	1	231,64	272		0,00			0,00		1	779,50	23
CABLENORTV S.A.C.	5	250,00	334	5	250,00	365	5	250,00	39	5	250,00	42
HIDRANDINA		0,00			0,00			0,00		1	1.716,20	22
S.G NATCLAR S.A.C	5	10.397,93	765	5	10.397,93	796	5	10.397,93	82	5	10.397,93	85
Total	12	20.383,57	765	13	21.172,18	796	13	21.172,18	82	15	23.667,88	85

Montos expresados en unidades de soles*

Fuente - Acreedor	JUL 2022			AGO 2022			SET 2022			OCT 2022		
	# Docs.	Monto *	Dias V.	# Docs.	Monto *	Dias V.	# Docs.	Monto *	Dias V.	# Docs.	Monto *	Dias V.
Protestos Sin Regularizar												
FT CAPITAL S.A.	1	9.504,00	424	1	9.504,00	455	1	9.504,00	48	1	9.504,00	51
Total	1	9.504,00	424	1	9.504,00	455	1	9.504,00	48	1	9.504,00	51
Documentos Impagos												
FT CAPITAL S.A.	1	9.504,00	439	1	9.504,00	470	1	9.504,00	50	1	9.504,00	53
EXPERIAN PERU S.A.C		0,00			0,00			0,00			0,00	
ENTEL PERU S.A.		0,00		1	71,67	268	1	535,14	29	1	106,84	24
CABLENORTV S.A.C.	5	250,00	212	5	250,00	243	5	250,00	27	5	250,00	30
HIDRANDINA		0,00			0,00			0,00			0,00	
S.G NATCLAR S.A.C		0,00		5	10.397,93	674	5	10.397,93	70	5	10.397,93	73
Total	6	9.754,00	439	12	20.223,60	674	12	20.687,07	70	12	20.258,77	73

Reporte SBS/Microfinanzas

Montos expresados en unidades de soles*

Última fecha reportada por la SBS : 30/04/2023

ÚLTIMOS 6 MESES		ENE 2023 (SBS: DIC 2022)	FEB 2023 (SBS: ENE 2023)	MAR 2023 (SBS: FEB 2023)	ABR 2023 (SBS: MAR 2023)	MAY 2023 (SBS: ABR 2023)	JUN 2023 (SBS: ABR2023)
% Porcentaje de Calificación	NOR (Normal)	100.00	100.00	100.00	100.00	100.00	100.00
	CPP (Con Problemas Pote.)	0.00	0.00	0.00	0.00	0.00	0.00
	DEF (Deficiente)	0.00	0.00	0.00	0.00	0.00	0.00
	DUD (Dudoso)	0.00	0.00	0.00	0.00	0.00	0.00
	PER (Pérdida)	0.00	0.00	0.00	0.00	0.00	0.00

Institución	ENE 2023 (SBS: DIC 2022)		FEB 2023 (SBS: ENE 2023)		MAR 2023 (SBS: FEB 2023)		ABR 2023 (SBS: MAR 2023)		MAY 2023 (SBS: ABR 2023)		JUN 2023 (SBS: ABR2023)	
	Monto *	Dias V.	Monto *	Dias V.	Monto *	Dias V.	Monto *	Dias V.	Monto *	Dias V.	Monto *	Dias V.
BCO DE LA NACION	7.027.055,07		7.027.055,07		7.027.055,07		7.027.055,07		7.181.687,81		7.181.687,81	
TOTAL	7.027.055,07		7.027.055,07		7.027.055,07		7.027.055,07		7.181.687,81		7.181.687,81	

Última fecha reportada por la SBS : 30/04/2023

Operación	ENE 2023 (SBS: DIC 2022)		FEB 2023 (SBS: ENE 2023)		MAR 2023 (SBS: FEB 2023)		ABR 2023 (SBS: MAR 2023)		MAY 2023 (SBS: ABR 2023)		JUN 2023 (SBS: ABR2023)	
	Monto *	Dias V.	Monto *	Dias V.	Monto *	Dias V.	Monto *	Dias V.	Monto *	Dias V.	Monto *	Dias V.
RESUMEN												
- Total Deuda	7.027.055,07		7.027.055,07		7.027.055,07		7.027.055,07		7.181.687,81		7.181.687,81	
CREDITOS INDIRECTOS												
- CartasFianzaOtorgadas	7.027.055,07		7.027.055,07		7.027.055,07		7.027.055,07		7.181.687,81		7.181.687,81	

Montos expresados en unidades de soles*

Última fecha reportada por la SBS : 30/04/2023

6 MESES ANTERIORES	JUL 2022 (SBS: JUN 2022)		AGO 2022 (SBS: JUL 2022)		SET 2022 (SBS: AGO 2022)		OCT 2022 (SBS: SET 2022)		NOV 2022 (SBS: OCT 2022)		DIC 2022 (SBS: NOV 2022)	
	% Porcentaje	de	Calificación									
NOR (Normal)	100.00		100.00		100.00		100.00		100.00		100.00	
CPP (Con Problemas Pote.)	0.00		0.00		0.00		0.00		0.00		0.00	
DEF (Deficiente)	0.00		0.00		0.00		0.00		0.00		0.00	
DUD (Dudoso)	0.00		0.00		0.00		0.00		0.00		0.00	
PER (Pérdida)	0.00		0.00		0.00		0.00		0.00		0.00	

Institución	JUL 2022 (SBS: JUN 2022)		AGO 2022 (SBS: JUL 2022)		SET 2022 (SBS: AGO 2022)		OCT 2022 (SBS: SET 2022)		NOV 2022 (SBS: OCT 2022)		DIC 2022 (SBS: NOV 2022)	
	Monto *	Dias V.	Monto *	Dias V.	Monto *	Dias V.	Monto *	Dias V.	Monto *	Dias V.	Monto *	Dias V.
BCO DE LA NACION	5.302.180,64		5.302.180,64		4.473.227,13		4.473.227,13		6.434.183,60		6.434.183,60	
TOTAL	5.302.180,64		5.302.180,64		4.473.227,13		4.473.227,13		6.434.183,60		6.434.183,60	

Última fecha reportada por la SBS : 30/04/2023

Operación	JUL 2022 (SBS: JUN 2022)		AGO 2022 (SBS: JUL 2022)		SET 2022 (SBS: AGO 2022)		OCT 2022 (SBS: SET 2022)		NOV 2022 (SBS: OCT 2022)		DIC 2022 (SBS: NOV 2022)	
	Monto *	Dias V.	Monto *	Dias V.	Monto *	Dias V.	Monto *	Dias V.	Monto *	Dias V.	Monto *	Dias V.
RESUMEN												
- Total Deuda	5.302.180,64		5.302.180,64		4.473.227,13		4.473.227,13		6.434.183,60		6.434.183,60	
CREDITOS INDIRECTOS												
- CartasFianzaOtorgadas	5.302.180,64		5.302.180,64		4.473.227,13		4.473.227,13		6.434.183,60		6.434.183,60	

Reporte SBS/Microfinanzas por entidades

Reportado por : BCO DE LA NACION

Última fecha reportada por la SBS : 30/04/2023

Operación	ENE 2023 (SBS: DIC2022)		FEB 2023 (SBS: ENE2023)		MAR 2023 (SBS: FEB2023)		ABR 2023 (SBS: MAR2023)		MAY 2023 (SBS: ABR2023)		JUN 2023 (SBS: ABR2023)	
	Monto *	Dias V.	Monto *	Dias V.	Monto *	Dias V.	Monto *	Dias V.	Monto *	Dias V.	Monto *	Dias V.
Calificación (2)	NOR		NOR		NOR		NOR		NOR		NOR	
RESUMEN												
- Total Deuda	7.027.055,07		7.027.055,07		7.027.055,07		7.027.055,07		7.181.687,81		7.181.687,81	
CREDITOS INDIRECTOS												
- CartasFianzaOtorgadas	7.027.055,07		7.027.055,07		7.027.055,07		7.027.055,07		7.181.687,81		7.181.687,81	

Última fecha reportada por la SBS : 30/04/2023

Operación	JUL 2022 (SBS: JUN2022)		AGO 2022 (SBS: JUL2022)		SET 2022 (SBS: AGO2022)		OCT 2022 (SBS: SET2022)		NOV 2022 (SBS: OCT2022)		DIC 2022 (SBS: NOV2022)	
	Monto *	Dias V.	Monto *	Dias V.	Monto *	Dias V.	Monto *	Dias V.	Monto *	Dias V.	Monto *	Dias V.
Calificación (2)	NOR		NOR		NOR		NOR		NOR		NOR	
RESUMEN												
- Total Deuda	5.302.180,64		5.302.180,64		4.473.227,13		4.473.227,13		6.434.183,60		6.434.183,60	

CREDITOS INDIRECTOS							
- CartasFianzaOtorgadas		5.302.180,64	5.302.180,64	4.473.227,13	4.473.227,13	6.434.183,60	6.434.183,60

Rectificaciones SBS

Entidad	Periodo SBS	Cuenta	Concepto Rectificación	Dice	Debe Decir
---------	-------------	--------	------------------------	------	------------

Aval/Codeudor

Montos expresados en unidades de soles*

Es Avalista de:

Información reportada por la SBS al 28/02/2023

Tipo Doc	Nro Documento	Nombre/Razón Social	Act	Pre	12m
----------	---------------	---------------------	-----	-----	-----

Montos expresados en unidades de soles*

Quiénes lo Avalan:

Información reportada por la SBS al 28/02/2023

Tipo Doc	Nro Documento	Nombre/Razón Social	Act	Pre	12m
----------	---------------	---------------------	-----	-----	-----

Montos expresados en unidades de soles*

Es Avalista de:

Información Reportada por Entidades de Microfinanzas / Otros Créditos

Tipo Doc	Nro Documento	Nombre/Razón Social	Act	Pre	12m
----------	---------------	---------------------	-----	-----	-----

Montos expresados en unidades de soles*

Quiénes lo Avalan:

Información Reportada por Entidades de Microfinanzas / Otros Créditos

Tipo Doc	Nro Documento	Nombre/Razón Social	Act	Pre	12m
----------	---------------	---------------------	-----	-----	-----

Documentos Protestados como Deudor/Aceptante

Montos expresados en unidades*

Reportado por la Cámara de Comercio de Lima (CCL)

Documentos Protestados sin Regularizar

	# Doc	Monto (S/) *	Max Días Venc.
Total:	1	9.504,00	735

Tipo de Cambio 3.679

Nro. Secuencia	Tip. **	Acreedor/Girador	Tipo Doc.	Moneda	Monto *	Monto * (S/)	Boletín	F. Protesto	F. Venc	Días Venc.
50166		FT CAPITAL S.A.	FAN	S/.	9.504,00	9.504,00	10/2021	13/10/2021	02/06/2021	735

**PR: Protestos, CJ: Cobranza Judicial, MO: Moras, PP: Procesos Penales

Montos expresados en unidades*

Reportado por la Cámara de Comercio de Lima (CCL)

Documentos Protestados Regularizados

	# Doc	Monto (S/) *
Total:	0	0,00

Nro. Secuencia	Tip. **	Acreedor/Girador	Tipo Doc.	Moneda	Monto *	Monto * (S/)	Boletín	F. Protesto	F. Venc.	F. Reg
----------------	---------	------------------	-----------	--------	---------	--------------	---------	-------------	----------	--------

**PR: Protestos, CJ: Cobranza Judicial, MO: Moras, PP: Procesos Penales

Detalle de Vencidos

Documentos Impagos

Montos expresados en unidades*

	# Doc	Monto (S/) *	Max Días Venc.
Total:	9	11.553,75	750

Se muestran los 10 primeros documentos ordenados por Fecha de Vencimiento, del más reciente al más antiguo

Tipo de Cambio 3.679

Nombre del Acreedor de la Obligación	Tipo Comprobante/ Concepto	Nro Comprobante	Condición Deuda	Moneda	Monto *	Monto * (S/)	F. Venc.
EXPERIAN PERU S.A.C	Factura	FF02-0244551	MOROSIDAD	S/.	76,84	76,84	30/08/2022
EXPERIAN PERU S.A.C	Factura	FF02-0239293	MOROSIDAD	S/.	943,41	943,41	28/07/2022
ENTEL PERU S.A.	Factura	4.9038.00.00.100005	MOROSIDAD	S/.	779,50	779,50	05/07/2022
CABLENORTV S.A.C.	Video - Cable	43A0008171	MOROSIDAD	S/.	50,00	50,00	30/04/2022
CABLENORTV S.A.C.	Video - Cable	43A0008171	MOROSIDAD	S/.	50,00	50,00	31/03/2022
CABLENORTV S.A.C.	Video - Cable	43A0008171	MOROSIDAD	S/.	50,00	50,00	28/02/2022
CABLENORTV S.A.C.	Video - Cable	43A0008171	MOROSIDAD	S/.	50,00	50,00	31/01/2022
CABLENORTV S.A.C.	Video - Cable	43A0008171	MOROSIDAD	S/.	50,00	50,00	31/12/2021
FT CAPITAL S.A.	Factura	30	MOROSIDAD	S/.	9.504,00	9.504,00	18/05/2021

Comercio Exterior

Montos expresados en unidades de dólares

Muestra información reportada por la SUNAT desde el 07/02/2011

Resumen por Ejercicio

Ejercicio	Actividad	Número de Operaciones	Importe USD *	N° Países	3 países con mayor número de operaciones

Resumen por Meses

Actividad	Ejercicio	Mes	Número de Operaciones	Importe USD *	N° Países	3 países con mayor número de operaciones

PUBLICACIÓN DIARIO "EL PERUANO"

Reporte Otros Créditos

Institución	ENE 2023		FEB 2023		MAR 2023		ABR 2023		MAY 2023		JUN 2023	
	Monto *	Dias V.	Monto *	Dias V.	Monto *	Dias V.	Monto *	Dias V.	Monto *	Dias V.	Monto *	Dias V.
Institución	JUL 2022		AGO 2022		SET 2022		OCT 2022		NOV 2022		DIC 2022	
	Monto *	Dias V.	Monto *	Dias V.	Monto *	Dias V.	Monto *	Dias V.	Monto *	Dias V.	Monto *	Dias V.

Reporte Otros Créditos por entidades

Sin Información