



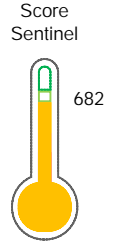
Reporte de Deudas

El reporte contiene solo los títulos seleccionados

- Información General
- Consulta Rápida
- Principales Acreedores
- Detalle Variación
- Posición Histórica
- Gráficos
- Rep. Vencidos
- Rep. SBS/Microf.
- SBS/Microf. Entidades
- Rectificaciones SBS
- Avalados/Avalistas
- Hechos de Importancia
- Documentos CCL
- Detalle de Vencidos
- Comercio Exterior
- Otros Créditos
- Otros Créd. Entidades
- Otros Rep. Negativos

RUC 20101363008 - SCANIA DEL PERU S A

Fecha Proceso	Tipo Doc.	N. Doc.	Nota	Deuda Total *	Var.	Actual	Previo	12m
07/02/2024	RUC	20101363008	0.000	89.722.048,74		●	●	●



Puntaje Medio

*** La persona consultada cuenta con los siguientes créditos e indicadores.**

Línea de Crédito

Sentinel Sabio

Bancarizado: SI

Recomendación de Sentinel Sabio

Evaluación Crediticia



APROBAR
Producto Genérico

Detalle:

- Cumple con todas las reglas de evaluación

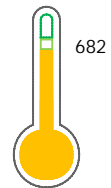
Cuota Estimada Mensual

S/ 3963399,



Score Sentinel

Nivel de Riesgo



Puntaje Medio

Recomendación:

Estadísticamente, en este nivel de score, 14 de 100 empresas podrían caer en incumplimiento en los próximos 12

Información General

Datos Principales

08/02/2024: Última actualización de información reportada por SUNAT

Razón Social:	SCANIA DEL PERU S A		
Nombre Comercial:	SCANIA		
Tipo de Contribuyente:	SOCIEDAD ANONIMA		
Estado de Contribuyente:	ACTIVO	Condición del Contribuyente:	HABIDO
Inicio de Actividades:	02/01/1993		
Tamaño contribuyente:	PRINCIPAL	Dependencia:	I.PRICO NACIONAL
Actividad Económica Principal	VENTA DE PARTES, PIEZAS Y ACCESORIOS PARA VEHICULOS AUTOMOTORES		
Actividad Económica Secundaria 1	MANTENIMIENTO Y REPARAC. VEHIC	Actividad Económica Secundaria 2	VENTA DE PARTES, PIEZAS Y ACCES
Fecha Inscripción RRPP:	18/05/1993	Número de Partida Registral:	101363000000
Folio:	-	Asiento:	-

Agente de retención

Direcciones Registradas

Dirección	Fuente
AUTOPISTA RAMIRO PRIALE KM. 7.5 URBANIZACION LA CAPITANA LURIGANCHO - LIMA - LIMA (SANTA MARIA DE HUACHIPA)	SUNAT - DOMICILIO FISCAL
MZA. C LTE. 01 URBANIZACION TRANSPORTISTAS PAUCARPATA - AREQUIPA - AREQUIPA	SUNAT - L. COMERCIAL
CARRETERA PANAMERICANA NORTE KM. 561 LTE. 0 ZONA INDUSTRIAL PARQUE INDUSTRIAL SUR MOCHE - TRUJILLO - LA LIBERTAD	SUNAT - SUCURSAL
AVENIDA VIA DE EVITAMIENTO NORTE NRO. 2513 URBANIZACION SAN ROQUE CAJAMARCA - CAJAMARCA - CAJAMARCA (TAMBIEN N 2517)	SUNAT - L. COMERCIAL
CALLE LA CULTURA NRO. SN CASERIO COMUNIDAD DE YURACMAYO CCATCA - QUISPICANCHI - CUSCO (CAMP. CONSTRUCC. CARR. INTEROCEANICA)	SUNAT - DEPOSITO
NRO. SN CASERIO COMUNIDAD MARIA CRISTINA IBERIA - TAHUAMANU - MADRE DE DIOS (CARRETERA INTEROCEANICA SUR TRAMO III)	SUNAT - DEPOSITO
CARRETERA TARAPOTO-YURIMAGUAS KM. 57 CAYNARACHI - LAMAS - SAN MARTIN	SUNAT - DEPOSITO
AVENIDA RAMIRO PRIALE KM. 7500 URBANIZACION CAPITANA LURIGANCHO - LIMA - LIMA (SANTA MARIA DE HUACHIPA)	SUNAT - L. COMERCIAL
AVENIDA NICOLAS ARRIOLA NRO. 1389 LA VICTORIA - LIMA - LIMA (TAMBIEN N 1391)	SUNAT - L. COMERCIAL
AVENIDA VIA EVITAMIENTO SUR NRO. 180 CAJAMARCA - CAJAMARCA - CAJAMARCA	SUNAT - L. COMERCIAL
MZA. C LTE. 01 URBANIZACION TRANSPORTISTAS PAUCARPATA - AREQUIPA - AREQUIPA	SUNAT - L. COMERCIAL
CARRETERA PUNO - MOQUEGUA NRO. S/N CAMPAMENTO MINERO TUCARI CARUMAS - MARISCAL NIETO - MOQUEGUA (CARRETERA TRANSOCEANICA)	SUNAT - L. COMERCIAL
NRO. S N CASERIO JATUN AYLLU OCUVIRI - LAMPA - PUNO (LOCALIDAD DE CHACAPALCA)	SUNAT - L. COMERCIAL
CARRETERA CENTRAL CARAZ NRO. 1099 CARHUAZ - CARHUAZ - ANCASH (KM. 231.80)	SUNAT - L. COMERCIAL
CARRETERA PANAMERICANA NORTE KM. 792 LAMBAYEQUE - LAMBAYEQUE - LAMBAYEQUE (KM 792.6)	SUNAT - L. COMERCIAL
CARRETERA HUANUCO -TINGO MARIA KM. 107 HUANUCO - HUANUCO - HUANUCO (CHONTAPLAYA)	SUNAT - L. COMERCIAL
AVENIDA MANUEL ECHANDIA NRO. 303 URBANIZACION EL PINO SAN LUIS - LIMA - LIMA	SUNAT - L. COMERCIAL
JIRON 28 DE JULIO NRO. 696 BAR. 3 ESQUINAS EL TAMBO - HUANCAYO - JUNIN	SUNAT - SUCURSAL
JIRON SANCHO DE RIVERO NRO. 1202 LIMA - LIMA - LIMA	SUNAT - L. COMERCIAL
AVENIDA MATERIALES NRO. 2215 LIMA - LIMA - LIMA	SUNAT - L. COMERCIAL

CARRETERA PANAMERICANA SUR NRO. S/N ESTACION LA JOYA LA JOYA - AREQUIPA - AREQUIPA (KM 1000+655 MUNICIPAL. MENOR SAN CAMILO)	SUNAT - L. COMERCIAL
PREDIO RUSTICO LA FLORIDA NRO. S/N CACHIMAYO - ANTA - CUSCO	SUNAT - L. COMERCIAL
CALLE MINERIA NRO. 130 URBANIZACION LOS FICUS SANTA ANITA - LIMA - LIMA	SUNAT - L. COMERCIAL
NRO. S/N EXP.MINERA R.AL DESTINO 3 HUAQUIRCA - ANTABAMBA - APURIMAC	SUNAT - L. COMERCIAL
CARRETERA DV IMPERIAL PAMPAS NRO. S/N PAZOS - TAYACAJA - HUANCVELICA (C.P. COLLPATAMBO KM 15+700)	SUNAT - DEPOSITO
NRO. S/N BAHIA DE ISLAY MOLLENDO - ISLAY - AREQUIPA (A 1KM AL SUR TERMINAL PORTUARIO MATARANI)	SUNAT - DEPOSITO
AVENIDA MANUEL CISNEROS 436 - NRO. 492 LA VICTORIA - LIMA - LIMA	SUNAT - DEPOSITO
TRO. CARROZABLE KM. 17 CMP. PALO REDONDO CHAO - VIRU - LA LIBERTAD	SUNAT - DEPOSITO
NRO. S/N COLQUIJIRCA TINYAHUARCO - PASCO - PASCO (UNIDAD MINERA BROCAL)	SUNAT - L. COMERCIAL
NRO. S/N SEC. SAN LORENZO CACHIMAYO - ANTA - CUSCO (PREDIO RUSTICO LA FLORIDA FRACCION -A-)	SUNAT - L. COMERCIAL
CARRETERA PANAMERICANA SUR KM. REF. ESTACION FERROVIARIO LA J LA JOYA - AREQUIPA - AREQUIPA (KILOMETRO 1000+655)	SUNAT - DEPOSITO
ZONA RUSTICA CRUZ DE HUES NRO. S/N LTE. 86 LOT. SAN BARTOLO SAN BARTOLO - LIMA - LIMA (OTROS LOTES 87,88, 89 Y 147 PARCELA A-2A)	SUNAT - DEPOSITO
CALLE LA LIBERTAD NRO. S/N PALLPATA - ESPINAR - CUSCO (INTERSECCION CON CALLE STA CRUZ)	SUNAT - DEPOSITO
CALLE 07 MZA. L LTE. 15 PIURA - PIURA - PIURA (TERCERA ZONA INDUSTRIAL 11 - 12)	SUNAT - SUCURSAL
AVENIDA LAS TORRES NRO. S/N FUNDO HUACHIPA MEDIO LURIGANCHO - LIMA - LIMA	SUNAT - DEPOSITO
PROYECTO DE SHAHUINDO NRO. SN PROYECTO MINERO SHAHUINDO CACHACHI - CAJABAMBA - CAJAMARCA (PROYECTO MINERO SHAHUINDO)	SUNAT - L. COMERCIAL
AVENIDA MARTIRES, 4 DE NOVIEMBRE NRO. 1660 URBANIZACION MUNICIPAL TAPARACHI JULIACA - SAN ROMAN - PUNO	SUNAT - L. COMERCIAL
VIA. HUALGAYOC NRO. S/N C.C. EL TINGO HUALGAYOC - HUALGAYOC - CAJAMARCA (UNIDAD MINERA CERRO CORONA, GOLD FIELDS)	SUNAT - L. COMERCIAL
VIA. PROYECTO MINERA SHAHUINDO NRO. S/N PROYECTO MINERA SHAHUINDO CACHACHI - CAJABAMBA - CAJAMARCA (PROYECTO MINERA SHAHUINDO)	SUNAT - L. COMERCIAL
JIRON 28 DE JULIO NRO. 696 . PILCOMAYO - HUANCAYO - JUNIN	SUNAT - L. COMERCIAL
CARRETERA PANAMERICANA NORTE KM. 561 LTE. 0 ZONA INDUSTRIAL PARQUE INDUSTRIAL SUR MOCHE - TRUJILLO - LA LIBERTAD	SUNAT - SUCURSAL
CARRETERA BUJAMA ALTA NRO. S/N CMP. LOCALIDAD DE BUJAMA ALTA, MALA - CAÑETE - LIMA	SUNAT - L. COMERCIAL
PARQUE MZA. C LTE. 9-10 ZONA INDUSTRIAL PARQUE INDUSTRIAL POCOLLAY - TACNA - TACNA	SUNAT - DEPOSITO
CAM. APUMAYO NRO. SN CMP. APUMAYO CHAVIÑA - LUCANAS - AYACUCHO (COMPAÑIA MINERA APUMAYO)	SUNAT - L. COMERCIAL
PARQUE INDUSTRIAL MZA. G LTE. 20 ZONA INDUSTRIAL PARQUE INDUSTRIAL POCOLLAY - TACNA - TACNA	SUNAT - DEPOSITO
VIA. EVITAMIENTO KM. 3 C.P. ALTO LIBERTAD CERRO COLORADO - AREQUIPA - AREQUIPA	SUNAT - L. COMERCIAL
QUEBRADA TOPARA NRO. SN OTR. TAMBILLA CHAVIN - CHINCHA - ICA (UNIDAD MINERA CERRO LINDO)	SUNAT - L. COMERCIAL
CARRETERA HUALLAY KM. 2 OTR. ASENTAMIENTO MINERO HUARO HUAYLLAY - PASCO - PASCO (UNIDAD MINERA HUARON)	SUNAT - L. COMERCIAL
CARRETERA CARRETERA CENTRAL NRO. . OTR. UM HUARON DE PANAMERICAN MOROCOCHA - YAULI - JUNIN (UM HUARON DE PANAM SILVER)	SUNAT - L. COMERCIAL
KM. 1000 OTR. LA ESTACIÓN FERROVIARIA L LA JOYA - AREQUIPA - AREQUIPA (DISTRITO LA JOYA)	SUNAT - L. COMERCIAL
MZA. 19 LTE. 01 LOT. IND. BRYSON HILLS 2DA ETA LURIGANCHO - LIMA - LIMA	SUNAT - DEPOSITO
UM LAS BAMBAS KM. SN SECTOR PARACCAY COMUNIDAD ESPINAR - ESPINAR - CUSCO (UM LAS BAMBAS)	SUNAT - L. COMERCIAL
UM LAS BAMBAS KM. SN OTR. CHILLITIRA SULLANI MUNAY ESPINAR - ESPINAR - CUSCO (UM LAS BAMBAS)	SUNAT - L. COMERCIAL
CARRETERA CARRETERA CENTRAL KM. 13 OTR. PARAJE PIEDRA PARADA SN CHICLA - HUAROCHIRI - LIMA (CASAPALCA)	SUNAT - L. COMERCIAL
LTE. 1-A OTR. PAMPAS DE LURIN SN LURIN - LIMA - LIMA (PAMPAS DE MAMAY SUBLOTE 1-B)	SUNAT - DEPOSITO
S/N NRO. S/N OTR. PROYECTO MINERO SHOUGANG MARCONA - NAZCA - ICA (PROYECTO SHOUGANG)	SUNAT - L. COMERCIAL

LTE. 1 OTR. SEC. NAZACARRA, SUB PARCE COPORAQUE - ESPINAR - CUSCO (SOL DEL PACIFICO)

SUNAT - L. COMERCIAL

KM. SN OTR. SECTOR PARACCAY COMUNIDA ESPINAR - ESPINAR - CUSCO (UM LAS BAMBAS)

SUNAT - L. COMERCIAL

Representantes Legales

Nro Documento	Nombre de Representante	Semáforos			Fecha desde que ocupa Cargo	Cargo
		Act	Pre	12m		
00002390594	JAERN OSCAR LARS RUNE				01/10/2019	GERENTE GENERAL
07204250	CASTILLO CACERES ANGELICA MILAGROS				16/05/2019	APODERADO
07753051	HIDALGO CERDAN JUAN EDUARDO				22/06/2022	APODERADO
10003213	BRICEÑO VALLEJOS AUGUSTO ENRIQUE				22/06/2022	APODERADO
2396917N	LEONARD ANDRES				29/08/2014	APODERADO
40752116	CARAVEDO PORTAL DAVID JUAN				22/06/2022	APODERADO
42164719	LIMAY ERAZO CATERINA PAOLA				10/03/2014	GERENTE

Empresas Relacionadas a:

HIDALGO CERDAN JUAN EDUARDO

Ruc	Razón Social	Semáforos			Fecha desde que ocupa Cargo	Cargo	Estado
		Act	Pre	12m			
20545111242	MEELEKTRONIKS S.A.C.				15/09/2011	GERENTE GENERAL	SUSPENSION TEMPORAL

BRICEÑO VALLEJOS AUGUSTO ENRIQUE

Ruc	Razón Social	Semáforos			Fecha desde que ocupa Cargo	Cargo	Estado
		Act	Pre	12m			
20518666810	DISTRIBUIDORA SAN RAFAEL EIRL - DSR EIRL				12/03/2008	GERENTE	BAJA PROV. POR OFICIO
20602076238	IMOLA AUTOMOTRIZ S.A.C.				11/04/2017	GERENTE GENERAL	ACTIVO
20602251331	IMOLA P Y P S.A.C.				19/06/2017	GERENTE GENERAL	ACTIVO

CARAVEDO PORTAL DAVID JUAN

Ruc	Razón Social	Semáforos			Fecha desde que ocupa Cargo	Cargo	Estado
		Act	Pre	12m			
10078391427	SUCESION INDIVISA CARAVEDO PIMENTEL DAVID JUAN				13/02/2021	APODERADO	ACTIVO

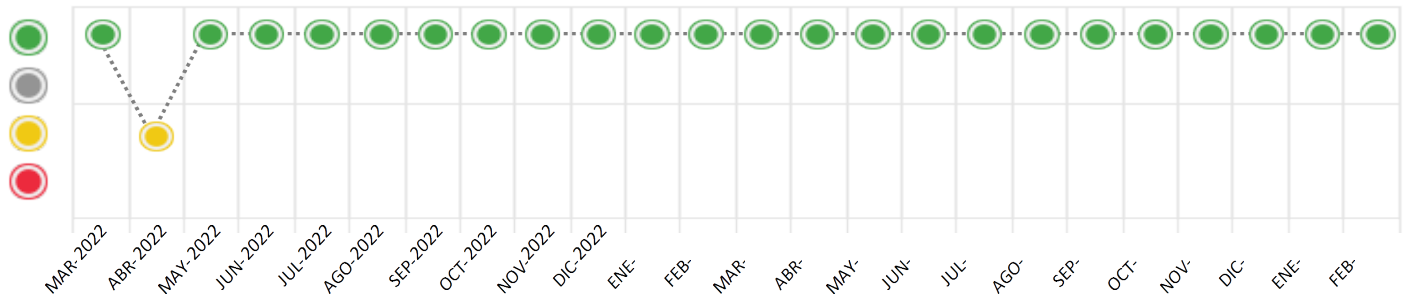
Consulta Rápida

Documento de identidad consultado

Fecha Proceso	Tipo Doc.	N. Doc.	Nombre o Raz. Social	Nota	Deuda Total *	Var.	Actual	Previo	12m
07/02/2024	RUC	20101363008	SCANIA DEL PERU S A	0.000	89.722.048,74				

Montos expresados en unidades de soles*

Semáforos de los últimos 24 meses



Semáforo	Descripción
	No registra información de deudas
	Mínimo Riesgo: Sin deudas vencidas
	Mediano Riesgo: Deudas con poco atraso*
	Alto Riesgo: Deudas con atraso significativo*

*Semáforo deuda menor: Deuda vencida menor S/ 100 personas naturales o menor S/ 500 personas jurídicas

- Verde: 0 <= Sem. < 0.001
- Amarillo: 0.001 <= Sem. <= 2
- Rojo: 2 < Sem. <= 6

Variación	Descripción
	Variación Negativa: La nueva información reportada ha incrementado tu riesgo crediticio
	Variación Positiva: La nueva información ha mejorado tu posición de riesgo
	Variación Porcentual Positiva: El monto total reportado por la SBS/Microfinanzas o número de instituciones financieras ha aumentado
	Variación Porcentual Negativa: El monto total reportado por la SBS/Microfinanzas o número de instituciones financieras ha disminuido
	Aproximadamente igual o igual

Detalle de la deuda SBS/Microfinanzas

Entidad	Deuda Anterior			Deuda a FEB 2024				Rect. (1)	Disc.
	AGO 2023	NOV 2023	ENE 2024	Fecha Inf.	Calif. (2)	Monto *	Días Venc.		
	67.836.653,21	86.881.736,12	86.832.806,55	31/12/2023	NOR	0			
	2.006.736,28	2.134.003,56	2.062.623,22	31/12/2023	NOR	0			
	420.576,59	447.387,18	822.844,93	31/12/2023	NOR	0			
TOTAL	70.263.966,08	89.463.126,86	89.718.274,70			89.718.274,70			

(1) Ver detalle en el cuadro de Rectificaciones SBS

(2) NOR: Normal, CPP: Con Problemas Potenciales, DEF: Deficiente, DUD: Dudoso, PER: Pérdida, SCAL: Sin Calificación

Detalle de la deuda de Otros Créditos

Entidad	Deuda Anterior			Deuda a FEB 2024				Disc.
	AGO 2023	NOV 2023	ENE 2024	Fecha Inf.	Calif. (2)	Monto	Días Venc.	
TOTAL								

(2) NOR: Normal, CPP: Con Problemas Potenciales, DEF: Deficiente, DUD: Dudoso, PER: Pérdida, SCAL: Sin Calificación

Detalle de vencidos

# Doc	Fuente - Acreedor	Monto *	Días Venc.
	Protestos Sin Regularizar	2.403,66	474
2	SEGUPROT S.A.C.	2.403,66	474
	Documentos Impagos	1.370,38	632
2	SERVICIO DE ADMINISTRACION TRIBUTA	692,00	632
	DEUDA NO TRIBUTARIA		
4	PROSEGUR ACTIVA PERU S.A.	678,38	160

Utilización de Líneas de Crédito

Instituciones	**	Línea Aprobada	Línea No Utilizada	Línea Utilizada	% L. Ut.
TOTAL					0%

**Tipo de Crédito

Principales Acreedores

Montos expresados en unidades de soles*

Resumen de Deudas

Descripción de la Deuda	Monto *	Días
Deuda total SBS al 31/12/2023	89.718.274,70	
% Calificación normal	100,00	
Peor Calificación (2)	NOR	
Otros Créditos	0,00	****
Deuda vencida		
Protestos Sin Regularizar	2.403,66	474
Documentos Impagos	1.370,38	632
Total deuda vencida	3.774,04	

Detalle de deuda SBS/Microfinanzas

Institución SBS	Calif. (2)	Saldo *	% Ven.	Días Venc.	Rect.(1)

BCP	NOR	86.832.806,55	0.00
SCOTIABANK	NOR	2.062.623,22	0.00
BBVA	NOR	822.844,93	0.00
Deuda Total SBS/MicroFinanzas		89.718.274,70	0

Detalle de Riesgos SBS/Microfinanzas

Concepto	Saldo *
Deuda Directa	86.832.806,55
Deuda Indirecta	2.885.468,15
Deuda Castigada	0,00
Deuda Total SBS/MicroFinanzas	89.718.274,70
Línea Tarj.Cred. No utilizada	0,00
Total Riesgo SBS/MicroFinanzas	89.718.274,70

Detalle de deuda Otros Créditos

Empresa	Calif. (2)	Saldo *	% Ven.	Días Venc.	Disc.
Deuda Total Otros Créditos		0,00	0		

Detalle de vencidos

# Doc	Fuente - Acreedor	Monto *	Días Venc.
	Protestos Sin Regularizar	2.403,66	474
2	SEGUPROT S.A.C.	2.403,66	474
	Documentos Impagos	1.370,38	632
2	SERVICIO DE ADMINISTRACION TRIBUTA	692,00	632
	DEUDA NO TRIBUTARIA		
4	PROSEGUR ACTIVA PERU S.A.	678,38	160

Detalle Variación

Montos expresados en unidades de soles*

Resumen de la variación

Descripción de la deuda	25/01/2024	07/02/2024	Variación
Score	0.000	0.000	0.000
Nro. Entidades SBS/Microf.	3	3	0
Riesgo Total SBS/Microf. *	89.718.274,70	89.718.274,70	
Deuda Directa	86.832.806,55	86.832.806,55	0,00
Deuda Indirecta	2.885.468,15	2.885.468,15	0,00
Deuda Castigada	0,00	0,00	0,00

Variación del Riesgo Total SBS/Microf. *	Antes	07/02/2024	Variación
Último Mes	89.718.274,70	89.718.274,70	0,00
Último Trimestre	89.463.126,86	89.718.274,70	255.147,84
Último Semestre	70.263.966,08	89.718.274,70	19.454.308,62
Último Año	69.350.472,79	89.718.274,70	20.367.801,91



Calificación SBS/Microf.	25/01/2024	07/02/2024	Variación
% NOR (Normal)	100.00	100.00	0.00
% CPP (Con Problemas Potenciales)	0.00	0.00	0.00
% DEF (Deficiente)	0.00	0.00	0.00
% DUD (Dudoso)	0.00	0.00	0.00
% PER (Pérdida)	0.00	0.00	0.00
Deuda vencida *	25/01/2024	07/02/2024	Variación
Documentos Impagos	1.048,38	1.370,38	322,00
Total deuda vencida	1.048,38	1.370,38	322,00
Deuda por Otros Créditos *	25/01/2024	07/02/2024	Variación
Total deuda otros créditos	0,00	0,00	0,00

Detalle de la variación

Fuente - Acreedor *	25/01/2024	07/02/2024	Variación
Documentos Impagos			322,00
SERVICIO DE ADMINISTRACION	370,00	692,00	322,00
TRIBUTARIA - DEUDA NO TRIBUTARIA			

Posición Histórica

Montos expresados en unidades de soles*

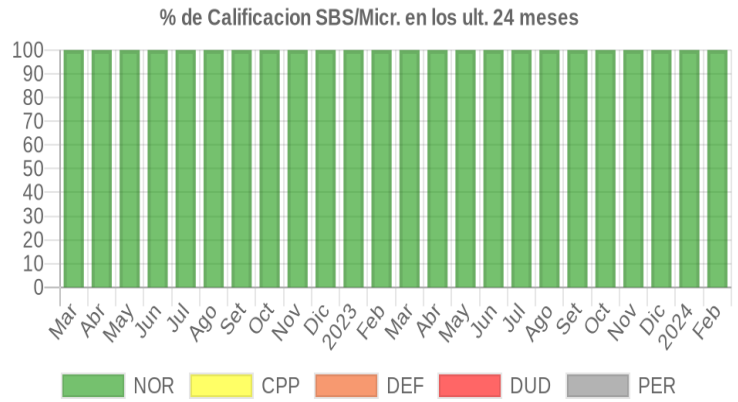
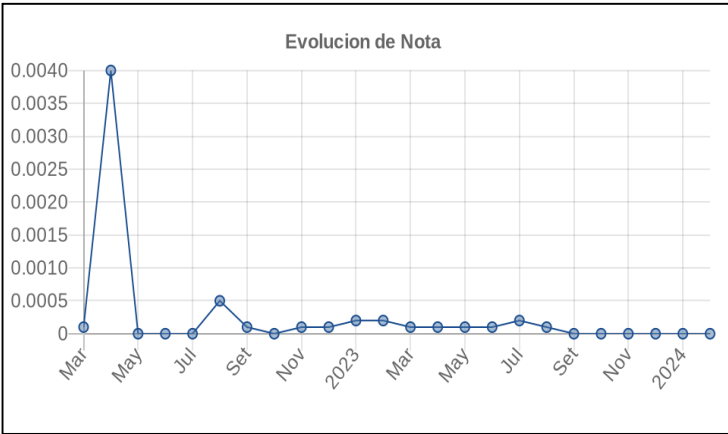
Fecha de Proceso	Sema. Actual	Sem. Riesgo	Var.	Superintendencia de Banca y Seguros (SBS/Microfinan.)					Otros Créditos	Otros Vencidos *				Ctas. Cerr./Anu.		Otros Repor. Negati.
				# Enti.	Deuda Total *	% Cali. normal	Peor Califi.(2)	Deuda Vencida *		Protestos	Docs. Impagos	Deuda Tributaria	Deuda Laboral	Cta. Cte.	Tar. Créd.	
07/02/2024	●	0.000	☰	3	89.718.274,70	100.00	NOR	0,00	0,00	2.403,66	1.370,38	0,00	0,00	0	0	0
25/01/2024	●	0.000	☰	3	89.718.274,70	100.00	NOR	0,00	0,00	2.403,66	1.048,38	0,00	0,00	0	0	0
19/01/2024	●	0.000	%	3	89.718.274,70	100.00	NOR	0,00	0,00	2.403,66	370,00	0,00	0,00	0	0	0
17/01/2024	●	0.000	☰	3	89.346.759,18	100.00	NOR	0,00	0,00	2.403,66	370,00	0,00	0,00	0	0	0
10/01/2024	●	0.000	☰	3	89.346.759,18	100.00	NOR	0,00	0,00	2.403,66	370,00	0,00	0,00	0	0	0
22/12/2023	●	0.000	☰	3	89.346.759,18	100.00	NOR	0,00	0,00	2.403,66	358,00	0,00	0,00	0	0	0
19/12/2023	●	0.000	☰	3	89.463.126,86	100.00	NOR	0,00	0,00	2.403,66	358,00	0,00	0,00	0	0	0
12/12/2023	●	0.000	☰	3	89.463.126,86	100.00	NOR	0,00	0,00	2.403,66	358,00	0,00	0,00	0	0	0
01/12/2023	●	0.000	☰	3	89.463.126,86	100.00	NOR	0,00	0,00	2.403,66	358,00	0,00	0,00	0	0	0
28/11/2023	●	0.000	☰	3	89.463.126,86	100.00	NOR	0,00	0,00	2.403,66	358,00	0,00	0,00	0	0	0
27/11/2023	●	0.000	☰	3	89.463.126,86	100.00	NOR	0,00	0,00	2.403,66	728,00	0,00	0,00	0	0	0
23/11/2023	●	0.000	☰	3	89.463.126,86	100.00	NOR	0,00	0,00	2.403,66	949,76	0,00	0,00	0	0	0
30/10/2023	●	0.000	☰	3	89.474.341,88	100.00	NOR	0,00	0,00	2.403,66	949,76	0,00	0,00	0	0	0
24/10/2023	●	0.000	☰	3	89.474.341,88	100.00	NOR	0,00	0,00	2.403,66	949,76	0,00	0,00	0	0	0
23/10/2023	●	0.000	%	3	89.474.341,88	100.00	NOR	0,00	0,00	2.403,66	1.319,76	0,00	0,00	0	0	0
28/09/2023	●	0.000	☰	3	101.534.244,62	100.00	NOR	0,00	0,00	2.403,66	1.319,76	0,00	0,00	0	0	0
21/09/2023	●	0.000	%	3	101.534.244,62	100.00	NOR	0,00	0,00	2.403,66	1.319,76	0,00	0,00	0	0	0
19/09/2023	●	0.000	☰	3	70.263.966,08	100.00	NOR	0,00	0,00	2.403,66	1.319,76	0,00	0,00	0	0	0
01/09/2023	●	0.000	☰	3	70.263.966,08	100.00	NOR	0,00	0,00	2.403,66	1.319,76	0,00	0,00	0	0	0
25/08/2023	●	0.000	☰	3	70.263.966,08	100.00	NOR	0,00	0,00	2.403,66	1.834,24	0,00	0,00	0	0	0
24/08/2023	●	0.000	%	3	70.263.966,08	100.00	NOR	0,00	0,00	2.403,66	1.834,24	0,00	0,00	0	0	0
10/08/2023	●	0.000	☰	3	39.264.333,65	100.00	NOR	0,00	0,00	2.403,66	1.834,24	0,00	0,00	0	0	0
25/07/2023	●	0.000	☰	3	39.264.333,65	100.00	NOR	0,00	0,00	2.403,66	1.834,24	0,00	0,00	0	0	0
24/07/2023	●	0.000	%	3	39.264.333,65	100.00	NOR	0,00	0,00	2.403,66	1.834,24	0,00	0,00	0	0	0
10/07/2023	●	0.000	☰	2	71.433.193,48	100.00	NOR	0,00	0,00	2.403,66	1.834,24	0,00	0,00	0	0	0
07/07/2023	●	0.000	☰	2	71.433.193,48	100.00	NOR	0,00	0,00	2.403,66	1.834,24	0,00	0,00	0	0	0
26/06/2023	●	0.000	☰	2	71.433.193,48	100.00	NOR	0,00	0,00	2.403,66	1.834,24	0,00	0,00	0	0	0
22/06/2023	●	0.000	☰	2	71.433.193,48	100.00	NOR	0,00	0,00	2.403,66	1.834,24	0,00	0,00	0	0	0
20/06/2023	●	0.000	☰	2	71.426.642,74	100.00	NOR	0,00	0,00	2.403,66	1.834,24	0,00	0,00	0	0	0
14/06/2023	●	0.000	☰	2	71.426.642,74	100.00	NOR	0,00	0,00	2.403,66	1.834,24	0,00	0,00	0	0	0
01/06/2023	●	0.000	☰	2	71.426.642,74	100.00	NOR	0,00	0,00	2.403,66	1.834,24	0,00	0,00	0	0	0
26/05/2023	●	0.000	☰	2	71.426.642,74	100.00	NOR	0,00	0,00	2.403,66	1.834,24	0,00	0,00	0	0	0
22/05/2023	●	0.000	%	2	71.426.642,74	100.00	NOR	0,00	0,00	2.403,66	1.612,48	0,00	0,00	0	0	0



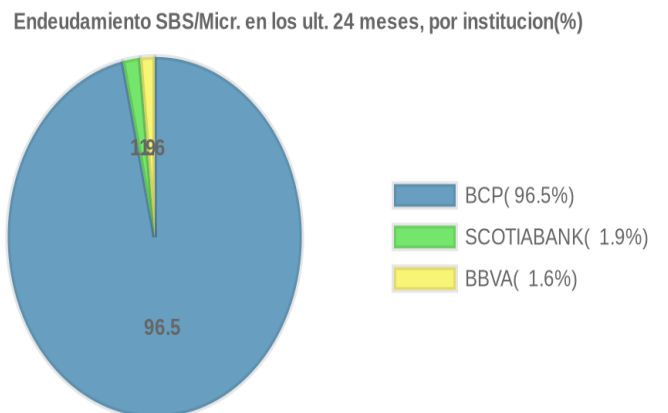
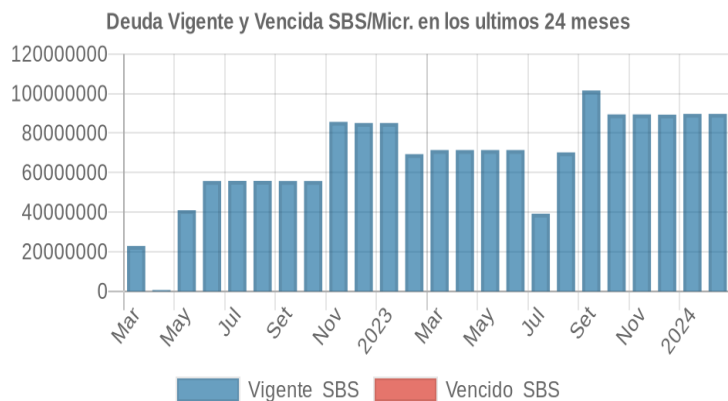
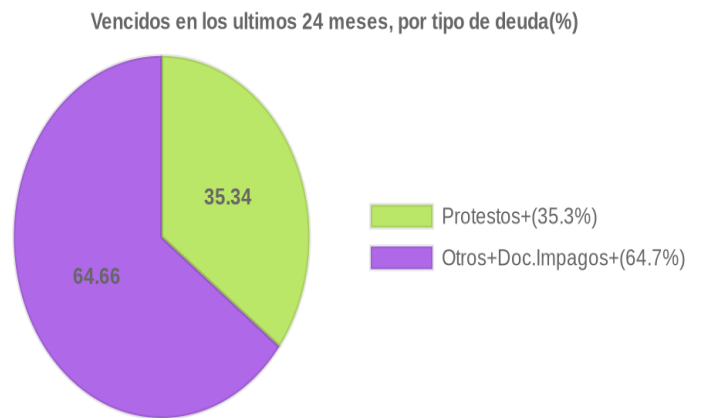
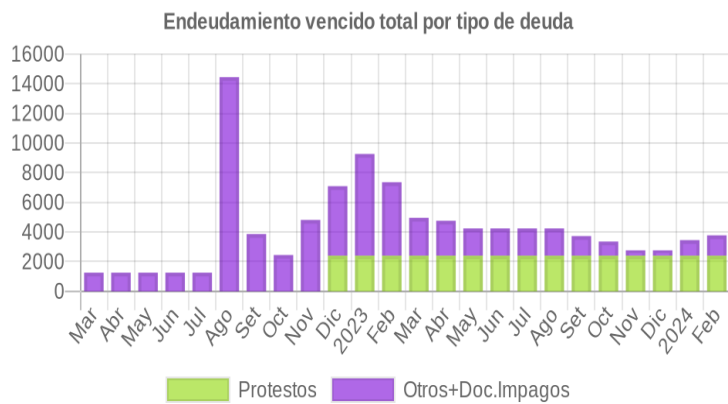
26/04/2022	●	0.004	☰	2	617.980,67	100.00	NOR	0,00	0,00	0,00	1.254,48	0,00	0,00	0	0	0
25/04/2022	●	0.004	▼	2	617.980,67	100.00	NOR	0,00	0,00	0,00	1.254,48	0,00	0,00	0	0	0
11/04/2022	●	0.000	☰	3	22.937.867,28	100.00	NOR	0,00	0,00	0,00	1.254,48	0,00	0,00	0	0	0
04/04/2022	●	0.000	☰	3	22.937.867,28	100.00	NOR	0,00	0,00	0,00	1.254,48	0,00	0,00	0	0	0
31/03/2022	●	0.000	☰	3	22.937.867,28	100.00	NOR	0,00	0,00	0,00	1.254,48	0,00	0,00	0	0	0
30/03/2022	●	0.000	☰	3	22.937.867,28	100.00	NOR	0,00	0,00	0,00	1.254,48	0,00	0,00	0	0	0
23/03/2022	●	0.000	☰	3	22.937.867,28	100.00	NOR	0,00	0,00	0,00	1.254,48	0,00	0,00	0	0	0
22/03/2022	●	0.000	⌘	3	22.937.867,28	100.00	NOR	0,00	0,00	0,00	4.917,76	0,00	0,00	0	0	0
18/03/2022	●	0.000	☰	4	56.962.225,53	100.00	NOR	0,00	0,00	0,00	4.917,76	0,00	0,00	0	0	0
15/03/2022	●	0.000	☰	4	56.962.225,53	100.00	NOR	0,00	0,00	0,00	4.917,76	0,00	0,00	0	0	0
12/03/2022	●	0.000	☰	4	56.962.225,53	100.00	NOR	0,00	0,00	0,00	4.917,76	0,00	0,00	0	0	0
01/03/2022	●	0.000	☰	4	56.962.225,53	100.00	NOR	0,00	0,00	0,00	4.917,76	0,00	0,00	0	0	0

Gráficos

Montos expresados en unidades de soles*



NOR: Normal, CPP: Con Problemas Potenciales, DEF: Deficiente, DUD: Dudoso, PER: Pérdida, SCAL: Sin Calificación



Reporte de Vencidos

Montos expresados en unidades de soles*

Fuente - Acreedor	NOV 2023			DIC 2023			ENE 2024			FEB 2024		
	# Docs.	Monto *	Dias V.	# Docs.	Monto *	Dias V.	# Docs.	Monto *	Dias V.	# Docs.	Monto *	Dias V.
Protestos Sin Regularizar												
SEGUPROT S.A.C.	2	2.403,66	405	2	2.403,66	436	2	2.403,66	46	2	2.403,66	47
Total	2	2.403,66	405	2	2.403,66	436	2	2.403,66	46	2	2.403,66	47
Documentos Impagos												
SERVICIO DE ADMINISTRACION TRIBUTARIA - DEUDA	1	358,00	563	1	358,00	594	1	370,00	62	2	692,00	63
PROSEGUER ACTIVA PERU S.A.		0,00			0,00		4	678,38	15	4	678,38	16
SERVICIO DE ADMINISTRACION TRIBUTARIA - DEUDA		0,00			0,00			0,00			0,00	
GESTION DE SERVICIOS AMBIENTALES S.A.C.		0,00	0		0,00			0,00			0,00	
SIGSO CONSULTORES LABORALES SOCIEDAD ANONIM		0,00			0,00			0,00			0,00	
LINEA AMARILLA S.A.C.		0,00			0,00			0,00			0,00	
Total	1	358,00	563	1	358,00	594	5	1.048,38	62	6	1.370,38	63

Montos expresados en unidades de soles*

Fuente - Acreedor	JUL 2023			AGO 2023			SET 2023			OCT 2023		
	# Docs.	Monto *	Dias V.	# Docs.	Monto *	Dias V.	# Docs.	Monto *	Dias V.	# Docs.	Monto *	Dias V.
Protestos Sin Regularizar												
SEGUPROT S.A.C.	2	2.403,66	283	2	2.403,66	314	2	2.403,66	34	2	2.403,66	37
Total	2	2.403,66	283	2	2.403,66	314	2	2.403,66	34	2	2.403,66	37
Documentos Impagos												
SERVICIO DE ADMINISTRACION TRIBUTARIA - DEUDA	1	358,00	441	1	358,00	472	1	358,00	50	1	358,00	53
PROSEGUER ACTIVA PERU S.A.		0,00			0,00			0,00			0,00	
SERVICIO DE ADMINISTRACION TRIBUTARIA - DEUDA		0,00			0,00			0,00			0,00	
GESTION DE SERVICIOS AMBIENTALES S.A.C.	2	740,00	173	2	740,00	176	2	740,00	179	1	370,00	179
SIGSO CONSULTORES LABORALES SOCIEDAD ANONIM	2	514,48	139	2	514,48	142		0,00			0,00	
LINEA AMARILLA S.A.C.	1	221,76	122	1	221,76	153	1	221,76	18	1	221,76	21
Total	6	1.834,24	173	6	1.834,24	176	4	1.319,76	179	3	949,76	179

Montos expresados en unidades de soles*

Fuente - Acreedor	MAR 2023			ABR 2023			MAY 2023			JUN 2023		
	# Docs.	Monto *	Dias V.	# Docs.	Monto *	Dias V.	# Docs.	Monto *	Dias V.	# Docs.	Monto *	Dias V.
Protestos Sin Regularizar												
SEGUPROT S.A.C.	2	2.403,66	161	2	2.403,66	191	2	2.403,66	22	2	2.403,66	25
Total	2	2.403,66	161	2	2.403,66	191	2	2.403,66	22	2	2.403,66	25
Documentos Impagos												
SERVICIO DE ADMINISTRACION TRIBUTARIA - DEUDA	1	310,00	319	1	358,00	349	1	358,00	38	1	358,00	41
PROSEGUER ACTIVA PERU S.A.		0,00			0,00			0,00			0,00	
SERVICIO DE ADMINISTRACION TRIBUTARIA - DEUDA	1	247,22	121		0,00			0,00			0,00	
GESTION DE SERVICIOS AMBIENTALES S.A.C.	4	1.480,00	161	4	1.480,00	164	2	740,00	167	2	740,00	170
SIGSO CONSULTORES LABORALES SOCIEDAD ANONIM	2	514,48	127	2	514,48	130	2	514,48	133	2	514,48	136
LINEA AMARILLA S.A.C.		0,00			0,00		1	221,76	61	1	221,76	91
Total	8	2.551,70	161	7	2.352,48	164	6	1.834,24	167	6	1.834,24	170

Reporte SBS/Microfinanzas

Montos expresados en unidades de soles*

Última fecha reportada por la SBS : 31/12/2023

ÚLTIMOS 6 MESES		SET 2023 (SBS: AGO 2023)	OCT 2023 (SBS: SET 2023)	NOV 2023 (SBS: OCT 2023)	DIC 2023 (SBS: NOV 2023)	ENE 2024 (SBS: DIC 2023)	FEB 2024 (SBS: DIC2023)
% Porcentaje de Calificación	NOR (Normal)	100.00	100.00	100.00	100.00	100.00	100.00
	CPP (Con Problemas Pote.)	0.00	0.00	0.00	0.00	0.00	0.00
	DEF (Deficiente)	0.00	0.00	0.00	0.00	0.00	0.00
	DUD (Dudoso)	0.00	0.00	0.00	0.00	0.00	0.00
	PER (Pérdida)	0.00	0.00	0.00	0.00	0.00	0.00

Institución	SET 2023 (SBS: AGO 2023)		OCT 2023 (SBS: SET 2023)		NOV 2023 (SBS: OCT 2023)		DIC 2023 (SBS: NOV 2023)		ENE 2024 (SBS: DIC 2023)		FEB 2024 (SBS: DIC2023)	
	Monto *	Dias V.	Monto *	Dias V.	Monto *	Dias V.	Monto *	Dias V.	Monto *	Dias V.	Monto *	Dias V.
BCP	99.048.650,12		86.923.096,81		86.881.736,12		86.833.698,63		86.832.806,55		86.832.806,55	
SCOTIABANK	2.054.876,52		2.109.103,44		2.134.003,56		2.077.563,29		2.062.623,22		2.062.623,22	
BBVA	430.717,98		442.141,63		447.387,18		435.497,26		822.844,93		822.844,93	
TOTAL	101.534.244,62		89.474.341,88		89.463.126,86		89.346.759,18		89.718.274,70		89.718.274,70	

Última fecha reportada por la SBS : 31/12/2023

Operación	SET 2023 (SBS: AGO 2023)		OCT 2023 (SBS: SET 2023)		NOV 2023 (SBS: OCT 2023)		DIC 2023 (SBS: NOV 2023)		ENE 2024 (SBS: DIC 2023)		FEB 2024 (SBS: DIC2023)	
	Monto *	Dias V.	Monto *	Dias V.	Monto *	Dias V.	Monto *	Dias V.	Monto *	Dias V.	Monto *	Dias V.
RESUMEN												
- Total Deuda	101.534.244,62		89.474.341,88		89.463.126,86		89.346.759,18		89.718.274,70		89.718.274,70	
- Línea No Utilizada	53.370.123,48		7.901.496,73		9.067.365,61		6.566.222,45		5.891.676,73		5.891.676,73	
- Otros					26.866.000,00		31.756.000,00		29.672.000,00		29.672.000,00	
CREDITOS DIRECTOS												
- CREDITOS VIGENTES	99.048.650,12		86.923.096,81		86.881.736,12		86.833.698,63		86.832.806,55		86.832.806,55	
-- Corp: Cred.Rev.LíneaTarj.Crédito	6.993,69		13.121,80		13.981,35		12.085,71		11.193,63		11.193,63	
-- Corp: Préstamos	99.000.000,00		86.821.612,92		86.821.612,92		86.821.612,92		86.821.612,92		86.821.612,92	
--- NoRevolventes	99.000.000,00		86.821.612,92		86.821.612,92		86.821.612,92		86.821.612,92		86.821.612,92	
-- Corp: Factoring	41.656,43		88.362,09		46.141,85							
CREDITOS INDIRECTOS												
- CartasFianzaOtorgadas	2.485.594,50		2.551.245,07		2.581.390,74		2.513.060,55		2.885.468,15		2.885.468,15	
LÍNEA NO UTIL. Y CRED. NO DESEMB.												
- LinCredEsqMultilínea	53.370.123,48		7.901.496,73		9.067.365,61		6.566.222,45		5.891.676,73		5.891.676,73	
OTROS												
- InstrumentosFinancDerivados					26.866.000,00		31.756.000,00		29.672.000,00		29.672.000,00	

Montos expresados en unidades de soles*

Última fecha reportada por la SBS : 31/12/2023

6 MESES ANTERIORES		MAR 2023 (SBS: FEB 2023)	ABR 2023 (SBS: MAR 2023)	MAY 2023 (SBS: ABR 2023)	JUN 2023 (SBS: MAY 2023)	JUL 2023 (SBS: JUN 2023)	AGO 2023 (SBS: JUL 2023)
NOR (Normal)	% Porcentaje	100.00	100.00	100.00	100.00	100.00	100.00
CPP (Con Problemas Pote.)	de	0.00	0.00	0.00	0.00	0.00	0.00
DEF (Deficiente)	Calificación	0.00	0.00	0.00	0.00	0.00	0.00
DUD (Dudoso)		0.00	0.00	0.00	0.00	0.00	0.00
PER (Pérdida)		0.00	0.00	0.00	0.00	0.00	0.00

Institución	MAR 2023 (SBS: FEB 2023)		ABR 2023 (SBS: MAR 2023)		MAY 2023 (SBS: ABR 2023)		JUN 2023 (SBS: MAY 2023)		JUL 2023 (SBS: JUN 2023)		AGO 2023 (SBS: JUL 2023)	
	Monto *	Dias V.	Monto *	Dias V.	Monto *	Dias V.	Monto *	Dias V.	Monto *	Dias V.	Monto *	Dias V.
BCP	69.331.809,69		69.331.922,30		69.360.699,50		69.387.170,34		36.823.622,71		67.836.653,21	
SCOTIABANK	2.116.296,81		2.091.950,03		2.065.943,24		2.046.023,14		2.017.803,00		2.006.736,28	
BBVA									422.907,94		420.576,59	
TOTAL	71.448.106,50		71.423.872,33		71.426.642,74		71.433.193,48		39.264.333,65		70.263.966,08	

Última fecha reportada por la SBS : 31/12/2023

Operación	MAR 2023 (SBS: FEB 2023)		ABR 2023 (SBS: MAR 2023)		MAY 2023 (SBS: ABR 2023)		JUN 2023 (SBS: MAY 2023)		JUL 2023 (SBS: JUN 2023)		AGO 2023 (SBS: JUL 2023)	
	Monto *	Dias V.	Monto *	Dias V.	Monto *	Dias V.	Monto *	Dias V.	Monto *	Dias V.	Monto *	Dias V.
RESUMEN												
- Total Deuda	71.448.106,50		71.423.872,33		71.426.642,74		71.433.193,48		39.264.333,65		70.263.966,08	
- Línea No Utilizada	80.014.891,14		79.055.806,59		77.173.279,29		75.725.343,17		106.278.236,06		74.475.648,81	
- Otros	22.836.000,00		26.334.000,00								7.216.000,00	
CREDITOS DIRECTOS												
- CREDITOS VIGENTES	69.331.809,69		69.331.922,30		69.360.699,50		69.387.170,34		36.823.622,71		67.836.653,21	
-- Corp: Cred.Rev.LíneaTarj.Crédito	4.309,69		4.422,30		13.071,60		10.610,89		10.644,30		11.722,02	
-- Corp: Préstamos									6.881.755,58		37.881.755,58	
--- NoRevolventes									6.881.755,58		37.881.755,58	
-- Corp: Factoring					20.127,90		49.059,45		28.722,83		40.675,61	
- CREDITOS COMERCIO EXTERIOR	69.327.500,00		69.327.500,00		69.327.500,00		69.327.500,00		29.902.500,00		29.902.500,00	
CREDITOS INDIRECTOS												
- CartasFianzaOtorgadas	2.116.296,81		2.091.950,03		2.065.943,24		2.046.023,14		2.440.710,94		2.427.312,87	
LÍNEA NO UTIL. Y CRED. NO DESEMB.												

- LinCredEsqMultilinea	80.014.891,14	79.055.806,59	77.173.279,29	75.725.343,17	106.278.236,06	74.475.648,81
OTROS						
- InstrumentosFinancDerivados	22.836.000,00	26.334.000,00				7.216.000,00

Reporte SBS/Microfinanzas por entidades

Reportado por : BCP

Última fecha reportada por la SBS : 31/12/2023

Operación	SET 2023 (SBS: AGO2023)		OCT 2023 (SBS: SET2023)		NOV 2023 (SBS: OCT2023)		DIC 2023 (SBS: NOV2023)		ENE 2024 (SBS: DIC2023)		FEB 2024 (SBS: DIC2023)	
	Monto *	Dias V.	Monto *	Dias V.	Monto *	Dias V.	Monto *	Dias V.	Monto *	Dias V.	Monto *	Dias V.
Calificación (2)	NOR		NOR		NOR		NOR		NOR		NOR	
RESUMEN												
- Total Deuda	99.048.650,12		86.923.096,81		86.881.736,12		86.833.698,63		86.832.806,55		86.832.806,55	
- Línea No Utilizada			7.901.496,73		9.067.365,61		6.566.222,45		5.891.676,73		5.891.676,73	
- Otros							31.756.000,00					
CREDITOS DIRECTOS												
- CRÉDITOS VIGENTES	99.048.650,12		86.923.096,81		86.881.736,12		86.833.698,63		86.832.806,55		86.832.806,55	
-- Corp: Cred. Rev. Línea Tarj. Crédito	6.993,69		13.121,80		13.981,35		12.085,71		11.193,63		11.193,63	
-- Corp: Préstamos	99.000.000,00		86.821.612,92		86.821.612,92		86.821.612,92		86.821.612,92		86.821.612,92	
--- No Revolventes	99.000.000,00		86.821.612,92		86.821.612,92		86.821.612,92		86.821.612,92		86.821.612,92	
-- Corp: Factoring	41.656,43		88.362,09		46.141,85							
LINEA NO UTIL. Y CRED. NO DESEMB.												
- LinCredEsqMultilinea			7.901.496,73		9.067.365,61		6.566.222,45		5.891.676,73		5.891.676,73	
OTROS												
- InstrumentosFinancDerivados							31.756.000,00					

Última fecha reportada por la SBS : 31/12/2023

Operación	MAR 2023 (SBS: FEB2023)		ABR 2023 (SBS: MAR2023)		MAY 2023 (SBS: ABR2023)		JUN 2023 (SBS: MAY2023)		JUL 2023 (SBS: JUN2023)		AGO 2023 (SBS: JUL2023)	
	Monto *	Dias V.	Monto *	Dias V.	Monto *	Dias V.	Monto *	Dias V.	Monto *	Dias V.	Monto *	Dias V.
Calificación (2)	NOR		NOR		NOR		NOR		NOR		NOR	
RESUMEN												
- Total Deuda	69.331.809,69		69.331.922,30		69.360.699,50		69.387.170,34		36.823.622,71		67.836.653,21	
- Línea No Utilizada	25.041.187,95		24.717.756,61		23.514.222,52		22.586.366,30		53.876.039,04		22.362.385,08	
- Otros	22.836.000,00										7.216.000,00	
CREDITOS DIRECTOS												
- CRÉDITOS VIGENTES	69.331.809,69		69.331.922,30		69.360.699,50		69.387.170,34		36.823.622,71		67.836.653,21	
-- Corp: Cred. Rev. Línea Tarj. Crédito	4.309,69		4.422,30		13.071,60		10.610,89		10.644,30		11.722,02	
-- Corp: Préstamos									6.881.755,58		37.881.755,58	
--- No Revolventes									6.881.755,58		37.881.755,58	
-- Corp: Factoring					20.127,90		49.059,45		28.722,83		40.675,61	
-- CRÉDITOS COMERCIO EXTERIOR	69.327.500,00		69.327.500,00		69.327.500,00		69.327.500,00		29.902.500,00		29.902.500,00	
LINEA NO UTIL. Y CRED. NO DESEMB.												
- LinCredEsqMultilinea	25.041.187,95		24.717.756,61		23.514.222,52		22.586.366,30		53.876.039,04		22.362.385,08	
OTROS												
- InstrumentosFinancDerivados	22.836.000,00										7.216.000,00	

Reportado por : SCOTIABANK

Última fecha reportada por la SBS : 31/12/2023

Operación	SET 2023 (SBS: AGO2023)		OCT 2023 (SBS: SET2023)		NOV 2023 (SBS: OCT2023)		DIC 2023 (SBS: NOV2023)		ENE 2024 (SBS: DIC2023)		FEB 2024 (SBS: DIC2023)	
	Monto *	Dias V.	Monto *	Dias V.	Monto *	Dias V.	Monto *	Dias V.	Monto *	Dias V.	Monto *	Dias V.
Calificación (2)	NOR		NOR		NOR		NOR		NOR		NOR	
RESUMEN												
- Total Deuda	2.054.876,52		2.109.103,44		2.134.003,56		2.077.563,29		2.062.623,22		2.062.623,22	
- Línea No Utilizada	53.370.123,48											
- Otros									29.672.000,00		29.672.000,00	
CREDITOS INDIRECTOS												
- Cartas Fianza Otorgadas	2.054.876,52		2.109.103,44		2.134.003,56		2.077.563,29		2.062.623,22		2.062.623,22	



LINEA NO UTIL. Y CRED. NO DESEMB.												
- LinCredEsqMultilinea	53.370.123,48											
OTROS												
- InstrumentosFinancDerivados									29.672.000,00		29.672.000,00	

Última fecha reportada por la SBS : 31/12/2023

Operación	MAR 2023 (SBS: FEB2023)		ABR 2023 (SBS: MAR2023)		MAY 2023 (SBS: ABR2023)		JUN 2023 (SBS: MAY2023)		JUL 2023 (SBS: JUN2023)		AGO 2023 (SBS: JUL2023)	
	Monto *	Dias V.	Monto *	Dias V.	Monto *	Dias V.	Monto *	Dias V.	Monto *	Dias V.	Monto *	Dias V.
Calificación (2)	NOR		NOR		NOR		NOR		NOR		NOR	
RESUMEN												
- Total Deuda	2.116.296,81		2.091.950,03		2.065.943,24		2.046.023,14		2.017.803,00		2.006.736,28	
- Linea No Utilizada	54.973.703,19		54.338.049,98		53.659.056,77		53.138.976,87		52.402.197,02		52.113.263,73	
- Otros			26.334.000,00									
CREDITOS INDIRECTOS												
- CartasFianzaOtorgadas	2.116.296,81		2.091.950,03		2.065.943,24		2.046.023,14		2.017.803,00		2.006.736,28	
LINEA NO UTIL. Y CRED. NO DESEMB.												
- LinCredEsqMultilinea	54.973.703,19		54.338.049,98		53.659.056,77		53.138.976,87		52.402.197,02		52.113.263,73	
OTROS												
- InstrumentosFinancDerivados			26.334.000,00									

Reportado por : BBVA

Última fecha reportada por la SBS : 31/12/2023

Operación	SET 2023 (SBS: AGO2023)		OCT 2023 (SBS: SET2023)		NOV 2023 (SBS: OCT2023)		DIC 2023 (SBS: NOV2023)		ENE 2024 (SBS: DIC2023)		FEB 2024 (SBS: DIC2023)	
	Monto *	Dias V.	Monto *	Dias V.	Monto *	Dias V.	Monto *	Dias V.	Monto *	Dias V.	Monto *	Dias V.
Calificación (2)	NOR		NOR		NOR		NOR		NOR		NOR	
RESUMEN												
- Total Deuda	430.717,98		442.141,63		447.387,18		435.497,26		822.844,93		822.844,93	
- Otros					26.866.000,00							
CREDITOS INDIRECTOS												
- CartasFianzaOtorgadas	430.717,98		442.141,63		447.387,18		435.497,26		822.844,93		822.844,93	
OTROS												
- InstrumentosFinancDerivados					26.866.000,00							

Última fecha reportada por la SBS : 31/12/2023

Operación	MAR 2023 (SBS: FEB2023)		ABR 2023 (SBS: MAR2023)		MAY 2023 (SBS: ABR2023)		JUN 2023 (SBS: MAY2023)		JUL 2023 (SBS: JUN2023)		AGO 2023 (SBS: JUL2023)	
	Monto *	Dias V.	Monto *	Dias V.	Monto *	Dias V.	Monto *	Dias V.	Monto *	Dias V.	Monto *	Dias V.
Calificación (2)									NOR		NOR	
RESUMEN												
- Total Deuda									422.907,94		420.576,59	
CREDITOS INDIRECTOS												
- CartasFianzaOtorgadas									422.907,94		420.576,59	

Rectificaciones SBS

Entidad	Periodo SBS	Cuenta	Concepto Rectificación	Dice	Debe Decir
---------	-------------	--------	------------------------	------	------------

Aval/Codeudor

Montos expresados en unidades de soles*

Es Avalista de:			Información reportada por la SBS al 31/12/2023		
Tipo Doc	Nro Documento	Nombre/Razón Social	Act	Pre	12m

Montos expresados en unidades de soles*

Quiénes lo Avalan:				Información reportada por la SBS al 31/12/2023		
Tipo Doc	Nro Documento	Nombre/Razón Social	Act	Pre	12m	

Montos expresados en unidades de soles*

Es Avalista de:				Información Reportada por Entidades de Microfinanzas / Otros Créditos		
Tipo Doc	Nro Documento	Nombre/Razón Social	Act	Pre	12m	

Montos expresados en unidades de soles*

Quiénes lo Avalan:				Información Reportada por Entidades de Microfinanzas / Otros Créditos		
Tipo Doc	Nro Documento	Nombre/Razón Social	Act	Pre	12m	

Documentos Protestados como Deudor/Aceptante

Montos expresados en unidades*

Reportado por la Cámara de Comercio de Lima (CCL)

Documentos Protestados sin Regularizar			
	# Doc	Monto (S/) *	Max Días Venc.
Total:	2	2.403,66	474

Tipo de Cambio 3.804

Nro. Secuencia	Tip. **	Acreedor/Girador	Tipo Doc.	Moneda	Monto *	Monto * (S/)	Boletín	F. Protesto	F. Venc	Días Venc.
76117		SEGUPROT S.A.C.	FAN	S/.	2.197,63	2.197,63	11/2022	11/11/2022	21/10/2022	474
76116		SEGUPROT S.A.C.	FAN	S/.	206,03	206,03	11/2022	11/11/2022	21/10/2022	474

**PR: Protestos, CJ: Cobranza Judicial, MO: Moras, PP: Procesos Penales

Montos expresados en unidades*

Reportado por la Cámara de Comercio de Lima (CCL)

Documentos Protestados Regularizados			
	# Doc	Monto (S/) *	
Total:	0	0,00	

Nro. Secuencia	Tip. **	Acreedor/Girador	Tipo Doc.	Moneda	Monto *	Monto * (S/)	Boletín	F. Protesto	F. Venc.	F. Reg

**PR: Protestos, CJ: Cobranza Judicial, MO: Moras, PP: Procesos Penales

Documentos Protestados como Acreedor/Girador

Montos expresados en unidades*

Reportado por la Cámara de Comercio de Lima (CCL)

Documentos Protestados sin Regularizar			
	# Doc	Monto (S/) *	Max Días Venc.
Total:	69	872.345,87	2,033

Se muestran hasta los 10 primeros documentos ordenados por Fecha de Boletín de la CCL

Tipo de Cambio 3.804

Nro. Secuencia	Tip. **	Deudor/Aceptante	Tipo Doc.	Moneda	Monto *	Monto * (S/)	Boletín	F. Protesto	F. Venc	Días Venc.
260000147139	PR	EXPRESO SAN MARTIN SOCIEDAD ANONIMA CERRADA	LET	US\$	3.543,97	13.481,26	09/2023	26/09/2023	11/09/2023	149
40000709980	PR	MAQUINARIA Y EQUIPOS CHE CARLITOS S.R.L.	LET	US\$	1.897,67	7.218,74	09/2023	22/09/2023	/ /	138
130000517213	PR	ZAVALETA VASQUEZ SANTOS BENJAMIN	LET	US\$	4.053,09	15.417,95	08/2023	25/08/2023	/ /	166
6551972	PR	INVERSIONES GENERALES CRISTIAN S.R.L.	LET	US\$	3.171,41	12.064,04	01/2023	19/01/2023	04/01/2023	399



Nro. Secuencia	Tip. Reg.	Deudor/Aceptante	Tipo Doc.	Moneda	Monto *	Monto * (S/)	Boletín	F. Protesto	F. Venc.	F. Reg
6549300	PR	INVERSIONES GENERALES CRISTIAN S.R.L.	LET	US\$	3.171,41	12.064,04	12/2022	20/12/2022	/ /	414
6537179	PR	INVERSIONES GENERALES CRISTIAN S.R.L.	LET	US\$	3.171,41	12.064,04	10/2022	20/10/2022	/ /	475
6537071	PR	CONSORCIO TRAMINFER S.A.C.	LET	US\$	1.176,63	4.475,90	10/2022	11/10/2022	/ /	484
6533260	PR	INVERSIONES GENERALES CRISTIAN S.R.L.	LET	US\$	3.171,41	12.064,04	09/2022	20/09/2022	05/09/2022	520
6532882	PR	CONSORCIO TRAMINFER S.A.C.	LET	US\$	1.176,63	4.475,90	09/2022	15/09/2022	31/08/2022	525
6523543	PR	INVERSIONES GENERALES CRISTIAN S.R.L.	LET	US\$	1.135,14	4.318,07	07/2022	01/07/2022	/ /	586

**PR: Protestos, CJ: Cobranza Judicial, MO: Moras, PP: Procesos Penales

Montos expresados en unidades*

Reportado por la Cámara de Comercio de Lima (CCL)

Documentos Protestados Regularizados

	# Doc	Monto (S/) *
Total:	6	53.800,15

Nro. Secuencia	Tip. Reg.	Deudor/Aceptante	Tipo Doc.	Moneda	Monto *	Monto * (S/)	Boletín	F. Protesto	F. Venc.	F. Reg
130000515203	PR	CONSTRUCTORA BARRETO CONTRATISTAS GENERALES S.A.C.	LET	US\$	2.177,66	8.076,94	05/2023	22/05/2023	/ /	04/07/2023
130000504999	PR	TURISMO DIEZ ASES SA	LET	US\$	932,55	3.458,83	11/2021	03/11/2021	/ /	13/10/2022
130000503674	PR	BURGOS VERGARAY INGENIEROS SOCIEDAD ANONIMA CERRAD	LET	US\$	3.269,24	12.125,61	06/2021	03/06/2021	/ /	01/09/2021
6461845	PR	HIDALGO EXPRESS S.A.C.	LET	US\$	3.441,30	12.763,78	05/2021	17/05/2021	/ /	15/03/2023
6456073	PR	HIDALGO EXPRESS S.A.C.	LET	US\$	3.441,30	12.763,78	04/2021	19/04/2021	/ /	15/03/2023
6451082	PR	CORPORACION J & T S.A.C.	LET	US\$	1.243,25	4.611,21	03/2021	23/03/2021	/ /	29/05/2021

**PR: Protestos, CJ: Cobranza Judicial, MO: Moras, PP: Procesos Penales

Detalle de Vencidos

Documentos Impagos

Montos expresados en unidades*

	# Doc	Monto (S/) *	Max Días Venc.
Total:	6	1.370,38	632

Se muestran los 10 primeros documentos ordenados por Fecha de Vencimiento, del más reciente al más antiguo

Tipo de Cambio 3.804

Nombre del Acreedor de la Obligación	Tipo Comprobante/Concepto	Nro Comprobante	Condición Deuda	Moneda	Monto *	Monto * (S/)	F. Venc.
PROSEGUER ACTIVA PERU S.A.	Factura	F001-01936785	MOROSIDAD	S/.	180,00	180,00	01/12/2023
SERVICIO DE ADMINISTRACION TRIBUTARIA - DEUDA	Carta de Porte Aéreo	AF092247	MOROSIDAD	S/.	322,00	322,00	23/11/2023
PROSEGUER ACTIVA PERU S.A.	Factura	F001-01927656	MOROSIDAD	S/.	180,00	180,00	31/10/2023
PROSEGUER ACTIVA PERU S.A.	Factura	F001-01884945	MOROSIDAD	S/.	159,19	159,19	30/09/2023
PROSEGUER ACTIVA PERU S.A.	Factura	F001-01880645	MOROSIDAD	S/.	159,19	159,19	31/08/2023
SERVICIO DE ADMINISTRACION TRIBUTARIA - DEUDA	Carta de Porte Aéreo	AF011970	MOROSIDAD	S/.	370,00	370,00	16/05/2022

Comercio Exterior

Montos expresados en unidades de dolares

Muestra información reportada por la SUNAT desde el 07/02/2011

Resumen por Ejercicio

Ejercicio	Actividad	Número de Operaciones	Importe USD *	N° Países	3 países con mayor número de operaciones
2024	IMPORTACIÓN	59	6.341.409,86	32	BRAZIL, SWEDEN, ARGENTINA
2023	EXPORTACIÓN	5	411.103,39	2	BELGIUM, BRAZIL
	IMPORTACIÓN	1351	159.230.122,92	49	BRAZIL, SWEDEN, ARGENTINA
2022	EXPORTACIÓN	1	127.738,30	1	BELGIUM
	IMPORTACIÓN	1307	149.593.020,88	48	BRAZIL, SWEDEN, ARGENTINA
2021	EXPORTACIÓN	3	26.516,50	2	BELGIUM, BRAZIL
	IMPORTACIÓN	1348	130.130.962,99	51	BRAZIL, SWEDEN, ARGENTINA
2020	EXPORTACIÓN	3	194.297,26	2	BRAZIL, BELGIUM

IMPORTACIÓN	687	60.245.308,25	44	BRAZIL, SWEDEN, ARGENTINA
-------------	-----	---------------	----	---------------------------

Resumen por Meses

Actividad	Ejercicio	Mes	Número de Operaciones	Importe USD *	N° Países	3 países con mayor número de operaciones
EXPORTACIÓN	2023	OCTUBRE	2	137.373,61	1	BELGIUM,BRAZIL
		JULIO	1	126.846,70	1	BELGIUM
		MARZO	1	132.533,70	1	BELGIUM
	2022	ENERO	1	14.349,38	1	BRAZIL
		AGOSTO	1	127.738,30	1	BELGIUM
		DICIEMBRE	2	26.514,19	2	BELGIUM,BRAZIL
	2021	ABRIL	1	2,31	2	BELGIUM
		DICIEMBRE	1	21.625,00	1	BRAZIL
		OCTUBRE	1	66.154,18	1	BRAZIL
2020	ENERO	1	106.518,08	1	BELGIUM	
IMPORTACIÓN	2024	FEBRERO	27	3.095.116,63	8	BRAZIL,SWEDEN,SLOVENIA
		ENERO	32	3.246.293,23	30	BRAZIL,SWEDEN,ARGENTINA
	2023	DICIEMBRE	82	9.116.719,63	30	BRAZIL,SWEDEN,ARGENTINA
		NOVIEMBR	222	25.693.404,85	30	BRAZIL,SWEDEN,ARGENTINA
		OCTUBRE	212	25.029.656,61	29	BRAZIL,SWEDEN,ARGENTINA
		SETIEMBRE	125	13.661.762,37	23	BRAZIL,SWEDEN,COLOMBIA
		AGOSTO	102	12.315.056,88	24	BRAZIL,COLOMBIA,SWEDEN
		JULIO	177	22.834.627,77	25	BRAZIL,SWEDEN,ARGENTINA
		JUNIO	85	11.274.602,36	30	BRAZIL,SWEDEN,ARGENTINA
		MAYO	86	9.137.417,55	26	BRAZIL,SWEDEN,ARGENTINA
		ABRIL	49	4.337.795,59	33	BRAZIL,SWEDEN,ARGENTINA
		MARZO	74	7.575.010,59	24	BRAZIL,SWEDEN,ARGENTINA
	2022	FEBRERO	27	3.571.428,98	18	BRAZIL,SWEDEN,ARGENTINA
		ENERO	110	14.682.639,75	21	BRAZIL,SWEDEN,ARGENTINA
		DICIEMBRE	130	15.016.406,02	26	BRAZIL,SWEDEN,ARGENTINA
		NOVIEMBR	136	15.289.944,84	30	BRAZIL,SWEDEN,ARGENTINA
		OCTUBRE	155	20.146.592,82	26	BRAZIL,SWEDEN,ARGENTINA
		SETIEMBRE	149	17.245.433,47	26	BRAZIL,SWEDEN,ARGENTINA
		AGOSTO	103	12.131.688,01	23	BRAZIL,SWEDEN,URUGUAY
		JULIO	121	15.013.055,67	24	BRAZIL,SWEDEN,ARGENTINA
		JUNIO	103	10.963.628,96	22	BRAZIL,SWEDEN,GERMANY
		MAYO	164	17.963.955,10	23	BRAZIL,SWEDEN,HONDURAS
	2021	ABRIL	86	9.367.742,26	31	BRAZIL,SWEDEN,ARGENTINA
		MARZO	82	8.717.279,36	29	BRAZIL,SWEDEN,GERMANY
		FEBRERO	17	1.826.607,06	23	BRAZIL,SWEDEN,COSTA RICA
		ENERO	61	5.910.687,31	28	BRAZIL,SWEDEN,ARGENTINA
		DICIEMBRE	122	14.212.317,40	20	BRAZIL,SWEDEN,DOMINICAN REPUBLIC
		NOVIEMBR	213	21.859.244,30	30	BRAZIL,SWEDEN,ARGENTINA
		OCTUBRE	194	17.794.057,81	30	BRAZIL,SWEDEN,COSTA RICA
		SETIEMBRE	84	7.875.629,10	22	BRAZIL,SWEDEN,COSTA RICA
		AGOSTO	120	10.516.159,16	30	BRAZIL,SWEDEN,ARGENTINA
		JULIO	121	11.781.084,76	24	BRAZIL,SWEDEN,URUGUAY
	2020	JUNIO	103	9.759.354,03	25	BRAZIL,SWEDEN,GERMANY
		MAYO	92	8.766.517,14	23	BRAZIL,SWEDEN,ARGENTINA
		ABRIL	55	5.015.797,23	22	BRAZIL,SWEDEN,GERMANY
		MARZO	106	9.561.745,46	26	BRAZIL,SWEDEN,ARGENTINA
		FEBRERO	94	8.543.523,67	31	BRAZIL,SWEDEN,PERU
		ENERO	44	4.445.532,93	33	BRAZIL,SWEDEN,ARGENTINA
		DICIEMBRE	89	8.730.628,56	27	BRAZIL,SWEDEN,ARGENTINA
		NOVIEMBR	70	5.711.786,73	27	BRAZIL,SWEDEN,ARGENTINA
		OCTUBRE	79	6.533.794,54	25	BRAZIL,SWEDEN,ARGENTINA
		SETIEMBRE	67	5.934.565,44	22	BRAZIL,SWEDEN,ARGENTINA
	AGOSTO	36	4.435.190,36	19	BRAZIL,SWEDEN,ARGENTINA	
	JULIO	35	1.936.068,43	18	BRAZIL,SWEDEN,ARGENTINA	
	JUNIO	105	9.866.022,00	20	BRAZIL,SWEDEN,URUGUAY	
	MAYO	22	1.319.220,51	10	BRAZIL,SWEDEN,GUATEMALA	
	ABRIL	9	290.269,90	14	SWEDEN,BRAZIL,PANAMA	
	MARZO	83	8.887.291,32	25	BRAZIL,SWEDEN,ARGENTINA	
	FEBRERO	55	4.222.442,10	27	BRAZIL,SWEDEN,ARGENTINA	



ENERO	37	2.378.027,36	21	BRAZIL,SWEDEN,ARGENTINA
-------	----	--------------	----	-------------------------

PUBLICACIÓN DIARIO "EL PERUANO"

Reporte Otros Créditos

Institución	SET 2023		OCT 2023		NOV 2023		DIC 2023		ENE 2024		FEB 2024	
	Monto *	Dias V.	Monto *	Dias V.	Monto *	Dias V.	Monto *	Dias V.	Monto *	Dias V.	Monto *	Dias V.

Institución	MAR 2023		ABR 2023		MAY 2023		JUN 2023		JUL 2023		AGO 2023	
	Monto *	Dias V.	Monto *	Dias V.	Monto *	Dias V.	Monto *	Dias V.	Monto *	Dias V.	Monto *	Dias V.

Reporte Otros Créditos por entidades

Sin Información