

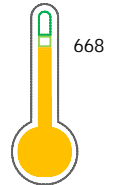
El reporte contiene solo los títulos seleccionados

- Información General
- Consulta Rápida
- Principales Acreedores
- Detalle Variación
- Posición Histórica
- Gráficos
- Rep. Vencidos
- Rep. SBS/Microf.
- SBS/Microf. Entidades
- Rectificaciones SBS
- Avalados/Avalistas
- Hechos de Importancia
- Documentos CCL
- Detalle de Vencidos
- Comercio Exterior
- Otros Créditos
- Otros Créd. Entidades
- Otros Rep. Negativos

RUC 20601832390 - ALFA CO SOCIEDAD ANONIMA CERRADA

| Fecha Proceso | Tipo Doc. | N. Doc. | Nota | Deuda Total * | Var. | Actual | Previo | 12m |
|---------------|-----------|-------------|-------|---------------|------|--------------------------------------|--------------------------------------|---------------------------------------|
| 05/09/2022 | RUC | 20601832390 | 0.000 | 24.647.588,03 | | ● | ● | ● |

Score Sentinel



Riesgo Medio

* La persona consultada cuenta con los siguientes créditos e indicadores.

Línea de Crédito

Sentinel Sabio

Bancarizado: SI

Recomendación de Sentinel Sabio

Evaluación Crediticia



OBSERVAR
Producto Genérico

Detalle:

- Presenta estado de riesgo medio

Cuota Estimada Mensual

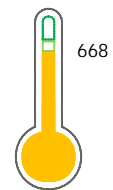
S/ 1136723,



Score Sentinel

Nivel de Riesgo

Riesgo Medio



Recomendación:

En este nivel de riesgo, 14 de 100 empresas podrían caer en incumplimiento en los próximos 12 meses

Información General

Datos Principales

12/09/2022: Última actualización de información reportada por SUNAT

| | | | |
|----------------------------------|----------------------------------|----------------------------------|------------------------|
| Razón Social: | ALFA CO SOCIEDAD ANONIMA CERRADA | | |
| Nombre Comercial: | - | | |
| Tipo de Contribuyente: | SOCIEDAD ANONIMA CERRADA | | |
| Estado de Contribuyente: | ACTIVO | Condición del Contribuyente: | HABIDO |
| Inicio de Actividades: | 01/02/2017 | | |
| Tamaño contribuyente: | PRINCIPAL | Dependencia: | INTENDENCIA LIMA PRICO |
| Actividad Económica Principal | ACONDICIONAMIENTO DE EDIFICIOS. | | |
| Actividad Económica Secundaria 1 | ACTIV.DE ASESORAMIENTO EMPRES | Actividad Económica Secundaria 2 | - |
| Fecha Inscripción RRPP: | 19/12/2016 | Número de Partida Registral: | - |
| Folio: | - | Asiento: | - |

Agente de retención

Direcciones Registradas

| Dirección | Fuente |
|--|--------------------------|
| CALLE MARIE CURIE NRO 410 URBANIZACION INDUSTRIAL SANTA ROSA ATE - LIMA - LIMA | SUNAT - DOMICILIO FISCAL |
| AVENIDA CIRCUNVALACION NRO. 2110 SAN LUIS - LIMA - LIMA | SUNAT - DEPOSITO |
| CALLE PEDRO CARLOS OLAECHEA NRO. 231 URBANIZACION SEÑOR DE LUREN ICA - ICA - ICA | SUNAT - DEPOSITO |
| CARRETERA PANAMERICANA NORTE KM. 561 FUNDO LARREA MOCHE - TRUJILLO - LA LIBERTAD | SUNAT - SUCURSAL |

Representantes Legales

| Nro Documento | Nombre de Representante | Act | Pre | 12m | Fecha desde que ocupa Cargo | Cargo |
|---------------|--------------------------|-----|-----|-----|-----------------------------|-----------------|
| 00001693468 | GOMEZ SOTO CAMILO ANDRES | | | | 02/03/2020 | GERENTE GENERAL |

Empresas Relacionadas a:

GOMEZ SOTO CAMILO ANDRES

| Ruc | Razón Social | Semáforos | | | Fecha desde que ocupa Cargo | Cargo | Estado |
|-------------|--------------------------|-----------|-----|-----|-----------------------------|-----------------|--------|
| | | Act | Pre | 12m | | | |
| 20608346253 | PROYECTOS FENIX S.A.C. | | | | 20/07/2021 | GERENTE GENERAL | ACTIVO |
| 20608508563 | GRUPO MERPES PERU S.A.C. | | | | 17/08/2021 | GERENTE GENERAL | ACTIVO |

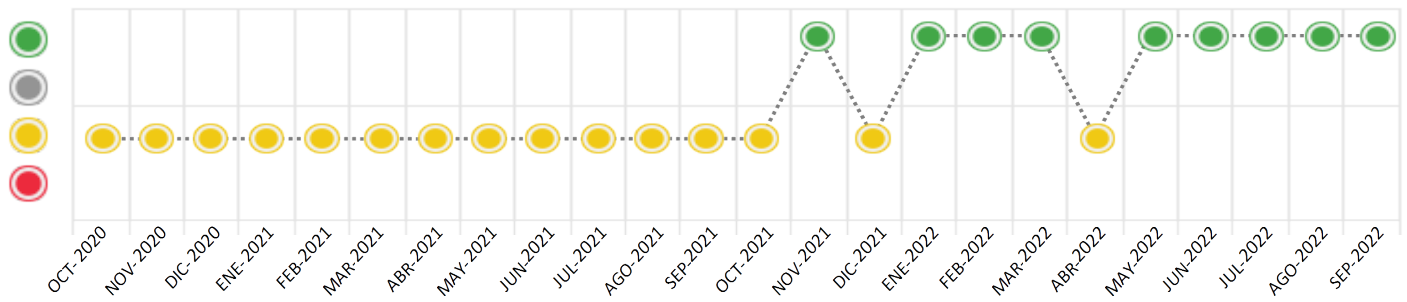
Consulta Rápida





Documento de identidad consultado

| Fecha Proceso | Tipo Doc. | N. Doc. | Nombre o Raz. Social | Nota | Deuda Total * | Var. | Actual | Previo | 12m |
|---------------|-----------|-------------|----------------------------------|-------|---------------|------|--------|--------|-----|
| 05/09/2022 | RUC | 20601832390 | ALFA CO SOCIEDAD ANONIMA CERRADA | 0.000 | 24.647.588,03 | | | | |

Montos expresados en unidades de soles*






Semáforos de los últimos 24 meses



| Semáforo | Descripción |
|---|---|
|  | No registra información de deudas |
|  | Minimo Riesgo: Sin deudas vencidas |
|  | Mediano Riesgo: Deudas con poco atraso* |
|  | Alto Riesgo: Deudas con atraso significativo* |

*Semáforo deuda menor: Deuda vencida menor S/ 100 personas naturales o menor S/ 500 personas jurídicas

Verde: $0 \leq \text{Sem.} < 0.001$
 Amarillo: $0.001 \leq \text{Sem.} < 2$
 Rojo: $2 < \text{Sem.} < 6$

| Variación | Descripción |
|---|--|
|  | Variación Negativa: La nueva información reportada ha incrementado tu riesgo crediticio |
|  | Variación Positiva: La nueva información ha mejorado tu posición de riesgo |
|  | Variación Porcentual Positiva: El monto total reportado por la SBS/Microfinanzas o número de instituciones financieras ha aumentado |
|  | Variación Porcentual Negativa: El monto total reportado por la SBS/Microfinanzas o número de instituciones financieras ha disminuido |
|  | Aproximadamente igual o igual |

Detalle de la deuda SBS/Microfinanzas

| Entidad | Deuda Anterior | | | Deuda a SET 2022 | | | | Rect. (1) | Disc. |
|-----------------|----------------------|----------------------|----------------------|------------------|------------|----------------------|------------|-----------|-------|
| | MAR 2022 | JUN 2022 | AGO 2022 | Fecha Inf. | Calif. (2) | Monto * | Días Venc. | | |
| BCP | 16.036.909,27 | 14.233.309,43 | 23.285.173,85 | 31/07/2022 | NOR | 23.285.173,85 | | | |
| BBVA | 0,00 | 1.324.750,00 | 1.358.700,00 | 31/07/2022 | NOR | 1.358.700,00 | | | |
| BANCO PICHINCHA | 0,00 | 0,00 | 0,00 | 31/07/2022 | NOR | 0,00 | | | |
| TOTAL | 16.036.909,27 | 15.558.059,43 | 24.643.873,85 | | | 24.643.873,85 | | | |

(1) Ver detalle en el cuadro de Rectificaciones SBS

(2) NOR: Normal, CPP: Con Problemas Potenciales, DEF: Deficiente, DUD: Dudoso, PER: Pérdida, SCAL: Sin Calificación

Detalle de la deuda de Otros Créditos

| Entidad | Deuda Anterior | | | Deuda a SET 2022 | | | | Disc. |
|--------------|----------------|----------|----------|------------------|------------|-------|------------|-------|
| | MAR 2022 | JUN 2022 | AGO 2022 | Fecha Inf. | Calif. (2) | Monto | Días Venc. | |
| TOTAL | | | | | | | | |

(2) NOR: Normal, CPP: Con Problemas Potenciales, DEF: Deficiente, DUD: Dudoso, PER: Pérdida, SCAL: Sin Calificación

Detalle de vencidos

| # Doc | Fuente - Acreedor | Monto * | Días Venc. |
|-------|------------------------------------|----------|------------|
| | Documentos Impagos | 3.714,18 | 1,685 |
| 5 | ANCRO S.R.L. | 2.192,93 | 1,685 |
| 5 | GESTION DE SERVICIOS AMBIENTALES S | 1.521,25 | 1,490 |

Utilización de Líneas de Crédito

| Instituciones | ** | Línea Aprobada | Línea No Utilizada | Línea Utilizada | % L. Uti. |
|-----------------|-----|------------------|--------------------|-----------------|-----------|
| BCP | TOT | | 32.940,86 | | |
| BANCO PICHINCHA | TCO | 27.440,00 | | | 0% |
| BANCO PICHINCHA | TOT | | 26.987,04 | | |
| TOTAL | | 27.440,00 | 59.927,90 | | 0% |

**(TCO): Tarjetas de Crédito de Consumo, (TOT): Otras Tarjetas de Crédito

Principales Acreedores

Montos expresados en unidades de soles*

Resumen de Deudas

| Descripción de la Deuda | Monto * | Días |
|-------------------------------|-----------------|-------|
| Deuda total SBS al 31/07/2022 | 24.643.873,85 | |
| % Calificación normal | 100,00 | |
| Peor Calificación (2) | NOR | |
| Otros Créditos | 0,00 | **** |
| Deuda vencida | | |
| Documentos Impagos | 3.714,18 | 1,685 |
| Total deuda vencida | 3.714,18 | |

Detalle de deuda SBS/Microfinanzas

| Institución SBS | Calif. (2) | Saldo * | % Ven. | Días Venc. | Rect.(1) |
|-----------------|------------|---------------|--------|------------|----------|
| BCP | NOR | 23.285.173,85 | 0,00 | | |
| BBVA | NOR | 1.358.700,00 | 0,00 | | |

| | | | |
|-------------------------------|-----|---------------|------|
| BANCO PICHINCHA | NOR | 0,00 | 0.00 |
| Deuda Total SBS/MicroFinanzas | | 24.643.873,85 | 0 |

Detalle de Riesgos SBS/Microfinanzas

| Concepto | Saldo * |
|--------------------------------|---------------|
| Deuda Directa | 7.526.618,87 |
| Deuda Indirecta | 17.117.254,98 |
| Deuda Castigada | 0,00 |
| Deuda Total SBS/MicroFinanzas | 24.643.873,85 |
| Línea Tarj.Cred. No utilizada | 59.927,90 |
| Total Riesgo SBS/MicroFinanzas | 24.703.801,75 |

Detalle de deuda Otros Créditos

| Empresa | Calif. (2) | Saldo * | % Ven. | Días Venc. | Disc. |
|----------------------------|------------|---------|--------|------------|-------|
| Deuda Total Otros Créditos | | 0,00 | 0 | | |

Detalle de vencidos

| # Doc | Fuente - Acreedor | Monto * | Días Venc. |
|-------|------------------------------------|----------|------------|
| | Documentos Impagos | 3.714,18 | 1,685 |
| 5 | ANCRO S.R.L. | 2.192,93 | 1,685 |
| 5 | GESTION DE SERVICIOS AMBIENTALES S | 1.521,25 | 1,490 |

Detalle Variación

Montos expresados en unidades de soles*

Resumen de la variación

| Descripción de la deuda | 22/08/2022 | 05/09/2022 | Variación |
|----------------------------|---------------|---------------|-----------|
| Score | 0.000 | 0.000 | 0.000 |
| Nro. Entidades SBS/Microf. | 3 | 3 | 0 |
| Riesgo Total SBS/Microf. * | 24.643.873,85 | 24.643.873,85 | |
| Deuda Directa | 7.526.618,87 | 7.526.618,87 | 0,00 |
| Deuda Indirecta | 17.117.254,98 | 17.117.254,98 | 0,00 |
| Deuda Castigada | 0,00 | 0,00 | 0,00 |

| Variación del Riesgo Total SBS/Microf. * | Antes | 05/09/2022 | Variación |
|--|---------------|---------------|--------------|
| Último Mes | 24.643.873,85 | 24.643.873,85 | 0,00 |
| Último Trimestre | 15.558.059,43 | 24.643.873,85 | 9.085.814,42 |
| Último Semestre | 16.036.909,27 | 24.643.873,85 | 8.606.964,58 |
| Último Año | 18.126.951,62 | 24.643.873,85 | 6.516.922,23 |

| Calificación SBS/Microf. | 22/08/2022 | 05/09/2022 | Variación |
|-----------------------------------|------------|------------|-----------|
| % NOR (Normal) | 100.00 | 100.00 | |
| % CPP (Con Problemas Potenciales) | 0.00 | 0.00 | 0.00 |
| % DEF (Deficiente) | 0.00 | 0.00 | 0.00 |

| | | | |
|----------------------------|------------|------------|-----------|
| % DUD (Dudoso) | 0.00 | 0.00 | 0.00 |
| % PER (Pérdida) | 0.00 | 0.00 | 0.00 |
| Deuda vencida * | 22/08/2022 | 05/09/2022 | Variación |
| Total deuda vencida | 0,00 | 0,00 | 0,00 |
| Deuda por Otros Créditos * | 22/08/2022 | 05/09/2022 | Variación |
| Total deuda otros créditos | 0,00 | 0,00 | 0,00 |

Detalle de la variación

| | | | |
|---------------------|------------|------------|-----------|
| Fuente - Acreedor * | 22/08/2022 | 05/09/2022 | Variación |
|---------------------|------------|------------|-----------|

Posición Histórica

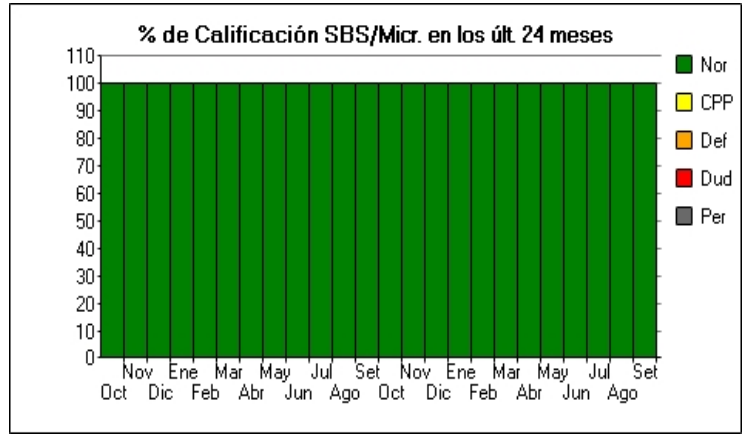
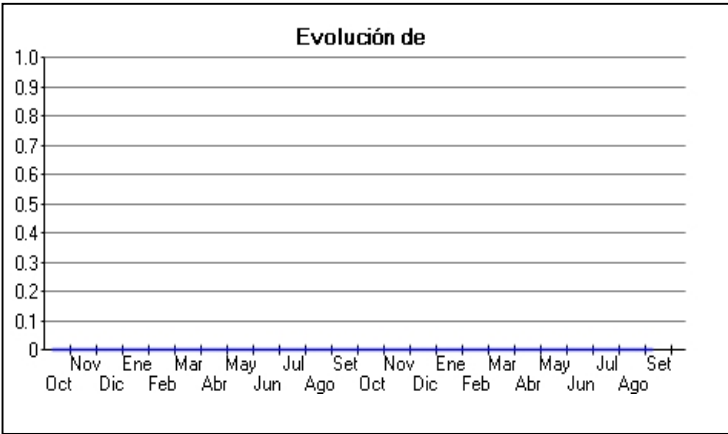
Montos expresados en unidades de soles*

| Fecha de Proceso | Sema. Actual | Sem. Riesgo | Var. | Superintendencia de Banca y Seguros (SBS/Microfinan.) | | | | | Otros Créditos | Otros Vencidos * | | | | Clas. Cerr./Anu. | | Otros Repor. Negati. |
|------------------|--------------|-------------|------|---|---------------|----------------|----------------|-----------------|----------------|------------------|---------------|------------------|---------------|------------------|------------|----------------------|
| | | | | # Enti. | Deuda Total * | % Cali. normal | Peor Cali. (2) | Deuda Vencida * | | Protestos | Docs. Impagos | Deuda Tributaria | Deuda Laboral | Cta. Cte. | Tar. Créd. | |
| 05/09/2022 | ● | 0.000 | ☰ | 3 | 24.643.873,85 | 100.00 | NOR | 0,00 | 0,00 | 0,00 | 3.714,18 | 0,00 | 0,00 | 0 | 0 | 0 |
| 22/08/2022 | ● | 0.000 | ⚡ | 3 | 24.643.873,85 | 100.00 | NOR | 0,00 | 0,00 | 0,00 | 3.714,18 | 0,00 | 0,00 | 0 | 0 | 0 |
| 02/08/2022 | ● | 0.000 | ☰ | 3 | 20.479.144,48 | 100.00 | NOR | 0,00 | 0,00 | 0,00 | 3.714,18 | 0,00 | 0,00 | 0 | 0 | 0 |
| 22/07/2022 | ● | 0.000 | ⚡ | 3 | 20.479.144,48 | 100.00 | NOR | 0,00 | 0,00 | 0,00 | 3.714,18 | 0,00 | 0,00 | 0 | 0 | 0 |
| 20/07/2022 | ● | 0.000 | ☰ | 3 | 15.558.059,43 | 100.00 | NOR | 0,00 | 0,00 | 0,00 | 3.714,18 | 0,00 | 0,00 | 0 | 0 | 0 |
| 11/07/2022 | ● | 0.000 | ☰ | 3 | 15.558.059,43 | 100.00 | NOR | 0,00 | 0,00 | 0,00 | 3.714,18 | 0,00 | 0,00 | 0 | 0 | 0 |
| 05/07/2022 | ● | 0.000 | ☰ | 3 | 15.558.059,43 | 100.00 | NOR | 0,00 | 0,00 | 0,00 | 3.714,18 | 0,00 | 0,00 | 0 | 0 | 0 |
| 23/06/2022 | ● | 0.000 | ☰ | 3 | 15.558.059,43 | 100.00 | NOR | 0,00 | 0,00 | 0,00 | 3.714,18 | 0,00 | 0,00 | 0 | 0 | 0 |
| 17/06/2022 | ● | 0.000 | ☰ | 3 | 15.532.601,37 | 100.00 | NOR | 0,00 | 0,00 | 0,00 | 3.714,18 | 0,00 | 0,00 | 0 | 0 | 0 |
| 14/06/2022 | ● | 0.000 | ☰ | 3 | 15.532.601,37 | 100.00 | NOR | 0,00 | 0,00 | 0,00 | 3.714,18 | 0,00 | 0,00 | 0 | 0 | 0 |
| 10/06/2022 | ● | 0.000 | ☰ | 3 | 15.532.601,37 | 100.00 | NOR | 0,00 | 0,00 | 0,00 | 3.714,18 | 0,00 | 0,28 | 0 | 0 | 0 |
| 01/06/2022 | ● | 0.000 | ☰ | 3 | 15.532.601,37 | 100.00 | NOR | 0,00 | 0,00 | 0,00 | 3.714,18 | 0,00 | 0,28 | 0 | 0 | 0 |
| 27/05/2022 | ● | 0.000 | ☰ | 3 | 15.532.601,37 | 100.00 | NOR | 0,00 | 0,00 | 0,00 | 3.714,18 | 0,00 | 0,28 | 0 | 0 | 0 |
| 24/05/2022 | ● | 0.000 | ☰ | 3 | 15.532.601,37 | 100.00 | NOR | 0,00 | 0,00 | 0,00 | 3.714,18 | 0,00 | 0,00 | 0 | 0 | 0 |
| 23/05/2022 | ● | 0.000 | ▲ | 3 | 15.532.601,37 | 100.00 | NOR | 0,00 | 0,00 | 0,00 | 3.714,18 | 0,00 | 0,00 | 0 | 0 | 0 |
| 16/05/2022 | ● | 0.001 | ☰ | 3 | 14.291.725,09 | 100.00 | NOR | 0,00 | 0,00 | 0,00 | 3.714,18 | 0,00 | 0,00 | 0 | 0 | 0 |
| 03/05/2022 | ● | 0.001 | ☰ | 3 | 14.291.725,09 | 100.00 | NOR | 0,00 | 0,00 | 0,00 | 3.714,18 | 0,00 | 0,00 | 0 | 0 | 0 |
| 26/04/2022 | ● | 0.001 | ☰ | 3 | 14.291.725,09 | 100.00 | NOR | 0,00 | 0,00 | 0,00 | 3.714,18 | 0,00 | 0,00 | 0 | 0 | 0 |
| 25/04/2022 | ● | 0.001 | ▼ | 3 | 14.291.725,09 | 100.00 | NOR | 0,00 | 0,00 | 0,00 | 3.714,18 | 0,00 | 0,00 | 0 | 0 | 0 |
| 11/04/2022 | ● | 0.000 | ☰ | 3 | 16.036.909,27 | 100.00 | NOR | 0,00 | 0,00 | 0,00 | 3.714,18 | 0,00 | 0,00 | 0 | 0 | 0 |
| 04/04/2022 | ● | 0.000 | ☰ | 3 | 16.036.909,27 | 100.00 | NOR | 0,00 | 0,00 | 0,00 | 3.714,18 | 0,00 | 0,00 | 0 | 0 | 0 |
| 30/03/2022 | ● | 0.000 | ☰ | 3 | 16.036.909,27 | 100.00 | NOR | 0,00 | 0,00 | 0,00 | 3.714,18 | 0,00 | 0,00 | 0 | 0 | 0 |
| 23/03/2022 | ● | 0.000 | ☰ | 3 | 16.036.909,27 | 100.00 | NOR | 0,00 | 0,00 | 0,00 | 3.714,18 | 0,00 | 0,00 | 0 | 0 | 0 |
| 22/03/2022 | ● | 0.000 | ☰ | 3 | 16.036.909,27 | 100.00 | NOR | 0,00 | 0,00 | 0,00 | 3.714,18 | 0,00 | 0,00 | 0 | 0 | 0 |
| 18/03/2022 | ● | 0.000 | ☰ | 3 | 16.326.305,68 | 100.00 | NOR | 0,00 | 0,00 | 0,00 | 3.714,18 | 0,00 | 0,00 | 0 | 0 | 0 |
| 15/03/2022 | ● | 0.000 | ☰ | 3 | 16.326.305,68 | 100.00 | NOR | 0,00 | 0,00 | 0,00 | 3.714,18 | 0,00 | 0,00 | 0 | 0 | 0 |
| 12/03/2022 | ● | 0.000 | ☰ | 3 | 16.326.305,68 | 100.00 | NOR | 0,00 | 0,00 | 0,00 | 3.714,18 | 0,00 | 0,00 | 0 | 0 | 0 |
| 01/03/2022 | ● | 0.000 | ☰ | 3 | 16.326.305,68 | 100.00 | NOR | 0,00 | 0,00 | 0,00 | 3.714,18 | 0,00 | 0,00 | 0 | 0 | 0 |
| 23/02/2022 | ● | 0.000 | ⚡ | 3 | 16.326.305,68 | 100.00 | NOR | 0,00 | 0,00 | 0,00 | 3.714,18 | 0,00 | 0,00 | 0 | 0 | 0 |
| 21/02/2022 | ● | 0.000 | ☰ | 3 | 23.181.562,02 | 100.00 | NOR | 0,00 | 0,00 | 0,00 | 3.714,18 | 0,00 | 0,00 | 0 | 0 | 0 |
| 14/02/2022 | ● | 0.000 | ☰ | 3 | 23.181.562,02 | 100.00 | NOR | 0,00 | 0,00 | 0,00 | 3.797,50 | 0,00 | 0,00 | 0 | 0 | 0 |
| 07/02/2022 | ● | 0.000 | ☰ | 3 | 23.181.562,02 | 100.00 | NOR | 0,00 | 0,00 | 0,00 | 3.797,50 | 0,00 | 0,00 | 0 | 0 | 0 |
| 01/02/2022 | ● | 0.000 | ☰ | 3 | 23.181.562,02 | 100.00 | NOR | 0,00 | 0,00 | 0,00 | 3.797,50 | 0,00 | 0,00 | 0 | 0 | 0 |
| 24/01/2022 | ● | 0.000 | ▲ | 3 | 23.181.562,02 | 100.00 | NOR | 0,00 | 0,00 | 0,00 | 3.797,50 | 0,00 | 0,00 | 0 | 0 | 0 |
| 14/01/2022 | ● | 0.001 | ☰ | 3 | 14.915.917,13 | 100.00 | NOR | 0,00 | 0,00 | 0,00 | 3.797,50 | 0,00 | 0,00 | 0 | 0 | 0 |
| 12/01/2022 | ● | 0.001 | ☰ | 3 | 14.915.917,13 | 100.00 | NOR | 0,00 | 0,00 | 0,00 | 3.797,50 | 0,00 | 0,00 | 0 | 0 | 0 |
| 29/12/2022 | ● | 0.001 | ☰ | 3 | 14.915.917,13 | 100.00 | NOR | 0,00 | 0,00 | 0,00 | 3.797,50 | 0,00 | 0,00 | 0 | 0 | 0 |
| 23/12/2022 | ● | 0.001 | ☰ | 3 | 14.915.917,13 | 100.00 | NOR | 0,00 | 0,00 | 0,00 | 3.797,50 | 0,00 | 0,00 | 0 | 0 | 0 |
| 21/12/2022 | ● | 0.001 | ▼ | 3 | 14.915.917,13 | 100.00 | NOR | 0,00 | 0,00 | 0,00 | 3.797,50 | 0,00 | 0,00 | 0 | 0 | 0 |
| 17/12/2022 | ● | 0.000 | ☰ | 3 | 19.552.317,41 | 100.00 | NOR | 0,00 | 0,00 | 0,00 | 3.797,50 | 0,00 | 0,00 | 0 | 0 | 0 |
| 15/12/2022 | ● | 0.000 | ☰ | 3 | 19.552.317,41 | 100.00 | NOR | 0,00 | 0,00 | 0,00 | 3.797,50 | 0,00 | 0,00 | 0 | 0 | 0 |
| 04/12/2022 | ● | 0.000 | ☰ | 3 | 19.552.317,41 | 100.00 | NOR | 0,00 | 0,00 | 0,00 | 3.797,50 | 0,00 | 0,00 | 0 | 0 | 0 |
| 27/11/2022 | ● | 0.000 | ▲ | 3 | 19.552.317,41 | 100.00 | NOR | 0,00 | 0,00 | 0,00 | 4.574,73 | 0,00 | 0,00 | 0 | 0 | 0 |
| 25/11/2022 | ● | 0.001 | ☰ | 3 | 19.552.317,41 | 100.00 | NOR | 0,00 | 0,00 | 3.349,02 | 4.574,73 | 0,00 | 0,00 | 0 | 0 | 0 |
| 23/11/2022 | ● | 0.001 | ⚡ | 3 | 19.552.317,41 | 100.00 | NOR | 0,00 | 0,00 | 3.349,02 | 4.574,73 | 0,00 | 0,00 | 0 | 0 | 0 |
| 21/11/2022 | ● | 0.001 | ☰ | 3 | 17.570.234,71 | 100.00 | NOR | 0,00 | 0,00 | 3.349,02 | 4.574,73 | 0,00 | 0,00 | 0 | 0 | 0 |

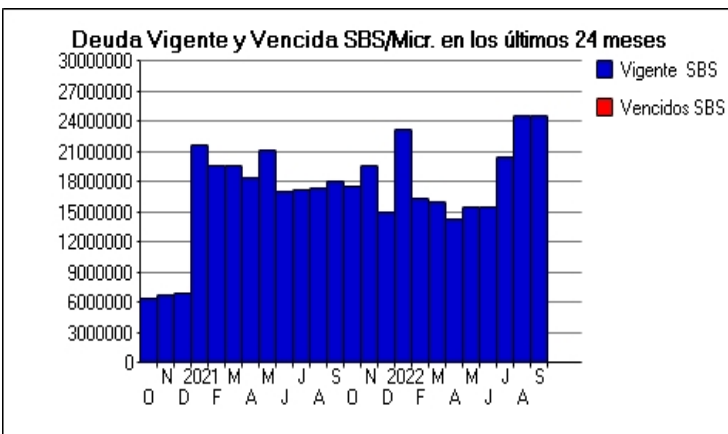
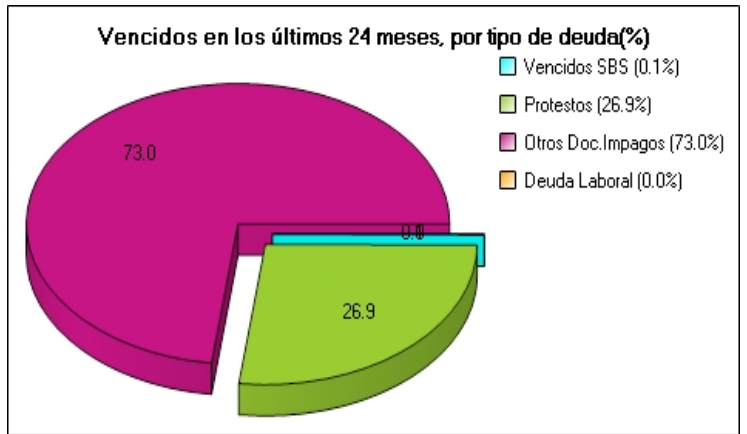
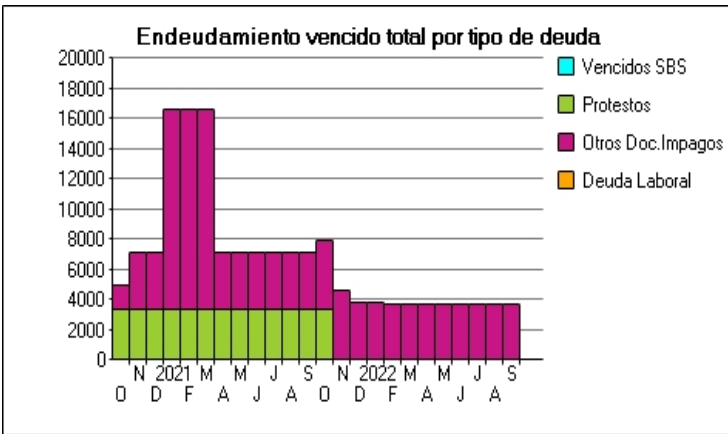
| | | | | | | | | | | | | | | | | |
|-----------|---|-------|---|---|---------------|--------|-----|-------|------|----------|-----------|------------|------|---|---|---|
| 02/11/202 | ● | 0.001 | ☰ | 3 | 17.570.234,71 | 100.00 | NOR | 0,00 | 0,00 | 3.349,02 | 4.574,73 | 0,00 | 0,00 | 0 | 0 | 0 |
| 22/10/202 | ● | 0.001 | ⊘ | 3 | 17.570.234,71 | 100.00 | NOR | 0,00 | 0,00 | 3.349,02 | 4.574,73 | 0,00 | 0,00 | 0 | 0 | 0 |
| 20/10/202 | ● | 0.001 | ☰ | 3 | 18.126.951,62 | 100.00 | NOR | 0,00 | 0,00 | 3.349,02 | 4.574,73 | 0,00 | 0,00 | 0 | 0 | 0 |
| 30/09/202 | ● | 0.001 | ☰ | 3 | 18.126.951,62 | 100.00 | NOR | 0,00 | 0,00 | 3.349,02 | 3.797,50 | 0,00 | 0,00 | 0 | 0 | 0 |
| 24/09/202 | ● | 0.001 | ☰ | 3 | 18.126.951,62 | 100.00 | NOR | 0,00 | 0,00 | 3.349,02 | 3.797,50 | 0,00 | 0,00 | 0 | 0 | 0 |
| 23/09/202 | ● | 0.001 | ⊘ | 3 | 18.126.951,62 | 100.00 | NOR | 0,00 | 0,00 | 3.349,02 | 3.797,50 | 0,00 | 0,00 | 0 | 0 | 0 |
| 17/09/202 | ● | 0.001 | ☰ | 3 | 17.357.323,35 | 100.00 | NOR | 0,00 | 0,00 | 3.349,02 | 3.797,50 | 0,00 | 0,00 | 0 | 0 | 0 |
| 13/09/202 | ● | 0.001 | ☰ | 3 | 17.357.323,35 | 100.00 | NOR | 0,00 | 0,00 | 3.349,02 | 3.797,50 | 0,00 | 0,00 | 0 | 0 | 0 |
| 01/09/202 | ● | 0.001 | ☰ | 3 | 17.357.323,35 | 100.00 | NOR | 0,00 | 0,00 | 3.349,02 | 3.797,50 | 0,00 | 0,00 | 0 | 0 | 0 |
| 25/08/202 | ● | 0.001 | ☰ | 3 | 17.357.323,35 | 100.00 | NOR | 0,00 | 0,00 | 3.349,02 | 3.797,50 | 0,00 | 0,00 | 0 | 0 | 0 |
| 23/08/202 | ● | 0.001 | ⊘ | 3 | 17.357.323,35 | 100.00 | NOR | 0,00 | 0,00 | 3.349,02 | 3.797,50 | 0,00 | 0,00 | 0 | 0 | 0 |
| 18/08/202 | ● | 0.001 | ☰ | 3 | 17.304.613,71 | 100.00 | NOR | 0,00 | 0,00 | 3.349,02 | 3.797,50 | 0,00 | 0,00 | 0 | 0 | 0 |
| 03/08/202 | ● | 0.001 | ☰ | 3 | 17.304.613,71 | 100.00 | NOR | 0,00 | 0,00 | 3.349,02 | 3.797,50 | 0,00 | 0,00 | 0 | 0 | 0 |
| 24/07/202 | ● | 0.001 | ⊘ | 3 | 17.304.613,71 | 100.00 | NOR | 0,00 | 0,00 | 3.349,02 | 3.797,50 | 0,00 | 0,00 | 0 | 0 | 0 |
| 19/07/202 | ● | 0.001 | ☰ | 3 | 17.076.457,99 | 100.00 | NOR | 0,00 | 0,00 | 3.349,02 | 3.797,50 | 0,00 | 0,00 | 0 | 0 | 0 |
| 17/07/202 | ● | 0.063 | ☰ | 3 | 17.076.457,99 | 100.00 | NOR | 0,00 | 0,00 | 3.349,02 | 3.797,50 | 269.316,00 | 0,00 | 0 | 0 | 0 |
| 12/07/202 | ● | 0.063 | ☰ | 3 | 17.076.457,99 | 100.00 | NOR | 0,00 | 0,00 | 3.349,02 | 3.797,50 | 269.316,00 | 0,00 | 0 | 0 | 0 |
| 02/07/202 | ● | 0.001 | ☰ | 3 | 17.076.457,99 | 100.00 | NOR | 0,00 | 0,00 | 3.349,02 | 3.797,50 | 0,00 | 0,00 | 0 | 0 | 0 |
| 23/06/202 | ● | 0.001 | ⊘ | 3 | 17.076.457,99 | 100.00 | NOR | 0,00 | 0,00 | 3.349,02 | 3.797,50 | 0,00 | 0,00 | 0 | 0 | 0 |
| 15/06/202 | ● | 0.001 | ☰ | 3 | 21.189.348,44 | 100.00 | NOR | 0,00 | 0,00 | 3.349,02 | 3.797,50 | 0,00 | 0,00 | 0 | 0 | 0 |
| 12/06/202 | ● | 0.001 | ☰ | 3 | 21.189.348,44 | 100.00 | NOR | 0,00 | 0,00 | 3.349,02 | 3.797,50 | 0,00 | 0,00 | 0 | 0 | 0 |
| 31/05/202 | ● | 0.001 | ☰ | 3 | 21.189.348,44 | 100.00 | NOR | 0,00 | 0,00 | 3.349,02 | 3.797,50 | 0,00 | 0,00 | 0 | 0 | 0 |
| 24/05/202 | ● | 0.001 | ⊘ | 3 | 21.189.348,44 | 100.00 | NOR | 0,00 | 0,00 | 3.349,02 | 3.797,50 | 0,00 | 0,00 | 0 | 0 | 0 |
| 21/05/202 | ● | 0.001 | ☰ | 3 | 18.366.142,94 | 100.00 | NOR | 0,00 | 0,00 | 3.349,02 | 3.797,50 | 0,00 | 0,00 | 0 | 0 | 0 |
| 15/05/202 | ● | 0.001 | ☰ | 3 | 18.366.142,94 | 100.00 | NOR | 0,00 | 0,00 | 3.349,02 | 3.797,50 | 0,00 | 0,00 | 0 | 0 | 0 |
| 07/05/202 | ● | 0.001 | ☰ | 3 | 18.366.142,94 | 100.00 | NOR | 0,00 | 0,00 | 3.349,02 | 3.797,50 | 0,00 | 0,00 | 0 | 0 | 0 |
| 29/04/202 | ● | 0.001 | ☰ | 3 | 18.366.142,94 | 100.00 | NOR | 0,00 | 0,00 | 3.349,02 | 3.797,50 | 0,00 | 0,00 | 0 | 0 | 0 |
| 26/04/202 | ● | 0.001 | ☰ | 3 | 18.366.142,94 | 100.00 | NOR | 0,00 | 0,00 | 3.349,02 | 3.797,50 | 0,00 | 0,00 | 0 | 0 | 0 |
| 23/04/202 | ● | 0.001 | ⊘ | 3 | 18.366.142,94 | 100.00 | NOR | 0,00 | 0,00 | 3.349,02 | 3.797,50 | 0,00 | 0,00 | 0 | 0 | 0 |
| 19/04/202 | ● | 0.001 | ☰ | 3 | 19.595.754,89 | 100.00 | NOR | 0,00 | 0,00 | 3.349,02 | 3.797,50 | 0,00 | 0,00 | 0 | 0 | 0 |
| 05/04/202 | ● | 0.001 | ☰ | 3 | 19.595.754,89 | 100.00 | NOR | 0,00 | 0,00 | 3.349,02 | 3.797,50 | 0,00 | 0,00 | 0 | 0 | 0 |
| 25/03/202 | ● | 0.003 | ⊘ | 3 | 19.595.754,89 | 100.00 | NOR | 0,00 | 0,00 | 3.349,02 | 13.260,50 | 0,00 | 0,00 | 0 | 0 | 0 |
| 19/03/202 | ● | 0.003 | ☰ | 3 | 19.700.314,99 | 100.00 | NOR | 0,00 | 0,00 | 3.349,02 | 13.260,50 | 0,00 | 0,00 | 0 | 0 | 0 |
| 17/03/202 | ● | 0.003 | ☰ | 3 | 19.700.314,99 | 100.00 | NOR | 0,00 | 0,00 | 3.349,02 | 13.260,50 | 0,00 | 0,00 | 0 | 0 | 0 |
| 13/03/202 | ● | 0.003 | ☰ | 3 | 19.700.314,99 | 100.00 | NOR | 0,00 | 0,00 | 3.349,02 | 13.260,50 | 0,00 | 0,00 | 0 | 0 | 0 |
| 10/03/202 | ● | 0.003 | ☰ | 3 | 19.700.314,99 | 100.00 | NOR | 0,00 | 0,00 | 3.349,02 | 13.260,50 | 0,00 | 0,00 | 0 | 0 | 0 |
| 03/03/202 | ● | 0.003 | ☰ | 3 | 19.700.314,99 | 100.00 | NOR | 0,00 | 0,00 | 3.349,02 | 13.260,50 | 0,00 | 0,00 | 0 | 0 | 0 |
| 26/02/202 | ● | 0.003 | ⊘ | 3 | 19.700.314,99 | 100.00 | NOR | 0,00 | 0,00 | 3.349,02 | 13.260,50 | 0,00 | 0,00 | 0 | 0 | 0 |
| 17/02/202 | ● | 0.003 | ☰ | 3 | 21.644.049,84 | 100.00 | NOR | 56,50 | 0,00 | 3.349,02 | 13.260,50 | 0,00 | 0,00 | 0 | 0 | 0 |
| 03/02/202 | ● | 0.003 | ☰ | 3 | 21.644.049,84 | 100.00 | NOR | 56,50 | 0,00 | 3.349,02 | 13.260,50 | 0,00 | 0,00 | 0 | 0 | 0 |
| 29/01/202 | ● | 0.003 | ☰ | 3 | 21.644.049,84 | 100.00 | NOR | 56,50 | 0,00 | 3.349,02 | 13.260,50 | 0,00 | 0,00 | 0 | 0 | 0 |
| 24/01/202 | ● | 0.003 | ☰ | 3 | 21.644.049,84 | 100.00 | NOR | 56,50 | 0,00 | 3.349,02 | 13.260,50 | 0,00 | 0,00 | 0 | 0 | 0 |
| 23/01/202 | ● | 0.003 | ⊘ | 3 | 21.644.049,84 | 100.00 | NOR | 56,50 | 0,00 | 3.349,02 | 13.260,50 | 0,00 | 0,00 | 0 | 0 | 0 |
| 14/01/202 | ● | 0.009 | ☰ | 3 | 6.970.309,77 | 100.00 | NOR | 56,50 | 0,00 | 3.349,02 | 13.260,50 | 0,00 | 0,00 | 0 | 0 | 0 |
| 12/01/202 | ● | 0.009 | ☰ | 3 | 6.970.309,77 | 100.00 | NOR | 56,50 | 0,00 | 3.349,02 | 13.260,50 | 0,00 | 0,00 | 0 | 0 | 0 |
| 28/12/202 | ● | 0.004 | ☰ | 3 | 6.970.309,77 | 100.00 | NOR | 56,50 | 0,00 | 3.349,02 | 3.797,50 | 0,00 | 0,00 | 0 | 0 | 0 |
| 22/12/202 | ● | 0.004 | ⊘ | 3 | 6.970.309,77 | 100.00 | NOR | 56,50 | 0,00 | 3.349,02 | 3.797,50 | 0,00 | 0,00 | 0 | 0 | 0 |
| 25/11/202 | ● | 0.004 | ⊘ | 3 | 6.686.910,43 | 100.00 | NOR | 0,00 | 0,00 | 3.349,02 | 3.797,50 | 0,00 | 0,00 | 0 | 0 | 0 |
| 17/11/202 | ● | 0.004 | ☰ | 3 | 6.501.723,21 | 100.00 | NOR | 0,00 | 0,00 | 3.349,02 | 3.797,50 | 0,00 | 0,00 | 0 | 0 | 0 |
| 28/10/202 | ● | 0.003 | ☰ | 3 | 6.501.723,21 | 100.00 | NOR | 0,00 | 0,00 | 3.349,02 | 1.604,57 | 0,00 | 0,00 | 0 | 0 | 0 |
| 24/10/202 | ● | 0.003 | ⊘ | 3 | 6.501.723,21 | 100.00 | NOR | 0,00 | 0,00 | 3.349,02 | 1.604,57 | 0,00 | 0,00 | 0 | 0 | 0 |
| 15/10/202 | ● | 0.002 | ☰ | 3 | 6.679.639,05 | 100.00 | NOR | 0,00 | 0,00 | 3.349,02 | 1.604,57 | 0,00 | 0,00 | 0 | 0 | 0 |
| 05/10/202 | ● | 0.002 | ☰ | 3 | 6.679.639,05 | 100.00 | NOR | 0,00 | 0,00 | 3.349,02 | 1.604,57 | 0,00 | 0,00 | 0 | 0 | 0 |

Gráficos

Montos expresados en unidades de soles*



NOR: Normal, CPP: Con Problemas Potenciales, DEF: Deficiente, DUD: Dudoso, PER: Pérdida, SCAL: Sin Calificación



Reporte de Vencidos

Montos expresados en unidades de soles*

| Fuente - Acreedor | JUN 2022 | | | JUL 2022 | | | AGO 2022 | | | SET 2022 | | |
|---|----------|----------|---------|----------|----------|---------|----------|----------|---------|----------|----------|---------|
| | # Docs. | Monto * | Dias V. | # Docs. | Monto * | Dias V. | # Docs. | Monto * | Dias V. | # Docs. | Monto * | Dias V. |
| Protestos Sin Regularizar | | | | | | | | | | | | |
| INVERSIONES LUYAR S.A.C. | | 0,00 | | | 0,00 | | | 0,00 | | | 0,00 | |
| Total | 0 | | | 0 | | | 0 | | | 0 | | |
| Documentos Impagos | | | | | | | | | | | | |
| ANCRO S.R.L. | 5 | 2.192,93 | 161 | 5 | 2.192,93 | 164 | 5 | 2.192,93 | 168 | 5 | 2.192,93 | 168 |
| GESTION DE SERVICIOS AMBIENTALES S.A.C. | 5 | 1.521,25 | 142 | 5 | 1.521,25 | 145 | 5 | 1.521,25 | 148 | 5 | 1.521,25 | 149 |
| AMERICA MOVIL PERU S.A.C. | | 0,00 | | | 0,00 | | | 0,00 | | | 0,00 | |
| Total | 10 | 3.714,18 | 161 | 10 | 3.714,18 | 164 | 10 | 3.714,18 | 168 | 10 | 3.714,18 | 168 |
| Deuda Laboral | | | | | | | | | | | | |
| AFP HABITAT S.A. | | 0,00 | 0 | | 0,00 | | | 0,00 | | | 0,00 | |
| Total | 0 | | | 0 | | | 0 | | | 0 | | |

Montos expresados en unidades de soles*

| Fuente - Acreedor | FEB 2022 | | | MAR 2022 | | | ABR 2022 | | | MAY 2022 | | |
|---|----------|----------|---------|----------|----------|---------|----------|----------|---------|----------|----------|---------|
| | # Docs. | Monto * | Dias V. | # Docs. | Monto * | Dias V. | # Docs. | Monto * | Dias V. | # Docs. | Monto * | Dias V. |
| Protestos Sin Regularizar | | | | | | | | | | | | |
| INVERSIONES LUYAR S.A.C. | | 0,00 | | | 0,00 | | | 0,00 | | | 0,00 | |
| Total | 0 | | | 0 | | | 0 | | | 0 | | |
| Documentos Impagos | | | | | | | | | | | | |
| ANCRO S.R.L. | 5 | 2.192,93 | 149 | 5 | 2.192,93 | 152 | 5 | 2.192,93 | 155 | 5 | 2.192,93 | 158 |
| GESTION DE SERVICIOS AMBIENTALES S.A.C. | 5 | 1.521,25 | 130 | 5 | 1.521,25 | 133 | 5 | 1.521,25 | 136 | 5 | 1.521,25 | 139 |
| AMERICA MOVIL PERU S.A.C. | | 0,00 | 0 | | 0,00 | | | 0,00 | | | 0,00 | |
| Total | 10 | 3.714,18 | 149 | 10 | 3.714,18 | 152 | 10 | 3.714,18 | 155 | 10 | 3.714,18 | 158 |
| Deuda Laboral | | | | | | | | | | | | |
| AFP HABITAT S.A. | | 0,00 | | | 0,00 | | | 0,00 | | 1 | 0,28 | 21 |
| Total | 0 | | | 0 | | | 0 | | | 1 | 0,28 | 21 |

Montos expresados en unidades de soles*

| Fuente - Acreedor | OCT 2021 | | | NOV 2021 | | | DIC 2021 | | | ENE 2022 | | |
|---|----------|----------|---------|----------|----------|---------|----------|----------|---------|----------|----------|---------|
| | # Docs. | Monto * | Dias V. | # Docs. | Monto * | Dias V. | # Docs. | Monto * | Dias V. | # Docs. | Monto * | Dias V. |
| Protestos Sin Regularizar | | | | | | | | | | | | |
| INVERSIONES LUYAR S.A.C. | 1 | 3.349,02 | 948 | | 0,00 | 0 | | 0,00 | | | 0,00 | |
| Total | 1 | 3.349,02 | 948 | 0 | | | 0 | | | 0 | | |
| Documentos Impagos | | | | | | | | | | | | |
| ANCRO S.R.L. | 5 | 2.192,93 | 137 | 5 | 2.192,93 | 140 | 5 | 2.192,93 | 143 | 5 | 2.192,93 | 146 |
| GESTION DE SERVICIOS AMBIENTALES S.A.C. | 5 | 2.298,48 | 118 | 5 | 2.298,48 | 121 | 5 | 1.521,25 | 124 | 5 | 1.521,25 | 127 |
| AMERICA MOVIL PERU S.A.C. | 1 | 83,32 | 634 | 1 | 83,32 | 664 | 1 | 83,32 | 69 | 1 | 83,32 | 72 |
| Total | 11 | 4.574,73 | 137 | 11 | 4.574,73 | 140 | 11 | 3.797,50 | 143 | 11 | 3.797,50 | 146 |
| Deuda Laboral | | | | | | | | | | | | |
| AFP HABITAT S.A. | | 0,00 | | | 0,00 | | | 0,00 | | | 0,00 | |
| Total | 0 | | | 0 | | | 0 | | | 0 | | |

Reporte SBS/Microfinanzas

Montos expresados en unidades de soles*

Última fecha reportada por la SBS : 31/07/2022

| ÚLTIMOS 6 MESES | | ABR 2022 (SBS: MAR 2022) | MAY 2022 (SBS: ABR 2022) | JUN 2022 (SBS: MAY 2022) | JUL 2022 (SBS: JUN 2022) | AGO 2022 (SBS: JUL 2022) | SET 2022 (SBS: JUL2022) |
|------------------------------|---------------------------|-----------------------------|-----------------------------|-----------------------------|-----------------------------|-----------------------------|----------------------------|
| % Porcentaje de Calificación | NOR (Normal) | 100.00 | 100.00 | 100.00 | 100.00 | 100.00 | 100.00 |
| | CPP (Con Problemas Pote.) | 0.00 | 0.00 | 0.00 | 0.00 | 0.00 | 0.00 |
| | DEF (Deficiente) | 0.00 | 0.00 | 0.00 | 0.00 | 0.00 | 0.00 |
| | DUD (Dudoso) | 0.00 | 0.00 | 0.00 | 0.00 | 0.00 | 0.00 |
| | PER (Pérdida) | 0.00 | 0.00 | 0.00 | 0.00 | 0.00 | 0.00 |

| Institución | ABR 2022 (SBS: MAR 2022) | | MAY 2022 (SBS: ABR 2022) | | JUN 2022 (SBS: MAY 2022) | | JUL 2022 (SBS: JUN 2022) | | AGO 2022 (SBS: JUL 2022) | | SET 2022 (SBS: JUL2022) | |
|-----------------|-----------------------------|---------|-----------------------------|---------|-----------------------------|---------|-----------------------------|---------|-----------------------------|---------|----------------------------|---------|
| | Monto * | Dias V. | Monto * | Dias V. | Monto * | Dias V. | Monto * | Dias V. | Monto * | Dias V. | Monto * | Dias V. |
| BCP | 14.291.725,09 | | 14.193.151,37 | | 14.233.309,43 | | 19.181.694,48 | | 23.285.173,85 | | 23.285.173,85 | |
| BBVA | 0,00 | | 1.339.450,00 | | 1.324.750,00 | | 1.297.450,00 | | 1.358.700,00 | | 1.358.700,00 | |
| BANCO PICHINCHA | 0,00 | | 0,00 | | 0,00 | | 0,00 | | 0,00 | | 0,00 | |
| TOTAL | 14.291.725,09 | | 15.532.601,37 | | 15.558.059,43 | | 20.479.144,48 | | 24.643.873,85 | | 24.643.873,85 | |

Última fecha reportada por la SBS : 31/07/2022

| Operación | ABR 2022 (SBS: MAR 2022) | | MAY 2022 (SBS: ABR 2022) | | JUN 2022 (SBS: MAY 2022) | | JUL 2022 (SBS: JUN 2022) | | AGO 2022 (SBS: JUL 2022) | | SET 2022 (SBS: JUL2022) | |
|---|-----------------------------|---------|-----------------------------|---------|-----------------------------|---------|-----------------------------|---------|-----------------------------|---------|----------------------------|---------|
| | Monto * | Dias V. | Monto * | Dias V. | Monto * | Dias V. | Monto * | Dias V. | Monto * | Dias V. | Monto * | Dias V. |
| RESUMEN | | | | | | | | | | | | |
| - Total Deuda | 14.291.725,09 | | 15.532.601,37 | | 15.558.059,43 | | 20.479.144,48 | | 24.643.873,85 | | 24.643.873,85 | |
| - Línea No Utilizada | 1.343.265,14 | | 63.435,31 | | 39.368,47 | | 51.008,34 | | 59.927,90 | | 59.927,90 | |
| - Línea Otorgada | 25.886,00 | | 26.838,00 | | 25.907,00 | | 26.775,00 | | 27.440,00 | | 27.440,00 | |
| - Garantías | 644.330,00 | | 668.026,00 | | 644.853,00 | | 666.458,00 | | 683.011,00 | | 683.011,00 | |
| CRECITOS DIRECTOS | | | | | | | | | | | | |
| - CRÉDITOS VIGENTES | 1.571.935,97 | | 2.812.812,25 | | 7.903.506,84 | | 6.752.040,07 | | 7.526.618,87 | | 7.526.618,87 | |
| -- MedE: Cred. Rev. Línea Tarj. Crédito | 22.555,59 | | 8.682,96 | | 32.255,94 | | 17.567,05 | | 9.056,27 | | 9.056,27 | |
| -- MedE: Sobregiros CC | | | | | 53,51 | | 470,56 | | | | | |
| -- MedE: Descuentos | | | | | 5.204.281,11 | | 4.183.360,60 | | | | | |
| --- Otros | | | | | 5.204.281,11 | | 4.183.360,60 | | | | | |
| -- MedE: Préstamos | 1.021.151,78 | | 2.273.992,77 | | 2.172.168,24 | | 2.057.061,73 | | 7.029.999,47 | | 7.029.999,47 | |
| --- Revolventes | | | 1.339.450,00 | | 1.324.750,00 | | 1.297.450,00 | | 1.358.700,00 | | 1.358.700,00 | |
| --- No Revolventes | 1.021.151,78 | | 934.542,77 | | 847.418,24 | | 759.611,73 | | 5.671.299,47 | | 5.671.299,47 | |
| -- MedE: Arrendamiento Financ | 528.228,60 | | 530.136,52 | | 494.748,04 | | 493.580,13 | | 487.563,13 | | 487.563,13 | |
| CRECITOS INDIRECTOS | | | | | | | | | | | | |
| - Cartas Fianza Otorgadas | 12.719.789,12 | | 12.719.789,12 | | 7.654.552,59 | | 13.727.104,41 | | 17.117.254,98 | | 17.117.254,98 | |
| LINEA NO UTIL. Y CRED. NO DESEMB. | | | | | | | | | | | | |
| - LinCred Descuentos | 7,38 | | | | 3,70 | | | | | | | |
| - LinCred Préstamos | 1.294.300,00 | | | | | | | | | | | |
| - LinCred Avales Fianzas | 3,69 | | | | 7,40 | | | | | | | |
| - LinCred Tarjeta Crédito | 48.946,69 | | 63.435,31 | | 39.349,97 | | 51.008,34 | | 59.927,90 | | 59.927,90 | |
| - Otras LinCred | 7,38 | | | | 7,40 | | | | | | | |
| LINEAS OTORGADAS | | | | | | | | | | | | |
| - Líneas Tarjetas C | 25.886,00 | | 26.838,00 | | 25.907,00 | | 26.775,00 | | 27.440,00 | | 27.440,00 | |
| GARANTIAS | | | | | | | | | | | | |
| - GARANTIAS RECIBIDAS | 644.330,49 | | 668.026,76 | | 644.853,21 | | 666.458,63 | | 683.011,17 | | 683.011,17 | |
| -- Otras Garantías | 425.270,00 | | 440.910,00 | | 425.615,00 | | 439.875,00 | | 450.800,00 | | 450.800,00 | |
| -- Otras Gtías No Pref | 219.060,49 | | 227.116,76 | | 219.238,21 | | 226.583,63 | | 232.211,17 | | 232.211,17 | |

Montos expresados en unidades de soles*

Última fecha reportada por la SBS : 31/07/2022

| 6 MESES ANTERIORES | | OCT 2021 (SBS: SET 2021) | NOV 2021 (SBS: OCT 2021) | DIC 2021 (SBS: NOV 2021) | ENE 2022 (SBS: DIC 2021) | FEB 2022 (SBS: ENE 2022) | MAR 2022 (SBS: FEB 2022) |
|------------------------------|---------------------------|-----------------------------|-----------------------------|-----------------------------|-----------------------------|-----------------------------|-----------------------------|
| % Porcentaje de Calificación | NOR (Normal) | 100,00 | 100,00 | 100,00 | 100,00 | 100,00 | 100,00 |
| | CPP (Con Problemas Pote.) | 0,00 | 0,00 | 0,00 | 0,00 | 0,00 | 0,00 |
| | DEF (Deficiente) | 0,00 | 0,00 | 0,00 | 0,00 | 0,00 | 0,00 |
| | DUD (Dudoso) | 0,00 | 0,00 | 0,00 | 0,00 | 0,00 | 0,00 |
| | PER (Pérdida) | 0,00 | 0,00 | 0,00 | 0,00 | 0,00 | 0,00 |

| Institución | OCT 2021 (SBS: SET 2021) | | NOV 2021 (SBS: OCT 2021) | | DIC 2021 (SBS: NOV 2021) | | ENE 2022 (SBS: DIC 2021) | | FEB 2022 (SBS: ENE 2022) | | MAR 2022 (SBS: FEB 2022) | |
|-----------------|-----------------------------|---------|-----------------------------|---------|-----------------------------|---------|-----------------------------|---------|-----------------------------|---------|-----------------------------|---------|
| | Monto * | Dias V. | Monto * | Dias V. | Monto * | Dias V. | Monto * | Dias V. | Monto * | Dias V. | Monto * | Dias V. |
| BCP | 17.569.872,11 | | 18.752.317,41 | | 14.915.917,13 | | 23.181.562,02 | | 16.326.305,68 | | 16.036.909,27 | |
| BBVA | 0,00 | | 800.000,00 | | 0,00 | | 0,00 | | 0,00 | | 0,00 | |
| BANCO PICHINCHA | 362,60 | 10 | 0,00 | | 0,00 | | 0,00 | | 0,00 | | 0,00 | |
| TOTAL | 17.570.234,71 | 10 | 19.552.317,41 | | 14.915.917,13 | | 23.181.562,02 | | 16.326.305,68 | | 16.036.909,27 | |

Última fecha reportada por la SBS : 31/07/2022

| Operación | OCT 2021 (SBS: SET 2021) | | NOV 2021 (SBS: OCT 2021) | | DIC 2021 (SBS: NOV 2021) | | ENE 2022 (SBS: DIC 2021) | | FEB 2022 (SBS: ENE 2022) | | MAR 2022 (SBS: FEB 2022) | |
|---------------|-----------------------------|---------|-----------------------------|---------|-----------------------------|---------|-----------------------------|---------|-----------------------------|---------|-----------------------------|---------|
| | Monto * | Dias V. | Monto * | Dias V. | Monto * | Dias V. | Monto * | Dias V. | Monto * | Dias V. | Monto * | Dias V. |
| RESUMEN | | | | | | | | | | | | |
| - Total Deuda | 17.570.234,71 | 10 | 19.552.317,41 | | 14.915.917,13 | | 23.181.562,02 | | 16.326.305,68 | | 16.036.909,27 | |

| | | | | | | |
|--------------------------------------|---------------|---------------|---------------|---------------|---------------|---------------|
| - Línea No Utilizada | 2.554.112,86 | 871.109,37 | 1.487.061,52 | 1.480.104,10 | 1.436.752,77 | 1.405.302,14 |
| - Línea Otorgada | 28.938,00 | 27.923,00 | 28.434,00 | 27.909,00 | 26.901,00 | 26.292,00 |
| - Garantías | 3.125.539,00 | 2.988.381,00 | 1.778.906,00 | 694.687,00 | 669.594,00 | 654.436,00 |
| . | | | | | | |
| - PROGRAMA REACTIVA PERU | 2.672.491,91 | 2.548.164,45 | 1.190.172,07 | | | |
| CREDITOS DIRECTOS | | | | | | |
| - CRÉDITOS VIGENTES | 3.394.114,92 | 5.451.455,12 | 1.877.243,55 | 10.142.888,44 | 3.287.632,10 | 3.270.782,90 |
| -- MedE: Cred.Rev.LíneaTarj. Crédito | 25.113,18 | 15.566,17 | 33.051,46 | 13.125,05 | 5.122,95 | 11.300,83 |
| -- MedE: SobregirosCC | 362,60 | | | | | |
| -- MedE: Descuentos | | 1.427.807,69 | | 8.226.877,16 | 1.504.317,67 | 1.497.562,67 |
| --- Otros | | 1.427.807,69 | | 8.226.877,16 | 1.504.317,67 | 1.497.562,67 |
| -- MedE: Préstamos | 2.672.491,91 | 3.348.164,45 | 1.190.172,07 | 1.279.000,00 | 1.193.925,79 | 1.107.885,02 |
| --- Revolventes | | 800.000,00 | | | | |
| --- NoRevolventes | 2.672.491,91 | 2.548.164,45 | 1.190.172,07 | 1.279.000,00 | 1.193.925,79 | 1.107.885,02 |
| -- MedE: Factoring | | | | | | 100.170,43 |
| -- MedE: ArrendamientoFinanc | 696.147,23 | 659.916,81 | 654.020,02 | 623.886,23 | 584.265,69 | 553.863,95 |
| CREDITOS INDIRECTOS | | | | | | |
| - CartasFianzaOtorgadas | 14.176.119,79 | 14.100.862,29 | 13.038.673,58 | 13.038.673,58 | 13.038.673,58 | 12.766.126,37 |
| LINEA NO UTIL. Y CRED. NO DESEMB. | | | | | | |
| - LinCredDescuentos | 826.800,00 | | | | | |
| - LinCredPréstamos | 1.446.900,00 | 590.291,42 | 1.421.700,00 | 1.395.450,00 | 1.345.050,00 | 1.314.600,00 |
| - LinCredTarjetaCrédito | 73.712,86 | 81.367,95 | 65.361,52 | 84.654,10 | 91.702,77 | 90.702,14 |
| - OtrasLinCred | 206.700,00 | 199.450,00 | | | | |
| LINEAS OTORGADAS | | | | | | |
| - LíneasTarjetasC | 28.938,00 | 27.923,00 | 28.434,00 | 27.909,00 | 26.901,00 | 26.292,00 |
| GARANTIAS | | | | | | |
| - GARANTIAS RECIBIDAS | 3.125.540,67 | 2.988.381,55 | 1.778.907,73 | 694.687,07 | 669.594,90 | 654.436,26 |
| -- OtrasGarantias | | | 467.130,00 | 458.505,00 | 441.945,00 | 431.940,00 |
| -- Gob. Nacional Reactiva Perú | 2.405.242,72 | 2.293.348,01 | 1.071.154,86 | 2,00 | | |
| -- OtrasGtiasNoPref | 720.297,95 | 695.033,54 | 240.622,87 | 236.180,07 | 227.649,90 | 222.496,26 |

Reporte SBS/Microfinanzas por entidades

Reportado por : BCP

Última fecha reportada por la SBS : 31/07/2022

| Operación | ABR 2022 (SBS: MAR2022) | | MAY 2022 (SBS: ABR2022) | | JUN 2022 (SBS: MAY2022) | | JUL 2022 (SBS: JUN2022) | | AGO 2022 (SBS: JUL2022) | | SET 2022 (SBS: JUL2022) | |
|--------------------------------------|----------------------------|---------|----------------------------|---------|----------------------------|---------|----------------------------|---------|----------------------------|---------|----------------------------|---------|
| | Monto * | Dias V. | Monto * | Dias V. | Monto * | Dias V. | Monto * | Dias V. | Monto * | Dias V. | Monto * | Dias V. |
| Calificación (2) | NOR | | NOR | | NOR | | NOR | | NOR | | NOR | |
| RESUMEN | | | | | | | | | | | | |
| - Total Deuda | 14.291.725,09 | | 14.193.151,37 | | 14.233.309,43 | | 19.181.694,48 | | 23.285.173,85 | | 23.285.173,85 | |
| - Línea No Utilizada | 23.079,14 | | 36.597,31 | | 13.739,04 | | 24.592,89 | | 32.940,86 | | 32.940,86 | |
| - Garantías | 644.330,00 | | 668.026,00 | | 644.853,00 | | 666.458,00 | | 683.011,00 | | 683.011,00 | |
| CREDITOS DIRECTOS | | | | | | | | | | | | |
| - CRÉDITOS VIGENTES | 1.571.935,97 | | 1.473.362,25 | | 6.578.756,84 | | 5.454.590,07 | | 6.167.918,87 | | 6.167.918,87 | |
| -- MedE: Cred.Rev.LíneaTarj. Crédito | 22.555,59 | | 8.682,96 | | 32.255,94 | | 17.567,05 | | 9.056,27 | | 9.056,27 | |
| -- MedE: SobregirosCC | | | | | 53,51 | | 470,56 | | | | | |
| -- MedE: Descuentos | | | | | 5.204.281,11 | | 4.183.360,60 | | | | | |
| --- Otros | | | | | 5.204.281,11 | | 4.183.360,60 | | | | | |
| -- MedE: Préstamos | 1.021.151,78 | | 934.542,77 | | 847.418,24 | | 759.611,73 | | 5.671.299,47 | | 5.671.299,47 | |
| --- NoRevolventes | 1.021.151,78 | | 934.542,77 | | 847.418,24 | | 759.611,73 | | 5.671.299,47 | | 5.671.299,47 | |
| -- MedE: ArrendamientoFinanc | 528.228,60 | | 530.136,52 | | 494.748,04 | | 493.580,13 | | 487.563,13 | | 487.563,13 | |
| CREDITOS INDIRECTOS | | | | | | | | | | | | |
| - CartasFianzaOtorgadas | 12.719.789,12 | | 12.719.789,12 | | 7.654.552,59 | | 13.727.104,41 | | 17.117.254,98 | | 17.117.254,98 | |
| LINEA NO UTIL. Y CRED. NO DESEMB. | | | | | | | | | | | | |
| - LinCredDescuentos | 7,38 | | | | 3,70 | | | | | | | |
| - LinCredAvaesFianzas | 3,69 | | | | 7,40 | | | | | | | |
| - LinCredTarjetaCrédito | 23.060,69 | | 36.597,31 | | 13.720,54 | | 24.592,89 | | 32.940,86 | | 32.940,86 | |
| - OtrasLinCred | 7,38 | | | | 7,40 | | | | | | | |
| GARANTIAS | | | | | | | | | | | | |
| - GARANTIAS RECIBIDAS | 644.330,49 | | 668.026,76 | | 644.853,21 | | 666.458,63 | | 683.011,17 | | 683.011,17 | |
| -- OtrasGarantias | 425.270,00 | | 440.910,00 | | 425.615,00 | | 439.875,00 | | 450.800,00 | | 450.800,00 | |

| | | | | | | |
|---------------------|------------|------------|------------|------------|------------|------------|
| -- OtrasGtiasNoPref | 219.060,49 | 227.116,76 | 219.238,21 | 226.583,63 | 232.211,17 | 232.211,17 |
|---------------------|------------|------------|------------|------------|------------|------------|

Última fecha reportada por la SBS : 31/07/2022

| Operación | OCT 2021 (SBS: SET2021) | | NOV 2021 (SBS: OCT2021) | | DIC 2021 (SBS: NOV2021) | | ENE 2022 (SBS: DIC2021) | | FEB 2022 (SBS: ENE2022) | | MAR 2022 (SBS: FEB2022) | |
|--------------------------------------|----------------------------|---------|----------------------------|---------|----------------------------|---------|----------------------------|---------|----------------------------|---------|----------------------------|---------|
| | Monto * | Dias V. | Monto * | Dias V. | Monto * | Dias V. | Monto * | Dias V. | Monto * | Dias V. | Monto * | Dias V. |
| Calificación (2) | NOR | | NOR | | NOR | | NOR | | NOR | | NOR | |
| RESUMEN | | | | | | | | | | | | |
| - Total Deuda | 17.569.872,11 | | 18.752.317,41 | | 14.915.917,13 | | 23.181.562,02 | | 16.326.305,68 | | 16.036.909,27 | |
| - Línea No Utilizada | 1.078.274,86 | | 252.894,95 | | 36.927,52 | | 56.745,10 | | 64.801,77 | | 64.410,14 | |
| - Garantías | 3.125.539,00 | | 2.988.381,00 | | 1.778.906,00 | | 694.687,00 | | 669.594,00 | | 654.436,00 | |
| - PROGRAMA REACTIVA PERU | 2.672.491,91 | | 2.548.164,45 | | 1.190.172,07 | | | | | | | |
| CREDITOS DIRECTOS | | | | | | | | | | | | |
| - CRÉDITOS VIGENTES | 3.393.752,32 | | 4.651.455,12 | | 1.877.243,55 | | 10.142.888,44 | | 3.287.632,10 | | 3.270.782,90 | |
| -- MedE: Cred.Rev.LíneaTarj. Crédito | 25.113,18 | | 15.566,17 | | 33.051,46 | | 13.125,05 | | 5.122,95 | | 11.300,83 | |
| -- MedE: Descuentos | | | 1.427.807,69 | | | | 8.226.877,16 | | 1.504.317,67 | | 1.497.562,67 | |
| --- Otros | | | 1.427.807,69 | | | | 8.226.877,16 | | 1.504.317,67 | | 1.497.562,67 | |
| -- MedE: Préstamos | 2.672.491,91 | | 2.548.164,45 | | 1.190.172,07 | | 1.279.000,00 | | 1.193.925,79 | | 1.107.885,02 | |
| --- NoRevolventes | 2.672.491,91 | | 2.548.164,45 | | 1.190.172,07 | | 1.279.000,00 | | 1.193.925,79 | | 1.107.885,02 | |
| -- MedE: Factoring | | | | | | | | | | | 100.170,43 | |
| -- MedE: ArrendamientoFinanc | 696.147,23 | | 659.916,81 | | 654.020,02 | | 623.886,23 | | 584.265,69 | | 553.863,95 | |
| CREDITOS INDIRECTOS | | | | | | | | | | | | |
| - CartasFianzaOtorgadas | 14.176.119,79 | | 14.100.862,29 | | 13.038.673,58 | | 13.038.673,58 | | 13.038.673,58 | | 12.766.126,37 | |
| LINEA NO UTIL. Y CRED. NO DESEMB. | | | | | | | | | | | | |
| - LinCredDescuentos | 826.800,00 | | | | | | | | | | | |
| - LinCredTarjetaCrédito | 44.774,86 | | 53.444,95 | | 36.927,52 | | 56.745,10 | | 64.801,77 | | 64.410,14 | |
| - OtrasLinCred | 206.700,00 | | 199.450,00 | | | | | | | | | |
| GARANTIAS | | | | | | | | | | | | |
| - GARANTIAS RECIBIDAS | 3.125.540,67 | | 2.988.381,55 | | 1.778.907,73 | | 694.687,07 | | 669.594,90 | | 654.436,26 | |
| -- OtrasGarantias | | | | | 467.130,00 | | 458.505,00 | | 441.945,00 | | 431.940,00 | |
| -- Gob. Nacional Reactiva Perú | 2.405.242,72 | | 2.293.348,01 | | 1.071.154,86 | | 2,00 | | | | | |
| -- OtrasGtiasNoPref | 720.297,95 | | 695.033,54 | | 240.622,87 | | 236.180,07 | | 227.649,90 | | 222.496,26 | |

Reportado por : BBVA

Última fecha reportada por la SBS : 31/07/2022

| Operación | ABR 2022 (SBS: MAR2022) | | MAY 2022 (SBS: ABR2022) | | JUN 2022 (SBS: MAY2022) | | JUL 2022 (SBS: JUN2022) | | AGO 2022 (SBS: JUL2022) | | SET 2022 (SBS: JUL2022) | |
|-----------------------------------|----------------------------|---------|----------------------------|---------|----------------------------|---------|----------------------------|---------|----------------------------|---------|----------------------------|---------|
| | Monto * | Dias V. | Monto * | Dias V. | Monto * | Dias V. | Monto * | Dias V. | Monto * | Dias V. | Monto * | Dias V. |
| Calificación (2) | NOR | | NOR | | NOR | | NOR | | NOR | | NOR | |
| RESUMEN | | | | | | | | | | | | |
| - Total Deuda | | | 1.339.450,00 | | 1.324.750,00 | | 1.297.450,00 | | 1.358.700,00 | | 1.358.700,00 | |
| - Línea No Utilizada | 1.294.300,00 | | | | | | | | | | | |
| CREDITOS DIRECTOS | | | | | | | | | | | | |
| - CRÉDITOS VIGENTES | | | 1.339.450,00 | | 1.324.750,00 | | 1.297.450,00 | | 1.358.700,00 | | 1.358.700,00 | |
| -- MedE: Préstamos | | | 1.339.450,00 | | 1.324.750,00 | | 1.297.450,00 | | 1.358.700,00 | | 1.358.700,00 | |
| --- Revolventes | | | 1.339.450,00 | | 1.324.750,00 | | 1.297.450,00 | | 1.358.700,00 | | 1.358.700,00 | |
| LINEA NO UTIL. Y CRED. NO DESEMB. | | | | | | | | | | | | |
| - LinCredPréstamos | 1.294.300,00 | | | | | | | | | | | |

Última fecha reportada por la SBS : 31/07/2022

| Operación | OCT 2021 (SBS: SET2021) | | NOV 2021 (SBS: OCT2021) | | DIC 2021 (SBS: NOV2021) | | ENE 2022 (SBS: DIC2021) | | FEB 2022 (SBS: ENE2022) | | MAR 2022 (SBS: FEB2022) | |
|-----------------------------------|----------------------------|---------|----------------------------|---------|----------------------------|---------|----------------------------|---------|----------------------------|---------|----------------------------|---------|
| | Monto * | Dias V. | Monto * | Dias V. | Monto * | Dias V. | Monto * | Dias V. | Monto * | Dias V. | Monto * | Dias V. |
| Calificación (2) | NOR | | NOR | | NOR | | NOR | | NOR | | NOR | |
| RESUMEN | | | | | | | | | | | | |
| - Total Deuda | | | 800.000,00 | | | | | | | | | |
| - Línea No Utilizada | 1.446.900,00 | | 590.291,42 | | 1.421.700,00 | | 1.395.450,00 | | 1.345.050,00 | | 1.314.600,00 | |
| CREDITOS DIRECTOS | | | | | | | | | | | | |
| - CRÉDITOS VIGENTES | | | 800.000,00 | | | | | | | | | |
| -- MedE: Préstamos | | | 800.000,00 | | | | | | | | | |
| --- Revolventes | | | 800.000,00 | | | | | | | | | |
| LINEA NO UTIL. Y CRED. NO DESEMB. | | | | | | | | | | | | |
| - LinCredPréstamos | 1.446.900,00 | | 590.291,42 | | 1.421.700,00 | | 1.395.450,00 | | 1.345.050,00 | | 1.314.600,00 | |

Reportado por : BANCO PICHINCHA

Última fecha reportada por la SBS : 31/07/2022

| Operación | ABR 2022 (SBS: MAR2022) | | MAY 2022 (SBS: ABR2022) | | JUN 2022 (SBS: MAY2022) | | JUL 2022 (SBS: JUN2022) | | AGO 2022 (SBS: JUL2022) | | SET 2022 (SBS: JUL2022) | |
|-----------------------------------|----------------------------|---------|----------------------------|---------|----------------------------|---------|----------------------------|---------|----------------------------|---------|----------------------------|---------|
| | Monto * | Dias V. | Monto * | Dias V. | Monto * | Dias V. | Monto * | Dias V. | Monto * | Dias V. | Monto * | Dias V. |
| Calificación (2) | NOR | | NOR | | NOR | | NOR | | NOR | | NOR | |
| RESUMEN | | | | | | | | | | | | |
| - Línea No Utilizada | 25.886,00 | | 26.838,00 | | 25.629,43 | | 26.415,45 | | 26.987,04 | | 26.987,04 | |
| - Línea Otorgada | 25.886,00 | | 26.838,00 | | 25.907,00 | | 26.775,00 | | 27.440,00 | | 27.440,00 | |
| LINEA NO UTIL. Y CRED. NO DESEMB. | | | | | | | | | | | | |
| - LinCredTarjetaCrédito | 25.886,00 | | 26.838,00 | | 25.629,43 | | 26.415,45 | | 26.987,04 | | 26.987,04 | |
| LINEAS OTORGADAS | | | | | | | | | | | | |
| - LíneasTarjetasC | 25.886,00 | | 26.838,00 | | 25.907,00 | | 26.775,00 | | 27.440,00 | | 27.440,00 | |

Última fecha reportada por la SBS : 31/07/2022

| Operación | OCT 2021 (SBS: SET2021) | | NOV 2021 (SBS: OCT2021) | | DIC 2021 (SBS: NOV2021) | | ENE 2022 (SBS: DIC2021) | | FEB 2022 (SBS: ENE2022) | | MAR 2022 (SBS: FEB2022) | |
|-----------------------------------|----------------------------|---------|----------------------------|---------|----------------------------|---------|----------------------------|---------|----------------------------|---------|----------------------------|---------|
| | Monto * | Dias V. | Monto * | Dias V. | Monto * | Dias V. | Monto * | Dias V. | Monto * | Dias V. | Monto * | Dias V. |
| Calificación (2) | NOR | | NOR | | NOR | | NOR | | NOR | | NOR | |
| RESUMEN | | | | | | | | | | | | |
| - Total Deuda | 362,60 | 10 | | | | | | | | | | |
| - Línea No Utilizada | 28.938,00 | | 27.923,00 | | 28.434,00 | | 27.909,00 | | 26.901,00 | | 26.292,00 | |
| - Línea Otorgada | 28.938,00 | | 27.923,00 | | 28.434,00 | | 27.909,00 | | 26.901,00 | | 26.292,00 | |
| CREDITOS DIRECTOS | | | | | | | | | | | | |
| - CREDITOS VIGENTES | 362,60 | 10 | | | | | | | | | | |
| -- MedE: SobregirosCC | 362,60 | 10 | | | | | | | | | | |
| LINEA NO UTIL. Y CRED. NO DESEMB. | | | | | | | | | | | | |
| - LinCredTarjetaCrédito | 28.938,00 | | 27.923,00 | | 28.434,00 | | 27.909,00 | | 26.901,00 | | 26.292,00 | |
| LINEAS OTORGADAS | | | | | | | | | | | | |
| - LíneasTarjetasC | 28.938,00 | | 27.923,00 | | 28.434,00 | | 27.909,00 | | 26.901,00 | | 26.292,00 | |

Rectificaciones SBS

| Entidad | Periodo SBS | Cuenta | Concepto Rectificación | Dice | Debe Decir |
|---------|-------------|--------|------------------------|------|------------|
|---------|-------------|--------|------------------------|------|------------|

Aval/Codeudor

Montos expresados en unidades de soles*

Es Avalista de:

Información reportada por la SBS al 31/07/2022

| Tipo Doc | Nro Documento | Nombre/Razón Social | Act | Pre | 12m |
|----------|---------------|---------------------|-----|-----|-----|
|----------|---------------|---------------------|-----|-----|-----|

Montos expresados en unidades de soles*

Quiénes lo Avalan:

Información reportada por la SBS al 31/07/2022

| Tipo Doc | Nro Documento | Nombre/Razón Social | Act | Pre | 12m |
|----------|---------------|---------------------|-----|-----|-----|
|----------|---------------|---------------------|-----|-----|-----|

Montos expresados en unidades de soles*

Es Avalista de:

Información Reportada por Entidades de Microfinanzas / Otros Créditos

| Tipo Doc | Nro Documento | Nombre/Razón Social | Act | Pre | 12m |
|----------|---------------|---------------------|-----|-----|-----|
|----------|---------------|---------------------|-----|-----|-----|

Montos expresados en unidades de soles*

Quiénes lo Avalan:

Información Reportada por Entidades de Microfinanzas / Otros Créditos

| Tipo Doc | Nro Documento | Nombre/Razón Social | Act | Pre | 12m |
|----------|---------------|---------------------|-----|-----|-----|
|----------|---------------|---------------------|-----|-----|-----|

Documentos Protestados como Deudor/Aceptante

Montos expresados en unidades*

Reportado por la Cámara de Comercio de Lima (CCL)

Documentos Protestados sin Regularizar

| | # Doc | Monto (S/) * | Max Días Venc. |
|---------------|-------|--------------|----------------|
| Total: | 0 | 0,00 | |

Tipo de Cambio 3.844

| Nro. Secuencia | Tip. Reg. | Acreeador/Girador | Tipo Doc. | Moneda | Monto * | Monto * (S/) | Boletín | F. Protesto | F. Venc | Días Venc. |
|----------------|-----------|-------------------|-----------|--------|---------|--------------|---------|-------------|---------|------------|
| | | | | | | | | | | |

**PR: Protestos, CJ: Cobranza Judicial, MO: Moras, PP: Procesos Penales

Montos expresados en unidades*

Reportado por la Cámara de Comercio de Lima (CCL)

Documentos Protestados Regularizados

| | # Doc | Monto (S/) * |
|---------------|-------|--------------|
| Total: | 1 | 3.349,02 |

| Nro. Secuencia | Tip. Reg. | Acreeador/Girador | Tipo Doc. | Moneda | Monto * | Monto * (S/) | Boletín | F. Protesto | F. Venc. | F. Reg |
|----------------|-----------|--------------------------|-----------|--------|----------|--------------|---------|-------------|----------|------------|
| 6231424 | PR | INVERSIONES LUYAR S.A.C. | FAN | S/. | 3.349,02 | 3.349,02 | 03/2019 | 28/03/2019 | / / | 22/11/2021 |

**PR: Protestos, CJ: Cobranza Judicial, MO: Moras, PP: Procesos Penales

Detalle de Vencidos

Documentos Impagos

Montos expresados en unidades*

| | # Doc | Monto (S/) * | Max Días Venc. |
|---------------|-------|--------------|----------------|
| Total: | 10 | 3.714,18 | 1,685 |

Se muestran los 10 primeros documentos ordenados por Fecha de Vencimiento, del más reciente al más antiguo

Tipo de Cambio 3.844

| Nombre del Acreeador de la Obligación | Tipo Comprobante/ Concepto | Nro Comprobante | Condición Deuda | Moneda | Monto * | Monto * (S/) | F. Venc. |
|---|----------------------------|-------------------|-----------------|--------|---------|--------------|------------|
| ANCRO S.R.L. | Factura | 1.3000000001e+013 | MOROSIDAD | S/. | 472,00 | 472,00 | 29/09/2020 |
| ANCRO S.R.L. | Factura | 6.0000000057e+012 | MOROSIDAD | S/. | 448,40 | 448,40 | 22/03/2020 |
| ANCRO S.R.L. | Factura | 5.0000000105e+012 | MOROSIDAD | S/. | 124,00 | 124,00 | 15/05/2019 |
| GESTION DE SERVICIOS AMBIENTALES S.A.C. | Factura | 01-0F006-0004704 | MOROSIDAD | S/. | 402,77 | 402,77 | 26/12/2018 |
| GESTION DE SERVICIOS AMBIENTALES S.A.C. | Factura | 01-0F006-0004498 | MOROSIDAD | S/. | 75,52 | 75,52 | 30/11/2018 |
| ANCRO S.R.L. | Factura | 6.0000000016e+012 | MOROSIDAD | S/. | 330,40 | 330,40 | 14/11/2018 |
| GESTION DE SERVICIOS AMBIENTALES S.A.C. | Factura | 01-0F006-0004262 | MOROSIDAD | S/. | 679,68 | 679,68 | 11/10/2018 |
| GESTION DE SERVICIOS AMBIENTALES S.A.C. | Factura | 01-0F006-0003979 | MOROSIDAD | S/. | 226,48 | 226,48 | 07/08/2018 |
| GESTION DE SERVICIOS AMBIENTALES S.A.C. | Factura | 01-0F006-0003982 | MOROSIDAD | S/. | 136,80 | 136,80 | 07/08/2018 |
| ANCRO S.R.L. | Factura | 5.0000000546e+011 | MOROSIDAD | S/. | 818,13 | 818,13 | 24/01/2018 |

Comercio Exterior

Montos expresados en unidades de dólares

Muestra información reportada por la SUNAT desde el 07/02/2011

Resumen por Ejercicio

| Ejercicio | Actividad | Número de Operaciones | Importe USD * | N° Países | 3 países con mayor número de operaciones |
|-----------|-------------|-----------------------|---------------|-----------|--|
| 2022 | IMPORTACIÓN | 1 | 6.244,29 | 1 | UNITED STATES |
| 2019 | IMPORTACIÓN | 1 | 3.404,87 | 1 | COLOMBIA |

Resumen por Meses

| Actividad | Ejercicio | Mes | Número de Operaciones | Importe USD * | N° Países | 3 países con mayor número de operaciones |
|-------------|-----------|-------|-----------------------|---------------|-----------|--|
| IMPORTACIÓN | 2022 | JULIO | 1 | 6.244,29 | 1 | UNITED STATES |
| | 2019 | MAYO | 1 | 3.404,87 | 1 | COLOMBIA |

PUBLICACIÓN DIARIO "EL PERUANO"

Reporte Otros Créditos

| Institución | ABR 2022 | | MAY 2022 | | JUN 2022 | | JUL 2022 | | AGO 2022 | | SET 2022 | |
|-------------|----------|---------|----------|---------|----------|---------|----------|---------|----------|---------|----------|---------|
| | Monto * | Dias V. | Monto * | Dias V. | Monto * | Dias V. | Monto * | Dias V. | Monto * | Dias V. | Monto * | Dias V. |
| | | | | | | | | | | | | |

| Institución | OCT 2021 | | NOV 2021 | | DIC 2021 | | ENE 2022 | | FEB 2022 | | MAR 2022 | |
|-------------|----------|---------|----------|---------|----------|---------|----------|---------|----------|---------|----------|---------|
| | Monto * | Dias V. | Monto * | Dias V. | Monto * | Dias V. | Monto * | Dias V. | Monto * | Dias V. | Monto * | Dias V. |
| | | | | | | | | | | | | |

Reporte Otros Créditos por entidades

Sin Información