



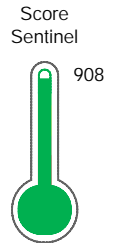
# Reporte de Deudas

El reporte contiene solo los títulos seleccionados

- Información General
- Consulta Rápida
- Principales Acreedores
- Detalle Variación
- Posición Histórica
- Gráficos
- Rep. Vencidos
- Rep. SBS/Microf.
- SBS/Microf. Entidades
- Rectificaciones SBS
- Avalados/Avalistas
- Hechos de Importancia
- Documentos CCL
- Detalle de Vencidos
- Comercio Exterior
- Otros Créditos
- Otros Créd. Entidades
- Otros Rep. Negativos

RUC 20100147514 - SOUTHERN PERU COPPER CORPORATION, SUCURSAL DEL PERÚ

Fecha Proceso	Tipo Doc.	N. Doc.	Nota	Deuda Total *	Var.	Actual	Previo	12m
09/04/2024	RUC	20100147514	0.003	323.262.704,84				



Excelente Puntaje

**\* La persona consultada cuenta con los siguientes créditos e indicadores.**

Línea de Crédito

## Sentinel Sabio

Bancarizado: SI

### Recomendación de Sentinel Sabio

Evaluación Crediticia



**APROBAR**  
Producto Genérico

Detalle:

- Cumple con todas las reglas de evaluación

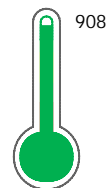
Cuota Estimada Mensual

S/ 14263318,



### Score Sentinel

Nivel de Riesgo



Excelente Puntaje

Recomendación:

Estadísticamente, en este nivel de score, 3 de 100 empresas podrían caer en incumplimiento en los próximos 12 meses

## Información General

### Datos Principales

24/01/2024: Última actualización de información reportada por SUNAT

Razón Social:	SOUTHERN PERU COPPER CORPORATION, SUCURSAL DEL PERÚ		
Nombre Comercial:	SOUTHERN PERU		
Tipo de Contribuyente:	SUC.,AG.EMP. EXTRANJ. EST. PERM NO DOM.		
Estado de Contribuyente:	ACTIVO	Condición del Contribuyente:	HABIDO
Inicio de Actividades:	01/01/1960		
Tamaño contribuyente:	PRINCIPAL	Dependencia:	I.PRICO NACIONAL
Actividad Económica Principal	EXT. DE MIN. METALIFEROS NO FERROSOS.		
Actividad Económica Secundaria 1	-	Actividad Económica Secundaria 2	-
Fecha Inscripción RRPP:	01/01/1955	Número de Partida Registral:	24010300009
Folio:	-	Asiento:	-

### Agente de retención

### Direcciones Registradas

Dirección	Fuente
AVENIDA CAMINOS DEL INCA NRO. 171 URBANIZACION CHACARILLA DEL ESTANQUE SANTIAGO DE SURCO - LIMA - LIMA	SUNAT - DOMICILIO FISCAL
AVENIDA NICOLAS AYLLON NRO. 1942 ATE - LIMA - LIMA	SUNAT - DEPOSITO
CALLE LUNA PIZARRO NRO. 208 AREQUIPA - AREQUIPA - AREQUIPA	SUNAT - OF. ADMINIST.
NRO. SN VILLA TOQUEPALA ILABAYA - JORGE BASADRE - TACNA (UNIDAD MINERA)	SUNAT - S.PRODUCTIVA
NRO. SN PUNTA TABLON PACOCHA - ILO - MOQUEGUA (CONCESION DE BENEFICIO)	SUNAT - S.PRODUCTIVA
PATIO PUERTO NRO. SN PATIO PUERTO ILO - ILO - MOQUEGUA (ZONA MUELLE SPCC ILO)	SUNAT - DEPOSITO
NRO. SN VILLA BOTIFLACA TORATA - MARISCAL NIETO - MOQUEGUA (UNIDAD MINERA)	SUNAT - S.PRODUCTIVA
CARRETERA FUNDICION NRO. 9 PAMPA CALICHE PACOCHA - ILO - MOQUEGUA	SUNAT - S.PRODUCTIVA
CARRETERA VARIANTE PANAMERICANA NRO. 41 PAMPA CALIENTANEGROS ILO - ILO - MOQUEGUA	SUNAT - S.PRODUCTIVA
AVENIDA PRODUCCION NACIONAL NRO. 278 URBANIZACION LA VILLA CHORRILLOS - LIMA - LIMA	SUNAT - DEPOSITO
NRO. S/N PAMPA DEL PURGATORIO MOQUEGUA - MARISCAL NIETO - MOQUEGUA (QUEBRADA HONDA)	SUNAT - DEPOSITO
AVENIDA REFINERÍA NRO. S/N A.F. PUEBLO NUEVO SECTOR II PACOCHA - ILO - MOQUEGUA (CAMPAMENTO UNO REDUCIDO)	SUNAT - DEPOSITO
CARRETERA CARRETERA INTEROCEÁNICA S KM. 42 EL ALGARROBAL - ILO - MOQUEGUA	SUNAT - DEPOSITO
AVENIDA JUAN MILLER NRO. 176 CALLAO - CALLAO - CALLAO (ALMACEN Y DEPOSITO DE TERCEROS)	SUNAT - DEPOSITO
CARRETERA CAMIARA S/N KM. 26 ILABAYA - JORGE BASADRE - TACNA (QUEBRADA HONDA)	SUNAT - DEPOSITO
AVENIDA CELESTINO VARGAS NRO. 248 POCOLLAY - TACNA - TACNA	SUNAT - DEPOSITO
PAMPA CACHENDO KM. 1029 COCACHACRA - ISLAY - AREQUIPA	SUNAT - DEPOSITO
CALLE AMALIA PUGA DE LOZADA NRO. 280 BAR. LA MERCED CAJAMARCA - CAJAMARCA - CAJAMARCA	SUNAT - OF. ADMINIST.
AVENIDA HEROES DEL CENEPÁ NRO. 1827 CAJAMARCA - CAJAMARCA - CAJAMARCA (TESTIGOTECA)	SUNAT - DEPOSITO
CARRETERA PANAMERICANA SUR NRO. S/N TACNA - TACNA - TACNA (AEROPUERTO INTERNACIONAL CORONEL FAP CAR)	SUNAT - DEPOSITO

## Representantes Legales

Nro Documento	Nombre de Representante	Semáforos			Fecha desde que ocupa Cargo	Cargo
		Act	Pre	12m		
00000073949	GONZALEZ ROCHA OSCAR				01/01/2001	PRESIDENTE DIRECTORIO
00448479	ARELLANO RUBIO ARTURO ULISES				25/05/2015	APODERADO
04428264	GONZALES RONCAL CHRISTIAN DENNIS				15/11/2016	APODERADO
04436304	SOTELO DELGADO LUIS FRANCISCO				25/05/2015	APODERADO
04641790	RAMIREZ QUEVEDO FERNANDO LUIS				07/01/2008	APODERADO
04642321	DILL'ERVA BALDARRAGO JUAN JOSE				27/05/2015	APODERADO
04642409	RAMIREZ MIMBELA MANUEL ALBERTO				13/06/2013	APODERADO
04644839	VARGAS VERA CARMEN PATRICIA				07/01/2008	APODERADO
04648482	UGARTECHE CROSBY MARTIN				17/01/2023	APODERADO
06640539	GARCIA VARGAS MARCO ANTONIO				01/01/2001	GERENTE DE FINANZAS
07232040	CUETO ASERVI FRANCISCO ARTURO				02/09/2014	APODERADO
07935297	VINGERHOETS VILCA LINA AIDE				25/05/2015	APODERADO
08763232	SANTILLAN MOSQUERA WILFREDO JESUS				16/06/2013	APODERADO
09381876	FERRERO GHISLIERI ANDRES CARLOS				11/11/2016	APODERADO
09533218	JACOB RUISANCHEZ RAUL				21/11/2011	APODERADO
10477267	BOCCHIO CARBAJAL GUIDO MARCELO				01/06/2017	APODERADO
29639213	LOPEZ GOMEZ FERNANDO WILLY				07/01/2008	APODERADO
42296647	CUADROS GONZALES JAQUELINE AMPARO				17/01/2023	APODERADO

## Empresas Relacionadas a:

## GONZALEZ ROCHA OSCAR

Ruc	Razón Social	Semáforos			Fecha desde que ocupa Cargo	Cargo	Estado
		Act	Pre	12m			
20515179381	ASOCIACION CIVIL AYUDA DEL COBRE				10/01/2007	PRESIDENTE	ACTIVO
20544716701	SERVICIOS DE INGENIERIA CONSUTEC PERU S.A.C.				26/03/2012	APODERADO	SUSPENSION TEMPORAL

## ARELLANO RUBIO ARTURO ULISES

Ruc	Razón Social	Semáforos			Fecha desde que ocupa Cargo	Cargo	Estado
		Act	Pre	12m			
20110200626	PERU MINING EXPLORATION & DEVELOPMENT COMPANY SUCURSAL DEL				13/10/2020	APODERADO	BAJA DE OFICIO

## GONZÁLES RONCAL CHRISTIAN DENNIS

Ruc	Razón Social	Semáforos			Fecha desde que ocupa Cargo	Cargo	Estado
		Act	Pre	12m			
20147797363	AS.PROM.ED.COLEG.MARISCAL RAMON CASTILLA				28/09/2018	VICEPRESIDENTE	ACTIVO
20519785529	ASOCIACION JURIS JUVENTUS				09/04/2003	PRESIDENTE	SUSPENSION TEMPORAL
20601729386	BUHO HOTELERIA Y TURISMO S.A.C.				06/12/2016	SUB GERENTE	BAJA DE OFICIO

## SOTELO DELGADO LUIS FRANCISCO

Ruc	Razón Social	Semáforos			Fecha desde que ocupa Cargo	Cargo	Estado
		Act	Pre	12m			
20600419073	CALLE ZINNIA CON JIRÓN SANTA ELENA NORTE N° 155-165 LOTE ÚNICO				14/04/2015	PRESIDENTE	ACTIVO

## GARCIA VARGAS MARCO ANTONIO

Ruc	Razón Social	Semáforos			Fecha desde que ocupa Cargo	Cargo	Estado
		Act	Pre	12m			
20544716701	SERVICIOS DE INGENIERIA CONSUTEC PERU S.A.C.				26/03/2012	APODERADO	SUSPENSION TEMPORAL

## VINGERHOETS VILCA LINA AIDE

Ruc	Razón Social	Semáforos			Fecha desde que ocupa Cargo	Cargo	Estado
		Act	Pre	12m			



20101158501	INVERSIONES TULIPAN S.A.				20/07/2016	GERENTE GENERAL	ACTIVO
<b>SANTILLAN MOSQUERA WILFREDO JESUS</b>							
Ruc	Razón Social	Act	Pre	12m	Fecha desde que ocupa Cargo	Cargo	Estado
20519452040	OCOÑA HYDRO SOCIEDAD ANONIMA - OHYSA				16/07/2010	APODERADO	ACTIVO
<b>FERRERO GHISLIERI ANDRES CARLOS</b>							
Ruc	Razón Social	Act	Pre	12m	Fecha desde que ocupa Cargo	Cargo	Estado
20519452040	OCOÑA HYDRO SOCIEDAD ANONIMA - OHYSA				16/07/2010	APODERADO	ACTIVO
<b>JACOB RUISANCHEZ RAUL</b>							
Ruc	Razón Social	Act	Pre	12m	Fecha desde que ocupa Cargo	Cargo	Estado
20544716701	SERVICIOS DE INGENIERIA CONSUTEC PERU S.A.C.				26/03/2012	APODERADO	SUSPENSION TEMPORAL
<b>BOCCHIO CARBAJAL MARCELO G.</b>							
Ruc	Razón Social	Act	Pre	12m	Fecha desde que ocupa Cargo	Cargo	Estado
20463623814	ALBOMAR S.A.C.				24/11/1999	APODERADO	BAJA DE OFICIO
20519452040	OCOÑA HYDRO SOCIEDAD ANONIMA - OHYSA				16/07/2010	APODERADO	ACTIVO
20549006192	KURUMANI CONSULTORIA Y SERVICIOS S.A.C. - KURUMANI S.A.C.				16/07/2012	GERENTE GENERAL	BAJA DE OFICIO
20602804357	INDEPENDENCIA 130 S.A.C.				14/12/2017	APODERADO	SUSPENSION TEMPORAL
<b>LOPEZ GOMEZ FERNANDO WILLY</b>							
Ruc	Razón Social	Act	Pre	12m	Fecha desde que ocupa Cargo	Cargo	Estado
20512015400	HELIXPORT S.A.C.				18/10/2005	GERENTE GENERAL	BAJA DE OFICIO

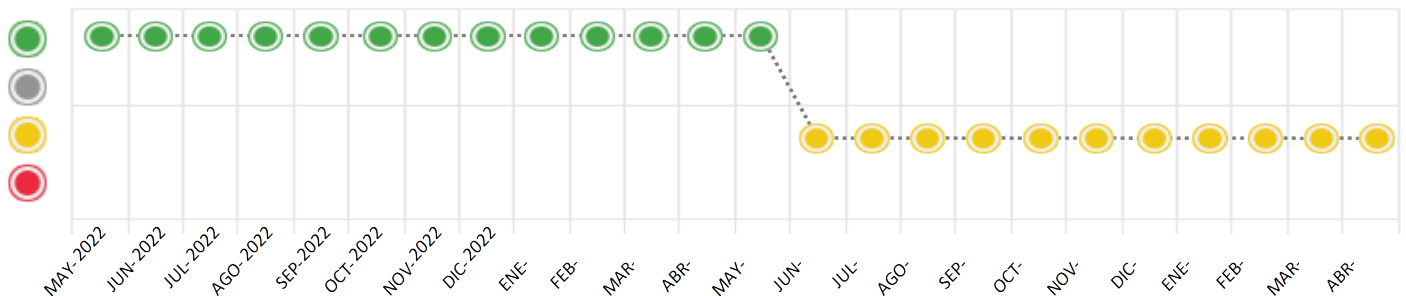
### Consulta Rápida





Documento de identidad consultado

Fecha Proceso	Tipo Doc.	N. Doc.	Nombre o Raz. Social	Nota	Deuda Total *	Var.	Actual	Previo	12m
09/04/2024	RUC	20100147514	SOUTHERN PERU COPPER CORPORATION, SUCURSAL DEL PERÚ	0.003	323.262.704,84				

Montos expresados en unidades de soles\*






Semáforos de los últimos 24 meses



Semáforo	Descripción
	No registra información de deudas
	Mínimo Riesgo: Sin deudas vencidas
	Mediano Riesgo: Deudas con poco atraso*
	Alto Riesgo: Deudas con atraso significativo*

\*Semáforo deuda menor: Deuda vencida menor S/ 100 personas naturales o menor S/ 500 personas jurídicas

Verde:  $0 < \text{Sem.} < 0.001$   
 Amarillo:  $0.001 < \text{Sem.} < = 2$   
 Rojo:  $2 < \text{Sem.} < = 6$

Variación	Descripción
	Variación Negativa: La nueva información reportada ha incrementado tu riesgo crediticio
	Variación Positiva: La nueva información ha mejorado tu posición de riesgo
	Variación Porcentual Positiva: El monto total reportado por la SBS/Microfinanzas o número de instituciones financieras ha aumentado
	Variación Porcentual Negativa: El monto total reportado por la SBS/Microfinanzas o número de instituciones financieras ha disminuido
	Aproximadamente igual o igual

## Detalle de la deuda SBS/Microfinanzas

Entidad	Deuda Anterior			Deuda a ABR 2024				Rect. (1)	Disc.
	OCT 2023	ENE 2024	MAR 2024	Fecha Inf.	Calif. (2)	Monto *	Días Venc.		
	11.046.129,21	11.563.070,49	243.567.787,26	29/02/2024	NOR	0			
	65.142.509,81	65.041.748,51	66.598.016,72	29/02/2024	NOR	0			
	208.361.285,18	204.095.280,28	12.838.125,03	29/02/2024	NOR	0			
	33.229.760,86	220.915,35	0,00	29/02/2024	SCAL	0			
<b>TOTAL</b>	<b>317.779.685,06</b>	<b>280.921.014,63</b>	<b>323.003.929,01</b>			<b>323.003.929,01</b>			

(1) Ver detalle en el cuadro de Rectificaciones SBS

(2) NOR: Normal, CPP: Con Problemas Potenciales, DEF: Deficiente, DUD: Dudoso, PER: Pérdida, SCAL: Sin Calificación

## Detalle de la deuda de Otros Créditos

Entidad	Deuda Anterior			Deuda a ABR 2024				Disc.
	OCT 2023	ENE 2024	MAR 2024	Fecha Inf.	Calif. (2)	Monto	Días Venc.	
<b>TOTAL</b>								

(2) NOR: Normal, CPP: Con Problemas Potenciales, DEF: Deficiente, DUD: Dudoso, PER: Pérdida, SCAL: Sin Calificación

## Detalle de vencidos

# Doc	Fuente - Acreedor	Monto *	Días Venc.
	Protestos Sin Regularizar	258.775,83	912
1	MONTER PERU S.A.C.	81.752,95	168
1	ANKA SOCIEDAD ADMINISTRADORA DE F INVERSION S.A. - ANKA S.A.F.I. S.A.	79.452,61	192
1	SCAFFOLDING AND MAINTENANCE SERVI SOCIEDAD ANONIMA CERRADA - SCAFFO	46.052,91	165
1	PATRIMONIO EN FIDEICOMISO - D. LEG. 861, TITULO XI - INNOVA FACTORING N1	27.195,70	912
1	TRANSPORTES FLORES HURTADO S.R.L.	11.371,73	320
3	Otros	12.949,93	214

## Utilización de Líneas de Crédito

Instituciones	**	Línea Aprobada	Línea No Utilizada	Línea Utilizada	% L. Utli.
SCOTIABANK	COR		94.500.000,00		
<b>TOTAL</b>			<b>94.500.000,00</b>		<b>0%</b>

\*\*(COR): Cuenta Corriente

## Principales Acreedores

Montos expresados en unidades de soles\*

## Resumen de Deudas

Descripción de la Deuda	Monto *	Días
Deuda total SBS al 29/02/2024	323.003.929,01	
% Calificación normal	100,00	
Peor Calificación (2)	<b>NOR</b>	
Otros Créditos	0,00	****
Deuda vencida		
Protestos Sin Regularizar	258.775,83	912
<b>Total deuda vencida</b>	<b>258.775,83</b>	

## Detalle de deuda SBS/Microfinanzas

Institución SBS	Calif. (2)	Saldo *	% Ven.	Días Venc.	Rect.(1)
BBVA	NOR	243.567.787,26	0.00		
BCP	NOR	66.598.016,72	0.00		
SCOTIABANK	NOR	12.838.125,03	0.00		
BCO SANTANDER PERU	SCAL	0,00	0.00		
Deuda Total SBS/MicroFinanzas		323.003.929,01	0		

## Detalle de Riesgos SBS/Microfinanzas

Concepto	Saldo *
Deuda Directa	52.356,85
Deuda Indirecta	322.951.572,16
Deuda Castigada	0,00
Deuda Total SBS/MicroFinanzas	323.003.929,01
Línea Tarj.Cred. No utilizada	0,00
Total Riesgo SBS/MicroFinanzas	323.003.929,01

## Detalle de deuda Otros Créditos

Empresa	Calif. (2)	Saldo *	% Ven.	Días Venc.	Disc.
Deuda Total Otros Créditos		0,00	0		

## Detalle de vencidos

# Doc	Fuente - Acreedor	Monto *	Días Venc.
	Protestos Sin Regularizar	258.775,83	912
1	MONTER PERU S.A.C.	81.752,95	168
1	ANKA SOCIEDAD ADMINISTRADORA DE F INVERSION S.A. - ANKA S.A.F.I. S.A.	79.452,61	192
1	SCAFFOLDING AND MAINTENANCE SERVI SOCIEDAD ANONIMA CERRADA - SCAFFO	46.052,91	165
1	PATRIMONIO EN FIDEICOMISO - D. LEG. 861, TITULO XI - INNOVA FACTORING N1	27.195,70	912
1	TRANSPORTES FLORES HURTADO S.R.L.	11.371,73	320
3	Otros	12.949,93	214

## Detalle Variación

Montos expresados en unidades de soles\*

## Resumen de la variación

Descripción de la deuda	01/04/2024	09/04/2024	Variación
Score	0.062	0.003	-0.059
Nro. Entidades SBS/Microf.	4	4	0
Riesgo Total SBS/Microf. *	323.003.929,01	323.003.929,01	
Deuda Directa	52.356,85	52.356,85	0,00
Deuda Indirecta	322.951.572,16	322.951.572,16	0,00
Deuda Castigada	0,00	0,00	0,00

Variación del Riesgo Total SBS/Microf. *	Antes	09/04/2024	Variación
Último Mes	323.003.929,01	323.003.929,01	0,00
Último Trimestre	280.921.014,63	323.003.929,01	42.082.914,38
Último Semestre	317.779.685,06	323.003.929,01	5.224.243,95
Último Año	331.279.900,50	323.003.929,01	-8.275.971,49

Calificación SBS/Microf.	01/04/2024	09/04/2024	Variación
% NOR (Normal)	100.00	100.00	0.00
% CPP (Con Problemas Potenciales)	0.00	0.00	0.00
% DEF (Deficiente)	0.00	0.00	0.00
% DUD (Dudoso)	0.00	0.00	0.00
% PER (Pérdida)	0.00	0.00	0.00

Deuda vencida *	01/04/2024	09/04/2024	Variación
Protestos Sin Regularizar	5.145.157,55	258.775,83	4.886.381,72
Total deuda vencida	5.145.157,55	258.775,83	4.886.381,72
Deuda por Otros Créditos *	01/04/2024	09/04/2024	Variación
Total deuda otros créditos	0,00	0,00	0,00

## Detalle de la variación

Fuente - Acreedor *	01/04/2024	09/04/2024	Variación
Protestos Sin Regularizar			4.886.381,72
BANCO DE CREDITO DEL PERU	4.895.012,19	8.630,47	-4.886.381,72

## Posición Histórica

Montos expresados en unidades de soles\*

Fecha de Proceso	Sema. Actual	Sem. Riesgo	Var.	Superintendencia de Banca y Seguros (SBS/Microfinan.)				Otros Créditos	Otros Vencidos *				Ctas. Cerr./Anu.		Otros Repor. Negati.	
				# Enti.	Deuda Total *	% Cali. normal	Peor Califi. (2)		Deuda Vencida *	Protestos	Docs. Impagos	Deuda Tributaria	Deuda Laboral	Cta. Cte.		Tar. Créd.
09/04/2024	●	0.003	☰	4	323.003.929,01	100.00	NOR	0,00	0,00	258.775,83	0,00	0,00	0,00	0	0	0
01/04/2024	●	0.062	☰	4	323.003.929,01	100.00	NOR	0,00	0,00	5.145.157,55	0,00	0,00	0,00	0	0	0
21/03/2024	●	0.063	☰	4	323.003.929,01	100.00	NOR	0,00	0,00	5.225.909,82	0,00	0,00	0,00	0	0	0
01/03/2024	●	0.039	☰	4	517.979.153,57	100.00	NOR	0,00	0,00	5.225.909,82	0,00	0,00	0,00	0	0	0
21/02/2024	●	0.040	☰	4	517.979.153,57	100.00	NOR	0,00	0,00	5.257.168,79	0,00	0,00	0,00	0	0	0
01/02/2024	●	0.073	☰	4	280.921.014,63	100.00	NOR	0,00	0,00	5.257.168,79	0,00	0,00	0,00	0	0	0
19/01/2024	●	0.071	☰	4	280.921.014,63	100.00	NOR	0,00	0,00	5.133.435,45	0,00	0,00	0,00	0	0	0
17/01/2024	●	0.071	☰	4	282.559.220,06	100.00	NOR	0,00	0,00	5.133.435,45	0,00	0,00	0,00	0	0	0
04/01/2024	●	0.070	☰	4	282.559.220,06	100.00	NOR	0,00	0,00	5.051.880,40	0,00	0,00	0,00	0	0	0
03/01/2024	●	0.070	☰	4	282.559.220,06	100.00	NOR	0,00	0,00	5.043.249,93	0,00	0,00	0,00	0	0	0
22/12/2023	●	0.070	☰	4	282.559.220,06	100.00	NOR	0,00	0,00	5.077.822,54	0,00	0,00	0,00	0	0	0

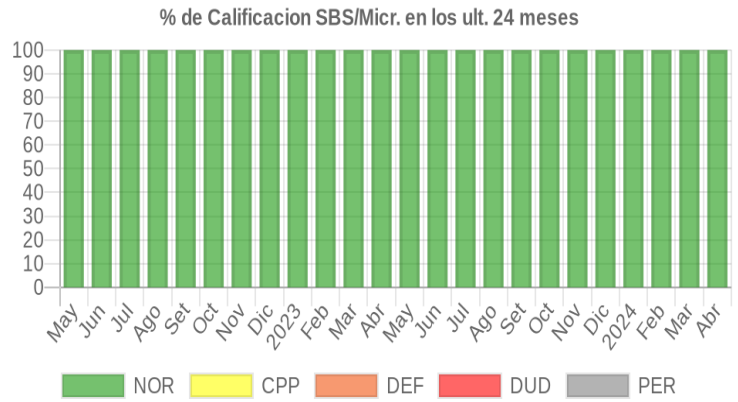
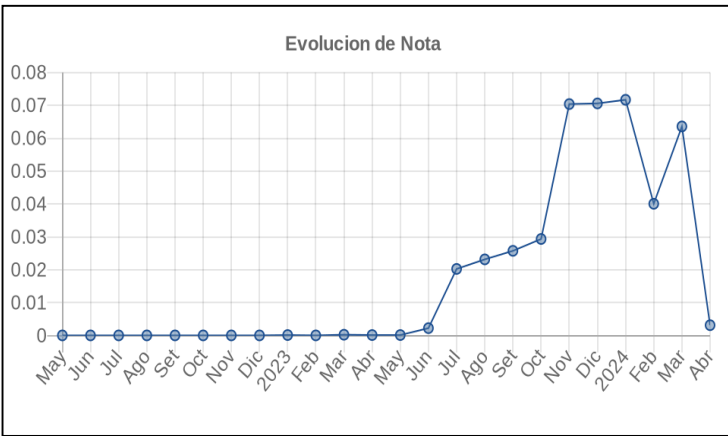




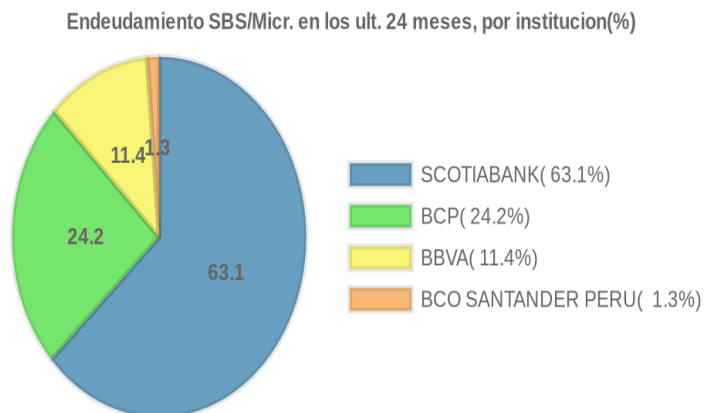
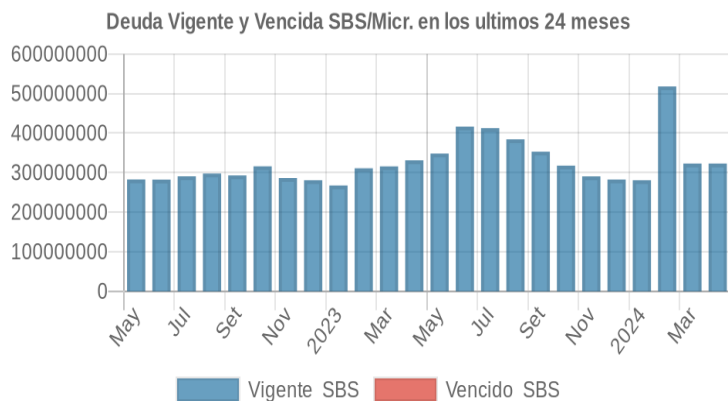
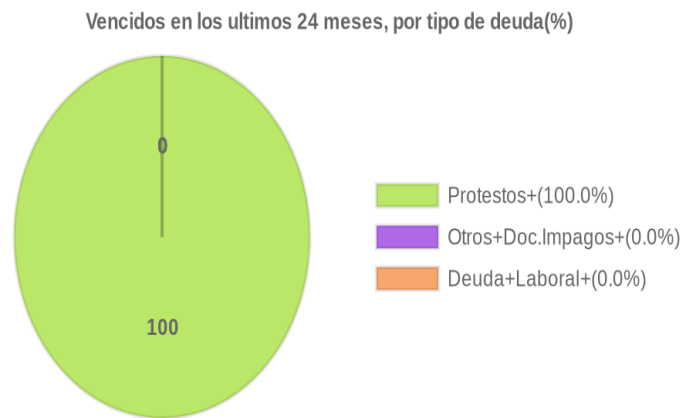
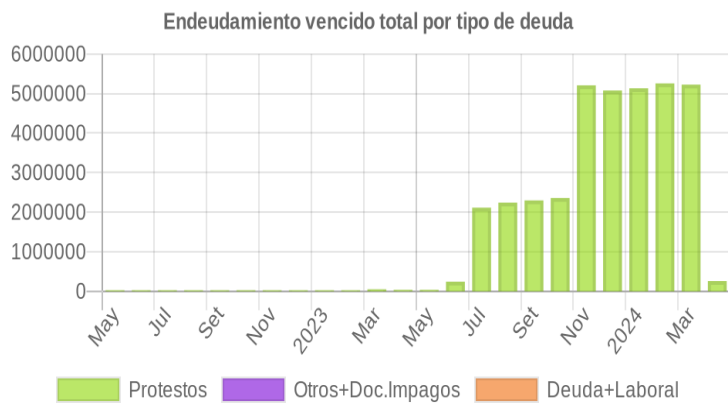
01/12/2023	●	0.068	☰	4	290.547.680,64	100.00	NOR	0,00	0,00	5.077.822,54	0,00	0,00	0,00	0	0	0
30/11/2023	●	0.070	☰	4	290.547.680,64	100.00	NOR	0,00	0,00	<b>5.208.430,26</b>	0,00	0,00	0,00	0	0	0
28/11/2023	●	0.062	☰	4	290.547.680,64	100.00	NOR	0,00	0,00	4.601.774,07	0,00	0,00	0,00	0	0	0
23/11/2023	●	0.061	☰	4	290.547.680,64	100.00	NOR	0,00	0,00	4.522.321,46	0,00	0,00	0,00	0	0	0
09/11/2023	●	0.056	☰	4	317.779.685,06	100.00	NOR	0,00	0,00	<b>4.522.321,46</b>	0,00	0,00	0,00	0	0	0
02/11/2023	●	0.029	☰	4	317.779.685,06	100.00	NOR	0,00	0,00	2.380.449,86	0,00	0,00	0,00	0	0	0
23/10/2023	●	0.029	☰	4	317.779.685,06	100.00	NOR	0,00	0,00	2.358.549,24	0,00	0,00	0,00	0	0	0
03/10/2023	●	0.026	☰	4	353.100.570,74	100.00	NOR	0,00	0,00	2.358.549,24	0,00	0,00	0,00	0	0	0
25/09/2023	●	0.025	☰	4	353.100.570,74	100.00	NOR	0,00	0,00	2.298.034,44	0,00	0,00	0,00	0	0	0
21/09/2023	●	0.025	☰	4	353.100.570,74	100.00	NOR	0,00	0,00	2.293.741,70	0,00	0,00	0,00	0	0	0
18/09/2023	●	0.023	☰	4	384.310.667,31	100.00	NOR	0,00	0,00	2.293.741,70	0,00	0,00	0,00	0	0	0
06/09/2023	●	0.026	☰	4	384.310.667,31	100.00	NOR	0,00	0,00	2.520.634,01	0,00	0,00	0,00	0	0	0
01/09/2023	●	0.023	☰	4	384.310.667,31	100.00	NOR	0,00	0,00	2.293.741,70	0,00	0,00	0,00	0	0	0
31/08/2023	●	0.023	☰	4	384.310.667,31	100.00	NOR	0,00	0,00	2.243.701,92	0,00	0,00	0,00	0	0	0
24/08/2023	●	0.021	☰	4	384.310.667,31	100.00	NOR	0,00	0,00	2.102.408,56	0,00	0,00	0,00	0	0	0
16/08/2023	●	0.020	☰	4	412.581.984,16	100.00	NOR	0,00	0,00	2.102.408,56	0,00	0,00	0,00	0	0	0
01/08/2023	●	0.020	☰	4	412.581.984,16	100.00	NOR	0,00	0,00	2.102.408,56	0,00	0,00	0,00	0	0	0
24/07/2023	●	0.020	☰	4	412.581.984,16	100.00	NOR	0,00	0,00	2.113.911,96	0,00	0,00	0,00	0	0	0
04/07/2023	●	0.020	☰	3	416.497.898,37	100.00	NOR	0,00	0,00	<b>2.113.911,96</b>	0,00	0,00	0,00	0	0	0
03/07/2023	●	0.002	☰	3	416.497.898,37	100.00	NOR	0,00	0,00	240.430,03	0,00	0,00	0,00	0	0	0
22/06/2023	●	0.002	☰	3	416.497.898,37	100.00	NOR	0,00	0,00	243.427,53	0,00	0,00	0,00	0	0	0
08/06/2023	●	0.002	☰	4	348.176.678,67	100.00	NOR	0,00	0,00	243.427,53	0,00	0,00	0,00	0	0	0
02/06/2023	●	0.002	▼	4	348.176.678,67	100.00	NOR	0,00	0,00	<b>232.175,09</b>	0,00	0,00	0,00	0	0	0
01/06/2023	●	0.000	☰	4	348.176.678,67	100.00	NOR	0,00	0,00	36.364,36	0,00	0,00	0,00	0	0	0
22/05/2023	●	0.000	☰	4	348.176.678,67	100.00	NOR	0,00	0,00	36.444,10	0,00	0,00	0,00	0	0	0
03/05/2023	●	0.000	☰	4	331.279.900,50	100.00	NOR	0,00	0,00	36.444,10	0,00	0,00	0,00	0	0	0
24/04/2023	●	0.000	☰	4	331.279.900,50	100.00	NOR	0,00	0,00	36.680,86	0,00	0,00	0,00	0	0	0
21/04/2023	●	0.000	☰	4	315.853.261,21	100.00	NOR	0,00	0,00	<b>36.680,86</b>	0,00	0,00	0,00	0	0	0
03/04/2023	●	0.000	☰	4	315.853.261,21	100.00	NOR	0,00	0,00	49.956,16	0,00	0,00	0,00	0	0	0
31/03/2023	●	0.000	☰	4	315.853.261,21	100.00	NOR	0,00	0,00	<b>49.956,16</b>	0,00	0,00	0,00	0	0	0
22/03/2023	●	0.000	☰	4	315.853.261,21	100.00	NOR	0,00	0,00	40.471,00	0,00	0,00	0,00	0	0	0
14/03/2023	●	0.000	☰	3	311.076.107,30	100.00	NOR	0,00	0,00	<b>40.471,00</b>	0,00	0,00	0,00	0	0	0
21/02/2023	●	0.000	☰	3	311.076.107,30	100.00	NOR	0,00	0,00	27.195,70	0,00	0,00	0,00	0	0	0
27/01/2023	●	0.000	☰	4	267.580.260,59	100.00	NOR	0,00	0,00	27.195,70	0,00	0,00	0,00	0	0	0
23/01/2023	●	0.000	☰	4	267.580.260,59	100.00	NOR	0,00	0,00	27.195,70	0,00	0,00	0,00	0	0	0
16/01/2023	●	0.000	☰	3	280.868.564,43	100.00	NOR	0,00	0,00	27.195,70	0,00	0,00	0,00	0	0	0
06/01/2023	●	0.000	☰	3	280.868.564,43	100.00	NOR	0,00	0,00	27.195,70	0,00	0,00	<b>761,29</b>	0	0	0
22/12/2022	●	0.000	☰	3	280.868.564,43	100.00	NOR	0,00	0,00	27.195,70	0,00	0,00	0,00	0	0	0
07/12/2022	●	0.000	☰	3	286.391.616,76	100.00	NOR	0,00	0,00	27.195,70	<b>0,00</b>	0,00	0,00	0	0	0
01/12/2022	●	0.000	☰	3	286.391.616,76	100.00	NOR	0,00	0,00	27.195,70	190,29	0,00	0,00	0	0	0
23/11/2022	●	0.000	☰	3	286.391.616,76	100.00	NOR	0,00	0,00	27.195,70	196,27	0,00	0,00	0	0	0
17/11/2022	●	0.000	☰	4	316.013.397,22	100.00	NOR	0,00	0,00	27.195,70	196,27	0,00	0,00	0	0	0
16/11/2022	●	0.000	☰	4	316.013.397,22	100.00	NOR	0,00	0,00	27.195,70	196,27	0,00	0,00	0	0	0
08/11/2022	●	0.000	☰	4	316.013.397,22	100.00	NOR	0,00	0,00	27.195,70	196,27	0,00	0,00	0	0	0
02/11/2022	●	0.000	☰	4	316.013.397,22	100.00	NOR	0,00	0,00	27.195,70	196,27	0,00	0,00	0	0	0
24/10/2022	●	0.000	☰	4	316.013.397,22	100.00	NOR	0,00	0,00	27.195,70	196,66	0,00	0,00	0	0	0
03/10/2022	●	0.000	☰	3	292.918.233,25	100.00	NOR	0,00	0,00	27.195,70	196,66	0,00	0,00	0	0	0
29/09/2022	●	0.000	☰	3	292.918.233,25	100.00	NOR	0,00	0,00	27.195,70	<b>189,89</b>	0,00	0,00	0	0	0
22/09/2022	●	0.000	☰	3	292.918.233,25	100.00	NOR	0,00	0,00	27.195,70	0,00	0,00	0,00	0	0	0
22/08/2022	●	0.000	☰	3	297.779.181,10	100.00	NOR	0,00	0,00	27.195,70	0,00	0,00	0,00	0	0	0
11/08/2022	●	0.000	☰	3	290.672.396,96	100.00	NOR	0,00	0,00	27.195,70	0,00	0,00	<b>0,00</b>	0	0	0
22/07/2022	●	0.000	☰	3	290.672.396,96	100.00	NOR	0,00	0,00	27.195,70	0,00	0,00	301,65	0	0	0
23/06/2022	●	0.000	☰	3	282.408.704,92	100.00	NOR	0,00	0,00	27.195,70	0,00	0,00	301,65	0	0	0
14/06/2022	●	0.000	☰	3	282.715.798,62	100.00	NOR	0,00	0,00	27.195,70	0,00	0,00	<b>301,65</b>	0	0	0
23/05/2022	●	0.000	☰	3	282.715.798,62	100.00	NOR	0,00	0,00	27.195,70	0,00	0,00	0,00	0	0	0
09/05/2022	●	0.000	▲	3	238.492.849,29	100.00	NOR	0,00	0,00	27.195,70	<b>0,00</b>	0,00	0,00	0	0	0

## Gráficos

Montos expresados en unidades de soles\*



NOR: Normal, CPP: Con Problemas Potenciales, DEF: Deficiente, DUD: Dudoso, PER: Pérdida, SCAL: Sin Calificación



## Reporte de Vencidos

Montos expresados en unidades de soles\*

Fuente - Acreedor	ENE 2024			FEB 2024			MAR 2024			ABR 2024		
	# Docs.	Monto *	Dias V.	# Docs.	Monto *	Dias V.	# Docs.	Monto *	Dias V.	# Docs.	Monto *	Dias V.
Protestos Sin Regularizar												
MONTER PERU S.A.C.	1	81.555,05	99	1	83.643,95	128	1	83.116,23	15	1	81.752,95	16
ANKA SOCIEDAD ADMINISTRADORA DE FONDOS DE I	1	79.452,61	123	1	79.452,61	152	1	79.452,61	18	1	79.452,61	19
SCAFFOLDING AND MAINTENANCE SERVICE SOCIEDA	1	46.052,91	96	1	46.052,91	125	1	46.052,91	15	1	46.052,91	16
PATRIMONIO EN FIDEICOMISO - D. LEG. N° 861, TITU	1	27.195,70	843	1	27.195,70	872	1	27.195,70	90	1	27.195,70	91
TRANSPORTES FLORES HURTADO S.R.L.	1	11.344,20	251	1	11.634,76	280	1	11.561,36	31	1	11.371,73	32
BANCO DE CREDITO DEL PERU	8	4.883.525,97	321	8	5.004.769,48	350	8	4.974.139,52	38	1	8.630,47	11
HYDROMAQ S.A.C.	2	4.309,01	145	2	4.419,38	174	2	4.391,49	20	2	4.319,46	21
Total	15	5.133.435,45	843	15	5.257.168,79	872	15	5.225.909,82	90	8	258.775,83	91

Montos expresados en unidades de soles\*

Fuente - Acreedor	SET 2023			OCT 2023			NOV 2023			DIC 2023		
	# Docs.	Monto *	Dias V.	# Docs.	Monto *	Dias V.	# Docs.	Monto *	Dias V.	# Docs.	Monto *	Dias V.
Protestos Sin Regularizar												
MONTER PERU S.A.C.		0,00			0,00			0,00			0,00	
ANKA SOCIEDAD ADMINISTRADORA DE FONDOS DE I		0,00			0,00		1	79.452,61	61	1	79.452,61	92
SCAFFOLDING AND MAINTENANCE SERVICE SOCIEDA		0,00			0,00		1	46.052,91	34	1	46.052,91	65
PATRIMONIO EN FIDEICOMISO - D. LEG. N° 861, TITU	1	27.195,70	720	1	27.195,70	751	1	27.195,70	78	1	27.195,70	81
TRANSPORTES FLORES HURTADO S.R.L.	1	11.301,38	128	1	11.622,53	159	1	11.738,75	18	1	11.426,78	22
BANCO DE CREDITO DEL PERU	5	2.255.244,62	198	5	2.315.316,29	229	7	5.039.531,42	25	7	4.909.354,16	29
HYDROMAQ S.A.C.	2	4.292,74	22	2	4.414,72	53	2	4.458,87	83	2	4.340,38	11
Total	9	2.298.034,44	720	9	2.358.549,24	751	13	5.208.430,26	78	13	5.077.822,54	81

Montos expresados en unidades de soles\*

Fuente - Acreedor	MAY 2023			JUN 2023			JUL 2023			AGO 2023		
	# Docs.	Monto *	Dias V.	# Docs.	Monto *	Dias V.	# Docs.	Monto *	Dias V.	# Docs.	Monto *	Dias V.
Protestos Sin Regularizar												
MONTER PERU S.A.C.		0,00			0,00			0,00			0,00	
ANKA SOCIEDAD ADMINISTRADORA DE FONDOS DE I		0,00			0,00			0,00			0,00	
SCAFFOLDING AND MAINTENANCE SERVICE SOCIEDA		0,00			0,00			0,00			0,00	
PATRIMONIO EN FIDEICOMISO - D. LEG. N° 861, TITU	1	27.195,70	598	1	27.195,70	628	1	27.195,70	65	1	27.195,70	69
TRANSPORTES FLORES HURTADO S.R.L.		0,00		1	11.252,44	36	1	11.096,46	67	1	11.035,28	98
BANCO DE CREDITO DEL PERU	2	9.248,40	76	3	204.979,39	106	4	2.075.619,80	13	5	2.205.470,94	16
HYDROMAQ S.A.C.		0,00			0,00			0,00			0,00	
Total	3	36.444,10	598	5	243.427,53	628	6	2.113.911,96	65	7	2.243.701,92	69

## Reporte SBS/Microfinanzas

Montos expresados en unidades de soles\*

Última fecha reportada por la SBS : 29/02/2024

ÚLTIMOS 6 MESES	NOV 2023 (SBS: OCT 2023)	DIC 2023 (SBS: NOV 2023)	ENE 2024 (SBS: DIC 2023)	FEB 2024 (SBS: ENE 2024)	MAR 2024 (SBS: FEB 2024)	ABR 2024 (SBS: FEB2024)
NOR (Normal)	100.00	100.00	100.00	100.00	100.00	100.00
% Porcentaje de Calificación						
CPP (Con Problemas Pote.)	0.00	0.00	0.00	0.00	0.00	0.00
DEF (Deficiente)	0.00	0.00	0.00	0.00	0.00	0.00
DUD (Dudoso)	0.00	0.00	0.00	0.00	0.00	0.00
PER (Pérdida)	0.00	0.00	0.00	0.00	0.00	0.00

Institución	NOV 2023 (SBS: OCT 2023)		DIC 2023 (SBS: NOV 2023)		ENE 2024 (SBS: DIC 2023)		FEB 2024 (SBS: ENE 2024)		MAR 2024 (SBS: FEB 2024)		ABR 2024 (SBS: FEB2024)	
	Monto *	Dias V.	Monto *	Dias V.	Monto *	Dias V.	Monto *	Dias V.	Monto *	Dias V.	Monto *	Dias V.
BBVA	11.352.752,05		11.591.371,43		11.563.070,49		245.521.665,22		243.567.787,26		243.567.787,26	
BCP	68.118.027,57		65.501.352,49		65.041.748,51		66.430.284,05		66.598.016,72		66.598.016,72	
SCOTIABANK	210.646.644,95		205.466.496,14		204.095.280,28		206.027.204,30		12.838.125,03		12.838.125,03	
BCO SANTANDER PERU	430.256,07		0,00		220.915,35		0,00		0,00		0,00	

TOTAL	290.547.680,64	282.559.220,06	280.921.014,63	517.979.153,57	323.003.929,01	323.003.929,01
-------	----------------	----------------	----------------	----------------	----------------	----------------

Última fecha reportada por la SBS : 29/02/2024

Operación	NOV 2023 (SBS: OCT 2023)		DIC 2023 (SBS: NOV 2023)		ENE 2024 (SBS: DIC 2023)		FEB 2024 (SBS: ENE 2024)		MAR 2024 (SBS: FEB 2024)		ABR 2024 (SBS: FEB2024)	
	Monto *	Dias V.	Monto *	Dias V.	Monto *	Dias V.	Monto *	Dias V.	Monto *	Dias V.	Monto *	Dias V.
RESUMEN												
- Total Deuda	290.547.680,64		282.559.220,06		280.921.014,63		517.979.153,57		323.003.929,01		323.003.929,01	
- Línea No Utilizada	1.102.102.231,76		1.073.621.611,06		972.789.495,40		1.096.605.315,87		1.280.988.848,09		1.280.988.848,09	
CREDITOS DIRECTOS												
- CRÉDITOS VIGENTES	484.690,09		42.997,95		243.072,52		33.187,22		52.356,85		52.356,85	
-- Corp: Cred.Rev.LíneaTarj.Crédito	54.434,02		42.997,95		22.157,17		33.187,22		52.356,85		52.356,85	
-- Corp: Factoring	430.256,07				220.915,35							
CREDITOS INDIRECTOS												
- CartasFianzaOtorgadas	290.062.990,55		282.516.222,11		280.677.942,11		517.945.966,35		322.951.572,16		322.951.572,16	
LÍNEA NO UTIL. Y CRED. NO DESEMB.												
- LinCredCC	95.950.000,00		93.400.000,00				95.100.000,00		94.500.000,00		94.500.000,00	
- LinCredEsqMultilínea	1.006.152.231,76		980.221.611,06		972.789.495,40		1.001.505.315,87		1.186.488.848,09		1.186.488.848,09	

Montos expresados en unidades de soles\*

Última fecha reportada por la SBS : 29/02/2024

6 MESES ANTERIORES		MAY 2023 (SBS: ABR 2023)	JUN 2023 (SBS: MAY 2023)	JUL 2023 (SBS: JUN 2023)	AGO 2023 (SBS: JUL 2023)	SET 2023 (SBS: AGO 2023)	OCT 2023 (SBS: SET 2023)
% Porcentaje	NOR (Normal)	100.00	100.00	100.00	100.00	100.00	100.00
	CPP (Con Problemas Pote.)	0.00	0.00	0.00	0.00	0.00	0.00
de	DEF (Deficiente)	0.00	0.00	0.00	0.00	0.00	0.00
Calificación	DUD (Dudoso)	0.00	0.00	0.00	0.00	0.00	0.00
	PER (Pérdida)	0.00	0.00	0.00	0.00	0.00	0.00

Institución	MAY 2023 (SBS: ABR 2023)		JUN 2023 (SBS: MAY 2023)		JUL 2023 (SBS: JUN 2023)		AGO 2023 (SBS: JUL 2023)		SET 2023 (SBS: AGO 2023)		OCT 2023 (SBS: SET 2023)	
	Monto *	Dias V.	Monto *	Dias V.	Monto *	Dias V.	Monto *	Dias V.	Monto *	Dias V.	Monto *	Dias V.
BBVA	6.521.226,66		5.113.972,78		8.095.659,94		10.657.398,04		10.732.929,97		11.046.129,21	
BCP	63.055.970,18		63.334.040,51		62.431.389,86		62.106.010,69		63.571.737,74		65.142.509,81	
SCOTIABANK	277.958.172,90		348.049.885,08		335.801.632,69		310.965.917,23		251.484.279,46		208.361.285,18	
BCO SANTANDER PERU	641.308,93	10			6.253.301,67		581.341,35		27.311.623,57		33.229.760,86	
TOTAL	348.176.678,67	10	416.497.898,37		412.581.984,16		384.310.667,31		353.100.570,74		317.779.685,06	

Última fecha reportada por la SBS : 29/02/2024

Operación	MAY 2023 (SBS: ABR 2023)		JUN 2023 (SBS: MAY 2023)		JUL 2023 (SBS: JUN 2023)		AGO 2023 (SBS: JUL 2023)		SET 2023 (SBS: AGO 2023)		OCT 2023 (SBS: SET 2023)	
	Monto *	Dias V.	Monto *	Dias V.	Monto *	Dias V.	Monto *	Dias V.	Monto *	Dias V.	Monto *	Dias V.
RESUMEN												
- Total Deuda	348.176.678,67	10	416.497.898,37		412.581.984,16		384.310.667,31		353.100.570,74		317.779.685,06	
- Línea No Utilizada	921.076.110,28		857.505.728,21		853.067.094,91		871.329.648,47		987.423.968,00		963.532.216,68	
CREDITOS DIRECTOS												
- CRÉDITOS VIGENTES	675.618,05	10	58.522,34		6.286.327,88		632.970,54		27.332.657,42		33.268.809,19	
-- Corp: Cred.Rev.LíneaTarj.Crédito	34.309,12		58.522,34		33.026,21		51.629,19		21.033,85		39.048,33	
-- Corp: Factoring	641.308,93	10			6.253.301,67		581.341,35		27.311.623,57		33.229.760,86	
CREDITOS INDIRECTOS												
- CartasFianzaOtorgadas	347.501.060,62		416.439.376,03		406.295.656,28		383.677.696,77		325.767.913,32		284.510.875,87	
LÍNEA NO UTIL. Y CRED. NO DESEMB.												
- LinCredCC	18.575.000,00		91.975.000,00		90.700.000,00		90.200.000,00		92.375.000,00			
- LinCredEsqMultilínea	902.501.110,28		765.530.728,21		762.367.094,91		781.129.648,47		895.048.968,00		963.532.216,68	

## Reporte SBS/Microfinanzas por entidades

Reportado por : BBVA



Última fecha reportada por la SBS : 29/02/2024

Operación	NOV 2023 (SBS: OCT2023)		DIC 2023 (SBS: NOV2023)		ENE 2024 (SBS: DIC2023)		FEB 2024 (SBS: ENE2024)		MAR 2024 (SBS: FEB2024)		ABR 2024 (SBS: FEB2024)	
	Monto *	Dias V.	Monto *	Dias V.	Monto *	Dias V.	Monto *	Dias V.	Monto *	Dias V.	Monto *	Dias V.
Calificación (2)	NOR		NOR		NOR		NOR		NOR		NOR	
RESUMEN												
- Total Deuda	11.352.752,05		11.591.371,43		11.563.070,49		245.521.665,22		243.567.787,26		243.567.787,26	
CREDITOS INDIRECTOS												
- CartasFianzaOtorgadas	11.352.752,05		11.591.371,43		11.563.070,49		245.521.665,22		243.567.787,26		243.567.787,26	

Última fecha reportada por la SBS : 29/02/2024

Operación	MAY 2023 (SBS: ABR2023)		JUN 2023 (SBS: MAY2023)		JUL 2023 (SBS: JUN2023)		AGO 2023 (SBS: JUL2023)		SET 2023 (SBS: AGO2023)		OCT 2023 (SBS: SET2023)	
	Monto *	Dias V.	Monto *	Dias V.	Monto *	Dias V.	Monto *	Dias V.	Monto *	Dias V.	Monto *	Dias V.
Calificación (2)	NOR		NOR		NOR		NOR		NOR		NOR	
RESUMEN												
- Total Deuda	6.521.226,66		5.113.972,78		8.095.659,94		10.657.398,04		10.732.929,97		11.046.129,21	
CREDITOS INDIRECTOS												
- CartasFianzaOtorgadas	6.521.226,66		5.113.972,78		8.095.659,94		10.657.398,04		10.732.929,97		11.046.129,21	

Reportado por : BCP

Última fecha reportada por la SBS : 29/02/2024

Operación	NOV 2023 (SBS: OCT2023)		DIC 2023 (SBS: NOV2023)		ENE 2024 (SBS: DIC2023)		FEB 2024 (SBS: ENE2024)		MAR 2024 (SBS: FEB2024)		ABR 2024 (SBS: FEB2024)	
	Monto *	Dias V.	Monto *	Dias V.	Monto *	Dias V.	Monto *	Dias V.	Monto *	Dias V.	Monto *	Dias V.
Calificación (2)	NOR		NOR		NOR		NOR		NOR		NOR	
RESUMEN												
- Total Deuda	68.118.027,57		65.501.352,49		65.041.748,51		66.430.284,05		66.598.016,72		66.598.016,72	
- Línea No Utilizada	737.479.132,63		718.688.107,03		713.480.690,84		732.032.520,08		726.826.973,04		726.826.973,04	
CREDITOS DIRECTOS												
- CRÉDITOS VIGENTES	54.434,02		42.997,95		22.157,17		33.187,22		52.356,85		52.356,85	
-- Corp: Cred.Rev.LíneaTarj.Crédito	54.434,02		42.997,95		22.157,17		33.187,22		52.356,85		52.356,85	
CREDITOS INDIRECTOS												
- CartasFianzaOtorgadas	68.063.593,55		65.458.354,54		65.019.591,34		66.397.096,83		66.545.659,87		66.545.659,87	
LÍNEA NO UTIL. Y CRED. NO DESEMB.												
- LinCredEsqMultilínea	737.479.132,63		718.688.107,03		713.480.690,84		732.032.520,08		726.826.973,04		726.826.973,04	

Última fecha reportada por la SBS : 29/02/2024

Operación	MAY 2023 (SBS: ABR2023)		JUN 2023 (SBS: MAY2023)		JUL 2023 (SBS: JUN2023)		AGO 2023 (SBS: JUL2023)		SET 2023 (SBS: AGO2023)		OCT 2023 (SBS: SET2023)	
	Monto *	Dias V.	Monto *	Dias V.	Monto *	Dias V.	Monto *	Dias V.	Monto *	Dias V.	Monto *	Dias V.
Calificación (2)	NOR		NOR		NOR		NOR		NOR		NOR	
RESUMEN												
- Total Deuda	63.055.970,18		63.334.040,51		62.431.389,86		62.106.010,69		63.571.737,74		65.142.509,81	
- Línea No Utilizada	716.725.591,91		708.890.613,04		699.088.727,40		695.215.565,52		712.012.022,99		731.000.583,39	
CREDITOS DIRECTOS												
- CRÉDITOS VIGENTES	34.309,12		58.522,34		33.026,21		51.629,19		21.033,85		39.048,33	
-- Corp: Cred.Rev.LíneaTarj.Crédito	34.309,12		58.522,34		33.026,21		51.629,19		21.033,85		39.048,33	
CREDITOS INDIRECTOS												
- CartasFianzaOtorgadas	63.021.661,06		63.275.518,17		62.398.363,65		62.054.381,50		63.550.703,89		65.103.461,48	
LÍNEA NO UTIL. Y CRED. NO DESEMB.												
- LinCredEsqMultilínea	716.725.591,91		708.890.613,04		699.088.727,40		695.215.565,52		712.012.022,99		731.000.583,39	

Reportado por : SCOTIABANK

Última fecha reportada por la SBS : 29/02/2024

Operación	NOV 2023 (SBS: OCT2023)		DIC 2023 (SBS: NOV2023)		ENE 2024 (SBS: DIC2023)		FEB 2024 (SBS: ENE2024)		MAR 2024 (SBS: FEB2024)		ABR 2024 (SBS: FEB2024)	
	Monto *	Dias V.	Monto *	Dias V.	Monto *	Dias V.	Monto *	Dias V.	Monto *	Dias V.	Monto *	Dias V.
Calificación (2)	NOR		NOR		NOR		NOR		NOR		NOR	
RESUMEN												
- Total Deuda	210.646.644,95		205.466.496,14		204.095.280,28		206.027.204,30		12.838.125,03		12.838.125,03	
- Línea No Utilizada	307.483.355,20		298.893.504,03		203.894.719,91		307.512.795,79		497.461.875,05		497.461.875,05	



CREDITOS INDIRECTOS						
- CartasFianzaOtorgadas	210.646.644,95	205.466.496,14	204.095.280,28	206.027.204,30	12.838.125,03	12.838.125,03
LINEA NO UTIL. Y CRED. NO DESEMB.						
- LinCredCC	95.950.000,00	93.400.000,00		95.100.000,00	94.500.000,00	94.500.000,00
- LinCredEsqMultilinea	211.533.355,20	205.493.504,03	203.894.719,91	212.412.795,79	402.961.875,05	402.961.875,05

Última fecha reportada por la SBS : 29/02/2024

Operación	MAY 2023 (SBS: ABR2023)		JUN 2023 (SBS: MAY2023)		JUL 2023 (SBS: JUN2023)		AGO 2023 (SBS: JUL2023)		SET 2023 (SBS: AGO2023)		OCT 2023 (SBS: SET2023)	
	Monto *	Dias V.	Monto *	Dias V.	Monto *	Dias V.	Monto *	Dias V.	Monto *	Dias V.	Monto *	Dias V.
Calificación (2)	NOR		NOR		NOR		NOR		NOR		NOR	
RESUMEN												
- Total Deuda	277.958.172,90		348.049.885,08		335.801.632,69		310.965.917,23		251.484.279,46		208.361.285,18	
- Línea No Utilizada	149.266.827,30		148.615.115,17		153.978.367,51		176.114.082,95		247.340.720,70		208.868.714,98	
CREDITOS INDIRECTOS												
- CartasFianzaOtorgadas	277.958.172,90		348.049.885,08		335.801.632,69		310.965.917,23		251.484.279,46		208.361.285,18	
LINEA NO UTIL. Y CRED. NO DESEMB.												
- LinCredCC	18.575.000,00		91.975.000,00		90.700.000,00		90.200.000,00		92.375.000,00			
- LinCredEsqMultilinea	130.691.827,30		56.640.115,17		63.278.367,51		85.914.082,95		154.965.720,70		208.868.714,98	

Reportado por : BCO SANTANDER PERU

Última fecha reportada por la SBS : 29/02/2024

Operación	NOV 2023 (SBS: OCT2023)		DIC 2023 (SBS: NOV2023)		ENE 2024 (SBS: DIC2023)		FEB 2024 (SBS: ENE2024)		MAR 2024 (SBS: FEB2024)		ABR 2024 (SBS: FEB2024)	
	Monto *	Dias V.	Monto *	Dias V.	Monto *	Dias V.	Monto *	Dias V.	Monto *	Dias V.	Monto *	Dias V.
Calificación (2)	NOR		NOR		NOR		SCAL		SCAL		SCAL	
RESUMEN												
- Total Deuda	430.256,07				220.915,35							
- Línea No Utilizada	57.139.743,93		56.040.000,00		55.414.084,65		57.060.000,00		56.700.000,00		56.700.000,00	
CREDITOS DIRECTOS												
- CRÉDITOS VIGENTES	430.256,07				220.915,35							
-- Corp: Factoring	430.256,07				220.915,35							
LINEA NO UTIL. Y CRED. NO DESEMB.												
- LinCredEsqMultilinea	57.139.743,93		56.040.000,00		55.414.084,65		57.060.000,00		56.700.000,00		56.700.000,00	

Última fecha reportada por la SBS : 29/02/2024

Operación	MAY 2023 (SBS: ABR2023)		JUN 2023 (SBS: MAY2023)		JUL 2023 (SBS: JUN2023)		AGO 2023 (SBS: JUL2023)		SET 2023 (SBS: AGO2023)		OCT 2023 (SBS: SET2023)	
	Monto *	Dias V.	Monto *	Dias V.	Monto *	Dias V.	Monto *	Dias V.	Monto *	Dias V.	Monto *	Dias V.
Calificación (2)	NOR				NOR		NOR		NOR		NOR	
RESUMEN												
- Total Deuda	641.308,93	10			6.253.301,67		581.341,35		27.311.623,57		33.229.760,86	
- Línea No Utilizada	55.083.691,07								28.071.224,31		23.662.918,31	
CREDITOS DIRECTOS												
- CRÉDITOS VIGENTES	641.308,93	10			6.253.301,67		581.341,35		27.311.623,57		33.229.760,86	
-- Corp: Factoring	641.308,93	10			6.253.301,67		581.341,35		27.311.623,57		33.229.760,86	
LINEA NO UTIL. Y CRED. NO DESEMB.												
- LinCredEsqMultilinea	55.083.691,07								28.071.224,31		23.662.918,31	

**Rectificaciones SBS**

Entidad	Periodo SBS	Cuenta	Concepto Rectificación	Dice	Debe Decir
---------	-------------	--------	------------------------	------	------------

**Aval/Codeudor**

Montos expresados en unidades de soles\*

Es Avalista de:			Información reportada por la SBS al 29/02/2024		
Tipo Doc	Nro Documento	Nombre/Razón Social	Act	Pre	12m

Montos expresados en unidades de soles\*

## Quiénes lo Avalan:

Información reportada por la SBS al 29/02/2024

Tipo Doc	Nro Documento	Nombre/Razón Social	Act	Pre	12m
----------	---------------	---------------------	-----	-----	-----

Montos expresados en unidades de soles\*

## Es Avalista de:

Información Reportada por Entidades de Microfinanzas / Otros Créditos

Tipo Doc	Nro Documento	Nombre/Razón Social	Act	Pre	12m
----------	---------------	---------------------	-----	-----	-----

Montos expresados en unidades de soles\*

## Quiénes lo Avalan:

Información Reportada por Entidades de Microfinanzas / Otros Créditos

Tipo Doc	Nro Documento	Nombre/Razón Social	Act	Pre	12m
----------	---------------	---------------------	-----	-----	-----

## Documentos Protestados como Deudor/Aceptante

Montos expresados en unidades\*

Reportado por la Cámara de Comercio de Lima (CCL)

## Documentos Protestados sin Regularizar

	# Doc	Monto (S/) *	Max Días Venc.
Total:	8	258.775,83	912

Tipo de Cambio 3.718

Nro. Secuencia	Tip. ** Rég.	Acreedor/Girador	Tipo Doc.	Moneda	Monto *	Monto * (S/)	Boletín	F. Protesto	F. Venc	Días Venc.
118832		BANCO DE CREDITO DEL PERU	FAN	S/.	8.630,47	8.630,47	12/2023	28/12/2023	18/12/2023	113
112415		MONTER PERU S.A.C.	FAN	US\$	21.988,42	81.752,95	11/2023	06/11/2023	24/10/2023	168
115226		ANKA SOCIEDAD ADMINISTRADORA DE FONDOS DE INVERSION	FAN	S/.	79.452,61	79.452,61	11/2023	24/11/2023	30/09/2023	192
113421		SCAFFOLDING AND MAINTENANCE SERVICE SOCIEDAD ANONIM	FAN	S/.	46.052,91	46.052,91	11/2023	08/11/2023	27/10/2023	165
107409		HYDROMAQ S.A.C.	FAN	US\$	743,99	2.766,15	09/2023	20/09/2023	08/09/2023	214
107410		HYDROMAQ S.A.C.	FAN	US\$	417,78	1.553,31	09/2023	20/09/2023	08/09/2023	214
95090		TRANSPORTES FLORES HURTADO S.R.L.	FAN	US\$	3.058,56	11.371,73	06/2023	06/06/2023	25/05/2023	320
58198		PATRIMONIO EN FIDEICOMISO - D. LEG. N° 861, TITULO XI - IN	FAN	S/.	27.195,70	27.195,70	03/2022	15/03/2022	10/10/2021	912

\*\*PR: Protestos, CJ: Cobranza Judicial, MO: Moras, PP: Procesos Penales

Montos expresados en unidades\*

Reportado por la Cámara de Comercio de Lima (CCL)

## Documentos Protestados Regularizados

	# Doc	Monto (S/) *
Total:	10	5.126.549,33

Nro. Secuencia	Tip. ** Rég.	Acreedor/Girador	Tipo Doc.	Moneda	Monto *	Monto * (S/)	Boletín	F. Protesto	F. Venc.	F. Reg
113404		BANCO DE CREDITO DEL PERU	FAN	US\$	546.070,53	2.030.290,23	11/2023	08/11/2023	27/10/2023	02/04/2024
115602		BANCO DE CREDITO DEL PERU	FAN	US\$	158.065,71	587.688,31	11/2023	29/11/2023	17/11/2023	02/04/2024
105482		TECNOMINA S.A.C	FAN	S/.	226.892,31	226.892,31	09/2023	05/09/2023	24/08/2023	12/09/2023
104884		BANCO DE CREDITO DEL PERU	FAN	S/.	141.293,36	141.293,36	08/2023	28/08/2023	16/08/2023	02/04/2024
97501		BANCO DE CREDITO DEL PERU	FAN	US\$	516.395,24	1.919.957,50	06/2023	27/06/2023	15/06/2023	02/04/2024
94445		BANCO DE CREDITO DEL PERU	FAN	US\$	53.223,90	197.886,46	05/2023	31/05/2023	21/05/2023	02/04/2024
87270		BANCO DE CREDITO DEL PERU	FAN	US\$	1.246,08	4.632,93	03/2023	28/03/2023	16/03/2023	02/04/2024
87271		BANCO DE CREDITO DEL PERU	FAN	US\$	1.246,08	4.632,93	03/2023	28/03/2023	16/03/2023	02/04/2024
83229		BANCO DE CREDITO DEL PERU	FAN	S/.	6.897,15	6.897,15	02/2023	27/02/2023	15/02/2023	18/04/2023
83030		BANCO DE CREDITO DEL PERU	FAN	S/.	6.378,15	6.378,15	02/2023	22/02/2023	12/02/2023	18/04/2023

\*\*PR: Protestos, CJ: Cobranza Judicial, MO: Moras, PP: Procesos Penales

## Detalle de Vencidos

## Comercio Exterior

Montos expresados en unidades de dólares

Muestra información reportada por la SUNAT desde el 07/02/2011

## Resumen por Ejercicio

Ejercicio	Actividad	Número de Operaciones	Importe USD *	N° Países	3 países con mayor número de operaciones
2024	EXPORTACIÓN	189	373.659.718,31	10	CHINA, BRAZIL, ITALY
	IMPORTACIÓN	191	30.274.826,42	37	UNITED STATES, CHINA, CANADA
2023	EXPORTACIÓN	1186	2.815.603.448,66	20	CHINA, ITALY, BRAZIL
	IMPORTACIÓN	868	167.305.382,45	57	UNITED STATES, MEXICO, CHINA
2022	EXPORTACIÓN	1436	3.336.941.196,89	23	CHINA, BRAZIL, CHILE
	IMPORTACIÓN	815	305.279.595,34	54	UNITED STATES, CHILE, MEXICO
2021	EXPORTACIÓN	1421	3.610.189.747,38	23	CHINA, BRAZIL, CHILE
	IMPORTACIÓN	761	96.290.616,96	49	UNITED STATES, CHILE, GERMANY
2020	EXPORTACIÓN	1455	2.666.449.833,31	23	CHINA, CHILE, ITALY
	IMPORTACIÓN	892	124.394.248,99	52	UNITED STATES, CHILE, GERMANY

## Resumen por Meses

Actividad	Ejercicio	Mes	Número de Operaciones	Importe USD *	N° Países	3 países con mayor número de operaciones
EXPORTACIÓN	2024	MARZO	34	71.526.358,62	8	CHINA, ITALY, BRAZIL
		FEBRERO	81	160.913.164,06	8	CHINA, BRAZIL, ITALY
		ENERO	74	141.220.195,63	8	CHINA, BRAZIL, ITALY
	2023	DICIEMBRE	41	81.993.123,15	11	BRAZIL, CHINA, ITALY
		NOVIEMBRE	53	106.456.752,88	11	BRAZIL, CHINA, ITALY
		OCTUBRE	104	223.496.333,10	11	CHINA, ITALY, BRAZIL
		SEPTIEMBRE	105	272.690.823,02	11	CHINA, ITALY, BRAZIL
		AGOSTO	119	231.987.573,26	11	CHINA, ITALY, BRAZIL
		JULIO	138	357.129.795,18	11	CHINA, BRAZIL, CHILE
		JUNIO	85	191.943.742,53	11	CHINA, ITALY, BRAZIL
		MAYO	98	208.801.481,72	11	CHINA, CHILE, ITALY
		ABRIL	121	321.540.148,74	11	CHINA, ITALY, BRAZIL
		MARZO	124	319.963.767,07	11	CHINA, ITALY, UNITED STATES
		FEBRERO	103	253.014.596,08	11	ITALY, BRAZIL, CHILE
	ENERO	95	246.585.311,93	11	CHINA, ITALY, BRAZIL	
	2022	DICIEMBRE	133	328.939.713,78	15	CHINA, BRAZIL, UNITED STATES
		NOVIEMBRE	139	361.335.766,95	15	CHINA, BRAZIL, UNITED STATES
		OCTUBRE	90	190.515.612,67	15	CHINA, BRAZIL, CHILE
		SEPTIEMBRE	147	285.034.565,51	15	CHINA, BRAZIL, UNITED STATES
		AGOSTO	155	304.854.924,98	15	CHINA, BRAZIL, ITALY
		JULIO	90	198.343.582,89	15	CHINA, BRAZIL, CHILE
		JUNIO	157	362.346.159,83	15	CHINA, BRAZIL, CHILE
		MAYO	87	163.677.733,61	15	CHINA, ITALY, BRAZIL
		ABRIL	135	313.539.526,56	15	CHINA, BRAZIL, UNITED STATES
MARZO		62	126.342.899,72	15	BRAZIL, CHINA, ITALY	
2021	FEBRERO	155	398.970.916,79	15	CHINA, BRAZIL, ITALY	
	ENERO	86	303.039.793,60	15	CHINA, CHILE, BRAZIL	
	DICIEMBRE	144	401.017.987,67	10	CHINA, BRAZIL, ITALY	
	NOVIEMBRE	158	501.128.713,55	10	CHINA, BRAZIL, ITALY	
	OCTUBRE	127	292.630.661,99	10	CHINA, BRAZIL, CHILE	
	SEPTIEMBRE	103	245.974.736,79	10	CHINA, BRAZIL, CHILE	
	AGOSTO	143	430.965.305,76	10	CHINA, BRAZIL, ITALY	
	JULIO	131	322.622.887,07	10	CHINA, BRAZIL, ITALY	
	JUNIO	86	209.288.979,87	10	CHINA, BRAZIL, CHILE	
	MAYO	74	198.674.252,57	10	CHINA, BRAZIL, CHILE	





		ABRIL	126	333.119.453,35	10	CHINA,BRAZIL,ITALY
		MARZO	129	275.184.363,40	10	CHINA,BRAZIL,CHILE
		FEBRERO	120	231.108.000,08	10	CHINA,BRAZIL,CHILE
		ENERO	80	168.474.405,29	10	CHINA,BRAZIL,CHILE
	2020	DICIEMBRE	162	334.828.326,79	11	CHINA,CHILE,BRAZIL
		NOVIEMBR	159	303.341.125,16	11	CHINA,ITALY,BRAZIL
		OCTUBRE	97	195.073.679,17	11	CHINA,CHILE,ITALY
		SETIEMBRE	124	232.857.122,94	11	CHINA,ITALY,BRAZIL
		AGOSTO	70	123.231.264,67	11	CHINA,CHILE,BRAZIL
		JULIO	211	371.536.500,21	11	CHINA,CHILE,BRAZIL
		JUNIO	100	199.479.612,59	11	CHINA,ITALY,CHILE
		MAYO	131	215.634.344,77	11	CHINA,ITALY,CHILE
		ABRIL	134	215.213.158,99	11	CHINA,CHILE,ITALY
		MARZO	51	93.127.817,27	11	CHILE,CHINA,ITALY
		FEBRERO	150	260.676.635,31	11	CHINA,ITALY,BRAZIL
		ENERO	66	121.450.245,44	11	CHINA,BRAZIL,CHILE
IMPORTACIÓN	2024	ABRIL	27	4.736.783,63	14	UNITED STATES,CHILE,CHINA
		MARZO	65	9.350.729,50	28	UNITED STATES,CANADA,GERMANY
		FEBRERO	65	9.813.476,37	23	UNITED STATES,MEXICO,CHILE
		ENERO	34	6.373.836,93	26	UNITED STATES,GERMANY,CANADA
	2023	DICIEMBRE	51	8.482.628,13	21	UNITED STATES,CANADA,GERMANY
		NOVIEMBR	66	23.292.959,79	22	UNITED STATES,CHILE,MEXICO
		OCTUBRE	74	34.031.362,86	23	UNITED STATES,CHILE,MEXICO
		SETIEMBRE	67	8.114.430,49	33	UNITED STATES,MEXICO,GERMANY
		AGOSTO	86	11.221.813,04	30	UNITED STATES,MEXICO,CHILE
		JULIO	81	10.588.506,42	23	UNITED STATES,MEXICO,CANADA
		JUNIO	75	12.177.475,67	21	UNITED STATES,MEXICO,CHINA
		MAYO	91	14.891.319,99	28	UNITED STATES,MEXICO,CHINA
		ABRIL	66	11.214.910,94	35	UNITED STATES,MEXICO,CHINA
		MARZO	87	10.380.351,99	24	UNITED STATES,MEXICO,GERMANY
		FEBRERO	62	12.944.127,45	27	UNITED STATES,MEXICO,CHINA
		ENERO	62	9.965.495,70	32	UNITED STATES,MEXICO,CHINA
	2022	DICIEMBRE	87	15.827.040,44	26	UNITED STATES,CHILE,MEXICO
		NOVIEMBR	62	5.428.299,05	26	UNITED STATES,CHILE,GERMANY
		OCTUBRE	76	9.012.863,95	31	UNITED STATES,CHILE,GERMANY
		SETIEMBRE	73	18.466.480,19	28	UNITED STATES,CHINA,GERMANY
		AGOSTO	67	11.652.338,90	30	UNITED STATES,CHINA,GERMANY
		JULIO	61	8.329.889,06	21	UNITED STATES,CHILE,GERMANY
		JUNIO	73	7.548.806,22	26	UNITED STATES,BRAZIL,CHINA
		MAYO	67	63.969.978,49	26	UNITED STATES,CHILE,MEXICO
		ABRIL	80	142.033.104,39	29	UNITED STATES,MEXICO,CHINA
		MARZO	70	11.207.984,67	23	UNITED STATES,CHILE,GERMANY
		FEBRERO	43	7.107.486,43	18	UNITED STATES,CHILE,GERMANY
		ENERO	56	4.695.323,56	21	UNITED STATES,CHILE,MEXICO
	2021	DICIEMBRE	65	16.848.558,75	19	UNITED STATES,CHILE,GERMANY
		NOVIEMBR	88	12.410.520,20	30	UNITED STATES,CHINA,GERMANY
		OCTUBRE	50	4.746.069,88	18	UNITED STATES,CHILE,GERMANY
		SETIEMBRE	66	4.658.357,00	22	UNITED STATES,CHILE,CANADA
		AGOSTO	52	5.309.161,06	21	UNITED STATES,CHINA,GERMANY
		JULIO	73	10.780.301,35	23	UNITED STATES,CHILE,GERMANY
		JUNIO	59	9.536.528,77	29	UNITED STATES,CHINA,CHILE
		MAYO	55	2.999.128,42	18	CHILE,UNITED STATES,BRAZIL
		ABRIL	56	2.944.112,80	17	CHILE,UNITED STATES,CANADA
		MARZO	94	13.036.984,29	36	UNITED STATES,CHILE,CHINA
		FEBRERO	57	6.941.104,96	18	UNITED STATES,CHILE,GERMANY
		ENERO	46	6.079.788,49	21	UNITED STATES,CHILE,CHINA
	2020	DICIEMBRE	64	19.433.464,20	18	UNITED STATES,GERMANY,CHILE
		NOVIEMBR	69	11.756.477,79	29	UNITED STATES,CHILE,GERMANY
		OCTUBRE	91	11.987.252,61	22	UNITED STATES,CHILE,CANADA
		SETIEMBRE	83	15.607.758,20	29	UNITED STATES,CHINA,GERMANY
		AGOSTO	72	8.437.122,70	28	UNITED STATES,CHILE,CANADA
		JULIO	72	8.401.700,22	25	UNITED STATES,CHILE,MEXICO
		JUNIO	85	8.688.530,74	25	UNITED STATES,CHINA,GERMANY
		MAYO	64	5.736.390,56	19	UNITED STATES,CHILE,CANADA
		ABRIL	83	11.291.987,20	27	UNITED STATES,CHINA,MEXICO
		MARZO	85	9.735.895,67	32	UNITED STATES,CHINA,GERMANY



	FEBRERO	57	4.088.785,97	28	UNITED STATES,CHILE,GERMANY
	ENERO	67	9.228.883,14	25	UNITED STATES,GERMANY,CHINA

## PUBLICACIÓN DIARIO "EL PERUANO"

## Reporte Otros Créditos

Institución	NOV 2023		DIC 2023		ENE 2024		FEB 2024		MAR 2024		ABR 2024	
	Monto *	Dias V.	Monto *	Dias V.	Monto *	Dias V.	Monto *	Dias V.	Monto *	Dias V.	Monto *	Dias V.

Institución	MAY 2023		JUN 2023		JUL 2023		AGO 2023		SET 2023		OCT 2023	
	Monto *	Dias V.	Monto *	Dias V.	Monto *	Dias V.	Monto *	Dias V.	Monto *	Dias V.	Monto *	Dias V.

## Reporte Otros Créditos por entidades

Sin Información