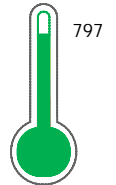


El reporte contiene solo los títulos seleccionados

- | | | | | | |
|---|---|--|---|---|---|
| <input checked="" type="checkbox"/> Información General | <input checked="" type="checkbox"/> Consulta Rápida | <input checked="" type="checkbox"/> Principales Acreedores | <input checked="" type="checkbox"/> Detalle Variación | <input checked="" type="checkbox"/> Posición Histórica | <input checked="" type="checkbox"/> Gráficos |
| <input checked="" type="checkbox"/> Rep. Vencidos | <input checked="" type="checkbox"/> Rep. SBS/Microf. | <input checked="" type="checkbox"/> SBS/Microf. Entidades | <input checked="" type="checkbox"/> Rectificaciones SBS | <input checked="" type="checkbox"/> Avalados/Avalistas | <input checked="" type="checkbox"/> Hechos de Importancia |
| <input checked="" type="checkbox"/> Documentos CCL | <input checked="" type="checkbox"/> Detalle de Vencidos | <input checked="" type="checkbox"/> Comercio Exterior | <input checked="" type="checkbox"/> Otros Créditos | <input checked="" type="checkbox"/> Otros Créd. Entidades | <input checked="" type="checkbox"/> Otros Rep. Negativos |

RUC 20511914125 - SOLTRAK S.A.

Fecha Proceso	Tipo Doc.	N. Doc.	Nota	Deuda Total *	Var.	Actual	Previo	12m
22/08/2022	RUC	20511914125	0.000	74.570.110,30				

Score
Sentinel

Riesgo Muy Bajo

* La persona consultada cuenta con los siguientes créditos e indicadores.

Línea de Crédito

Está Avalado

Sentinel Sabio

Bancarizado: SI

Recomendación de Sentinel Sabio

Evaluación Crediticia


APROBAR
 Producto Genérico

Detalle:

- Cumple con todas las reglas de evaluación

Cuota Estimada Mensual

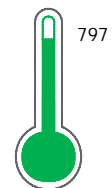
S/ 3305266,



Score Sentinel

Nivel de Riesgo

Riesgo Muy Bajo



Recomendación:

En este nivel de riesgo, 8 de 100
empresas podrían caer en incumplimiento
en los próximos 12 meses

Información General

Datos Principales

09/06/2022: Última actualización de información reportada por SUNAT

Razón Social:	SOLTRAK S.A.		
Nombre Comercial:	-		
Tipo de Contribuyente:	SOCIEDAD ANONIMA		
Estado de Contribuyente:	ACTIVO	Condición del Contribuyente:	HABIDO
Inicio de Actividades:	09/11/2005		
Tamaño contribuyente:	PRINCIPAL	Dependencia:	I.PRICO NACIONAL
Actividad Económica Principal	VTA. MAY. DE OTROS PRODUCTOS.		
Actividad Económica Secundaria 1	OTRAS ACTIVIDADES EMPRESARIAL	Actividad Económica Secundaria 2	-
Fecha Inscripción RRPP:	03/11/2005	Número de Partida Registral:	-
Folio:	-	Asiento:	-










Agente de retención

Direcciones Registradas

Dirección	Fuente
AVENIDA ARGENTINA NRO 5799 CARMEN DE LA LEGUA REYNOSO - PROV. CONST. DEL CALLAO - CALLAO (A LA ALTURA DE LA AV. ENRIQUE MEIGG)	SUNAT - DOMICILIO FISCAL
S/N NRO. S/N HUAY-HUAY - YAULI - JUNIN (COORDENADAS UTM 8700000 NOR-390000 ESTE)	SUNAT - DEPOSITO
NRO. S/N PARAJE RETAMAS PARCOY - PATAZ - LA LIBERTAD (CONSORCIO MINERO HORIZONTE)	SUNAT - DEPOSITO
NRO. . ASIENTO MINERO HUNZALA HUALLANCA - BOLOGNESI - ANCASH (ALMACEN CENTRAL ASIENTO MINERO HUNZALA)	SUNAT - DEPOSITO
CARRETERA OYON KM. 30 OYON - OYON - LIMA (CIA MINERA BUENAVENTURA)	SUNAT - DEPOSITO
KM. 3 CAMPAMENTO ORCOPAMPA - CASTILLA - AREQUIPA (CIA MINERA BUENAVENTURA)	SUNAT - DEPOSITO
-- NRO. -- -- CANARIA - VICTOR FAJARDO - AYACUCHO (ASIENTO MINERO CATALINA HUANCA)	SUNAT - DEPOSITO
KM. . UNIDAD PALLANCATA CORONEL CASTAÑEDA - PARINACOCNAS - AYACUCHO (UNIDAD PALLANCATA-ARES)	SUNAT - DEPOSITO
CARRETERA NAZCA - SELENE KM. 320 ASIENTO MINERO SELENE COTARUSE - AYMARAES - APURIMAC (UNIDAD SELENE-ARES)	SUNAT - DEPOSITO
NRO. . UNIDAD MINERA EL BROCAL TINYAHUARCO - PASCO - PASCO	SUNAT - DEPOSITO
. NRO. . UNIDAD MINERA MARIA TERES HUARAL - HUARAL - LIMA	SUNAT - DEPOSITO
CARRETERA CENTRAL KM. 142 MOROCOCHA - YAULI - JUNIN	SUNAT - DEPOSITO
NRO. S/N UNID.PROD.SAN CRISTOBAL YAULI - YAULI - JUNIN (CARRETERA CENTRAL KM.16.8)	SUNAT - SUCURSAL
AVENIDA BOLOGNESI -B NRO. 130 PARIÑAS - TALARA - PIURA (CASCO URBANO)	SUNAT - DEPOSITO
MZA. D LTE. 1 FUNDO HUACHIPA LURIGANCHO - LIMA - LIMA (CP SANTA MARIA DE HUACHIPA)	SUNAT - DEPOSITO
CARRETERA S. HUANACMARCA-INMACULADA KM. 88 OYOLO - PAUCAR DEL SARA SARA - AYACUCHO	SUNAT - DEPOSITO
AVENIDA NESTOR GAMBETA KM. 10 CALLAO - PROV. CONST. DEL CALLAO - CALLAO (MZA. A R , LR- 1)	SUNAT - DEPOSITO
CALLE A LTE. 3 URBANIZACION LAS PRADERAS DE LURIN LURIN - LIMA - LIMA	SUNAT - DEPOSITO
AVENIDA LA MARINA NRO. 480 TRUJILLO - TRUJILLO - LA LIBERTAD	SUNAT - DEPOSITO
AVENIDA EVITAMIENTO SUR NRO. S/N CAJAMARCA - CAJAMARCA - CAJAMARCA (.)	SUNAT - DEPOSITO

AVENIDA VICTOR ANDRES BELAUNDE NRO. 887 CARMEN DE LA LEGUA REYNOSO - PROV. CONST. DEL CALLAO - CALLAO	SUNAT - DEPOSITO
CARRETERA VARIANTE DE UCHUMAYO KM. 4.5 SACHACA - AREQUIPA - AREQUIPA	SUNAT - SUCURSAL
MZA. Q LTE. 39 URBANIZACION SANTA ANA PIURA - PIURA - PIURA	SUNAT - SUCURSAL
NRO. S/N URBANIZACION CAMPAMENTO CONSTANCIA VELILLE - CHUMBIVILCAS - CUSCO	SUNAT - DEPOSITO
JIRON ARROSPIDE DE LOYOLA NRO. 159 CAJAMARCA - CAJAMARCA - CAJAMARCA	SUNAT - DEPOSITO
MZA. D LTE. 13 C.P. CHEN CHEN MOQUEGUA - MARISCAL NIETO - MOQUEGUA	SUNAT - DEPOSITO
AVENIDA MANCHEGO MUÑOZ NRO. 205 URBANIZACION SIGLO XX EL TAMBO - HUANCAYO - JUNIN	SUNAT - SUCURSAL
NRO. S/N CMP. YANACANCHA SAN MARCOS - HUARI - ANCASH (UNIDAD MINERA ANTAMINA)	SUNAT - DEPOSITO
NRO. S/N CMP. TUMILACAPOCATA VAL.TOCATA TORATA - MARISCAL NIETO - MOQUEGUA (UNIDAD MINERA QUELLAVECO)	SUNAT - DEPOSITO
VIA. DE PENETRACION A MARCON KM. 10 OTR. NRO S-N TARGET AREA MARCONA - NAZCA - ICA	SUNAT - DEPOSITO
NRO. S/N CASERIO SHAHUINDO CACHACHI - CAJABAMBA - CAJAMARCA (SHAHUINDO)	SUNAT - DEPOSITO
CALLE Z.I. II MZA. N LTE. 03 PIURA - PIURA - PIURA (UNIMAO)	SUNAT - SUCURSAL
CARRETERA PANAMERICANA NORTE KM. 792 LAMBAYEQUE - LAMBAYEQUE - LAMBAYEQUE (LOCAL FERREYROS)	SUNAT - DEPOSITO
CARRETERA MOQUEGUA OMATE PUQUINA KM. 103 OMATE - GENERAL SANCHEZ CERRO - MOQUEGUA	SUNAT - DEPOSITO
CARRETERA PANAMERICANA NORTE NRO. 510 VIRU - VIRU - LA LIBERTAD (FUNDO MAR VERDE)	SUNAT - DEPOSITO
CARRETERA CANAL CHIRA KM. 21 CASERIO HUANGALA SULLANA - SULLANA - PIURA (FUNDO AGRO ALEGRE CAMPOSOL)	SUNAT - DEPOSITO
CARRETERA PARAJE PIEDRA PARADA KM. 113 CHICLA - HUAROCHIRI - LIMA (GESTION MINERA INTEGRAL)	SUNAT - DEPOSITO
CARRETERA IMATA TINTAYA KM. 122 CMP. MINERO ESPINAR - ESPINAR - CUSCO (CAMPAMENTO MINERO DE ANTAPACCAY)	SUNAT - DEPOSITO
MZA. H LTE. 34 FUNDO EX FUNDO CHACRA CERRO COMAS - LIMA - LIMA (JRC)	SUNAT - DEPOSITO
AVENIDA INDUSTRIAL NRO. 508 URBANIZACION INDUSTRIAL LIMA - LIMA - LIMA (DEPOSITOS EFE)	SUNAT - DEPOSITO
NRO. S/N CMP. PARAJE HUANCAPETI AIJA - AIJA - ANCASH (COMPAÑIA MINERA LINCUNA)	SUNAT - DEPOSITO
AVENIDA AMERICA SUR NRO. 1896 URBANIZACION EL SOL TRUJILLO - TRUJILLO - LA LIBERTAD	SUNAT - SUCURSAL
NRO. S/N ZONA INDUSTRIAL EMPRESA MINERA HUAYLLAY - PASCO - PASCO (COMPAÑIA MINERA CHUNGAR)	SUNAT - DEPOSITO
AVENIDA PLAYA LOS DELFINES NRO. S/N VENTANILLA - PROV. CONST. DEL CALLAO - CALLAO (SAVAR AGENTE DE ADUANAS)	SUNAT - DEPOSITO
MZA. F LTE. 3 URBANIZACION BARBADILLO ATE - LIMA - LIMA (OHL)	SUNAT - DEPOSITO
AVENIDA AV UNIVERSITARIA CON LOS NRO. SN URBANIZACION COMAS COMAS - LIMA - LIMA (OHL)	SUNAT - DEPOSITO
CARRETERA HUAURA SAYAN BALCONCILLO KM. 8 HUAURA - HUAURA - LIMA (OHL)	SUNAT - DEPOSITO
CARRETERA PANAMERICANA ANTIGUA NRO. SN SAN VICENTE DE CAÑETE - CAÑETE - LIMA (OHL)	SUNAT - DEPOSITO
CALLE MARISCAL CASTILLA NRO. 174 HUARMEY - HUARMEY - ANCASH (OHL)	SUNAT - DEPOSITO
AVENIDA AV UNIVERSITARIA CON LOS NRO. SN URBANIZACION COMAS COMAS - LIMA - LIMA (OHL)	SUNAT - DEPOSITO
AVENIDA ALAMEDA SUR NRO. 216 CHORRILLOS - LIMA - LIMA (ROCK DRILL CONTRATISTAS)	SUNAT - DEPOSITO

Representantes Legales

Nro Documento	Nombre de Representante	Act	Pre	12m	Fecha desde que ocupa Cargo	Cargo
07225278	BRACAMONTE LOAYZA LUIS ALONSO				18/04/2007	DIRECTOR
07834536	GARCIA FIGARI DE FABBRI MARIELA				18/04/2007	DIRECTOR
08775673	GASTELUMENDI LUKIS EMMA PATRICIA				18/04/2007	DIRECTOR

09799401	DE LA VEGA GAMARRA JULIO CESAR		10/05/2017	APODERADO
10058200	PAREDES LEON RODOLFO WENCESLAO		14/11/2018	GERENTE GENERAL
43495604	FLORIDA CHAUCA GIANCARLO		01/09/2021	APODERADO

Empresas Relacionadas a:

BRACAMONTE LOAYZA LUIS ALONSO

Ruc	Razón Social	Semáforos			Fecha desde que ocupa Cargo	Cargo	Estado
		Act	Pre	12m			
20101192432	POCOLLAY SOCIEDAD ANONIMA				14/03/2001	APODERADO	SUSPENSION TEMPORAL
20165317581	FIANSA SOCIEDAD ANONIMA				26/04/2007	APODERADO	ACTIVO
20543265056	MOTORED SOCIEDAD ANONIMA - MOTORED S.A.				23/01/2012	APODERADO	ACTIVO
20544488059	FORBIS LOGISTICS SOCIEDAD ANONIMA - FORBIS LOGISTICS SA				15/01/2013	APODERADO	ACTIVO
20600939158	MOTRIZA SOCIEDAD ANONIMA - MOTRIZA S.A.				29/12/2015	APODERADO	ACTIVO
20602629121	XPEDITE PROCUREMENT SERVICES SOCIEDAD ANONIMA CERRADA - XP				08/09/2017	APODERADO	ACTIVO
20605835237	ASOCIACION DE PROPIETARIOS FUNDO DEL PRADO				02/10/2018	PRESIDENTE	ACTIVO

GARCIA FIGARI DE FABBRI MARIELA

Ruc	Razón Social	Semáforos			Fecha desde que ocupa Cargo	Cargo	Estado
		Act	Pre	12m			
20100027292	FERREYCORP S.A.A.				15/02/2005	GERENTE GENERAL	ACTIVO
20506716820	ASOCIACION CIVIL SIN FINES DE LUCRO FERREYCORP - ASOCIACION FE				31/03/2013	VICEPRESIDENTE	ACTIVO

GASTELUMENDI LUKIS EMMA PATRICIA

Ruc	Razón Social	Semáforos			Fecha desde que ocupa Cargo	Cargo	Estado
		Act	Pre	12m			
20100027292	FERREYCORP S.A.A.				15/02/2005	GERENTE	ACTIVO
20100028698	FERREYROS SOCIEDAD ANÓNIMA				02/07/2012	GERENTE	ACTIVO
20499483016	ASOCIACION AMISTAD Y ESPERANZA				03/11/2000	TESORERA	ACTIVO
20506716820	ASOCIACION CIVIL SIN FINES DE LUCRO FERREYCORP - ASOCIACION FE				01/04/2017	DIRECTOR	ACTIVO
20512016805	FERREYROS SAA Y SERVICIOS MINEROS GLORIA SAC				09/11/2005	APODERADO	BAJA DE OFICIO
20512638393	FERRENERGY S.A.C.				17/10/2017	APODERADO	ACTIVO
20515954164	CRESKO SOCIEDAD ANONIMA - CRESKO S.A.				29/09/2008	APODERADO	ACTIVO
20522068714	WANNABI SOCIEDAD ANONIMA CERRADA				23/04/2009	GERENTE	BAJA DE OFICIO
20536117963	INMOBILIARIA CDR S.A.C.				03/02/2011	GERENTE GENERAL	BAJA DE OFICIO
20538593134	CONSORCIO INDUSTRIAL MATERIALES				22/10/2010	APODERADO	SUSPENSION TEMPORAL
20543265056	MOTORED SOCIEDAD ANONIMA - MOTORED S.A.				17/03/2012	APODERADO	ACTIVO
20544488059	FORBIS LOGISTICS SOCIEDAD ANONIMA - FORBIS LOGISTICS SA				12/08/2011	APODERADO	ACTIVO
20600939158	MOTRIZA SOCIEDAD ANONIMA - MOTRIZA S.A.				29/12/2015	APODERADO	ACTIVO
20602499465	BAUEN FREIGHT S.A.C.				21/09/2017	APODERADO	ACTIVO
20602629121	XPEDITE PROCUREMENT SERVICES SOCIEDAD ANONIMA CERRADA - XP				08/09/2017	APODERADO	ACTIVO

PAREDES LEON RODOLFO WENCESLAO

Ruc	Razón Social	Semáforos			Fecha desde que ocupa Cargo	Cargo	Estado
		Act	Pre	12m			
20502499212	INCATRAK S.A.C.				26/05/2001	GERENTE COMERCIAL	BAJA DE OFICIO

Consulta Rápida

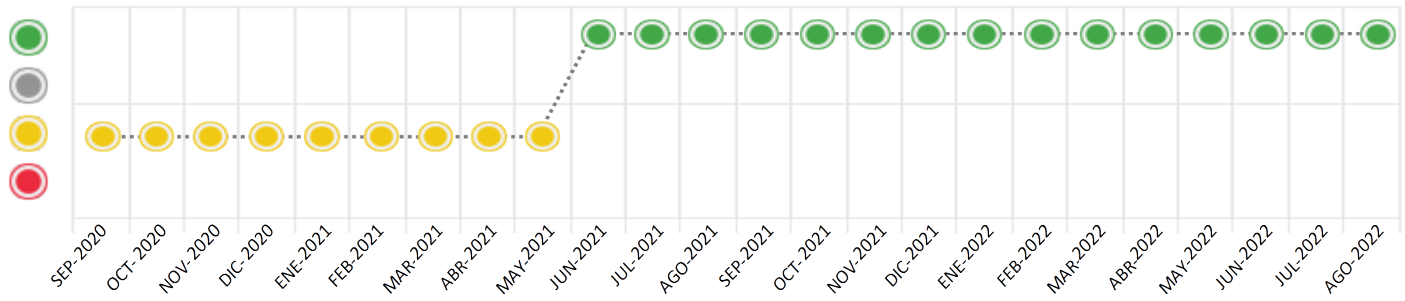
Documento de identidad consultado

Fecha Proceso	Tipo Doc.	N. Doc.	Nombre o Raz. Social	Nota	Deuda Total *	Var.	Actual	Previo	12m
---------------	-----------	---------	----------------------	------	---------------	------	--------	--------	-----

22/08/2022 RUC 20511914125 SOLTRAK S.A. 0.000 74.570.110,30

Montos expresados en unidades de soles*

Semáforos de los últimos 24 meses



Semáforo	Descripción
	No registra información de deudas
	Mínimo Riesgo: Sin deudas vencidas
	Mediano Riesgo: Deudas con poco atraso*
	Alto Riesgo: Deudas con atraso significativo*

*Semáforo deuda menor: Deuda vencida menor S/ 100 personas naturales o menor S/ 500 personas jurídicas

Verde: 0 <= Sem. < 0.001
 Amarillo: 0.001 <= Sem. <= 2
 Rojo: 2 < Sem. <= 6

Variación	Descripción
	Variación Negativa: La nueva información reportada ha incrementado tu riesgo crediticio
	Variación Positiva: La nueva información ha mejorado tu posición de riesgo
	Variación Porcentual Positiva: El monto total reportado por la SBS/Microfinanzas o número de instituciones financieras ha aumentado
	Variación Porcentual Negativa: El monto total reportado por la SBS/Microfinanzas o número de instituciones financieras ha disminuido
	Aproximadamente igual o igual

Detalle de la deuda SBS/Microfinanzas

Entidad	Deuda Anterior			Deuda a AGO 2022				Rect. (1)	Disc.
	FEB 2022	MAY 2022	JUL 2022	Fecha Inf.	Calif. (2)	Monto *	Días Venc.		
BCP	35.312.447,85	43.497.617,09	43.416.275,76	31/07/2022	NOR	47.370.185,05			
BBVA	23.403.638,72	22.115.990,85	20.808.434,04	31/07/2022	NOR	20.804.196,79			
SCOTIABANK	3.878.766,81	6.062.006,34	5.955.538,60	31/07/2022	NOR	6.138.249,77			
BCO SANTANDER PERU	2.478.978,69	257.478,69	257.478,69	31/07/2022	NOR	257.478,69			
INTERBANK	9.607.500,00	9.585.000,00	9.562.500,00						
TOTAL	74.681.332,07	81.518.092,97	80.000.227,09			74.570.110,30			

(1) Ver detalle en el cuadro de Rectificaciones SBS

(2) NOR: Normal, CPP: Con Problemas Potenciales, DEF: Deficiente, DUD: Dudoso, PER: Pérdida, SCAL: Sin Calificación

Detalle de la deuda de Otros Créditos

Entidad	Deuda Anterior			Deuda a AGO 2022				Disc.
	FEB 2022	MAY 2022	JUL 2022	Fecha Inf.	Calif. (2)	Monto	Días Venc.	
TOTAL								

(2) NOR: Normal, CPP: Con Problemas Potenciales, DEF: Deficiente, DUD: Dudoso, PER: Pérdida, SCAL: Sin Calificación

Detalle de vencidos

# Doc	Fuente - Acreedor	Monto *	Días Venc.

Utilización de Líneas de Crédito

Instituciones	**	Línea Aprobada	Línea No Utilizada	Línea Utilizada	% L. Uti.
BBVA	TOT		35.803,21		
TOTAL			35.803,21		0%

**(TOT):Otras Tarjetas de Crédito

Principales Acreedores

Montos expresados en unidades de soles*

Resumen de Deudas

Descripción de la Deuda	Monto *	Días
Deuda total SBS al 31/07/2022	74.570.110,30	
% Calificación normal	100.00	
Peor Calificación (2)	NOR	
Otros Créditos	0,00	****

Detalle de deuda SBS/Microfinanzas

Institución SBS	Calif. (2)	Saldo *	% Ven.	Días Venc.	Rect.(1)
BCP	NOR	47.370.185,05	0.00		
BBVA	NOR	20.804.196,79	0.00		
SCOTIABANK	NOR	6.138.249,77	0.00		
BCO SANTANDER PERU	NOR	257.478,69	0.00		
Deuda Total SBS/MicroFinanzas		74.570.110,30	0		

Detalle de Riesgos SBS/Microfinanzas

Concepto	Saldo *
Deuda Directa	35.246.381,84
Deuda Indirecta	39.323.728,46
Deuda Castigada	0,00
Deuda Total SBS/MicroFinanzas	74.570.110,30
Línea Tarj. Cred. No utilizada	35.803,21
Total Riesgo SBS/MicroFinanzas	74.605.913,51

Detalle de deuda Otros Créditos

Empresa	Calif. (2)	Saldo *	% Ven.	Días Venc.	Disc.
Deuda Total Otros Créditos		0,00	0		

Detalle de vencidos

# Doc	Fuente - Acreedor	Monto *	Días Venc.
-------	-------------------	---------	------------

Detalle Variación

Montos expresados en unidades de soles*

Resumen de la variación

Descripción de la deuda	22/07/2022	22/08/2022	Variación
Score	0.000	0.000	0.000
Nro. Entidades SBS/Microf.	5	4	-1
Riesgo Total SBS/Microf. *	80.000.227,09	74.570.110,30	
Deuda Directa	41.657.209,80	35.246.381,84	-6.410.827,96
Deuda Indirecta	38.343.017,29	39.323.728,46	980.711,17
Deuda Castigada	0,00	0,00	0,00

Variación del Riesgo Total SBS/Microf. *	Antes	22/08/2022	Variación
Último Mes	80.000.227,09	74.570.110,30	-5.430.116,79
Último Trimestre	81.518.092,97	74.570.110,30	-6.947.982,67
Último Semestre	74.681.332,07	74.570.110,30	-111.221,77
Último Año	86.783.024,90	74.570.110,30	-12.212.914,60

Calificación SBS/Microf.	22/07/2022	22/08/2022	Variación
% NOR (Normal)	100.00	100.00	
% CPP (Con Problemas Potenciales)	0.00	0.00	0.00
% DEF (Deficiente)	0.00	0.00	0.00
% DUD (Dudoso)	0.00	0.00	0.00
% PER (Pérdida)	0.00	0.00	0.00

Deuda vencida *	22/07/2022	22/08/2022	Variación
Total deuda vencida	0,00	0,00	0,00
Deuda por Otros Créditos *	22/07/2022	22/08/2022	Variación

Total deuda otros créditos	0,00	0,00	0,00
----------------------------	------	------	------

Detalle de la variación

Fuente - Acreedor *	22/07/2022	22/08/2022	Variación
---------------------	------------	------------	-----------

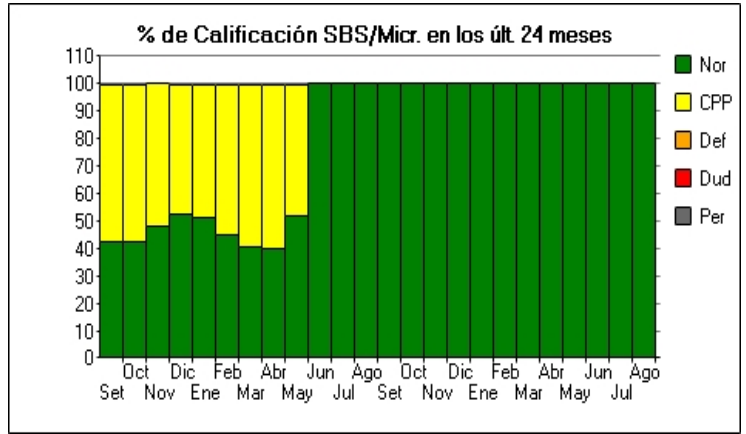
Posición Histórica

Montos expresados en unidades de soles*

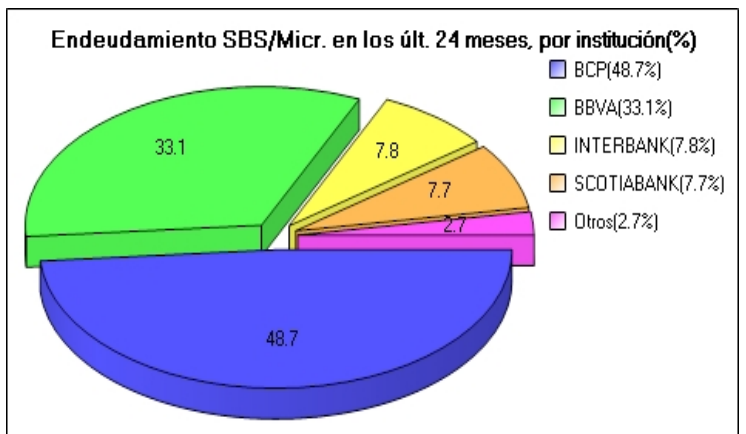
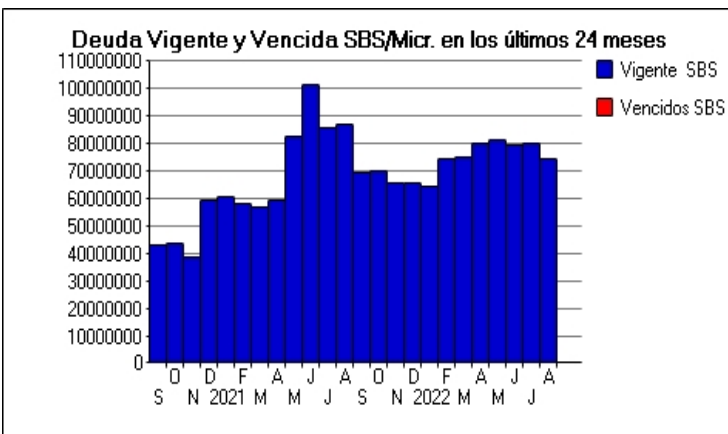
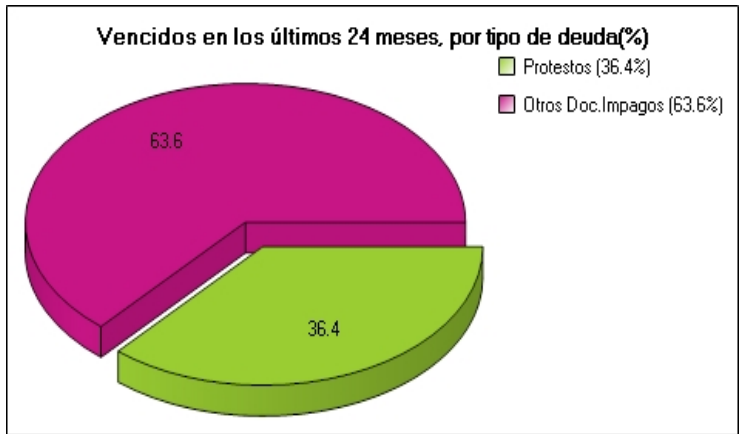
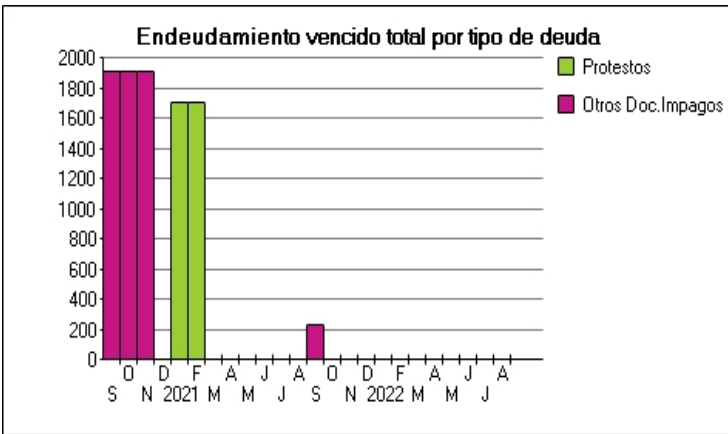
Fecha de Proceso	Sema. Actual	Sem. Riesgo	Var.	Superintendencia de Banca y Seguros (SBS/Microfinan.)				Otros Créditos	Otros Vencidos *				Ctas. Cerr./Anu.		Otros Repor. Negati.		
				# Enti.	Deuda Total *	% Cali. normal	Peor Califi.(2)		Deuda Vencida *	Protestos	Docs. Impagos	Deuda Tributaria	Deuda Laboral	Cta. Cte.		Tar. Créd.	
22/08/2022	●	0.000	📊	4	74.570.110,30	100.00	NOR	0,00	0,00	0,00	0,00	0,00	0,00	0,00	0	0	0
22/07/2022	●	0.000	📊	5	80.000.227,09	100.00	NOR	0,00	0,00	0,00	0,00	0,00	0,00	0,00	0	0	0
23/06/2022	●	0.000	📊	5	79.823.678,28	100.00	NOR	0,00	0,00	0,00	0,00	0,00	0,00	0,00	0	0	0
23/05/2022	●	0.000	📊	5	81.518.092,97	100.00	NOR	0,00	0,00	0,00	0,00	0,00	0,00	0,00	0	0	0
25/04/2022	●	0.000	📊	5	80.456.559,66	100.00	NOR	0,00	0,00	0,00	0,00	0,00	0,00	0,00	0	0	0
22/03/2022	●	0.000	📊	5	75.267.344,30	100.00	NOR	0,00	0,00	0,00	0,00	0,00	0,00	0,00	0	0	0
23/02/2022	●	0.000	📊	5	74.681.332,07	100.00	NOR	0,00	0,00	0,00	0,00	0,00	0,00	0,00	0	0	0
24/01/2022	●	0.000	📊	4	64.612.425,45	100.00	NOR	0,00	0,00	0,00	0,00	0,00	0,00	0,00	0	0	0
12/01/2022	●	0.000	📊	4	65.840.462,26	100.00	NOR	0,00	0,00	0,00	0,00	0,00	0,00	0,00	0	0	0
21/12/2022	●	0.000	📊	4	65.840.462,26	100.00	NOR	0,00	0,00	0,00	0,00	0,00	0,00	0,00	0	0	0
23/11/2022	●	0.000	📊	4	65.602.628,08	100.00	NOR	0,00	0,00	0,00	0,00	0,00	0,00	0,00	0	0	0
22/10/2022	●	0.000	📊	4	69.811.726,49	100.00	NOR	0,00	0,00	0,00	0,00	0,00	0,00	0,00	0	0	0
01/10/2022	●	0.000	📊	5	69.316.663,79	100.00	NOR	0,00	0,00	0,00	0,00	0,00	0,00	0,00	0	0	0
30/09/2022	●	0.000	📊	5	69.316.663,79	100.00	NOR	0,00	0,00	0,00	228,70	0,00	0,00	0,00	0	0	0
24/09/2022	●	0.000	📊	5	69.316.663,79	100.00	NOR	0,00	0,00	0,00	228,70	0,00	0,00	0,00	0	0	0
23/09/2022	●	0.000	📊	5	69.316.663,79	100.00	NOR	0,00	0,00	0,00	228,70	0,00	0,00	0,00	0	0	0
20/09/2022	●	0.000	📊	5	86.783.024,90	100.00	NOR	0,00	0,00	0,00	228,70	0,00	0,00	0,00	0	0	0
23/08/2022	●	0.000	📊	5	86.783.024,90	100.00	NOR	0,00	0,00	0,00	0,00	0,00	0,00	0,00	0	0	0
24/07/2022	●	0.000	📊	5	85.606.772,52	100.00	NOR	0,00	0,00	0,00	0,00	0,00	0,00	0,00	0	0	0
23/06/2022	●	0.000	▲	5	101.343.352,72	100.00	NOR	0,00	0,00	0,00	0,00	0,00	0,00	0,00	0	0	0
24/05/2022	●	0.481	📊	5	82.520.530,52	51.89	CPP	0,00	0,00	0,00	0,00	0,00	0,00	0,00	0	0	0
23/04/2022	●	0.601	📊	4	59.570.439,90	39.83	CPP	0,00	0,00	0,00	0,00	0,00	0,00	0,00	0	0	0
25/03/2022	●	0.593	📊	4	57.029.928,70	40.68	CPP	0,00	0,00	0,00	0,00	0,00	0,00	0,00	0	0	0
19/03/2022	●	0.548	📊	4	57.914.184,04	45.16	CPP	0,00	0,00	0,00	0,00	0,00	0,00	0,00	0	0	0
26/02/2022	●	0.548	📊	4	57.914.184,04	45.16	CPP	0,00	0,00	1.705,50	0,00	0,00	0,00	0,00	0	0	0
23/01/2022	●	0.489	📊	4	60.935.469,50	51.01	CPP	0,00	0,00	1.705,50	0,00	0,00	0,00	0,00	0	0	0
14/01/2022	●	0.477	📊	4	59.372.465,35	52.26	CPP	0,00	0,00	1.705,50	0,00	0,00	0,00	0,00	0	0	0
05/01/2022	●	0.477	📊	4	59.372.465,35	52.26	CPP	0,00	0,00	1.705,50	0,00	0,00	0,00	0,00	0	0	0
28/12/2022	●	0.477	📊	4	59.372.465,35	52.26	CPP	0,00	0,00	0,00	0,00	0,00	0,00	0,00	0	0	0
22/12/2022	●	0.477	📊	4	59.372.465,35	52.26	CPP	0,00	0,00	0,00	1.912,00	0,00	0,00	0,00	0	0	0
25/11/2022	●	0.522	📊	4	38.509.046,79	47.80	CPP	0,00	0,00	0,00	1.912,00	0,00	0,00	0,00	0	0	0
17/11/2022	●	0.577	📊	4	43.584.340,65	42.21	CPP	0,00	0,00	0,00	1.912,00	0,00	0,00	0,00	0	0	0
05/11/2022	●	0.577	📊	4	43.584.340,65	42.21	CPP	0,00	0,00	0,00	1.912,00	0,00	0,00	0,00	0	0	0
24/10/2022	●	0.577	📊	4	43.584.340,65	42.21	CPP	0,00	0,00	0,00	1.912,00	0,00	0,00	0,00	0	0	0
28/09/2022	●	0.575	📊	4	43.316.329,80	42.41	CPP	0,00	0,00	0,00	1.912,00	0,00	0,00	0,00	0	0	0
23/09/2022	●	0.711	📊	4	63.651.565,34	28.85	CPP	0,00	0,00	0,00	1.912,00	0,00	0,00	0,00	0	0	0
01/09/2022	●	0.711	📊	4	63.651.565,34	28.85	CPP	0,00	0,00	0,00	1.912,00	0,00	0,00	0,00	0	0	0

Gráficos

Montos expresados en unidades de soles*



NOR: Normal, CPP: Con Problemas Potenciales, DEF: Deficiente, DUD: Dudoso, PER: Pérdida, SCAL: Sin Calificación



Reporte de Vencidos

Montos expresados en unidades de soles*

Fuente - Acreedor	MAY 2022			JUN 2022			JUL 2022			AGO 2022		
	# Docs.	Monto *	Dias V.	# Docs.	Monto *	Dias V.	# Docs.	Monto *	Dias V.	# Docs.	Monto *	Dias V.
Documentos Impagos												
A & P INTERNACIONAL S.A.		0,00			0,00			0,00			0,00	
Total	0			0			0			0		

Montos expresados en unidades de soles*

Fuente - Acreedor	ENE 2022			FEB 2022			MAR 2022			ABR 2022		
	# Docs.	Monto *	Dias V.	# Docs.	Monto *	Dias V.	# Docs.	Monto *	Dias V.	# Docs.	Monto *	Dias V.
Documentos Impagos												
A & P INTERNACIONAL S.A.		0,00			0,00			0,00			0,00	
Total	0			0			0			0		

Montos expresados en unidades de soles*

Fuente - Acreedor	SET 2021			OCT 2021			NOV 2021			DIC 2021		
	# Docs.	Monto *	Dias V.	# Docs.	Monto *	Dias V.	# Docs.	Monto *	Dias V.	# Docs.	Monto *	Dias V.
Documentos Impagos												
A & P INTERNACIONAL S.A.	1	228,70	72		0,00	0		0,00			0,00	
Total	1	228,70	72	0			0			0		

Reporte SBS/Microfinanzas

Montos expresados en unidades de soles*

Última fecha reportada por la SBS : 31/07/2022

ÚLTIMOS 6 MESES		MAR 2022 (SBS: FEB 2022)	ABR 2022 (SBS: MAR 2022)	MAY 2022 (SBS: ABR 2022)	JUN 2022 (SBS: MAY 2022)	JUL 2022 (SBS: JUN 2022)	AGO 2022 (SBS: JUL 2022)
% Porcentaje de Calificación	NOR (Normal)	100,00	100,00	100,00	100,00	100,00	100,00
	CPP (Con Problemas Pote.)	0,00	0,00	0,00	0,00	0,00	0,00
	DEF (Deficiente)	0,00	0,00	0,00	0,00	0,00	0,00
	DUD (Dudoso)	0,00	0,00	0,00	0,00	0,00	0,00
	PER (Pérdida)	0,00	0,00	0,00	0,00	0,00	0,00

Institución	MAR 2022 (SBS: FEB 2022)		ABR 2022 (SBS: MAR 2022)		MAY 2022 (SBS: ABR 2022)		JUN 2022 (SBS: MAY 2022)		JUL 2022 (SBS: JUN 2022)		AGO 2022 (SBS: JUL 2022)	
	Monto *	Dias V.	Monto *	Dias V.	Monto *	Dias V.	Monto *	Dias V.	Monto *	Dias V.	Monto *	Dias V.
BCP	36.228.825,82		42.371.252,13	1	43.497.617,09	1	42.341.518,18		43.416.275,76		47.370.185,05	
BBVA	23.421.184,19		22.103.464,45		22.115.990,85		22.108.882,73		20.808.434,04		20.804.196,79	
SCOTIABANK	3.791.723,36		6.479.364,39		6.062.006,34		5.863.298,68		5.955.538,60		6.138.249,77	
BCO SANTANDER PERU	2.435.610,93	1	257.478,69		257.478,69		257.478,69		257.478,69		257.478,69	
INTERBANK	9.390.000,00		9.245.000,00		9.585.000,00		9.252.500,00		9.562.500,00			
TOTAL	75.267.344,30	1	80.456.559,66	1	81.518.092,97	1	79.823.678,28		80.000.227,09		74.570.110,30	

Última fecha reportada por la SBS : 31/07/2022

Operación	MAR 2022 (SBS: FEB 2022)		ABR 2022 (SBS: MAR 2022)		MAY 2022 (SBS: ABR 2022)		JUN 2022 (SBS: MAY 2022)		JUL 2022 (SBS: JUN 2022)		AGO 2022 (SBS: JUL 2022)	
	Monto *	Dias V.	Monto *	Dias V.	Monto *	Dias V.	Monto *	Dias V.	Monto *	Dias V.	Monto *	Dias V.
RESUMEN												
- Total Deuda	75.267.344,30	1	80.456.559,66	1	81.518.092,97	1	79.823.678,28		80.000.227,09		74.570.110,30	
- Línea No Utilizada	50.696.296,45		49.728.393,35		48.732.257,08		46.749.546,63		5.933.527,39		44.919.367,93	
- Garantías	44.058.001,00		42.439.001,00		43.187.001,00		42.455.501,00		41.837.501,00		32.560.001,00	
CREDITOS DIRECTOS												
- CREDITOS VIGENTES	46.879.742,25	1	42.656.516,58	1	42.989.507,94	1	42.614.500,91		41.657.209,80		35.246.381,84	
-- Corp: SobregirosCC	132,24	1			899.381,25	1						
-- Corp: Descuentos	403.178,09		396.952,23	1								
--- Letras	403.178,09		396.952,23	1								
-- Corp: Factoring	13.665.247,73		10.911.099,90		10.389.135,84		11.253.118,18		11.286.275,76		14.442.185,05	

-- GranE: Cred.Rev.LineaTarj.Crédito	21.184,19	3.464,45	15.990,85	8.882,73	8.434,04	4.196,79
-- GranE:Préstamos	32.790.000,00	31.345.000,00	31.685.000,00	31.352.500,00	30.362.500,00	20.800.000,00
--- Revolventes	9.390.000,00	9.245.000,00	9.585.000,00	9.252.500,00	9.562.500,00	
--- NoRevolventes	23.400.000,00	22.100.000,00	22.100.000,00	22.100.000,00	20.800.000,00	20.800.000,00
CREDITOS INDIRECTOS						
- CartasFianzaOtorgadas	7.729.602,05	8.216.043,08	7.856.585,03	7.601.177,37	7.743.017,29	7.963.728,46
- CartasCrédito	20.658.000,00	29.584.000,00	30.672.000,00	29.608.000,00	30.600.000,00	31.360.000,00
LINEA NO UTIL. Y CRED. NO DESEMB.						
- LinCredTarjetaCrédito	18.815,81	36.535,56	24.009,15	31.117,27	31.565,97	35.803,21
- LinCredEsqMultilinea	50.677.480,64	49.691.857,79	48.708.247,93	46.718.429,36	5.901.961,42	44.883.564,72
GARANTIAS						
- GARANTIAS RECIBIDAS	44.058.001,00	42.439.001,00	43.187.001,00	42.455.501,00	41.837.501,00	32.560.001,00
-- GtíasNoPref(AvalyFianza)	44.058.001,00	42.439.001,00	43.187.001,00	42.455.501,00	41.837.501,00	32.560.001,00

Montos expresados en unidades de soles*

Última fecha reportada por la SBS : 31/07/2022

6 MESES ANTERIORES		SET 2021 (SBS: AGO 2021)	OCT 2021 (SBS: SET 2021)	NOV 2021 (SBS: OCT 2021)	DIC 2021 (SBS: NOV 2021)	ENE 2022 (SBS: DIC 2021)	FEB 2022 (SBS: ENE 2022)
% Porcentaje de Calificación	NOR (Normal)	100.00	100.00	100.00	100.00	100.00	100.00
	CPP (Con Problemas Pote.)	0.00	0.00	0.00	0.00	0.00	0.00
	DEF (Deficiente)	0.00	0.00	0.00	0.00	0.00	0.00
	DUD (Dudoso)	0.00	0.00	0.00	0.00	0.00	0.00
	PER (Pérdida)	0.00	0.00	0.00	0.00	0.00	0.00

Institución	SET 2021 (SBS: AGO 2021)		OCT 2021 (SBS: SET 2021)		NOV 2021 (SBS: OCT 2021)		DIC 2021 (SBS: NOV 2021)		ENE 2022 (SBS: DIC 2021)		FEB 2022 (SBS: ENE 2022)	
	Monto *	Dias V.	Monto *	Dias V.	Monto *	Dias V.	Monto *	Dias V.	Monto *	Dias V.	Monto *	Dias V.
BCP	35.443.955,90		38.397.184,06		34.659.143,86		34.532.289,25		34.673.902,19		35.312.447,85	
BBVA	26.008.779,31		24.701.361,73		24.703.693,38		24.702.203,37		23.410.384,72		23.403.638,72	
SCOTIABANK	4.296.728,58		4.346.180,70		3.945.290,84		4.017.490,95		3.977.159,85		3.878.766,81	
BCO SANTANDER PERU	2.342.000,00		2.367.000,00		2.294.500,00		2.588.478,69		2.550.978,69		2.478.978,69	
INTERBANK	1.225.200,00										9.607.500,00	
TOTAL	69.316.663,79		69.811.726,49		65.602.628,08		65.840.462,26		64.612.425,45		74.681.332,07	

Última fecha reportada por la SBS : 31/07/2022

Operación	SET 2021 (SBS: AGO 2021)		OCT 2021 (SBS: SET 2021)		NOV 2021 (SBS: OCT 2021)		DIC 2021 (SBS: NOV 2021)		ENE 2022 (SBS: DIC 2021)		FEB 2022 (SBS: ENE 2022)	
	Monto *	Dias V.	Monto *	Dias V.	Monto *	Dias V.	Monto *	Dias V.	Monto *	Dias V.	Monto *	Dias V.
RESUMEN												
- Total Deuda	69.316.663,79		69.811.726,49		65.602.628,08		65.840.462,26		64.612.425,45		74.681.332,07	
- Línea No Utilizada	61.595.138,54		69.348.336,56		58.789.044,71		59.577.192,94		57.653.443,43		53.642.840,96	
- Garantías	38.252.001,00		37.102.001,00		36.667.001,00		36.886.001,00		35.361.001,00		44.536.501,00	
CREDITOS DIRECTOS												
- CREDITOS VIGENTES	37.497.392,19		37.609.719,92		34.714.937,50		35.188.640,32		34.482.168,89		45.611.456,57	
-- Corp: Descuentos	1.210.972,23		1.225.798,03		393.726,46				856.706,17		825.764,20	
--- Letras	1.210.972,23		1.225.798,03		393.726,46				856.706,17		825.764,20	
-- Corp: Préstamos	1.225.200,00											
--- Revolventes	1.225.200,00											
-- Corp: Factoring	9.052.440,65		11.682.560,16		9.617.517,66		10.486.436,95		10.215.078,00		11.774.553,65	
-- GranE: Cred.Rev.LineaTarj.Crédito	8.779,31		1.361,73		3.693,38		2.203,37		10.384,72		3.638,72	
-- GranE: Préstamos	26.000.000,00		24.700.000,00		24.700.000,00		24.700.000,00		23.400.000,00		33.007.500,00	
--- Revolventes											9.607.500,00	
--- NoRevolventes	26.000.000,00		24.700.000,00		24.700.000,00		24.700.000,00		23.400.000,00		23.400.000,00	
CREDITOS INDIRECTOS												
- CartasFianzaOtorgadas	8.298.698,80		8.393.473,77		7.914.241,78		8.310.821,94		8.201.756,56		7.933.375,50	
- CartasCrédito	23.520.572,80		23.808.532,80		22.973.448,80		22.341.000,00		21.928.500,00		21.136.500,00	
LINEA NO UTIL. Y CRED. NO DESEMB.												
- LinCredTarjetaCrédito	31.220,70		38.638,27		36.306,62		37.796,63		29.615,28		36.361,28	
- LinCredEsqMultilinea	61.563.917,84		69.309.698,29		58.752.738,09		59.539.396,31		57.623.828,15		53.606.479,68	
GARANTIAS												
- GARANTIAS RECIBIDAS	38.252.001,00		37.102.001,00		36.667.001,00		36.886.001,00		35.361.001,00		44.536.501,00	
-- GtíasNoPref(AvalyFianza)	38.252.001,00		37.102.001,00		36.667.001,00		36.886.001,00		35.361.001,00		44.536.501,00	

Reporte SBS/Microfinanzas por entidades

Reportado por : BCP

Última fecha reportada por la SBS : 31/07/2022

Operación	MAR 2022 (SBS: FEB2022)		ABR 2022 (SBS: MAR2022)		MAY 2022 (SBS: ABR2022)		JUN 2022 (SBS: MAY2022)		JUL 2022 (SBS: JUN2022)		AGO 2022 (SBS: JUL2022)	
	Monto *	Dias V.	Monto *	Dias V.	Monto *	Dias V.	Monto *	Dias V.	Monto *	Dias V.	Monto *	Dias V.
Calificación (2)	NOR		NOR		NOR		NOR		NOR		NOR	
RESUMEN												
- Total Deuda	36.228.825,82		42.371.252,13	1	43.497.617,09	1	42.341.518,18		43.416.275,76		47.370.185,05	
- Línea No Utilizada	37.191.604,00		39.160.422,15		40.967.854,27		39.258.128,03				38.869.814,48	
CREDITOS DIRECTOS												
- CRÉDITOS VIGENTES	14.068.425,82		11.308.052,13	1	11.288.517,09	1	11.253.118,18		11.286.275,76		14.442.185,05	
-- Corp: SobregirosCC					899.381,25	1						
-- Corp: Descuentos	403.178,09		396.952,23	1								
--- Letras	403.178,09		396.952,23	1								
-- Corp: Factoring	13.665.247,73		10.911.099,90		10.389.135,84		11.253.118,18		11.286.275,76		14.442.185,05	
CREDITOS INDIRECTOS												
- CartasFianzaOtorgadas	1.502.400,00		1.479.200,00		1.537.100,00		1.480.400,00		1.530.000,00		1.568.000,00	
- CartasCrédito	20.658.000,00		29.584.000,00		30.672.000,00		29.608.000,00		30.600.000,00		31.360.000,00	
LINEA NO UTIL. Y CRED. NO DESEMB.												
- LinCredEsqMultilinea	37.191.604,00		39.160.422,15		40.967.854,27		39.258.128,03				38.869.814,48	

Última fecha reportada por la SBS : 31/07/2022

Operación	SET 2021 (SBS: AGO2021)		OCT 2021 (SBS: SET2021)		NOV 2021 (SBS: OCT2021)		DIC 2021 (SBS: NOV2021)		ENE 2022 (SBS: DIC2021)		FEB 2022 (SBS: ENE2022)	
	Monto *	Dias V.	Monto *	Dias V.	Monto *	Dias V.	Monto *	Dias V.	Monto *	Dias V.	Monto *	Dias V.
Calificación (2)	NOR		NOR		NOR		NOR		NOR		NOR	
RESUMEN												
- Total Deuda	35.443.955,90		38.397.184,06		34.659.143,86		34.532.289,25		34.673.902,19		35.312.447,85	
- Línea No Utilizada	45.440.646,42		43.477.678,99		44.348.628,95		44.871.687,27		43.260.788,00		39.807.446,49	
CREDITOS DIRECTOS												
- CRÉDITOS VIGENTES	10.263.412,88		12.908.358,19		10.011.244,12		10.486.436,95		11.071.784,17		12.600.317,85	
-- Corp: Descuentos	1.210.972,23		1.225.798,03		393.726,46				856.706,17		825.764,20	
--- Letras	1.210.972,23		1.225.798,03		393.726,46				856.706,17		825.764,20	
-- Corp: Factoring	9.052.440,65		11.682.560,16		9.617.517,66		10.486.436,95		10.215.078,00		11.774.553,65	
CREDITOS INDIRECTOS												
- CartasFianzaOtorgadas	1.659.970,22		1.680.293,07		1.674.450,94		1.704.852,30		1.673.618,02		1.575.630,00	
- CartasCrédito	23.520.572,80		23.808.532,80		22.973.448,80		22.341.000,00		21.928.500,00		21.136.500,00	
LINEA NO UTIL. Y CRED. NO DESEMB.												
- LinCredEsqMultilinea	45.440.646,42		43.477.678,99		44.348.628,95		44.871.687,27		43.260.788,00		39.807.446,49	

Reportado por : BBVA

Última fecha reportada por la SBS : 31/07/2022

Operación	MAR 2022 (SBS: FEB2022)		ABR 2022 (SBS: MAR2022)		MAY 2022 (SBS: ABR2022)		JUN 2022 (SBS: MAY2022)		JUL 2022 (SBS: JUN2022)		AGO 2022 (SBS: JUL2022)	
	Monto *	Dias V.	Monto *	Dias V.	Monto *	Dias V.	Monto *	Dias V.	Monto *	Dias V.	Monto *	Dias V.
Calificación (2)	NOR		NOR		NOR		NOR		NOR		NOR	
RESUMEN												
- Total Deuda	23.421.184,19		22.103.464,45		22.115.990,85		22.108.882,73		20.808.434,04		20.804.196,79	
- Línea No Utilizada	18.815,81		36.535,56		24.009,15		31.117,27		31.565,97		35.803,21	
- Garantías	23.400.000,00		22.100.000,00		22.100.000,00		22.100.000,00		20.800.000,00		20.800.000,00	
CREDITOS DIRECTOS												
- CRÉDITOS VIGENTES	23.421.184,19		22.103.464,45		22.115.990,85		22.108.882,73		20.808.434,04		20.804.196,79	
-- GranE: Cred.Rev.LíneaTarj. Crédito	21.184,19		3.464,45		15.990,85		8.882,73		8.434,04		4.196,79	
-- GranE: Préstamos	23.400.000,00		22.100.000,00		22.100.000,00		22.100.000,00		20.800.000,00		20.800.000,00	
--- NoRevolventes	23.400.000,00		22.100.000,00		22.100.000,00		22.100.000,00		20.800.000,00		20.800.000,00	
LINEA NO UTIL. Y CRED. NO DESEMB.												
- LinCredTarjetaCrédito	18.815,81		36.535,56		24.009,15		31.117,27		31.565,97		35.803,21	
GARANTIAS												
- GARANTIAS RECIBIDAS	23.400.000,00		22.100.000,00		22.100.000,00		22.100.000,00		20.800.000,00		20.800.000,00	
-- GtíasNoPref(AvalyFianza)	23.400.000,00		22.100.000,00		22.100.000,00		22.100.000,00		20.800.000,00		20.800.000,00	

Última fecha reportada por la SBS : 31/07/2022

Operación	SET 2021 (SBS: AGO2021)		OCT 2021 (SBS: SET2021)		NOV 2021 (SBS: OCT2021)		DIC 2021 (SBS: NOV2021)		ENE 2022 (SBS: DIC2021)		FEB 2022 (SBS: ENE2022)	
	Monto *	Dias V.	Monto *	Dias V.	Monto *	Dias V.	Monto *	Dias V.	Monto *	Dias V.	Monto *	Dias V.
Calificación (2)	NOR		NOR		NOR		NOR		NOR		NOR	
RESUMEN												
- Total Deuda	26.008.779,31		24.701.361,73		24.703.693,38		24.702.203,37		23.410.384,72		23.403.638,72	
- Línea No Utilizada	31.220,70		38.638,27		36.306,62		37.796,63		29.615,28		36.361,28	
- Garantías	26.000.000,00		24.700.000,00		24.700.000,00		24.700.000,00		23.400.000,00		23.400.000,00	
CREDITOS DIRECTOS												
- CRÉDITOS VIGENTES	26.008.779,31		24.701.361,73		24.703.693,38		24.702.203,37		23.410.384,72		23.403.638,72	
-- GranE:Cred.Rev.LíneaTarj. Crédito	8.779,31		1.361,73		3.693,38		2.203,37		10.384,72		3.638,72	
-- GranE:Préstamos	26.000.000,00		24.700.000,00		24.700.000,00		24.700.000,00		23.400.000,00		23.400.000,00	
--- NoRevolventes	26.000.000,00		24.700.000,00		24.700.000,00		24.700.000,00		23.400.000,00		23.400.000,00	
LINEA NO UTIL. Y CRED. NO DESEMB.												
- LinCredTarjetaCrédito	31.220,70		38.638,27		36.306,62		37.796,63		29.615,28		36.361,28	
GARANTIAS												
- GARANTIAS RECIBIDAS	26.000.000,00		24.700.000,00		24.700.000,00		24.700.000,00		23.400.000,00		23.400.000,00	
-- GtíasNoPref(AvalyFianza)	26.000.000,00		24.700.000,00		24.700.000,00		24.700.000,00		23.400.000,00		23.400.000,00	

Reportado por : SCOTIABANK

Última fecha reportada por la SBS : 31/07/2022

Operación	MAR 2022 (SBS: FEB2022)		ABR 2022 (SBS: MAR2022)		MAY 2022 (SBS: ABR2022)		JUN 2022 (SBS: MAY2022)		JUL 2022 (SBS: JUN2022)		AGO 2022 (SBS: JUL2022)	
	Monto *	Dias V.	Monto *	Dias V.	Monto *	Dias V.	Monto *	Dias V.	Monto *	Dias V.	Monto *	Dias V.
Calificación (2)	NOR		NOR		NOR		NOR		NOR		NOR	
RESUMEN												
- Total Deuda	3.791.723,36		6.479.364,39		6.062.006,34		5.863.298,68		5.955.538,60		6.138.249,77	
- Línea No Utilizada	13.485.876,64		10.531.435,64		7.740.393,66		7.460.301,33		5.901.961,42		6.013.750,24	
- Garantías	11.268.000,00		11.094.000,00		11.502.000,00		11.103.000,00		11.475.000,00		11.760.000,00	
CREDITOS INDIRECTOS												
- CartasFianzaOtorgadas	3.791.723,36		6.479.364,39		6.062.006,34		5.863.298,68		5.955.538,60		6.138.249,77	
LINEA NO UTIL. Y CRED. NO DESEMB.												
- LinCredEsqMultilínea	13.485.876,64		10.531.435,64		7.740.393,66		7.460.301,33		5.901.961,42		6.013.750,24	
GARANTIAS												
- GARANTIAS RECIBIDAS	11.268.000,00		11.094.000,00		11.502.000,00		11.103.000,00		11.475.000,00		11.760.000,00	
-- GtíasNoPref(AvalyFianza)	11.268.000,00		11.094.000,00		11.502.000,00		11.103.000,00		11.475.000,00		11.760.000,00	

Última fecha reportada por la SBS : 31/07/2022

Operación	SET 2021 (SBS: AGO2021)		OCT 2021 (SBS: SET2021)		NOV 2021 (SBS: OCT2021)		DIC 2021 (SBS: NOV2021)		ENE 2022 (SBS: DIC2021)		FEB 2022 (SBS: ENE2022)	
	Monto *	Dias V.	Monto *	Dias V.	Monto *	Dias V.	Monto *	Dias V.	Monto *	Dias V.	Monto *	Dias V.
Calificación (2)	NOR		NOR		NOR		NOR		NOR		NOR	
RESUMEN												
- Total Deuda	4.296.728,58		4.346.180,70		3.945.290,84		4.017.490,95		3.977.159,85		3.878.766,81	
- Línea No Utilizada	16.123.271,42		25.832.019,30		14.404.109,14		14.667.709,04		14.363.040,15		13.799.033,19	
- Garantías	12.252.000,00		12.402.000,00		11.967.000,00		12.186.000,00		11.961.000,00		11.529.000,00	
CREDITOS INDIRECTOS												
- CartasFianzaOtorgadas	4.296.728,58		4.346.180,70		3.945.290,84		4.017.490,95		3.977.159,85		3.878.766,81	
LINEA NO UTIL. Y CRED. NO DESEMB.												
- LinCredEsqMultilínea	16.123.271,42		25.832.019,30		14.404.109,14		14.667.709,04		14.363.040,15		13.799.033,19	
GARANTIAS												
- GARANTIAS RECIBIDAS	12.252.000,00		12.402.000,00		11.967.000,00		12.186.000,00		11.961.000,00		11.529.000,00	
-- GtíasNoPref(AvalyFianza)	12.252.000,00		12.402.000,00		11.967.000,00		12.186.000,00		11.961.000,00		11.529.000,00	

Reportado por : BCO SANTANDER PERU

Última fecha reportada por la SBS : 31/07/2022

Operación	MAR 2022 (SBS: FEB2022)		ABR 2022 (SBS: MAR2022)		MAY 2022 (SBS: ABR2022)		JUN 2022 (SBS: MAY2022)		JUL 2022 (SBS: JUN2022)		AGO 2022 (SBS: JUL2022)	
	Monto *	Dias V.	Monto *	Dias V.	Monto *	Dias V.	Monto *	Dias V.	Monto *	Dias V.	Monto *	Dias V.
Calificación (2)	NOR		NOR		NOR		NOR		NOR		NOR	
RESUMEN												

- Total Deuda	2.435.610,93	1	257.478,69	257.478,69	257.478,69	257.478,69	257.478,69
- Garantías	1,00		1,00	1,00	1,00	1,00	1,00
CREDITOS DIRECTOS							
- CRÉDITOS VIGENTES	132,24	1					
-- Corp: SobregirosCC	132,24	1					
CREDITOS INDIRECTOS							
- CartasFianzaOtorgadas	2.435.478,69		257.478,69	257.478,69	257.478,69	257.478,69	257.478,69
GARANTIAS							
- GARANTIAS RECIBIDAS	1,00		1,00	1,00	1,00	1,00	1,00
-- GtiasNoPref(AvalyFianza)	1,00		1,00	1,00	1,00	1,00	1,00

Última fecha reportada por la SBS : 31/07/2022

Operación	SET 2021 (SBS: AGO2021)		OCT 2021 (SBS: SET2021)		NOV 2021 (SBS: OCT2021)		DIC 2021 (SBS: NOV2021)		ENE 2022 (SBS: DIC2021)		FEB 2022 (SBS: ENE2022)	
	Monto *	Dias V.	Monto *	Dias V.	Monto *	Dias V.	Monto *	Dias V.	Monto *	Dias V.	Monto *	Dias V.
Calificación (2)	NOR		NOR		NOR		NOR		NOR		NOR	
RESUMEN												
- Total Deuda	2.342.000,00		2.367.000,00		2.294.500,00		2.588.478,69		2.550.978,69		2.478.978,69	
- Garantías	1,00		1,00		1,00		1,00		1,00		1,00	
CREDITOS INDIRECTOS												
- CartasFianzaOtorgadas	2.342.000,00		2.367.000,00		2.294.500,00		2.588.478,69		2.550.978,69		2.478.978,69	
GARANTIAS												
- GARANTIAS RECIBIDAS	1,00		1,00		1,00		1,00		1,00		1,00	
-- GtiasNoPref(AvalyFianza)	1,00		1,00		1,00		1,00		1,00		1,00	

Reportado por : INTERBANK

Última fecha reportada por la SBS : 31/07/2022

Operación	MAR 2022 (SBS: FEB2022)		ABR 2022 (SBS: MAR2022)		MAY 2022 (SBS: ABR2022)		JUN 2022 (SBS: MAY2022)		JUL 2022 (SBS: JUN2022)		AGO 2022 (SBS: JUL2022)	
	Monto *	Dias V.	Monto *	Dias V.	Monto *	Dias V.	Monto *	Dias V.	Monto *	Dias V.	Monto *	Dias V.
Calificación (2)	NOR		NOR		NOR		NOR		NOR			
RESUMEN												
- Total Deuda	9.390.000,00		9.245.000,00		9.585.000,00		9.252.500,00		9.562.500,00			
- Garantías	9.390.000,00		9.245.000,00		9.585.000,00		9.252.500,00		9.562.500,00			
CREDITOS DIRECTOS												
- CRÉDITOS VIGENTES	9.390.000,00		9.245.000,00		9.585.000,00		9.252.500,00		9.562.500,00			
-- GranE: Préstamos	9.390.000,00		9.245.000,00		9.585.000,00		9.252.500,00		9.562.500,00			
--- Revolventes	9.390.000,00		9.245.000,00		9.585.000,00		9.252.500,00		9.562.500,00			
GARANTIAS												
- GARANTIAS RECIBIDAS	9.390.000,00		9.245.000,00		9.585.000,00		9.252.500,00		9.562.500,00			
-- GtiasNoPref(AvalyFianza)	9.390.000,00		9.245.000,00		9.585.000,00		9.252.500,00		9.562.500,00			

Última fecha reportada por la SBS : 31/07/2022

Operación	SET 2021 (SBS: AGO2021)		OCT 2021 (SBS: SET2021)		NOV 2021 (SBS: OCT2021)		DIC 2021 (SBS: NOV2021)		ENE 2022 (SBS: DIC2021)		FEB 2022 (SBS: ENE2022)	
	Monto *	Dias V.	Monto *	Dias V.	Monto *	Dias V.	Monto *	Dias V.	Monto *	Dias V.	Monto *	Dias V.
Calificación (2)	NOR										NOR	
RESUMEN												
- Total Deuda	1.225.200,00											9.607.500,00
- Garantías												9.607.500,00
CREDITOS DIRECTOS												
- CRÉDITOS VIGENTES	1.225.200,00											9.607.500,00
-- Corp: Préstamos	1.225.200,00											
--- Revolventes	1.225.200,00											
-- GranE: Préstamos												9.607.500,00
--- Revolventes												9.607.500,00
GARANTIAS												
- GARANTIAS RECIBIDAS												9.607.500,00
-- GtiasNoPref(AvalyFianza)												9.607.500,00

Rectificaciones SBS

Entidad	Periodo SBS	Cuenta	Concepto Rectificación	Dice	Debe Decir
---------	-------------	--------	------------------------	------	------------

Aval/Codeudor

Montos expresados en unidades de soles*

Es Avalista de:

Información reportada por la SBS al 30/06/2022

Tipo Doc	Nro Documento	Nombre/Razón Social	Act	Pre	12m
----------	---------------	---------------------	-----	-----	-----

Montos expresados en unidades de soles*

Quiénes lo Avalan:

Información reportada por la SBS al 30/06/2022

Tipo Doc	Nro Documento	Nombre/Razón Social	Act	Pre	12m
RUC	20100027292	FERREYCORP S.A.A.			
Institución SBS		Calif. (2)	Saldo *		
SCOTIABANK PERU S A A		NOR	11.103.000,00		
BANCO INTERNACIONAL DEL PERÚ		NOR	9.252.500,00		
BANCO SANTANDER PERU S A		NOR	1,00		
BANCO BBVA PERÚ		NOR	22.100.000,00		

Montos expresados en unidades de soles*

Es Avalista de:

Información Reportada por Entidades de Microfinanzas / Otros Créditos

Tipo Doc	Nro Documento	Nombre/Razón Social	Act	Pre	12m
----------	---------------	---------------------	-----	-----	-----

Montos expresados en unidades de soles*

Quiénes lo Avalan:

Información Reportada por Entidades de Microfinanzas / Otros Créditos

Tipo Doc	Nro Documento	Nombre/Razón Social	Act	Pre	12m
----------	---------------	---------------------	-----	-----	-----

Documentos Protestados como Deudor/Aceptante

Montos expresados en unidades*

Reportado por la Cámara de Comercio de Lima (CCL)

Documentos Protestados sin Regularizar

	# Doc	Monto (S/) *	Max Días Venc.
Total:	0	0,00	

Tipo de Cambio 3.891

Nro. Secuencia	Tip. Reg. **	Acreedor/Girador	Tipo Doc.	Moneda	Monto *	Monto * (S/)	Boletín	F. Protesto	F. Venc	Días Venc.
----------------	--------------	------------------	-----------	--------	---------	--------------	---------	-------------	---------	------------

**PR: Protestos, CJ: Cobranza Judicial, MO: Moras, PP: Procesos Penales

Montos expresados en unidades*

Reportado por la Cámara de Comercio de Lima (CCL)

Documentos Protestados Regularizados

	# Doc	Monto (S/) *
Total:	1	1.705,50

Nro. Secuencia	Tip. Reg. **	Acreedor/Girador	Tipo Doc.	Moneda	Monto *	Monto * (S/)	Boletín	F. Protesto	F. Venc.	F. Reg
6434043	PR	ABRASIVOS S.A.	FAN	S/.	1.705,50	1.705,50	11/2020	24/11/2020	12/11/2020	17/03/2021

**PR: Protestos, CJ: Cobranza Judicial, MO: Moras, PP: Procesos Penales

Documentos Protestados como Acreedor/Girador

Montos expresados en unidades*

Reportado por la Cámara de Comercio de Lima (CCL)

Documentos Protestados sin Regularizar

	# Doc	Monto (S/) *	Max Días Venc.
Total:	1667	8.190.631,93	2,822

Se muestran hasta los 10 primeros documentos ordenados por Fecha de Boletín de la CCL

Tipo de Cambio 3.891

Nro. Secuencia	Tip. Reg.	Deudor/Aceptante	Tipo Doc.	Moneda	Monto *	Monto * (S/)	Boletín	F. Protesto	F. Venc	Días Venc.
6522681	PR	AUTOMATIC TRANSMISIONS PART CESAR SAC	LET	S/.	26.865,48	26.865,48	07/2022	13/07/2022	28/06/2022	55
6522084	PR	GRUPO INDUSTRIAL J & D S.A.C.	LET	S/.	4.275,00	4.275,00	07/2022	07/07/2022	22/06/2022	61
6522597	PR	GRUPO INDUSTRIAL J & D S.A.C.	LET	S/.	4.275,00	4.275,00	07/2022	12/07/2022	27/06/2022	56
6522664	PR	SOLUCIONES CORPORATIVAS A & L S.A.C	LET	S/.	3.825,00	3.825,00	07/2022	12/07/2022	27/06/2022	56
6522663	PR	SOLUCIONES CORPORATIVAS A & L S.A.C	LET	S/.	3.817,40	3.817,40	07/2022	12/07/2022	27/06/2022	56
6522661	PR	SOLUCIONES CORPORATIVAS A & L S.A.C	LET	S/.	3.795,00	3.795,00	07/2022	12/07/2022	27/06/2022	56
6522622	PR	ITLIKE S.A.C	LET	S/.	3.637,01	3.637,01	07/2022	12/07/2022	27/06/2022	56
6522598	PR	GRUPO INDUSTRIAL J & D S.A.C.	LET	S/.	3.532,10	3.532,10	07/2022	12/07/2022	27/06/2022	56
6522662	PR	SOLUCIONES CORPORATIVAS A & L S.A.C	LET	S/.	3.480,00	3.480,00	07/2022	12/07/2022	27/06/2022	56
6523155	PR	SEGURIDAD INDUSTRIAL GIANELA E.I.R.L.	LET	S/.	2.125,00	2.125,00	07/2022	26/07/2022	11/07/2022	42

**PR: Protestos, CJ: Cobranza Judicial, MO: Moras, PP: Procesos Penales

Montos expresados en unidades*

Reportado por la Cámara de Comercio de Lima (CCL)

Documentos Protestados Regularizados

	# Doc	Monto (S/) *
Total:	207	804.334,09

Se muestran hasta los 10 primeros documentos ordenados por Fecha de Boletín de la CCL

Nro. Secuencia	Tip. Reg.	Deudor/Aceptante	Tipo Doc.	Moneda	Monto *	Monto * (S/)	Boletín	F. Protesto	F. Venc.	F. Reg
6513802	PR	COBEMI PERU S.A.C.	LET	S/.	3.060,00	3.060,00	05/2022	13/05/2022	28/04/2022	19/07/2022
6501020	PR	GRUPO INDUSTRIAL J & D S.A.C.	LET	S/.	4.320,00	4.320,00	02/2022	01/02/2022	/ /	17/03/2022
6501149	PR	GRUPO INDUSTRIAL J & D S.A.C.	LET	S/.	4.320,00	4.320,00	02/2022	10/02/2022	/ /	17/03/2022
6501225	PR	MANRIQUE MORENO ANTONIO ANDERSON	LET	S/.	3.944,57	3.944,57	02/2022	11/02/2022	/ /	22/03/2022
6495462	PR	MANRIQUE MORENO ANTONIO ANDERSON	LET	S/.	8.124,83	8.124,83	01/2022	05/01/2022	/ /	17/03/2022
6499059	PR	LUIS FABIANO IMPORT S.R.L.	LET	S/.	3.580,20	3.580,20	01/2022	12/01/2022	28/12/2021	22/03/2022
6498985	PR	ANDRADA SERNA DANIEL	LET	S/.	2.624,12	2.624,12	01/2022	12/01/2022	28/12/2021	22/03/2022
6498967	PR	SEGURMIC S.A.C.	LET	S/.	1.982,28	1.982,28	01/2022	11/01/2022	27/12/2021	12/04/2022
6492309	PR	GRUPO INDUSTRIAL J & D S.A.C.	LET	S/.	5.775,00	5.775,00	12/2021	28/12/2021	/ /	17/03/2022
6491177	PR	SEGURMIC S.A.C.	LET	S/.	4.590,00	4.590,00	12/2021	21/12/2021	/ /	24/01/2022

**PR: Protestos, CJ: Cobranza Judicial, MO: Moras, PP: Procesos Penales

Detalle de Vencidos

Comercio Exterior

Montos expresados en unidades de dólares

Muestra información reportada por la SUNAT desde el 07/02/2011

Resumen por Ejercicio

Ejercicio	Actividad	Número de Operaciones	Importe USD *	N° Países	3 países con mayor número de operaciones
2022	EXPORTACIÓN	2	11.108,56	2	BOLIVIA, BRAZIL
	IMPORTACIÓN	163	20.510.917,12	36	UNITED STATES, CHINA, GERMANY
2021	IMPORTACIÓN	352	36.338.373,25	39	UNITED STATES, CHINA, GERMANY

2020	EXPORTACIÓN	3	72.523,71	2	UNITED STATES, ECUADOR
	IMPORTACIÓN	281	22.335.487,17	41	UNITED STATES, CHINA, TAIWAN
2019	EXPORTACIÓN	3	40.527,74	2	UNITED STATES, BOLIVIA
	IMPORTACIÓN	303	22.153.314,75	42	UNITED STATES, CHINA, MEXICO
2018	EXPORTACIÓN	2	13.932,21	2	BOLIVIA, COLOMBIA
	IMPORTACIÓN	347	22.498.721,00	36	UNITED STATES, CHINA, MEXICO

Resumen por Meses

Actividad	Ejercicio	Mes	Número de Operaciones	Importe USD *	N° Países	3 países con mayor número de operaciones	
EXPORTACIÓN	2022	MAYO	1	3.190,00	1	BRAZIL	
		ABRIL	1	7.918,56	1	BOLIVIA	
	2020	OCTUBRE	1	7.622,30	1	UNITED STATES	
		JUNIO	1	2.607,86	1	ECUADOR	
	2019	MAYO	1	62.293,55	1	UNITED STATES	
		SETIEMBRE	1	19.255,00	1	BOLIVIA	
		JUNIO	1	12.081,84	1	UNITED STATES	
		MAYO	1	9.190,90	1	UNITED STATES	
	2018	MARZO	1	6.334,20	1	COLOMBIA	
		ENERO	1	7.598,01	1	BOLIVIA	
IMPORTACIÓN	2022	JULIO	39	3.663.531,27	30	CHINA, UNITED STATES, GERMANY	
		JUNIO	21	2.330.000,29	24	UNITED STATES, CHINA, MEXICO	
		MAYO	22	2.685.171,45	26	UNITED STATES, CHINA, GERMANY	
		ABRIL	23	3.204.618,96	25	UNITED STATES, CHINA, GERMANY	
		MARZO	24	3.458.265,56	27	UNITED STATES, CHINA, GERMANY	
		FEBRERO	17	3.010.906,04	19	UNITED STATES, CHINA, THAILAND	
		ENERO	17	2.158.423,55	26	UNITED STATES, CHINA, MEXICO	
		2021	DICIEMBRE	22	1.881.624,27	25	UNITED STATES, CHINA, MEXICO
			NOVIEMBRE	23	2.155.637,37	24	UNITED STATES, CHINA, GERMANY
			OCTUBRE	36	4.382.523,07	27	CHINA, GERMANY, UNITED STATES
			SETIEMBRE	21	2.138.318,32	24	UNITED STATES, CHINA, POLAND
			AGOSTO	30	4.170.778,81	27	CHINA, UNITED STATES, MEXICO
			JULIO	30	3.622.047,79	24	UNITED STATES, CHINA, TAIWAN
			JUNIO	27	2.032.465,21	24	CHINA, UNITED STATES, UNITED KINGDOM
	MAYO		39	4.370.587,50	23	CHINA, UNITED STATES, MEXICO	
	ABRIL		31	2.956.966,28	25	UNITED STATES, CHINA, COLOMBIA	
	MARZO		41	3.730.635,55	22	CHINA, UNITED STATES, GERMANY	
	2020	FEBRERO	30	3.115.418,08	19	CHINA, UNITED STATES, EL SALVADOR	
		ENERO	22	1.781.371,01	20	UNITED STATES, CHINA, GERMANY	
		DICIEMBRE	29	2.701.764,53	23	CHINA, UNITED STATES, VIET NAM	
		NOVIEMBRE	28	2.661.847,81	21	CHINA, UNITED STATES, TAIWAN	
		OCTUBRE	33	2.940.203,68	20	UNITED STATES, CHINA, TAIWAN	
		SETIEMBRE	24	2.165.788,99	16	CHINA, UNITED STATES, TAIWAN	
		AGOSTO	18	1.196.600,93	13	UNITED STATES, CHINA, TAIWAN	
		JULIO	23	1.387.416,73	18	UNITED STATES, CHINA, SRI LANKA	
		JUNIO	26	1.387.691,72	16	CHINA, UNITED STATES, VIET NAM	
		MAYO	11	523.911,78	15	GERMANY, CHINA, UNITED STATES	
		ABRIL	23	2.245.340,50	18	UNITED STATES, CHINA, EL SALVADOR	
		MARZO	26	1.845.550,28	18	UNITED STATES, VIET NAM, CHINA	
		FEBRERO	15	1.809.415,40	22	CHINA, UNITED STATES, TAIWAN	
		ENERO	25	1.469.954,83	27	CHINA, UNITED STATES, TAIWAN	
		2019	DICIEMBRE	23	1.588.382,54	20	CHINA, UNITED STATES, TAIWAN
			NOVIEMBRE	22	1.126.645,98	23	UNITED STATES, CHINA, MEXICO
			OCTUBRE	28	3.203.850,39	21	UNITED STATES, CHINA, TAIWAN
			SETIEMBRE	16	1.156.180,11	20	UNITED STATES, MEXICO, CHINA
	AGOSTO		34	2.205.183,12	18	UNITED STATES, CHINA, GERMANY	
	JULIO		28	2.623.452,53	22	UNITED STATES, CHINA, GERMANY	
	JUNIO		22	1.434.833,79	24	CHINA, UNITED STATES, MEXICO	
	MAYO		26	1.564.043,63	21	UNITED STATES, GERMANY, CHINA	
	ABRIL		22	1.803.987,16	21	UNITED STATES, CHINA, MEXICO	
	MARZO		21	1.104.078,24	19	UNITED STATES, SRI LANKA, MEXICO	
	2018	FEBRERO	27	1.733.573,81	18	CHINA, UNITED STATES, MEXICO	
ENERO		34	2.609.103,44	23	UNITED STATES, CHINA, MEXICO		
DICIEMBRE		31	1.879.740,77	22	UNITED STATES, CHINA, MEXICO		

		NOVIEMBR	26	896.191,84	23	CHINA, UNITED STATES, VIET NAM
		OCTUBRE	28	2.127.483,36	21	UNITED STATES, CHINA, MEXICO
		SETIEMBRE	31	2.437.353,99	27	UNITED STATES, CHINA, TAIWAN
		AGOSTO	41	2.541.613,04	26	UNITED STATES, CHINA, COLOMBIA
		JULIO	30	1.726.984,65	25	CHINA, UNITED STATES, MEXICO
		JUNIO	23	1.408.041,76	18	UNITED STATES, CHINA, GERMANY
		MAYO	24	2.007.733,79	23	UNITED STATES, MEXICO, CHINA
		ABRIL	24	1.534.713,57	20	UNITED STATES, CHINA, MEXICO
		MARZO	37	3.486.681,56	22	UNITED STATES, CHINA, MEXICO
		FEBRERO	27	1.606.866,59	16	UNITED STATES, CHINA, MEXICO
		ENERO	25	845.317,10	25	UNITED STATES, CHINA, MEXICO

PUBLICACIÓN DIARIO "EL PERUANO"

Reporte Otros Créditos

Institución	MAR 2022		ABR 2022		MAY 2022		JUN 2022		JUL 2022		AGO 2022	
	Monto *	Dias V.	Monto *	Dias V.	Monto *	Dias V.	Monto *	Dias V.	Monto *	Dias V.	Monto *	Dias V.

Institución	SET 2021		OCT 2021		NOV 2021		DIC 2021		ENE 2022		FEB 2022	
	Monto *	Dias V.	Monto *	Dias V.	Monto *	Dias V.	Monto *	Dias V.	Monto *	Dias V.	Monto *	Dias V.

Reporte Otros Créditos por entidades

Sin Información