



Reporte de Deudas

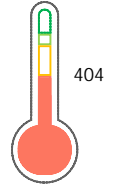
El reporte contiene solo los títulos seleccionados

- Información General
- Consulta Rápida
- Principales Acreedores
- Detalle Variación
- Posición Histórica
- Gráficos
- Rep. Vencidos
- Rep. SBS/Microf.
- SBS/Microf. Entidades
- Rectificaciones SBS
- Avalados/Avalistas
- Hechos de Importancia
- Documentos CCL
- Detalle de Vencidos
- Comercio Exterior
- Otros Créditos
- Otros Créd. Entidades
- Otros Rep. Negativos

RUC 20530296637 - VIVEROS EL TAMBO S.A.C.

Fecha Proceso	Tipo Doc.	N. Doc.	Nota	Deuda Total *	Var.	Actual	Previo	12m
03/01/2024	RUC	20530296637	1.019	2.616.986,63				

Score Sentinel



Puntaje Bajo

* La persona consultada cuenta con los siguientes créditos e indicadores.

- Está Avalado
- Buen Contribuyente SUNAT
- Reprogramados DU N 026-

Sentinel Sabio

Bancarizado: SI

Recomendación de Sentinel Sabio

Evaluación Crediticia



OBSERVAR
Producto Genérico

Detalle:

- Presenta Calificación Cpp mayor a 20% en los 12 meses

Cuota Estimada Mensual

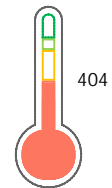
S/ 119531,



Score Sentinel

Nivel de Riesgo

Puntaje Bajo



Recomendación:

Estadísticamente, en este nivel de score, 31 de 100 empresas podrían caer en incumplimiento en los próximos 12

Información General

Datos Principales

21/07/2023: Última actualización de información reportada por SUNAT

Razón Social:	VIVEROS EL TAMBO S.A.C.		
Nombre Comercial:	-		
Tipo de Contribuyente:	SOCIEDAD ANONIMA CERRADA		
Estado de Contribuyente:	ACTIVO	Condición del Contribuyente:	HABIDO
Inicio de Actividades:	01/10/2014		
Tamaño contribuyente:	PRINCIPAL	Dependencia:	I.R.PIURA-PRICO
Actividad Económica Principal	CULTIVO DE HORTALIZAS Y LEGUMBRES.		
Actividad Económica Secundaria 1	-	Actividad Económica Secundaria 2	-
Fecha Inscripción RRPP:	10/09/2014	Número de Partida Registral:	-
Folio:	-	Asiento:	-

Agente de retención

Direcciones Registradas

Dirección	Fuente
CARRETERA CARRETERA A CHICLAYO KM. 978 C.C. SAN JUAN BAUTISTA CURA MORI - PIURA - PIURA (CERCA A AGRICOLA EL ABO)	SUNAT - DOMICILIO FISCAL
CARRETERA CARRETERA A CHICLAYO KM. 978 C.C. SAN JUAN BAUTISTA CURA MORI - PIURA - PIURA	SUNAT - S.PRODUCTIVA

Representantes Legales

Nro Documento	Nombre de Representante	Act	Pre	12m	Fecha desde que ocupa Cargo	Cargo
00000816321	MORAGA FUENTES FRANCISCO JAVIER				29/10/2014	GERENTE GENERAL

Empresas Relacionadas a:

MORAGA FUENTES FRANCISCO JAVIER

Ruc	Razón Social	Semáforos			Fecha desde que ocupa Cargo	Cargo	Estado
		Act	Pre	12m			
20600395832	PERUPO S.A.C.				03/07/2019	GERENTE GENERAL	ACTIVO
20602431178	DOLE PERU S.R.L.				14/04/2021	GERENTE GENERAL	ACTIVO

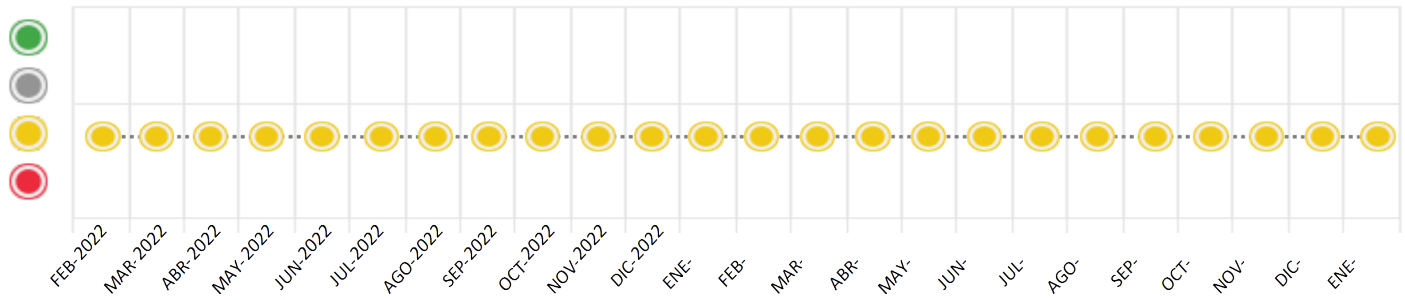
Consulta Rápida

Documento de identidad consultado

Fecha Proceso	Tipo Doc.	N. Doc.	Nombre o Raz. Social	Nota	Deuda Total *	Var.	Actual	Previo	12m
03/01/2024	RUC	20530296637	VIVEROS EL TAMBO S.A.C.	1.019	2.616.986,63				

Montos expresados en unidades de soles*

Semáforos de los últimos 24 meses



Semáforo	Descripción
	No registra información de deudas
	Mínimo Riesgo: Sin deudas vencidas
	Mediano Riesgo: Deudas con poco atraso*
	Alto Riesgo: Deudas con atraso significativo*

*Semáforo deuda menor: Deuda vencida menor S/ 100 personas naturales o menor S/ 500 personas jurídicas

Verde: 0 <= Sem. < 0.001
 Amarillo: 0.001 <= Sem. <= 2
 Rojo: 2 < Sem. <= 6

Variación	Descripción
	Variación Negativa: La nueva información reportada ha incrementado tu riesgo crediticio
	Variación Positiva: La nueva información ha mejorado tu posición de riesgo
	Variación Porcentual Positiva: El monto total reportado por la SBS/Microfinanzas o número de instituciones financieras ha aumentado
	Variación Porcentual Negativa: El monto total reportado por la SBS/Microfinanzas o número de instituciones financieras ha disminuido
	Aproximadamente igual o igual

Detalle de la deuda SBS/Microfinanzas

Entidad	Deuda Anterior			Deuda a ENE 2024				Rect. (1)	Disc.
	JUL 2023	OCT 2023	DIC 2023	Fecha Inf.	Calif. (2)	Monto *	Días Venc.		
	3.626.264,38	2.926.355,46	2.591.393,60	30/11/2023	CPP	0			
TOTAL	3.626.264,38	2.926.355,46	2.591.393,60			2.591.393,60			

(1) Ver detalle en el cuadro de Rectificaciones SBS

(2) NOR: Normal, CPP: Con Problemas Potenciales, DEF: Deficiente, DUD: Dudoso, PER: Pérdida, SCAL: Sin Calificación

Detalle de la deuda de Otros Créditos

Entidad	Deuda Anterior			Deuda a ENE 2024				Disc.
	JUL 2023	OCT 2023	DIC 2023	Fecha Inf.	Calif. (2)	Monto	Días Venc.	
TOTAL								

(2) NOR: Normal, CPP: Con Problemas Potenciales, DEF: Deficiente, DUD: Dudoso, PER: Pérdida, SCAL: Sin Calificación

Detalle de vencidos

# Doc	Fuente - Acreedor	Monto *	Días Venc.
	Protestos Sin Regularizar	6.117,07	114
2	FARMAGRO S A	6.117,07	114
	Documentos Impagos	19.475,96	341
2	CORPORACION LITEC SOCIEDAD ANONIM	11.751,22	341
1	DROKASA PERU S.A.	7.724,73	90

Utilización de Líneas de Crédito

Instituciones	**	Línea Aprobada	Línea No Utilizada	Línea Utilizada	% L. Ut.
TOTAL					0%

**Tipo de Crédito

Principales Acreedores

Montos expresados en unidades de soles*

Resumen de Deudas

Descripción de la Deuda	Monto *	Días Venc.
Deuda total SBS al 30/11/2023	2.591.393,60	
% Calificación normal	0.00	
Peor Calificación (2)	CPP	
Otros Créditos	0,00	****
Deuda vencida		
Protestos Sin Regularizar	6.117,07	114
Documentos Impagos	19.475,96	341
Total deuda vencida	25.593,03	

Detalle de deuda SBS/Microfinanzas

Institución SBS	Calif. (2)	Saldo *	% Ven.	Días Venc.	Rect.(1)
BBVA	CPP	2.591.393,60	0.00		
Deuda Total SBS/MicroFinanzas		2.591.393,60	0		

Detalle de Riesgos SBS/Microfinanzas

Concepto	Saldo *
Deuda Directa	2.591.393,60
Deuda Indirecta	0,00
Deuda Castigada	0,00
Deuda Total SBS/MicroFinanzas	2.591.393,60
Línea Tarj. Cred. No utilizada	0,00
Total Riesgo SBS/MicroFinanzas	2.591.393,60

Detalle de deuda Otros Créditos

Empresa	Calif. (2)	Saldo *	% Ven.	Días Venc.	Disc.
Deuda Total Otros Créditos		0,00	0		

Detalle de vencidos

# Doc	Fuente - Acreedor	Monto *	Días Venc.
	Protestos Sin Regularizar	6.117,07	114
2	FARMAGRO S A	6.117,07	114
	Documentos Impagos	19.475,96	341
2	CORPORACION LITEC SOCIEDAD ANONIM	11.751,22	341
1	DROKASA PERU S.A.	7.724,73	90

Detalle Variación

Montos expresados en unidades de soles*

Resumen de la variación

Descripción de la deuda	28/12/2023	03/01/2024	Variación
Score	1.019	1.019	-0.000
Nro. Entidades SBS/Microf.	1	1	0
Riesgo Total SBS/Microf. *	2.591.393,60	2.591.393,60	
Deuda Directa	2.591.393,60	2.591.393,60	0,00
Deuda Indirecta	0,00	0,00	0,00
Deuda Castigada	0,00	0,00	0,00

Variación del Riesgo Total SBS/Microf. *	Antes	03/01/2024	Variación
Último Mes	2.591.393,60	2.591.393,60	0,00
Último Trimestre	2.926.355,46	2.591.393,60	-334.961,86
Último Semestre	3.626.264,38	2.591.393,60	-1.034.870,78
Último Año	4.577.122,06	2.591.393,60	-1.985.728,46

Calificación SBS/Microf.	28/12/2023	03/01/2024	Variación
% NOR (Normal)	0.00	0.00	0.00
% CPP (Con Problemas Potenciales)	100.00	100.00	0.00
% DEF (Deficiente)	0.00	0.00	0.00



% DUD (Dudoso)	0.00	0.00	0.00
% PER (Pérdida)	0.00	0.00	0.00
Deuda vencida *	28/12/2023	03/01/2024	Variación
Protestos Sin Regularizar	6.161,59	6.117,07	
Documentos Impagos	19.617,74	19.475,96	
Total deuda vencida	25.779,33	25.593,03	186,30
Deuda por Otros Créditos *	28/12/2023	03/01/2024	Variación
Total deuda otros créditos	0,00	0,00	0,00

Detalle de la variación

Fuente - Acreedor *	28/12/2023	03/01/2024	Variación
Protestos Sin Regularizar			44,52
FARMAGRO S A	6.161,59	6.117,07	-44,52
Documentos Impagos	6.161,59	6.117,07	141,78
CORPORACION LITEC SOCIEDAD	11.836,77	11.751,22	-85,54
ANONIMA CERRADA			
DROKASA PERU S.A.	7.780,97	7.724,73	-56,23

Posición Histórica

Montos expresados en unidades de soles*

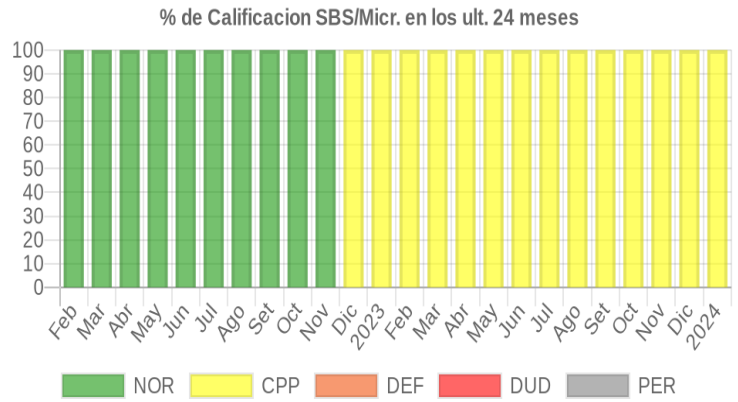
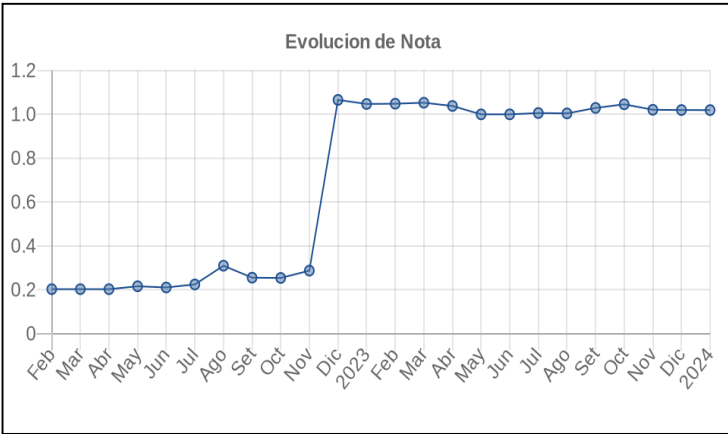
Fecha de Proceso	Sema. Actual	Sem. Riesgo	Var.	Superintendencia de Banca y Seguros (SBS/Microfinan.)				Otros Créditos	Otros Vencidos *				Ctas. Cerr./Anu.		Otros Repor. Negati.	
				# Enti.	Deuda Total *	% Cali. normal	Peor Califi.(2)		Deuda Vencida *	Protestos	Docs. Impagos	Deuda Tributaria	Deuda Laboral	Cta. Cte.		Tar. Cred.
03/01/2024	●	1.019	☰	1	2.591.393,60	0.00	CPP	0,00	0,00	6.117,07	19.475,96	0,00	0,00	0	0	0
28/12/2023	●	1.019	☰	1	2.591.393,60	0.00	CPP	0,00	0,00	6.161,59	19.617,74	0,00	0,00	0	0	0
22/12/2023	●	1.019	☰	1	2.591.393,60	0.00	CPP	0,00	0,00	6.161,59	19.617,74	0,00	0,00	0	0	0
21/12/2023	●	1.018	☰	1	2.698.150,05	0.00	CPP	0,00	0,00	6.161,59	19.617,74	0,00	0,00	0	0	0
18/12/2023	●	1.013	☰	1	2.698.150,05	0.00	CPP	0,00	0,00	6.161,59	11.836,77	0,00	0,00	0	0	0
01/12/2023	●	1.020	☰	1	2.698.150,05	0.00	CPP	0,00	0,00	16.047,09	11.836,77	0,00	0,00	0	0	0
28/11/2023	●	1.020	☰	1	2.698.150,05	0.00	CPP	0,00	0,00	16.359,75	12.159,94	0,00	0,00	0	0	0
23/11/2023	●	1.042	☰	1	2.698.150,05	0.00	CPP	0,00	0,00	46.951,30	12.159,94	0,00	0,00	0	0	0
14/11/2023	●	1.039	☰	1	2.926.355,46	0.00	CPP	0,00	0,00	46.951,30	12.159,94	0,00	0,00	0	0	0
03/11/2023	●	1.041	☰	1	2.926.355,46	0.00	CPP	0,00	0,00	46.951,30	12.159,94	0,00	2.389,45	0	0	0
02/11/2023	●	1.046	☰	1	2.926.355,46	0.00	CPP	0,00	0,00	46.951,30	12.159,94	0,00	10.195,01	0	0	0
27/10/2023	●	1.045	☰	1	2.926.355,46	0.00	CPP	0,00	0,00	46.531,93	12.039,54	0,00	10.195,01	0	0	0
23/10/2023	●	1.038	☰	1	2.926.355,46	0.00	CPP	0,00	0,00	46.531,93	0,00	0,00	10.195,01	0	0	0
12/10/2023	●	1.034	☰	1	3.211.247,70	0.00	CPP	0,00	0,00	46.531,93	0,00	0,00	10.195,01	0	0	0
04/10/2023	●	1.034	☰	1	3.211.247,70	0.00	CPP	0,00	0,00	46.531,93	0,00	0,00	10.077,94	0	0	0
03/10/2023	●	1.029	☰	1	3.211.247,70	0.00	CPP	0,00	0,00	46.531,93	0,00	0,00	2.272,38	0	0	0
25/09/2023	●	1.029	☰	1	3.211.247,70	0.00	CPP	0,00	0,00	45.373,16	0,00	0,00	2.272,38	0	0	0
21/09/2023	●	1.026	☰	1	3.211.247,70	0.00	CPP	0,00	0,00	40.141,04	0,00	0,00	2.272,38	0	0	0
12/09/2023	●	1.025	☰	2	3.240.122,26	0.00	CPP	0,00	0,00	40.141,04	0,00	0,00	2.272,38	0	0	0
11/09/2023	●	1.010	☰	2	3.240.122,26	0.00	CPP	0,00	0,00	35.545,72	0,00	0,00	0,00	0	0	0
06/09/2023	●	1.005	☰	2	3.240.122,26	0.00	CPP	0,00	0,00	17.887,31	0,00	0,00	0,00	0	0	0
01/09/2023	●	1.004	☰	2	3.240.122,26	0.00	CPP	0,00	0,00	14.333,83	0,00	0,00	0,00	0	0	0
24/08/2023	●	1.004	☰	2	3.240.122,26	0.00	CPP	0,00	0,00	13.996,33	0,00	0,00	0,00	0	0	0
16/08/2023	●	1.000	☰	1	3.626.264,38	0.00	CPP	0,00	0,00	13.996,33	0,00	0,00	0,00	0	0	0
02/08/2023	●	1.000	☰	1	3.626.264,38	0.00	CPP	0,00	0,00	13.996,33	0,00	0,00	0,00	0	0	0
01/08/2023	●	1.005	☰	1	3.626.264,38	0.00	CPP	0,00	0,00	13.996,33	0,00	0,00	7.603,69	0	0	0
24/07/2023	●	1.005	☰	1	3.626.264,38	0.00	CPP	0,00	0,00	14.073,92	0,00	0,00	7.603,69	0	0	0
06/07/2023	●	1.005	☰	1	4.107.757,70	0.00	CPP	0,00	0,00	14.073,92	0,00	0,00	7.603,69	0	0	0
04/07/2023	●	1.000	☰	1	4.107.757,70	0.00	CPP	0,00	0,00	14.073,92	0,00	0,00	0,00	0	0	0
22/06/2023	●	1.000	☰	1	4.107.757,70	0.00	CPP	0,00	0,00	0,00	0,00	0,00	0,00	0	0	0
22/05/2023	●	1.000	☰	1	4.182.601,11	0.00	CPP	0,00	0,00	0,00	0,00	0,00	0,00	0	0	0
16/05/2023	●	1.000	☰	1	4.405.616,84	0.00	CPP	0,00	0,00	0,00	0,00	0,00	0,00	0	0	0
08/05/2023	●	1.035	☰	1	4.405.616,84	0.00	CPP	0,00	0,00	80.058,42	0,00	0,00	0,00	0	0	0
04/05/2023	●	1.042	☰	1	4.405.616,84	0.00	CPP	0,00	0,00	96.174,04	0,00	0,00	0,00	0	0	0



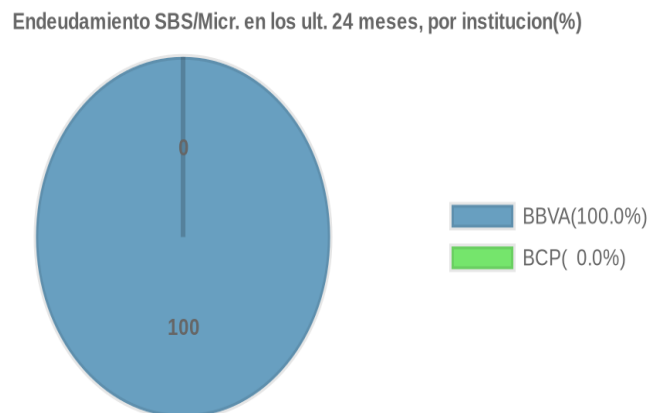
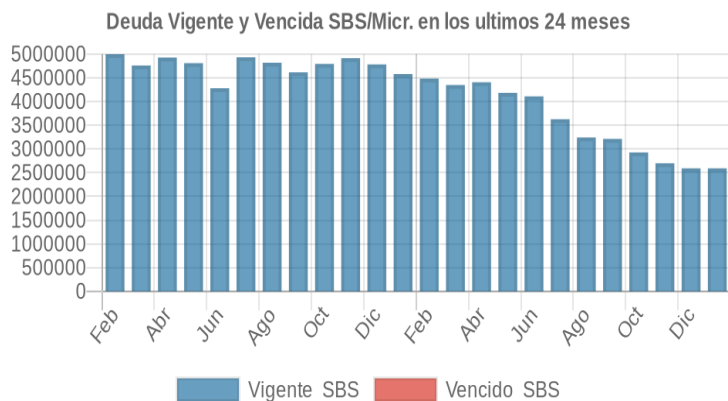
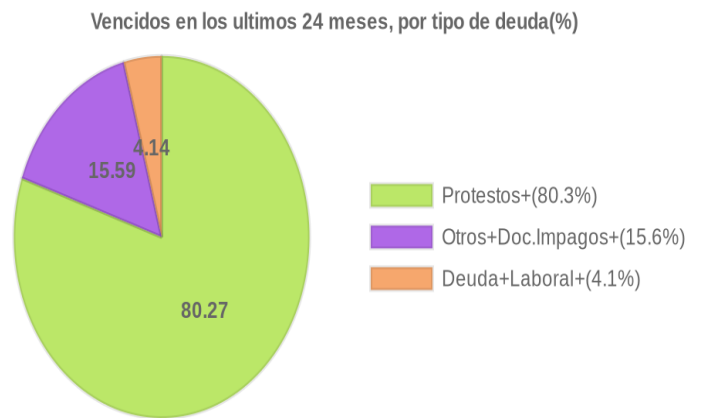
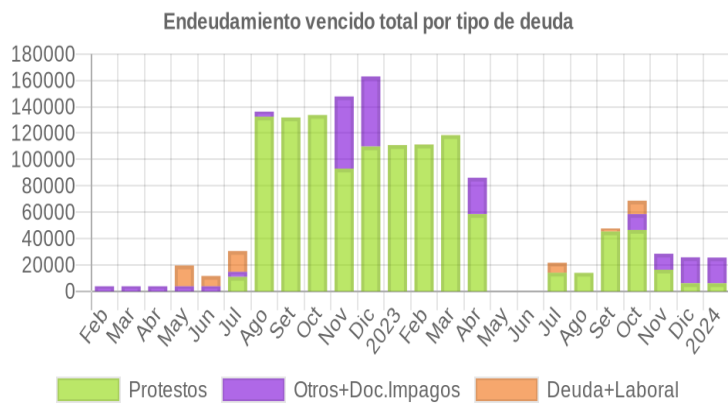
03/05/2023	●	1.037	☰	1	4.405.616,84	0.00	CPP	0,00	0,00	57.351,67	27.305,41	0,00	0,00	0	0	0
28/04/2023	●	1.038	☰	1	4.405.616,84	0.00	CPP	0,00	0,00	58.580,33	27.576,22	0,00	0,00	0	0	0
24/04/2023	●	1.026	☰	1	4.405.616,84	0.00	CPP	0,00	0,00	58.580,33	0,00	0,00	0,00	0	0	0
12/04/2023	●	1.026	☰	1	4.346.653,98	0.00	CPP	0,00	0,00	58.580,33	0,00	0,00	0,00	0	0	0
11/04/2023	●	1.039	☰	1	4.346.653,98	0.00	CPP	0,00	0,00	58.580,33	0,00	0,00	0,00	86,91	0	0
22/03/2023	●	1.053	☰	1	4.346.653,98	0.00	CPP	0,00	0,00	118.434,59	0,00	0,00	0,00	86,91	0	0
17/03/2023	●	1.051	☰	1	4.483.117,80	0.00	CPP	0,00	0,00	118.434,59	0,00	0,00	0,00	86,91	0	0
14/03/2023	●	1.051	☰	1	4.483.117,80	0.00	CPP	0,00	0,00	117.335,82	0,00	0,00	0,00	86,91	0	0
01/03/2023	●	1.048	☰	1	4.483.117,80	0.00	CPP	0,00	0,00	110.754,15	0,00	0,00	0,00	86,91	0	0
21/02/2023	●	1.048	☰	1	4.483.117,80	0.00	CPP	0,00	0,00	111.332,75	0,00	0,00	0,00	86,91	0	0
01/02/2023	●	1.047	☰	1	4.577.122,06	0.00	CPP	0,00	0,00	111.332,75	0,00	0,00	0,00	86,91	0	0
30/01/2023	●	1.047	☰	1	4.577.122,06	0.00	CPP	0,00	0,00	110.864,36	0,00	0,00	0,00	86,91	0	0
27/01/2023	●	1.046	☰	1	4.577.122,06	0.00	CPP	0,00	0,00	109.375,20	0,00	0,00	0,00	86,91	0	0
23/01/2023	●	1.046	☰	1	4.577.122,06	0.00	CPP	0,00	0,00	109.375,20	0,00	0,00	0,00	86,91	0	0
19/01/2023	●	1.044	☰	1	4.780.865,21	0.00	CPP	0,00	0,00	109.375,20	0,00	0,00	0,00	86,91	0	0
16/01/2023	●	1.065	☰	1	4.780.865,21	0.00	CPP	0,00	0,00	109.375,20	52.575,07	0,00	86,91	0	0	0
03/01/2023	●	1.065	☰	1	4.780.865,21	0.00	CPP	0,00	0,00	109.375,20	52.575,07	0,00	0,00	0	0	0
23/12/2022	●	1.065	☰	1	4.780.865,21	0.00	CPP	0,00	0,00	109.898,69	53.098,90	0,00	0,00	0	0	0
22/12/2022	●	1.065	▼	1	4.780.865,21	0.00	CPP	0,00	0,00	109.898,69	53.098,90	0,00	0,00	0	0	0
21/12/2022	●	0.096	☰	1	4.912.076,41	100.00	NOR	0,00	0,00	109.898,69	53.098,90	0,00	0,00	0	0	0
20/12/2022	●	0.096	☰	1	4.912.076,41	100.00	NOR	0,00	0,00	109.898,69	53.098,90	0,00	0,00	0	0	0
14/12/2022	●	0.086	☰	1	4.912.076,41	100.00	NOR	0,00	0,00	91.936,51	53.098,90	0,00	0,00	0	0	0
13/12/2022	●	0.086	▲	1	4.912.076,41	100.00	NOR	0,00	0,00	91.936,51	53.098,90	0,00	0,00	0	0	0
06/12/2022	●	0.286	☰	1	4.912.076,41	100.00	NOR	0,00	0,00	91.936,51	53.098,90	0,00	0,00	0	0	1
02/12/2022	●	0.286	☰	1	4.912.076,41	100.00	NOR	0,00	0,00	91.936,51	53.098,90	0,00	0,00	0	0	1
01/12/2022	●	0.286	☰	1	4.912.076,41	100.00	NOR	0,00	0,00	91.936,51	53.098,90	0,00	0,00	0	0	1
23/11/2022	●	0.287	☰	1	4.912.076,41	100.00	NOR	0,00	0,00	93.039,18	54.766,85	0,00	0,00	0	0	1
18/11/2022	●	0.289	☰	1	4.792.029,08	100.00	NOR	0,00	0,00	93.039,18	54.766,85	0,00	0,00	0	0	1
15/11/2022	●	0.299	☰	1	4.792.029,08	100.00	NOR	0,00	0,00	109.999,88	54.766,85	0,00	0,00	0	0	1
04/11/2022	●	0.313	☰	1	4.792.029,08	100.00	NOR	0,00	0,00	133.602,16	54.766,85	0,00	0,00	0	0	1
02/11/2022	●	0.281	☰	1	4.792.029,08	100.00	NOR	0,00	0,00	133.602,16	0,00	0,00	0,00	0	0	1
24/10/2022	●	0.254	☰	1	4.792.029,08	100.00	NOR	0,00	0,00	133.709,23	0,00	0,00	0,00	0	0	1
04/10/2022	●	0.256	☰	1	4.614.181,32	100.00	NOR	0,00	0,00	133.709,23	0,00	0,00	0,00	0	0	1
27/09/2022	●	0.255	☰	1	4.614.181,32	100.00	NOR	0,00	0,00	131.875,88	0,00	0,00	0,00	0	0	1
22/09/2022	●	0.314	☰	1	4.614.181,32	100.00	NOR	0,00	0,00	131.875,88	3.796,80	0,00	0,00	0	0	1
01/09/2022	●	0.309	☰	1	4.816.797,17	100.00	NOR	0,00	0,00	131.875,88	3.796,80	0,00	0,00	0	0	1
22/08/2022	●	0.310	☰	1	4.816.797,17	100.00	NOR	0,00	0,00	132.504,84	3.796,80	0,00	0,00	0	0	1
17/08/2022	●	0.307	☰	1	4.930.554,20	100.00	NOR	0,00	0,00	132.504,84	3.796,80	0,00	0,00	0	0	1
16/08/2022	●	0.316	☰	1	4.930.554,20	100.00	NOR	0,00	0,00	143.643,18	3.796,80	0,00	0,00	0	0	1
15/08/2022	●	0.291	☰	1	4.930.554,20	100.00	NOR	0,00	0,00	111.710,80	3.796,80	0,00	0,00	0	0	1
11/08/2022	●	0.212	☰	1	4.930.554,20	100.00	NOR	0,00	0,00	11.138,34	3.796,80	0,00	0,00	0	0	1
02/08/2022	●	0.224	☰	1	4.930.554,20	100.00	NOR	0,00	0,00	11.138,34	3.796,80	0,00	15.813,87	0	0	1
22/07/2022	●	0.224	☰	1	4.930.554,20	100.00	NOR	0,00	0,00	10.949,41	3.796,80	0,00	15.813,87	0	0	1
18/07/2022	●	0.228	☰	1	4.278.402,52	100.00	NOR	0,00	0,00	10.949,41	3.796,80	0,00	15.813,87	0	0	1
13/07/2022	●	0.218	☰	1	4.278.402,52	100.00	NOR	0,00	0,00	0,00	3.796,80	0,00	15.813,87	0	0	1
23/06/2022	●	0.210	☰	1	4.278.402,52	100.00	NOR	0,00	0,00	0,00	3.796,80	0,00	7.850,06	0	0	1
16/06/2022	●	0.209	☰	1	4.808.062,77	100.00	NOR	0,00	0,00	0,00	3.796,80	0,00	7.850,06	0	0	1
15/06/2022	●	0.212	☰	1	4.808.062,77	100.00	NOR	0,00	0,00	0,00	6.823,50	0,00	7.850,06	0	0	1
14/06/2022	●	0.209	☰	1	4.808.062,77	100.00	NOR	0,00	0,00	0,00	3.796,80	0,00	7.850,06	0	0	1
27/05/2022	●	0.216	☰	1	4.808.062,77	100.00	NOR	0,00	0,00	0,00	3.796,80	0,00	15.799,33	0	0	1
23/05/2022	●	0.203	☰	1	4.808.062,77	100.00	NOR	0,00	0,00	0,00	3.796,80	0,00	0,00	0	0	1
25/04/2022	●	0.203	☰	1	4.926.067,96	100.00	NOR	0,00	0,00	0,00	3.796,80	0,00	0,00	0	0	1
22/03/2022	●	0.203	☰	1	4.757.686,38	100.00	NOR	0,00	0,00	0,00	3.796,80	0,00	0,00	0	0	1
23/02/2022	●	0.203	☰	1	4.996.315,39	100.00	NOR	0,00	0,00	0,00	3.796,80	0,00	0,00	0	0	1

Gráficos

Montos expresados en unidades de soles*



NOR: Normal, CPP: Con Problemas Potenciales, DEF: Deficiente, DUD: Dudoso, PER: Pérdida, SCAL: Sin Calificación



Reporte de Vencidos

Montos expresados en unidades de soles*

Fuente - Acreedor	OCT 2023			NOV 2023			DIC 2023			ENE 2024		
	# Docs.	Monto *	Dias V.	# Docs.	Monto *	Dias V.	# Docs.	Monto *	Dias V.	# Docs.	Monto *	Dias V.
Protestos Sin Regularizar												
FARMAGRO S A	1	5.380,80	118	3	11.764,43	148	2	6.161,59	11	2	6.117,07	11
CORPORACION DISRESA S.A.C.		0,00			0,00			0,00			0,00	
BANCO DE CREDITO DEL PERU		0,00			0,00			0,00			0,00	
PROCAMPO SA	4	36.555,81	135		0,00	0		0,00			0,00	
MARUPLAST INTERNACIONAL E.I.R.LTDA		0,00			0,00			0,00			0,00	
QUIAGRAL S.A.C.		0,00			0,00			0,00			0,00	
CHEMICAL PROCESSES INDUSTRIES SAC		0,00			0,00			0,00			0,00	
ECOSAC AGRICOLA S.A.C.		0,00			0,00			0,00			0,00	
INGENOR VENTAS Y SERVICIOS E.I.R.L.	2	4.595,32	66	2	4.595,32	96		0,00	0		0,00	
Total	7	46.531,93	135	5	16.359,75	148	2	6.161,59	11	2	6.117,07	11
Documentos Impagos												
CORPORACION LITEC SOCIEDAD ANONIMA CERRADA	2	12.039,54	277	2	12.159,94	307	2	11.836,77	33	2	11.751,22	34
DROKASA PERU S.A.		0,00			0,00		1	7.780,97	87	1	7.724,73	90
EUROCAPITAL SERVICIOS FINANCIEROS S.A.C.		0,00			0,00			0,00			0,00	
Total	2	12.039,54	277	2	12.159,94	307	3	19.617,74	33	3	19.475,96	34
Deuda Laboral												
AFP INTEGRA S A	1	7.805,56	184		0,00			0,00			0,00	
AFP HABITAT S.A.	1	2.389,45	153		0,00	0		0,00			0,00	
Total	2	10.195,01	184	0			0			0		

Montos expresados en unidades de soles*

Fuente - Acreedor	JUN 2023			JUL 2023			AGO 2023			SET 2023		
	# Docs.	Monto *	Dias V.	# Docs.	Monto *	Dias V.	# Docs.	Monto *	Dias V.	# Docs.	Monto *	Dias V.
Protestos Sin Regularizar												
FARMAGRO S A		0,00			0,00			0,00		1	5.232,12	87
CORPORACION DISRESA S.A.C.		0,00			0,00			0,00			0,00	
BANCO DE CREDITO DEL PERU		0,00			0,00			0,00			0,00	
PROCAMPO SA		0,00		1	14.073,92	43	1	13.996,33	74	4	35.545,72	10
MARUPLAST INTERNACIONAL E.I.R.LTDA		0,00			0,00			0,00			0,00	
QUIAGRAL S.A.C.		0,00			0,00			0,00			0,00	
CHEMICAL PROCESSES INDUSTRIES SAC		0,00			0,00			0,00			0,00	
ECOSAC AGRICOLA S.A.C.		0,00			0,00			0,00			0,00	
INGENOR VENTAS Y SERVICIOS E.I.R.L.		0,00			0,00			0,00		2	4.595,32	35
Total	0			1	14.073,92	43	1	13.996,33	74	7	45.373,16	10
Documentos Impagos												
CORPORACION LITEC SOCIEDAD ANONIMA CERRADA		0,00			0,00			0,00			0,00	
DROKASA PERU S.A.		0,00			0,00			0,00			0,00	
EUROCAPITAL SERVICIOS FINANCIEROS S.A.C.		0,00			0,00			0,00			0,00	
Total	0			0			0			0		
Deuda Laboral												
AFP INTEGRA S A		0,00		1	7.603,69	92		0,00	0		0,00	
AFP HABITAT S.A.		0,00			0,00			0,00		1	2.272,38	15
Total	0			1	7.603,69	92	0			1	2.272,38	15

Montos expresados en unidades de soles*

Fuente - Acreedor	FEB 2023			MAR 2023			ABR 2023			MAY 2023		
	# Docs.	Monto *	Dias V.	# Docs.	Monto *	Dias V.	# Docs.	Monto *	Dias V.	# Docs.	Monto *	Dias V.
Protestos Sin Regularizar												
FARMAGRO S A		0,00			0,00			0,00			0,00	
CORPORACION DISRESA S.A.C.	1	1.489,16	84	2	2.587,93	115	2	2.587,93	14		0,00	0
BANCO DE CREDITO DEL PERU	23	59.962,29	243	23	59.854,26	274		0,00	0		0,00	
PROCAMPO SA	2	26.402,74	243	3	29.103,37	274	3	29.103,37	30		0,00	0
MARUPLAST INTERNACIONAL E.I.R.LTDA	1	6.768,00	239	1	6.768,00	270	1	6.768,00	30		0,00	0
QUIAGRAL S.A.C.		0,00			0,00			0,00			0,00	0
CHEMICAL PROCESSES INDUSTRIES SAC		0,00		1	3.592,86	45	1	3.592,86	75		0,00	0
ECOSAC AGRICOLA S.A.C.	3	16.710,56	243	3	16.528,17	274	3	16.528,17	30		0,00	
INGENOR VENTAS Y SERVICIOS E.I.R.L.		0,00			0,00			0,00			0,00	

Total	30	111.332,75	243	33	118.434,59	274	10	58.580,33	30	0		
Documentos Impagos												
CORPORACION LITEC SOCIEDAD ANONIMA CERRADA		0,00			0,00			0,00			0,00	
DROKASA PERU S.A.		0,00			0,00			0,00			0,00	
EUROCAPITAL SERVICIOS FINANCIEROS S.A.C.		0,00			0,00		3	27.576,22	14		0,00	0
Total	0			0			3	27.576,22	14	0		
Deuda Laboral												
AFP INTEGRAL S A	1	86,91	334	1	86,91	365		0,00	0		0,00	
AFP HABITAT S.A.		0,00			0,00			0,00			0,00	
Total	1	86,91	334	1	86,91	365	0			0		

Reporte SBS/Microfinanzas

Montos expresados en unidades de soles*

Última fecha reportada por la SBS : 30/11/2023

ÚLTIMOS 6 MESES		AGO 2023 (SBS: JUL 2023)	SET 2023 (SBS: AGO 2023)	OCT 2023 (SBS: SET 2023)	NOV 2023 (SBS: OCT 2023)	DIC 2023 (SBS: NOV 2023)	ENE 2024 (SBS: NOV 2023)
% Porcentaje	NOR (Normal)	0.00	0.00	0.00	0.00	0.00	0.00
	CPP (Con Problemas Pote.)	100.00	100.00	100.00	100.00	100.00	100.00
de	DEF (Deficiente)	0.00	0.00	0.00	0.00	0.00	0.00
	Calificación						
	DUD (Dudoso)	0.00	0.00	0.00	0.00	0.00	0.00
	PER (Pérdida)	0.00	0.00	0.00	0.00	0.00	0.00

Institución	AGO 2023 (SBS: JUL 2023)		SET 2023 (SBS: AGO 2023)		OCT 2023 (SBS: SET 2023)		NOV 2023 (SBS: OCT 2023)		DIC 2023 (SBS: NOV 2023)		ENE 2024 (SBS: NOV 2023)	
	Monto *	Dias V.	Monto *	Dias V.	Monto *	Dias V.	Monto *	Dias V.	Monto *	Dias V.	Monto *	Dias V.
BBVA	3.240.115,88		3.211.247,70		2.926.355,46		2.698.150,05		2.591.393,60		2.591.393,60	
BCP	6,38											
TOTAL	3.240.122,26		3.211.247,70		2.926.355,46		2.698.150,05		2.591.393,60		2.591.393,60	

Última fecha reportada por la SBS : 30/11/2023

Operación	AGO 2023 (SBS: JUL 2023)		SET 2023 (SBS: AGO 2023)		OCT 2023 (SBS: SET 2023)		NOV 2023 (SBS: OCT 2023)		DIC 2023 (SBS: NOV 2023)		ENE 2024 (SBS: NOV 2023)	
	Monto *	Dias V.	Monto *	Dias V.	Monto *	Dias V.	Monto *	Dias V.	Monto *	Dias V.	Monto *	Dias V.
RESUMEN												
- Total Deuda	3.240.122,26		3.211.247,70		2.926.355,46		2.698.150,05		2.591.393,60		2.591.393,60	
- Línea No Utilizada	624.043,61		621.355,23		896.416,42							
- Garantías	7.937.410,00		7.891.812,00		7.859.597,00		7.733.494,00		7.438.590,00		7.438.590,00	
CREDITOS DIRECTOS												
- CREDITOS VIGENTES	3.240.122,26		3.211.247,70		2.926.355,46		2.698.150,05		2.591.393,60		2.591.393,60	
-- MedE: SobregirosCC	6,38											
-- MedE: Descuentos	438.546,41		449.121,11		218.088,70		57.524,36		55.995,58		55.995,58	
--- Letras	438.546,41		449.121,11		218.088,70		57.524,36		55.995,58		55.995,58	
-- MedE: Préstamos	2.801.569,47		2.762.126,59		2.708.266,76		2.640.625,69		2.535.398,02		2.535.398,02	
--- Revolventes	902.721,60		942.225,00		967.215,00		978.690,00		952.680,00		952.680,00	
--- NoRevolventes	1.898.847,87		1.819.901,59		1.741.051,76		1.661.935,69		1.582.718,02		1.582.718,02	
LINEA NO UTIL. Y CRED. NO DESEMB.												
- LinCredDescuentos	606.725,21		621.355,23		896.416,42							
- LinCredPréstamos	17.318,40											
GARANTIAS												
- GARANTIAS RECIBIDAS	7.937.410,96		7.891.813,02		7.859.598,34		7.733.494,61		7.438.590,83		7.438.590,83	
-- 1eraHipotecasInmuebles	3.247.200,00		3.325.500,00		3.413.700,00		3.454.200,00		3.362.400,00		3.362.400,00	
-- Gob. Nacional Reprog. Reactiva Perú	1.708.963,09		1.637.911,43		1.566.946,58		1.495.742,12		1.424.446,22		1.424.446,22	
-- GtiasNoPref(AvalyFianza)	2.981.247,87		2.928.401,59		2.878.951,76		2.783.552,49		2.651.744,61		2.651.744,61	
- PROGRAMA REACTIVA PERU	1.898.847,87		1.819.901,59		1.741.051,76		1.661.935,69		1.582.718,02		1.582.718,02	

Montos expresados en unidades de soles*

Última fecha reportada por la SBS : 30/11/2023

6 MESES ANTERIORES		FEB 2023 (SBS: ENE 2023)	MAR 2023 (SBS: FEB 2023)	ABR 2023 (SBS: MAR 2023)	MAY 2023 (SBS: ABR 2023)	JUN 2023 (SBS: MAY 2023)	JUL 2023 (SBS: JUN 2023)
% Porcentaje	NOR (Normal)	0.00	0.00	0.00	0.00	0.00	0.00
	CPP (Con Problemas Pote.)	100.00	100.00	100.00	100.00	100.00	100.00
de	DEF (Deficiente)	0.00	0.00	0.00	0.00	0.00	0.00
	Calificación						
	DUD (Dudoso)	0.00	0.00	0.00	0.00	0.00	0.00
	PER (Pérdida)	0.00	0.00	0.00	0.00	0.00	0.00

Institución	FEB 2023 (SBS: ENE 2023)		MAR 2023 (SBS: FEB 2023)		ABR 2023 (SBS: MAR 2023)		MAY 2023 (SBS: ABR 2023)		JUN 2023 (SBS: MAY 2023)		JUL 2023 (SBS: JUN 2023)	
	Monto *	Dias V.	Monto *	Dias V.	Monto *	Dias V.	Monto *	Dias V.	Monto *	Dias V.	Monto *	Dias V.
BBVA	4.483.117,80		4.346.653,98		4.405.616,84	5	4.182.601,11	2	4.107.757,70		3.626.264,38	8
BCP												
TOTAL	4.483.117,80		4.346.653,98		4.405.616,84	5	4.182.601,11	2	4.107.757,70		3.626.264,38	8

Última fecha reportada por la SBS : 30/11/2023

Operación	FEB 2023 (SBS: ENE 2023)		MAR 2023 (SBS: FEB 2023)		ABR 2023 (SBS: MAR 2023)		MAY 2023 (SBS: ABR 2023)		JUN 2023 (SBS: MAY 2023)		JUL 2023 (SBS: JUN 2023)	
	Monto *	Dias V.	Monto *	Dias V.	Monto *	Dias V.	Monto *	Dias V.	Monto *	Dias V.	Monto *	Dias V.
RESUMEN												
- Total Deuda	4.483.117,80		4.346.653,98		4.405.616,84	5	4.182.601,11	2	4.107.757,70		3.626.264,38	8
- Línea No Utilizada	131.714,85		166.525,86				115.103,18		87.074,72		483.162,67	
- Garantías	9.119.492,00		8.920.655,00		8.718.674,00		8.513.888,00		8.321.148,00		8.110.728,00	
CREDITOS DIRECTOS												
- CRÉDITOS VIGENTES	4.483.117,80		4.346.653,98		4.405.616,84	5	4.182.601,11	2	4.107.757,70		3.626.264,38	8
-- MedE: Descuentos	959.300,64		913.561,72		1.064.240,24	5	933.422,71	2	948.084,59		560.427,83	3
--- Letras	959.300,64		913.561,72		1.064.240,24	5	933.422,71	2	948.084,59		560.427,83	3
-- MedE: Préstamos	3.523.817,16		3.433.092,26		3.341.376,60		3.249.178,40		3.159.673,11		3.065.836,55	8
--- Revolventes	1.154.400,00		1.141.800,00		1.128.600,00		1.114.500,00		1.103.700,00		1.088.400,00	
--- NoRevolventes	2.369.417,16		2.291.292,26		2.212.776,60		2.134.678,40		2.055.973,11		1.977.436,55	8
LINEA NO UTIL. Y CRED. NO DESEMB.												
- LinCredDescuentos	131.714,85		166.525,86				115.103,18		87.074,72		483.162,67	
GARANTIAS												
- GARANTIAS RECIBIDAS	9.119.492,60		8.920.655,29		8.718.675,54		8.513.888,97		8.321.148,91		8.110.729,45	
-- 1eraHipotecasInmuebles	3.463.200,00		3.425.400,00		3.385.800,00		3.343.500,00		3.311.100,00		3.265.200,00	
-- Gob. Nacional Reprog. Reactiva Perú	2.132.475,44		2.062.163,03		1.991.498,94		1.921.210,57		1.850.375,80		1.779.692,90	
-- GtiasNoPref(AvalyFianza)	3.523.817,16		3.433.092,26		3.341.376,60		3.249.178,40		3.159.673,11		3.065.836,55	
- PROGRAMA REACTIVA PERU	2.369.417,16		2.291.292,26		2.212.776,60		2.134.678,40		2.055.973,11		1.977.436,55	

Reporte SBS/Microfinanzas por entidades

Reportado por : BBVA

Última fecha reportada por la SBS : 30/11/2023

Operación	AGO 2023 (SBS: JUL2023)		SET 2023 (SBS: AGO2023)		OCT 2023 (SBS: SET2023)		NOV 2023 (SBS: OCT2023)		DIC 2023 (SBS: NOV2023)		ENE 2024 (SBS: NOV2023)	
	Monto *	Dias V.	Monto *	Dias V.	Monto *	Dias V.	Monto *	Dias V.	Monto *	Dias V.	Monto *	Dias V.
Calificación (2)	CPP		CPP		CPP		CPP		CPP		CPP	
RESUMEN												
- Total Deuda	3.240.115,88		3.211.247,70		2.926.355,46		2.698.150,05		2.591.393,60		2.591.393,60	
- Línea No Utilizada	624.043,61		621.355,23		896.416,42							
- Garantías	7.937.410,00		7.891.812,00		7.859.597,00		7.733.494,00		7.438.590,00		7.438.590,00	
CREDITOS DIRECTOS												
- CRÉDITOS VIGENTES	3.240.115,88		3.211.247,70		2.926.355,46		2.698.150,05		2.591.393,60		2.591.393,60	
-- MedE: Descuentos	438.546,41		449.121,11		218.088,70		57.524,36		55.995,58		55.995,58	
--- Letras	438.546,41		449.121,11		218.088,70		57.524,36		55.995,58		55.995,58	
-- MedE: Préstamos	2.801.569,47		2.762.126,59		2.708.266,76		2.640.625,69		2.535.398,02		2.535.398,02	
--- Revolventes	902.721,60		942.225,00		967.215,00		978.690,00		952.680,00		952.680,00	
--- NoRevolventes	1.898.847,87		1.819.901,59		1.741.051,76		1.661.935,69		1.582.718,02		1.582.718,02	
LINEA NO UTIL. Y CRED. NO DESEMB.												
- LinCredDescuentos	606.725,21		621.355,23		896.416,42							
- LinCredPréstamos	17.318,40											
GARANTIAS												
- GARANTIAS RECIBIDAS	7.937.410,96		7.891.813,02		7.859.598,34		7.733.494,61		7.438.590,83		7.438.590,83	
-- 1eraHipotecasInmuebles	3.247.200,00		3.325.500,00		3.413.700,00		3.454.200,00		3.362.400,00		3.362.400,00	
-- Gob. Nacional Reprog. Reactiva Perú	1.708.963,09		1.637.911,43		1.566.946,58		1.495.742,12		1.424.446,22		1.424.446,22	
-- GtiasNoPref(AvalyFianza)	2.981.247,87		2.928.401,59		2.878.951,76		2.783.552,49		2.651.744,61		2.651.744,61	
- PROGRAMA REACTIVA PERU	1.898.847,87		1.819.901,59		1.741.051,76		1.661.935,69		1.582.718,02		1.582.718,02	

Última fecha reportada por la SBS : 30/11/2023

Operación	FEB 2023 (SBS: ENE2023)		MAR 2023 (SBS: FEB2023)		ABR 2023 (SBS: MAR2023)		MAY 2023 (SBS: ABR2023)		JUN 2023 (SBS: MAY2023)		JUL 2023 (SBS: JUN2023)	
	Monto *	Dias V.	Monto *	Dias V.	Monto *	Dias V.	Monto *	Dias V.	Monto *	Dias V.	Monto *	Dias V.
Calificación (2)	CPP		CPP		CPP		CPP		CPP		CPP	
RESUMEN												
- Total Deuda	4.483.117,80		4.346.653,98		4.405.616,84	5	4.182.601,11	2	4.107.757,70		3.626.264,38	8
- Línea No Utilizada	131.714,85		166.525,86				115.103,18		87.074,72		483.162,67	
- Garantías	9.119.492,00		8.920.655,00		8.718.674,00		8.513.888,00		8.321.148,00		8.110.728,00	
CREDITOS DIRECTOS												
- CRÉDITOS VIGENTES	4.483.117,80		4.346.653,98		4.405.616,84	5	4.182.601,11	2	4.107.757,70		3.626.264,38	8
-- MedE:Descuentos	959.300,64		913.561,72		1.064.240,24	5	933.422,71	2	948.084,59		560.427,83	3
--- Letras	959.300,64		913.561,72		1.064.240,24	5	933.422,71	2	948.084,59		560.427,83	3
-- MedE:Préstamos	3.523.817,16		3.433.092,26		3.341.376,60		3.249.178,40		3.159.673,11		3.065.836,55	8
--- Revolventes	1.154.400,00		1.141.800,00		1.128.600,00		1.114.500,00		1.103.700,00		1.088.400,00	
--- NoRevolventes	2.369.417,16		2.291.292,26		2.212.776,60		2.134.678,40		2.055.973,11		1.977.436,55	8
LÍNEA NO UTIL. Y CRED. NO DESEMB.												
- LinCredDescuentos	131.714,85		166.525,86				115.103,18		87.074,72		483.162,67	
GARANTIAS												
- GARANTIAS RECIBIDAS	9.119.492,60		8.920.655,29		8.718.675,54		8.513.888,97		8.321.148,91		8.110.729,45	
-- 1eraHipotecasInmuebles	3.463.200,00		3.425.400,00		3.385.800,00		3.343.500,00		3.311.100,00		3.265.200,00	
-- Gob. Nacional Reprog. Reactiva Perú	2.132.475,44		2.062.163,03		1.991.498,94		1.921.210,57		1.850.375,80		1.779.692,90	
-- GtiasNoPref(AvalyFianza)	3.523.817,16		3.433.092,26		3.341.376,60		3.249.178,40		3.159.673,11		3.065.836,55	
- PROGRAMA REACTIVA PERU	2.369.417,16		2.291.292,26		2.212.776,60		2.134.678,40		2.055.973,11		1.977.436,55	

Reportado por : BCP

Última fecha reportada por la SBS : 30/11/2023

Operación	AGO 2023 (SBS: JUL2023)		SET 2023 (SBS: AGO2023)		OCT 2023 (SBS: SET2023)		NOV 2023 (SBS: OCT2023)		DIC 2023 (SBS: NOV2023)		ENE 2024 (SBS: NOV2023)	
	Monto *	Dias V.	Monto *	Dias V.	Monto *	Dias V.	Monto *	Dias V.	Monto *	Dias V.	Monto *	Dias V.
Calificación (2)	NOR											
RESUMEN												
- Total Deuda	6,38											
CREDITOS DIRECTOS												
- CRÉDITOS VIGENTES	6,38											
-- MedE:SobregirosCC	6,38											

Última fecha reportada por la SBS : 30/11/2023

Operación	FEB 2023 (SBS: ENE2023)		MAR 2023 (SBS: FEB2023)		ABR 2023 (SBS: MAR2023)		MAY 2023 (SBS: ABR2023)		JUN 2023 (SBS: MAY2023)		JUL 2023 (SBS: JUN2023)	
	Monto *	Dias V.	Monto *	Dias V.	Monto *	Dias V.	Monto *	Dias V.	Monto *	Dias V.	Monto *	Dias V.
Calificación (2)												
RESUMEN												

Rectificaciones SBS

Entidad	Periodo SBS	Cuenta	Concepto Rectificación	Dice	Debe Decir
---------	-------------	--------	------------------------	------	------------

Aval/Codeudor

Montos expresados en unidades de soles*

Es Avalista de:

Información reportada por la SBS al 30/09/2023

Tipo Doc	Nro Documento	Nombre/Razón Social	Act Pre 12m
----------	---------------	---------------------	-------------

Montos expresados en unidades de soles*

Quiénes lo Avalan:			Información reportada por la SBS al 30/09/2023		
Tipo Doc	Nro Documento	Nombre/Razón Social	Act	Pre	12m
C/E	00000816321	MORAGA FUENTES FRANCISCO JAVIER	●	●	●
Institución SBS		Calif. (2)	Saldo *		
BANCO BBVA PERÚ		CPP	2.878.951,76		

Montos expresados en unidades de soles*

Es Avalista de:			Información Reportada por Entidades de Microfinanzas / Otros Créditos		
Tipo Doc	Nro Documento	Nombre/Razón Social	Act	Pre	12m

Montos expresados en unidades de soles*

Quiénes lo Avalan:			Información Reportada por Entidades de Microfinanzas / Otros Créditos		
Tipo Doc	Nro Documento	Nombre/Razón Social	Act	Pre	12m

Documentos Protestados como Deudor/Aceptante

Montos expresados en unidades*

Reportado por la Cámara de Comercio de Lima (CCL)

Documentos Protestados sin Regularizar

	# Doc	Monto (S/) *	Max Días Venc.
Total:	2	6.117,07	114

Tipo de Cambio 3.709

Nro. Secuencia	Tip. Reg.	Acreedor/Girador	Tipo Doc.	Moneda	Monto *	Monto * (S/)	Boletín	F. Protesto	F. Venc.	Días Venc.
200000216031	PR	FARMAGRO S A	LET	US\$	944,00	3.501,30	10/2023	26/09/2023	11/09/2023	114
200000216059	PR	FARMAGRO S A	LET	US\$	705,25	2.615,77	10/2023	26/09/2023	11/09/2023	114

**PR: Protestos, CJ: Cobranza Judicial, MO: Moras, PP: Procesos Penales

Montos expresados en unidades*

Reportado por la Cámara de Comercio de Lima (CCL)

Documentos Protestados Regularizados

	# Doc	Monto (S/) *
Total:	49	297.103,38

Se muestran hasta los 10 primeros documentos ordenados por Fecha de Boletín de la CCL

Nro. Secuencia	Tip. Reg.	Acreedor/Girador	Tipo Doc.	Moneda	Monto *	Monto * (S/)	Boletín	F. Protesto	F. Venc.	F. Reg
105701	PR	PROCAMPO SA	FAN	US\$	4.779,00	18.341,80	09/2023	06/09/2023	25/08/2023	24/11/2023
200000215111	PR	INGENOR VENTAS Y SERVICIOS E.I.R.L.	FAN	S/.	3.037,32	3.037,32	09/2023	06/09/2023	26/08/2023	14/12/2023
105509	PR	PROCAMPO SA	FAN	US\$	584,10	2.241,78	09/2023	05/09/2023	24/08/2023	24/11/2023
200000215110	PR	INGENOR VENTAS Y SERVICIOS E.I.R.L.	FAN	S/.	1.558,00	1.558,00	09/2023	06/09/2023	26/08/2023	14/12/2023
105508	PR	PROCAMPO SA	FAN	US\$	377,60	1.449,23	09/2023	05/09/2023	24/08/2023	24/11/2023
200000215169	PR	FARMAGRO S A	LET	US\$	1.416,00	5.290,18	07/2023	14/07/2023	05/07/2023	14/12/2023
97540	PR	PROCAMPO SA	FAN	US\$	3.879,25	14.888,56	06/2023	28/06/2023	18/06/2023	24/11/2023
91357	PR	QUIAGRAL S.A.C.	FAN	US\$	7.240,48	26.869,42	04/2023	27/04/2023	17/04/2023	11/05/2023
91358	PR	QUIAGRAL S.A.C.	FAN	US\$	3.220,95	11.952,95	04/2023	27/04/2023	17/04/2023	11/05/2023
83191	PR	CHEMICAL PROCESSES INDUSTRIES SAC	FAN	US\$	944,00	3.503,18	02/2023	24/02/2023	14/02/2023	09/05/2023

**PR: Protestos, CJ: Cobranza Judicial, MO: Moras, PP: Procesos Penales

Detalle de Vencidos

Documentos Impagos

Montos expresados en unidades*

	# Doc	Monto (S/) *	Max Días Venc.
Total:	3	19.475,96	341

Se muestran los 10 primeros documentos ordenados por Fecha de Vencimiento, del más reciente al más antiguo

Tipo de Cambio 3.709

Nombre del Acreedor de la Obligación	Tipo Comprobante/Concepto	Nro Comprobante	Condición Deuda	Moneda	Monto *	Monto (S/) *	F. Venc.
DROKASA PERU S.A.	Factura	2201964499	MOROSIDAD	US\$	2.082,70	7.724,73	05/10/2023
CORPORACION LITEC SOCIEDAD ANONIMA CERRADA	Factura	F001-00010616	MOROSIDAD	US\$	1.115,10	4.135,91	05/02/2023
CORPORACION LITEC SOCIEDAD ANONIMA CERRADA	Factura	F001-00010572	MOROSIDAD	US\$	2.053,20	7.615,32	27/01/2023

Comercio Exterior

Montos expresados en unidades de dólares

Muestra información reportada por la SUNAT desde el 07/02/2011

Resumen por Ejercicio

Ejercicio	Actividad	Número de Operaciones	Importe USD *	N° Países	3 países con mayor número de operaciones
2023	EXPORTACIÓN	1	42.500,00	1	ECUADOR
	IMPORTACIÓN	6	121.020,01	4	SPAIN, LATVIA, CHILE
2022	EXPORTACIÓN	1	42.500,00	1	ECUADOR
	IMPORTACIÓN	3	73.514,22	2	SPAIN, LATVIA
2021	IMPORTACIÓN	8	96.776,59	3	SPAIN, RUSSIAN FEDERATION, LATVIA
2020	IMPORTACIÓN	5	140.517,39	4	LATVIA, CHILE, SPAIN

Resumen por Meses

Actividad	Ejercicio	Mes	Número de Operaciones	Importe USD *	N° Países	3 países con mayor número de operaciones
EXPORTACIÓN	2023	MAYO	1	42.500,00	1	ECUADOR
	2022	MAYO	1	42.500,00	1	ECUADOR
IMPORTACIÓN	2023	OCTUBRE	1	5.687,42	1	SPAIN
		SETIEMBRE	1	686,90	1	CHILE
		ABRIL	1	5.942,73	1	NEW ZEALAND
		MARZO	1	41.401,85	1	LATVIA
		FEBRERO	1	9.698,23	1	SPAIN
		ENERO	1	57.602,88	1	LATVIA
		2022	NOVIEMBR	1	68,47	1
	AGOSTO	1	6.393,95	1	SPAIN	
	2021	ABRIL	1	67.051,80	1	LATVIA
		AGOSTO	1	7.492,48	1	SPAIN
		JULIO	2	5.041,03	1	SPAIN
		JUNIO	1	15.495,41	1	SPAIN
		ABRIL	2	23.006,64	2	LATVIA, RUSSIAN FEDERATION
		MARZO	1	37.308,00	1	RUSSIAN FEDERATION
FEBRERO		1	8.433,03	1	SPAIN	
2020	AGOSTO	1	5.405,36	1	CHILE	
	ABRIL	3	125.322,27	2	LATVIA, INDIA	
	MARZO	1	9.789,76	1	SPAIN	

PUBLICACIÓN DIARIO "EL PERUANO"

Reporte Otros Créditos

Institución	AGO 2023		SET 2023		OCT 2023		NOV 2023		DIC 2023		ENE 2024	
	Monto *	Dias V.	Monto *	Dias V.	Monto *	Dias V.	Monto *	Dias V.	Monto *	Dias V.	Monto *	Dias V.

Institución	FEB 2023		MAR 2023		ABR 2023		MAY 2023		JUN 2023		JUL 2023	
	Monto *	Dias V.	Monto *	Dias V.	Monto *	Dias V.	Monto *	Dias V.	Monto *	Dias V.	Monto *	Dias V.

Reporte Otros Créditos por entidades

Sin Información