



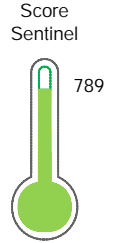
# Reporte de Deudas

El reporte contiene solo los títulos seleccionados

- Información General
- Consulta Rápida
- Principales Acreedores
- Detalle Variación
- Posición Histórica
- Gráficos
- Rep. Vencidos
- Rep. SBS/Microf.
- SBS/Microf. Entidades
- Rectificaciones SBS
- Avalados/Avalistas
- Hechos de Importancia
- Documentos CCL
- Detalle de Vencidos
- Comercio Exterior
- Otros Créditos
- Otros Créd. Entidades
- Otros Rep. Negativos

RUC 20538240053 - HAG SOLUCIONES & DISEÑO S.A.C.

| Fecha Proceso | Tipo Doc. | N. Doc.     | Nota  | Deuda Total * | Var. | Actual                               | Previo                               | 12m                                  |
|---------------|-----------|-------------|-------|---------------|------|--------------------------------------|--------------------------------------|--------------------------------------|
| 19/01/2024    | RUC       | 20538240053 | 0.000 | 1.347.694,63  |      | <span style="color: green;">●</span> | <span style="color: green;">●</span> | <span style="color: green;">●</span> |



Buen Puntaje

**\* La persona consultada cuenta con los siguientes créditos e indicadores.**

- Está Avalado
- Reprogramados DU N 026-20

## Sentinel Sabio

Bancarizado: SI

### Recomendación de Sentinel Sabio

Evaluación Crediticia



**APROBAR**  
Producto Genérico

Detalle:

- Cumple con todas las reglas de evaluación

Cuota Estimada Mensual

S/ 62164,



### Score Sentinel

Nivel de Riesgo

Buen Puntaje



Recomendación:

Estadísticamente, en este nivel de score, 9 de 100 empresas podrían caer en incumplimiento en los próximos 12 meses

## Información General

### Datos Principales

24/01/2024: Última actualización de información reportada por SUNAT

|                                  |                                    |                                  |                         |
|----------------------------------|------------------------------------|----------------------------------|-------------------------|
| Razón Social:                    | HAG SOLUCIONES & DISEÑO S.A.C.     |                                  |                         |
| Nombre Comercial:                | -                                  |                                  |                         |
| Tipo de Contribuyente:           | SOCIEDAD ANONIMA CERRADA           |                                  |                         |
| Estado de Contribuyente:         | ACTIVO                             | Condición del Contribuyente:     | HABIDO                  |
| Inicio de Actividades:           | 01/12/2010                         |                                  |                         |
| Tamaño contribuyente:            | MEDIANO                            | Dependencia:                     | INTENDENCIA LIMA MEPECO |
| Actividad Económica Principal    | ACTIV.DE ARQUITECTURA E INGENIERIA |                                  |                         |
| Actividad Económica Secundaria 1 | FAB. PROD. METAL. USO ESTRUCTU     | Actividad Económica Secundaria 2 | -                       |
| Fecha Inscripción RRPP:          | 11/11/2010                         | Número de Partida Registral:     | -                       |
| Folio:                           | -                                  | Asiento:                         | -                       |

Agente de retención

### Direcciones Registradas

| Dirección  | Fuente                   |
|--|--------------------------|
| CALLE VEINTITRES MZA. 4 LTE. 1-G PROIND DEL CONO SUR VILLA EL SALVADOR - LIMA - LIMA (CON AV. PEDRO HUILCA 4-05) | SUNAT - DOMICILIO FISCAL |

### Representantes Legales

| Nro Documento | Nombre de Representante     | Act | Pre | 12m | Fecha desde que ocupa Cargo | Cargo           |
|---------------|-----------------------------|-----|-----|-----|-----------------------------|-----------------|
| 10654417      | LOPEZ TABOADA HORLANDO NIEL |     |     |     | 11/11/2010                  | GERENTE GENERAL |

### Empresas Relacionadas a:

LOPEZ TABOADA HORLANDO NIEL

| Ruc         | Razón Social                       | Semáforos |     |     | Fecha desde que ocupa Cargo | Cargo           | Estado         |
|-------------|------------------------------------|-----------|-----|-----|-----------------------------|-----------------|----------------|
|             |                                    | Act       | Pre | 12m |                             |                 |                |
| 20543625010 | HORLANDO LOPEZ EIRL                |           |     |     | 27/05/2011                  | -               | BAJA DE OFICIO |
| 20545443831 | TALLERES TECNICAS METALICAS S.A.C. |           |     |     | 06/02/2013                  | GERENTE GENERAL | ACTIVO         |

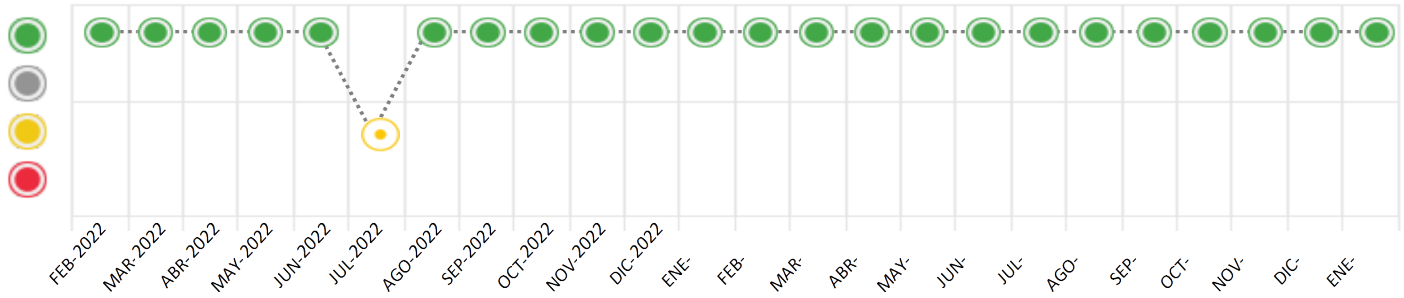
## Consulta Rápida

Documento de identidad consultado

| Fecha Proceso | Tipo Doc. | N. Doc.     | Nombre o Raz. Social           | Nota  | Deuda Total * | Var. | Actual | Previo | 12m |
|---------------|-----------|-------------|--------------------------------|-------|---------------|------|--------|--------|-----|
| 19/01/2024    | RUC       | 20538240053 | HAG SOLUCIONES & DISEÑO S.A.C. | 0.000 | 1.347.694,63  |      |        |        |     |

Montos expresados en unidades de soles\*

Semáforos de los últimos 24 meses



| Semáforo | Descripción                                   |
|----------|---|
|          | No registra información de deudas             |
|          | Minimo Riesgo: Sin deudas vencidas            |
|          | Mediano Riesgo: Deudas con poco atraso*       |
|          | Alto Riesgo: Deudas con atraso significativo* |

\*Semáforo deuda menor: Deuda vencida menor S/ 100 personas naturales o menor S/ 500 personas jurídicas

Verde: 0 <= Sem. < 0.001  
 Amarillo: 0.001 <= Sem. <= 2  
 Rojo: 2 < Sem. <= 6

| Variación | Descripción  |
|-----------|--|
|           | Variación Negativa: La nueva información reportada ha incrementado tu riesgo crediticio  |
|           | Variación Positiva: La nueva información ha mejorado tu posición de riesgo   |
|           | Variación Porcentual Positiva: El monto total reportado por la SBS/Microfinanzas o número de instituciones financieras ha aumentado  |
|           | Variación Porcentual Negativa: El monto total reportado por la SBS/Microfinanzas o número de instituciones financieras ha disminuido |
|           | Aproximadamente igual o igual  |

## Detalle de la deuda SBS/Microfinanzas

| Entidad      | Deuda Anterior      |                     |                     | Deuda a ENE 2024 |            |                     |            | Rect. (1) | Disc. |
|--------------|---------------------|---------------------|---------------------|------------------|------------|---------------------|------------|-----------|-------|
|              | JUL 2023            | OCT 2023            | DIC 2023            | Fecha Inf.       | Calif. (2) | Monto *             | Días Venc. |           |       |
|              | 1.149.238,18        | 1.458.545,33        | 1.295.787,26        | 31/12/2023       | NOR        | 0                   | 30         |           |       |
|              | 771.236,71          | 44.788,22           | 143.284,24          | 31/12/2023       | NOR        | 0                   |            |           |       |
|              | 32.513,44           | 6.659,99            |                     |                  |            | 0                   |            |           |       |
| <b>TOTAL</b> | <b>1.952.988,33</b> | <b>1.509.993,54</b> | <b>1.439.071,50</b> |                  |            | <b>1.347.694,63</b> |            |           |       |

(1) Ver detalle en el cuadro de Rectificaciones SBS

(2) NOR: Normal, CPP: Con Problemas Potenciales, DEF: Deficiente, DUD: Dudoso, PER: Pérdida, SCAL: Sin Calificación

## Detalle de la deuda de Otros Créditos

| Entidad      | Deuda Anterior |          |          | Deuda a ENE 2024 |            |       |            | Disc. |
|--------------|----------------|----------|----------|------------------|------------|-------|------------|-------|
|              | JUL 2023       | OCT 2023 | DIC 2023 | Fecha Inf.       | Calif. (2) | Monto | Días Venc. |       |
| <b>TOTAL</b> |                |          |          |                  |            |       |            |       |

(2) NOR: Normal, CPP: Con Problemas Potenciales, DEF: Deficiente, DUD: Dudoso, PER: Pérdida, SCAL: Sin Calificación

## Detalle de vencidos

| # Doc | Fuente - Acreedor | Monto * | Días Venc. |
|-------|-------------------|---------|------------|
|       |                   |         |            |

## Utilización de Líneas de Crédito

| Instituciones | ** | Línea Aprobada | Línea No Utilizada | Línea Utilizada | % L. Uti. |
|---------------|----|----------------|--------------------|-----------------|-----------|
| <b>TOTAL</b>  |    |                |                    |                 | 0%        |

\*\*Tipo de Crédito

## Principales Acreedores

Montos expresados en unidades de soles\*

## Resumen de Deudas

| Descripción de la Deuda       | Monto *      | Días |
|-------------------------------|--------------|------|
| Deuda total SBS al 31/12/2023 | 1.347.694,63 |      |
| % Calificación normal         | 100.00       |      |
| Peor Calificación (2)         | NOR          |      |
| Otros Créditos                | 0,00         | **** |

## Detalle de deuda SBS/Microfinanzas

| Institución SBS                      | Calif. (2) | Saldo *             | % Ven.   | Días Venc. | Rect.(1) |
|--------------------------------------|------------|---------------------|----------|------------|----------|
| BCP                                  | NOR        | 1.211.596,33        | 0.00     | 30         |          |
| BBVA                                 | NOR        | 136.098,30          | 0.00     |            |          |
| <b>Deuda Total SBS/MicroFinanzas</b> |            | <b>1.347.694,63</b> | <b>0</b> |            |          |

## Detalle de Riesgos SBS/Microfinanzas

| Concepto                       | Saldo *      |
|--------------------------------|--------------|
| Deuda Directa                  | 1.347.694,63 |
| Deuda Indirecta                | 0,00         |
| Deuda Castigada                | 0,00         |
| Deuda Total SBS/MicroFinanzas  | 1.347.694,63 |
| Línea Tarj.Cred. No utilizada  | 0,00         |
| Total Riesgo SBS/MicroFinanzas | 1.347.694,63 |

## Detalle de deuda Otros Créditos

| Empresa                    | Calif. (2) | Saldo * | % Ven. | Días Venc. | Disc. |
|----------------------------|------------|---------|--------|------------|-------|
| Deuda Total Otros Créditos |            | 0,00    | 0      |            |       |

## Detalle de vencidos

| # Doc | Fuente - Acreedor | Monto * | Días Venc. |
|-------|-------------------|---------|------------|
|-------|-------------------|---------|------------|

## Detalle Variación

Montos expresados en unidades de soles\*

## Resumen de la variación

| Descripción de la deuda    | 22/12/2023   | 19/01/2024   | Variación  |
|----------------------------|--------------|--------------|------------|
| Score                      | 0.000        | 0.000        | 0.000      |
| Nro. Entidades SBS/Microf. | 2            | 2            | 0          |
| Riesgo Total SBS/Microf. * | 1.439.071,50 | 1.347.694,63 |            |
| Deuda Directa              | 1.439.071,50 | 1.347.694,63 | -91.376,87 |
| Deuda Indirecta            | 0,00         | 0,00         | 0,00       |
| Deuda Castigada            | 0,00         | 0,00         | 0,00       |

| Variación del Riesgo Total SBS/Microf. * | Antes        | 19/01/2024   | Variación   |
|--|--------------|--------------|-------------|
| Último Mes                               | 1.439.071,50 | 1.347.694,63 | -91.376,87  |
| Último Trimestre                         | 1.509.993,54 | 1.347.694,63 | -162.298,91 |
| Último Semestre                          | 1.221.478,79 | 1.347.694,63 | 126.215,84  |
| Último Año                               | 1.698.515,98 | 1.347.694,63 | -350.821,35 |

| Calificación SBS/Microf.          | 22/12/2023 | 19/01/2024 | Variación |
|-----------------------------------|------------|------------|-----------|
| % NOR (Normal)                    | 100.00     | 100.00     | 0.00      |
| % CPP (Con Problemas Potenciales) | 0.00       | 0.00       | 0.00      |
| % DEF (Deficiente)                | 0.00       | 0.00       | 0.00      |
| % DUD (Dudoso)                    | 0.00       | 0.00       | 0.00      |
| % PER (Pérdida)                   | 0.00       | 0.00       | 0.00      |

| Deuda vencida *     | 22/12/2023 | 19/01/2024 | Variación |
|---------------------|------------|------------|-----------|
| SBS/Microf.         | 166,99     | 0,00       | 166,99    |
| Total deuda vencida | 166,99     | 0,00       | 166,99    |



|                            |            |            |           |
|----------------------------|------------|------------|-----------|
| Deuda por Otros Créditos * | 22/12/2023 | 19/01/2024 | Variación |
| Total deuda otros créditos | 0,00       | 0,00       | 0,00      |

Detalle de la variación

|                           |            |            |           |
|---------------------------|------------|------------|-----------|
| Fuente - Acreedor *       | 22/12/2023 | 19/01/2024 | Variación |
| SBS/Microf.               |            |            | 166,99    |
| BANCO DE CREDITO DEL PERÚ | 166,99     | 0,00       | -166,99   |

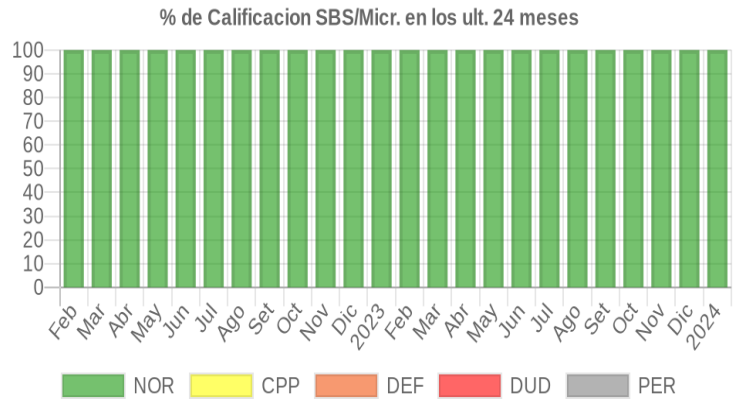
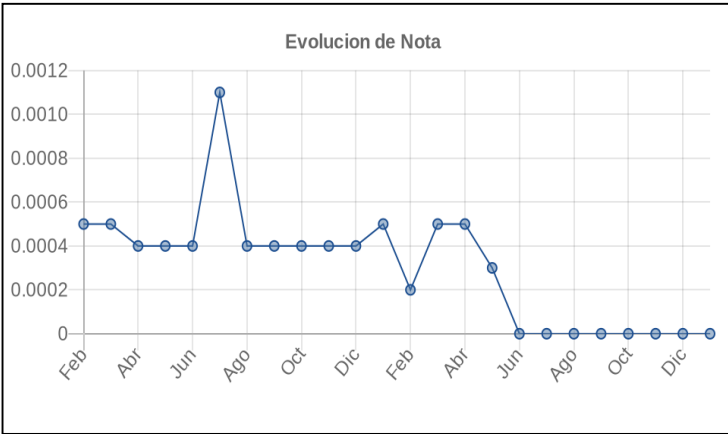
### Posición Histórica

Montos expresados en unidades de soles\*

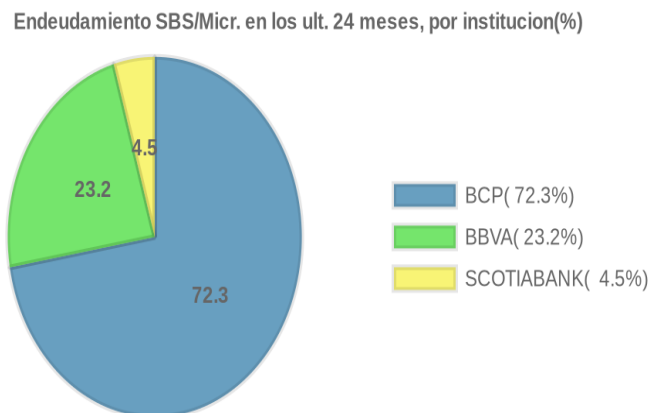
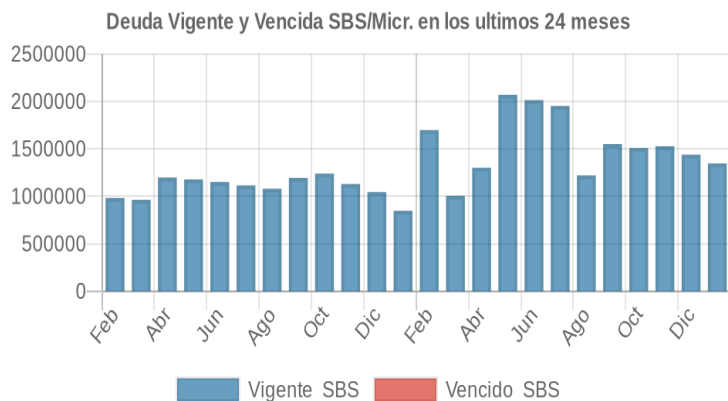
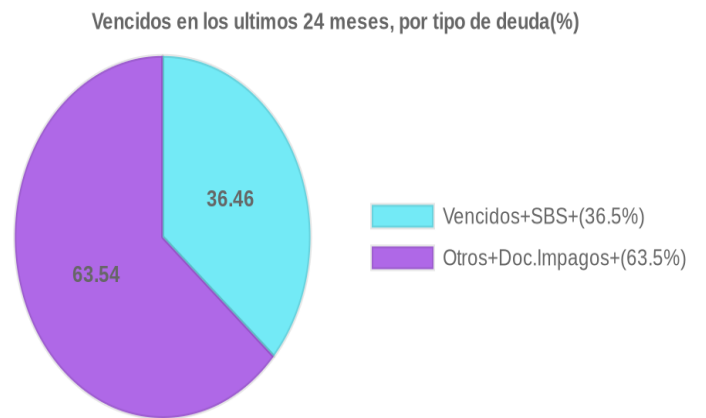
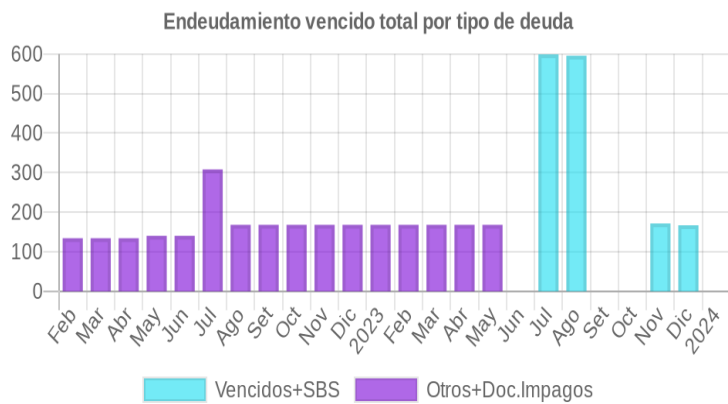
| Fecha de Proceso | Sema. Actual | Sem. Riesgo | Var. | Superintendencia de Banca y Seguros (SBS/Microfinan.) |               |                |                 | Otros Créditos | Otros Vencidos * |           |               |                  | Ctas. Cerr./Anu. |           | Otros Repor. Negati. |            |
|------------------|--------------|-------------|------|---|---------------|----------------|-----------------|----------------|------------------|-----------|---------------|------------------|------------------|-----------|----------------------|------------|
|                  |              |             |      | # Enti.   | Deuda Total * | % Cali. normal | Peor Califi.(2) |                | Deuda Vencida *  | Protestos | Docs. Impagos | Deuda Tributaria | Deuda Laboral    | Cta. Cte. |                      | Tar. Créd. |
| 19/01/2024       | ●            | 0.000       | ☰    | 2   | 1.347.694,63  | 100.00         | NOR             | 0,00           | 0,00             | 0,00      | 0,00          | 0,00             | 0,00             | 0         | 0                    | 0          |
| 22/12/2023       | ●            | 0.000       | 📈    | 2   | 1.439.071,50  | 100.00         | NOR             | 166,99         | 0,00             | 0,00      | 0,00          | 0,00             | 0,00             | 0         | 0                    | 0          |
| 23/11/2023       | ●            | 0.000       | 📈    | 2   | 1.528.475,84  | 100.00         | NOR             | 171,55         | 0,00             | 0,00      | 0,00          | 0,00             | 0,00             | 0         | 0                    | 0          |
| 20/11/2023       | ●            | 0.000       | 📈    | 3   | 1.509.993,54  | 100.00         | NOR             | 0,00           | 0,00             | 0,00      | 0,00          | 0,00             | 0,00             | 0         | 0                    | 0          |
| 13/11/2023       | ●            | 0.002       | 📉    | 3   | 1.509.993,54  | 100.00         | NOR             | 0,00           | 0,00             | 0,00      | 0,00          | 3.839,00         | 0,00             | 0         | 0                    | 0          |
| 23/10/2023       | ●            | 0.000       | ☰    | 3   | 1.509.993,54  | 100.00         | NOR             | 0,00           | 0,00             | 0,00      | 0,00          | 0,00             | 0,00             | 0         | 0                    | 0          |
| 30/09/2023       | ●            | 0.000       | 📈    | 3   | 1.551.063,41  | 100.00         | NOR             | 0,00           | 0,00             | 0,00      | 0,00          | 0,00             | 0,00             | 0         | 0                    | 0          |
| 25/09/2023       | ●            | 0.020       | 📉    | 3   | 1.551.063,41  | 100.00         | NOR             | 0,00           | 0,00             | 0,00      | 0,00          | 10.564,00        | 0,00             | 0         | 0                    | 0          |
| 21/09/2023       | ●            | 0.000       | 📈    | 3   | 1.551.063,41  | 100.00         | NOR             | 0,00           | 0,00             | 0,00      | 0,00          | 0,00             | 0,00             | 0         | 0                    | 0          |
| 24/08/2023       | ●            | 0.000       | 📈    | 3   | 1.221.478,79  | 100.00         | NOR             | 595,75         | 0,00             | 0,00      | 0,00          | 0,00             | 0,00             | 0         | 0                    | 0          |
| 24/07/2023       | ●            | 0.000       | 📈    | 3   | 1.952.988,33  | 100.00         | NOR             | 599,05         | 0,00             | 0,00      | 0,00          | 0,00             | 0,00             | 0         | 0                    | 0          |
| 17/07/2023       | ●            | 0.000       | 📈    | 3   | 2.013.844,67  | 100.00         | NOR             | 0,00           | 0,00             | 0,00      | 0,00          | 0,00             | 0,00             | 0         | 0                    | 0          |
| 10/07/2023       | ●            | 0.001       | 📉    | 3   | 2.013.844,67  | 100.00         | NOR             | 0,00           | 0,00             | 0,00      | 0,00          | 3.002,00         | 0,00             | 0         | 0                    | 0          |
| 22/06/2023       | ●            | 0.000       | 📈    | 3   | 2.013.844,67  | 100.00         | NOR             | 0,00           | 0,00             | 0,00      | 0,00          | 0,00             | 0,00             | 0         | 0                    | 0          |
| 05/06/2023       | ●            | 0.000       | ☰    | 3   | 2.070.145,58  | 100.00         | NOR             | 0,00           | 0,00             | 0,00      | 0,00          | 0,00             | 0,00             | 0         | 0                    | 0          |
| 22/05/2023       | ●            | 0.000       | 📈    | 3   | 2.070.145,58  | 100.00         | NOR             | 0,00           | 0,00             | 0,00      | 0,00          | 167,98           | 0,00             | 0         | 0                    | 0          |
| 24/04/2023       | ●            | 0.000       | 📈    | 3   | 1.301.800,92  | 100.00         | NOR             | 0,00           | 0,00             | 0,00      | 0,00          | 167,98           | 0,00             | 0         | 0                    | 0          |
| 22/03/2023       | ●            | 0.000       | 📈    | 3   | 1.006.022,04  | 100.00         | NOR             | 0,00           | 0,00             | 0,00      | 0,00          | 167,98           | 0,00             | 0         | 0                    | 0          |
| 21/02/2023       | ●            | 0.000       | 📈    | 3   | 1.698.515,98  | 100.00         | NOR             | 0,00           | 0,00             | 0,00      | 0,00          | 167,98           | 0,00             | 0         | 0                    | 0          |
| 23/01/2023       | ●            | 0.000       | 📈    | 3   | 848.517,53    | 100.00         | NOR             | 0,00           | 0,00             | 0,00      | 0,00          | 167,98           | 0,00             | 0         | 0                    | 0          |
| 22/12/2022       | ●            | 0.000       | ☰    | 3   | 1.045.244,50  | 100.00         | NOR             | 0,00           | 0,00             | 0,00      | 0,00          | 167,98           | 0,00             | 0         | 0                    | 0          |
| 23/11/2022       | ●            | 0.000       | ☰    | 3   | 1.130.566,62  | 100.00         | NOR             | 0,00           | 0,00             | 0,00      | 0,00          | 167,98           | 0,00             | 0         | 0                    | 0          |
| 24/10/2022       | ●            | 0.000       | ☰    | 3   | 1.240.061,17  | 100.00         | NOR             | 0,00           | 0,00             | 0,00      | 0,00          | 167,98           | 0,00             | 0         | 0                    | 0          |
| 22/09/2022       | ●            | 0.000       | ☰    | 3   | 1.194.517,38  | 100.00         | NOR             | 0,00           | 0,00             | 0,00      | 0,00          | 167,98           | 0,00             | 0         | 0                    | 0          |
| 22/08/2022       | ●            | 0.000       | ☰    | 3   | 1.080.431,36  | 100.00         | NOR             | 0,00           | 0,00             | 0,00      | 0,00          | 167,98           | 0,00             | 0         | 0                    | 0          |
| 19/08/2022       | ●            | 0.000       | 📈    | 3   | 1.115.533,67  | 100.00         | NOR             | 0,00           | 0,00             | 0,00      | 0,00          | 167,98           | 0,00             | 0         | 0                    | 0          |
| 25/07/2022       | ●            | 0.001       | 📉    | 3   | 1.115.533,67  | 100.00         | NOR             | 0,00           | 0,00             | 0,00      | 0,00          | 308,31           | 0,00             | 0         | 0                    | 0          |
| 22/07/2022       | ●            | 0.000       | ☰    | 3   | 1.115.533,67  | 100.00         | NOR             | 0,00           | 0,00             | 0,00      | 0,00          | 140,33           | 0,00             | 0         | 0                    | 0          |
| 19/07/2022       | ●            | 0.000       | ☰    | 3   | 1.152.119,87  | 100.00         | NOR             | 0,00           | 0,00             | 0,00      | 0,00          | 140,33           | 0,00             | 0         | 0                    | 0          |
| 23/06/2022       | ●            | 0.000       | ☰    | 3   | 1.152.119,87  | 100.00         | NOR             | 0,00           | 0,00             | 0,00      | 0,00          | 140,33           | 0,00             | 0         | 0                    | 0          |
| 21/06/2022       | ●            | 0.000       | ☰    | 3   | 1.179.092,71  | 100.00         | NOR             | 0,00           | 0,00             | 0,00      | 0,00          | 140,33           | 0,00             | 0         | 0                    | 0          |
| 24/05/2022       | ●            | 0.000       | ☰    | 3   | 1.179.092,71  | 100.00         | NOR             | 0,00           | 0,00             | 0,00      | 0,00          | 140,33           | 0,00             | 0         | 0                    | 0          |
| 23/05/2022       | ●            | 0.000       | ☰    | 3   | 1.179.092,71  | 100.00         | NOR             | 0,00           | 0,00             | 0,00      | 0,00          | 134,31           | 0,00             | 0         | 0                    | 0          |
| 25/04/2022       | ●            | 0.000       | 📈    | 3   | 1.198.904,18  | 100.00         | NOR             | 0,00           | 0,00             | 0,00      | 0,00          | 134,31           | 0,00             | 0         | 0                    | 0          |
| 23/04/2022       | ●            | 0.000       | ☰    | 3   | 963.439,79    | 100.00         | NOR             | 0,00           | 0,00             | 0,00      | 0,00          | 134,31           | 0,00             | 0         | 0                    | 0          |
| 22/03/2022       | ●            | 0.000       | ☰    | 3   | 963.439,79    | 100.00         | NOR             | 0,00           | 0,00             | 0,00      | 0,00          | 134,31           | 0,00             | 0         | 0                    | 0          |
| 15/03/2022       | ●            | 0.000       | ☰    | 3   | 982.967,58    | 100.00         | NOR             | 0,00           | 0,00             | 0,00      | 0,00          | 134,31           | 0,00             | 0         | 0                    | 0          |
| 23/02/2022       | ●            | 0.000       | ☰    | 3   | 982.967,58    | 100.00         | NOR             | 0,00           | 0,00             | 0,00      | 0,00          | 134,31           | 0,00             | 0         | 0                    | 0          |
| 21/02/2022       | ●            | 0.000       | ☰    | 3   | 1.127.657,77  | 100.00         | NOR             | 0,00           | 0,00             | 0,00      | 0,00          | 134,31           | 0,00             | 0         | 0                    | 0          |

## Gráficos

Montos expresados en unidades de soles\*



NOR: Normal, CPP: Con Problemas Potenciales, DEF: Deficiente, DUD: Dudoso, PER: Pérdida, SCAL: Sin Calificación



## Reporte de Vencidos

Montos expresados en unidades de soles\*

| Fuente - Acreedor                           | OCT 2023 |         |         | NOV 2023 |         |         | DIC 2023 |         |         | ENE 2024 |         |         |
|---|----------|---------|---------|----------|---------|---------|----------|---------|---------|----------|---------|---------|
|   | # Docs.  | Monto * | Dias V. | # Docs.  | Monto * | Dias V. | # Docs.  | Monto * | Dias V. | # Docs.  | Monto * | Dias V. |
| Documentos Impagos                          |          |         |         |          |         |         |          |         |         |          |         |         |
| PROSEGUR ACTIVA PERU S.A.                   |          | 0,00    |         |          | 0,00    |         |          | 0,00    |         |          | 0,00    |         |
| Total                                       | 0        |         |         | 0        |         |         | 0        |         |         | 0        |         |         |
| Deuda Tributaria                            |          |         |         |          |         |         |          |         |         |          |         |         |
| SUPERINTENDENCIA NACIONAL DE ADMINISTRACION |          | 0,00    |         |          | 0,00    | 0       |          | 0,00    |         |          | 0,00    |         |
| Total                                       | 0        |         |         | 0        |         |         | 0        |         |         | 0        |         |         |

Montos expresados en unidades de soles\*

| Fuente - Acreedor                           | JUN 2023 |         |         | JUL 2023 |         |         | AGO 2023 |         |         | SET 2023 |         |         |
|---|----------|---------|---------|----------|---------|---------|----------|---------|---------|----------|---------|---------|
|   | # Docs.  | Monto * | Dias V. | # Docs.  | Monto * | Dias V. | # Docs.  | Monto * | Dias V. | # Docs.  | Monto * | Dias V. |
| Documentos Impagos                          |          |         |         |          |         |         |          |         |         |          |         |         |
| PROSEGUR ACTIVA PERU S.A.                   |          | 0,00    | 0       |          | 0,00    |         |          | 0,00    |         |          | 0,00    |         |
| Total                                       | 0        |         |         | 0        |         |         | 0        |         |         | 0        |         |         |
| Deuda Tributaria                            |          |         |         |          |         |         |          |         |         |          |         |         |
| SUPERINTENDENCIA NACIONAL DE ADMINISTRACION |          | 0,00    |         |          | 0,00    | 0       |          | 0,00    |         |          | 0,00    | 0       |
| Total                                       | 0        |         |         | 0        |         |         | 0        |         |         | 0        |         |         |

Montos expresados en unidades de soles\*

| Fuente - Acreedor                           | FEB 2023 |         |         | MAR 2023 |         |         | ABR 2023 |         |         | MAY 2023 |         |         |
|---|----------|---------|---------|----------|---------|---------|----------|---------|---------|----------|---------|---------|
|   | # Docs.  | Monto * | Dias V. | # Docs.  | Monto * | Dias V. | # Docs.  | Monto * | Dias V. | # Docs.  | Monto * | Dias V. |
| Documentos Impagos                          |          |         |         |          |         |         |          |         |         |          |         |         |
| PROSEGUR ACTIVA PERU S.A.                   | 1        | 167,98  | 334     | 1        | 167,98  | 365     | 1        | 167,98  | 39      | 1        | 167,98  | 42      |
| Total                                       | 1        | 167,98  | 334     | 1        | 167,98  | 365     | 1        | 167,98  | 39      | 1        | 167,98  | 42      |
| Deuda Tributaria                            |          |         |         |          |         |         |          |         |         |          |         |         |
| SUPERINTENDENCIA NACIONAL DE ADMINISTRACION |          | 0,00    |         |          | 0,00    |         |          | 0,00    |         |          | 0,00    |         |
| Total                                       | 0        |         |         | 0        |         |         | 0        |         |         | 0        |         |         |

## Reporte SBS/Microfinanzas

Montos expresados en unidades de soles\*

Última fecha reportada por la SBS : 31/12/2023

| ÚLTIMOS 6 MESES              |                           | AGO 2023<br>(SBS: JUL 2023) | SET 2023<br>(SBS: AGO 2023) | OCT 2023<br>(SBS: SET 2023) | NOV 2023<br>(SBS: OCT 2023) | DIC 2023<br>(SBS: NOV 2023) | ENE 2024<br>(SBS: DIC 2023) |
|------------------------------|---------------------------|-----------------------------|-----------------------------|-----------------------------|-----------------------------|-----------------------------|-----------------------------|
| % Porcentaje de Calificación | NOR (Normal)              | 100.00                      | 100.00                      | 100.00                      | 100.00                      | 100.00                      | 100.00                      |
|                              | CPP (Con Problemas Pote.) | 0.00                        | 0.00                        | 0.00                        | 0.00                        | 0.00                        | 0.00                        |
|                              | DEF (Deficiente)          | 0.00                        | 0.00                        | 0.00                        | 0.00                        | 0.00                        | 0.00                        |
|                              | DUD (Dudoso)              | 0.00                        | 0.00                        | 0.00                        | 0.00                        | 0.00                        | 0.00                        |
|                              | PER (Pérdida)             | 0.00                        | 0.00                        | 0.00                        | 0.00                        | 0.00                        | 0.00                        |

| Institución | AGO 2023<br>(SBS: JUL 2023) |         | SET 2023<br>(SBS: AGO 2023) |         | OCT 2023<br>(SBS: SET 2023) |         | NOV 2023<br>(SBS: OCT 2023) |         | DIC 2023<br>(SBS: NOV 2023) |         | ENE 2024<br>(SBS: DIC 2023) |         |
|-------------|-----------------------------|---------|-----------------------------|---------|-----------------------------|---------|-----------------------------|---------|-----------------------------|---------|-----------------------------|---------|
|             | Monto *                     | Dias V. | Monto *                     | Dias V. | Monto *                     | Dias V. | Monto *                     | Dias V. | Monto *                     | Dias V. | Monto *                     | Dias V. |
| BCP         | 1.128.392,67                | 89      | 1.479.421,70                |         | 1.458.545,33                | 29      | 1.378.475,84                | 60      | 1.295.787,26                | 90      | 1.211.596,33                | 30      |
| BBVA        | 73.347,61                   |         | 58.403,11                   |         | 44.788,22                   |         | 150.000,00                  |         | 143.284,24                  |         | 136.098,30                  |         |
| SCOTIABANK  | 19.738,51                   |         | 13.238,60                   |         | 6.659,99                    |         |                             |         |                             |         |                             |         |
| TOTAL       | 1.221.478,79                | 89      | 1.551.063,41                |         | 1.509.993,54                | 29      | 1.528.475,84                | 60      | 1.439.071,50                | 90      | 1.347.694,63                | 30      |

Última fecha reportada por la SBS : 31/12/2023

| Operación       | AGO 2023<br>(SBS: JUL 2023) |         | SET 2023<br>(SBS: AGO 2023) |         | OCT 2023<br>(SBS: SET 2023) |         | NOV 2023<br>(SBS: OCT 2023) |         | DIC 2023<br>(SBS: NOV 2023) |         | ENE 2024<br>(SBS: DIC 2023) |         |
|-----------------|-----------------------------|---------|-----------------------------|---------|-----------------------------|---------|-----------------------------|---------|-----------------------------|---------|-----------------------------|---------|
|                 | Monto *                     | Dias V. | Monto *                     | Dias V. | Monto *                     | Dias V. | Monto *                     | Dias V. | Monto *                     | Dias V. | Monto *                     | Dias V. |
| RESUMEN         |                             |         |                             |         |                             |         |                             |         |                             |         |                             |         |
| - Total Deuda   | 1.221.478,79                | 89      | 1.551.063,41                |         | 1.509.993,54                | 29      | 1.528.475,84                | 60      | 1.439.071,50                | 90      | 1.347.694,63                | 30      |
| - Total Vencido | 595,75                      |         |                             |         |                             |         | 171,55                      |         | 166,99                      |         |                             |         |
| - % Vencido     | 0.05                        |         |                             |         |                             |         | 0.01                        |         | 0.01                        |         |                             |         |





|  |              |              |              |              |              |              |              |
|--|--------------|--------------|--------------|--------------|--------------|--------------|--------------|
| - Línea No Utilizada                     | 48.709,85    | 49.348,93    | 50.000,00    |              |              |              |              |
| - Garantías                              | 2.743.008,00 | 3.122.136,00 | 3.132.645,00 | 3.065.223,00 | 2.795.374,00 | 2.701.549,00 |              |
| <b>CREDITOS DIRECTOS</b>                 |              |              |              |              |              |              |              |
| - CRÉDITOS VIGENTES                      | 1.220.883,04 | 1.551.063,41 | 1.509.993,54 | 29           | 1.528.304,29 | 1.438.904,51 | 1.347.694,63 |
| -- MedE: Cred.Rev.LíneaTarj. Crédito     | 1.267,98     | 639,08       |              |              |              |              |              |
| -- MedE: SobregirosCC                    |              | 89,56        | 164,54       | 29           |              | 36,66        | 271,46       |
| -- MedE: Préstamos                       | 1.209.826,75 | 1.543.780,50 | 1.506.537,71 |              | 1.528.304,29 | 1.438.867,85 | 1.347.423,17 |
| --- Revolventes                          | 62.291,32    | 51.209,76    | 41.496,93    |              | 150.000,00   | 143.284,24   | 136.098,30   |
| --- NoRevolventes                        | 1.147.535,43 | 1.492.570,74 | 1.465.040,78 |              | 1.378.304,29 | 1.295.583,61 | 1.211.324,87 |
| -- MedE: ArrendamientoFinanc             | 9.788,31     | 6.554,27     | 3.291,29     |              |              |              |              |
| - CRÉDITOS VENCIDOS                      | 595,75       | 89           |              |              | 171,55       | 166,99       | 90           |
| -- MedE: SobregirosCC                    | 595,75       | 89           |              |              | 171,55       | 166,99       | 90           |
| <b>LINEA NO UTIL. Y CRED. NO DESEMB.</b> |              |              |              |              |              |              |              |
| - LinCredTarjetaCrédito                  | 48.709,85    | 49.348,93    | 50.000,00    |              |              |              |              |
| <b>GARANTIAS</b>                         |              |              |              |              |              |              |              |
| - GARANTIAS RECIBIDAS                    | 2.743.011,67 | 3.122.138,89 | 3.132.648,15 |              | 3.065.224,86 | 2.795.376,81 | 2.701.551,37 |
| -- 1eraHipotecasInmuebles                | 606.904,60   | 621.538,94   | 638.023,60   |              | 645.593,08   | 628.435,58   |              |
| -- Gob. Nacional Reprog. Reactiva Perú   | 2,00         | 2,00         | 2,00         |              | 2,00         | 2,00         | 2,00         |
| -- OtrasGtiasNoPref                      | 998.519,84   | 1.014.711,54 | 1.032.950,47 |              | 1.041.325,49 | 871.355,62   | 1.490.224,50 |
| -- GtiasNoPref(AvalyFianza)              | 1.137.585,23 | 1.485.886,41 | 1.461.672,08 |              | 1.378.304,29 | 1.295.583,61 | 1.211.324,87 |

Montos expresados en unidades de soles\*

Última fecha reportada por la SBS : 31/12/2023

| 6 MESES ANTERIORES                        |  | FEB 2023<br>(SBS: ENE 2023) | MAR 2023<br>(SBS: FEB 2023) | ABR 2023<br>(SBS: MAR 2023) | MAY 2023<br>(SBS: ABR 2023) | JUN 2023<br>(SBS: MAY 2023) | JUL 2023<br>(SBS: JUN 2023) |
|---|--|-----------------------------|-----------------------------|-----------------------------|-----------------------------|-----------------------------|-----------------------------|
| NOR (Normal)                              |  | 100.00                      | 100.00                      | 100.00                      | 100.00                      | 100.00                      | 100.00                      |
| % Porcentaje de CPP (Con Problemas Pote.) |  | 0.00                        | 0.00                        | 0.00                        | 0.00                        | 0.00                        | 0.00                        |
| Calificación de DEF (Deficiente)          |  | 0.00                        | 0.00                        | 0.00                        | 0.00                        | 0.00                        | 0.00                        |
| DUD (Dudoso)                              |  | 0.00                        | 0.00                        | 0.00                        | 0.00                        | 0.00                        | 0.00                        |
| PER (Pérdida)                             |  | 0.00                        | 0.00                        | 0.00                        | 0.00                        | 0.00                        | 0.00                        |

| Institución  | FEB 2023<br>(SBS: ENE 2023) |         | MAR 2023<br>(SBS: FEB 2023) |         | ABR 2023<br>(SBS: MAR 2023) |         | MAY 2023<br>(SBS: ABR 2023) |         | JUN 2023<br>(SBS: MAY 2023) |           | JUL 2023<br>(SBS: JUN 2023) |           |
|--------------|-----------------------------|---------|-----------------------------|---------|-----------------------------|---------|-----------------------------|---------|-----------------------------|-----------|-----------------------------|-----------|
|              | Monto *                     | Dias V. | Monto *                     | Dias V. | Monto *                     | Dias V. | Monto *                     | Dias V. | Monto *                     | Dias V.   | Monto *                     | Dias V.   |
| BCP          | 682.844,96                  |         | 22.738,37                   |         | 364.896,05                  |         | 1.179.015,41                |         | 1.167.444,29                | 28        | 1.149.238,18                | 58        |
| BBVA         | 958.453,31                  |         | 932.112,08                  |         | 891.912,89                  |         | 852.332,34                  |         | 812.458,05                  |           | 771.236,71                  |           |
| SCOTIABANK   | 57.217,71                   |         | 51.171,59                   |         | 44.991,98                   |         | 38.797,83                   |         | 33.942,33                   | 13        | 32.513,44                   | 11        |
| <b>TOTAL</b> | <b>1.698.515,98</b>         |         | <b>1.006.022,04</b>         |         | <b>1.301.800,92</b>         |         | <b>2.070.145,58</b>         |         | <b>2.013.844,67</b>         | <b>28</b> | <b>1.952.988,33</b>         | <b>58</b> |

Última fecha reportada por la SBS : 31/12/2023

| Operación                                | FEB 2023<br>(SBS: ENE 2023) |         | MAR 2023<br>(SBS: FEB 2023) |         | ABR 2023<br>(SBS: MAR 2023) |         | MAY 2023<br>(SBS: ABR 2023) |         | JUN 2023<br>(SBS: MAY 2023) |         | JUL 2023<br>(SBS: JUN 2023) |         |
|--|-----------------------------|---------|-----------------------------|---------|-----------------------------|---------|-----------------------------|---------|-----------------------------|---------|-----------------------------|---------|
|  | Monto *                     | Dias V. | Monto *                     | Dias V. | Monto *                     | Dias V. | Monto *                     | Dias V. | Monto *                     | Dias V. | Monto *                     | Dias V. |
| <b>RESUMEN</b>                           |                             |         |                             |         |                             |         |                             |         |                             |         |                             |         |
| - Total Deuda                            | 1.698.515,98                |         | 1.006.022,04                |         | 1.301.800,92                |         | 2.070.145,58                |         | 2.013.844,67                | 28      | 1.952.988,33                | 58      |
| - Total Vencido                          |                             |         |                             |         |                             |         |                             |         |                             |         | 599,05                      |         |
| - % Vencido                              |                             |         |                             |         |                             |         |                             |         |                             |         | 0,03                        |         |
| - Línea No Utilizada                     | 274.337,05                  |         | 275.011,47                  |         | 286.005,51                  |         | 298.349,31                  |         | 310.765,78                  |         | 323.448,77                  |         |
| - Garantías                              | 2.518.217,00                |         | 2.027.284,00                |         | 3.041.896,00                |         | 3.819.762,00                |         | 3.770.831,00                |         | 3.506.114,00                |         |
| <b>CREDITOS DIRECTOS</b>                 |                             |         |                             |         |                             |         |                             |         |                             |         |                             |         |
| - CRÉDITOS VIGENTES                      | 1.698.515,98                |         | 1.006.022,04                |         | 1.301.800,92                |         | 2.070.145,58                |         | 2.013.844,67                | 28      | 1.952.389,28                | 11      |
| -- MedE: Cred.Rev.LíneaTarj. Crédito     | 4.807,95                    |         | 4.243,84                    |         | 3.664,37                    |         | 3.086,27                    |         | 2.487,27                    |         | 1.882,70                    |         |
| -- MedE: SobregirosCC                    |                             |         |                             |         |                             |         |                             |         | 602,62                      | 28      |                             |         |
| -- MedE: Préstamos                       | 1.634.555,70                |         | 953.476,37                  |         | 1.260.792,14                |         | 2.040.716,29                |         | 1.991.055,19                | 13      | 1.937.509,18                | 11      |
| --- Revolventes                          | 70.000,00                   |         | 71.084,66                   |         | 59.603,18                   |         | 48.081,15                   |         | 36.302,14                   |         | 24.389,03                   |         |
| --- NoRevolventes                        | 1.564.555,70                |         | 882.391,71                  |         | 1.201.188,96                |         | 1.992.635,14                |         | 1.954.753,05                | 13      | 1.913.120,15                | 11      |
| -- MedE: ArrendamientoFinanc             | 59.152,33                   |         | 48.301,83                   |         | 37.344,41                   |         | 26.343,02                   |         | 19.699,59                   |         | 12.997,40                   |         |
| - CRÉDITOS VENCIDOS                      |                             |         |                             |         |                             |         |                             |         |                             |         | 599,05                      | 58      |
| -- MedE: SobregirosCC                    |                             |         |                             |         |                             |         |                             |         |                             |         | 599,05                      | 58      |
| <b>LINEA NO UTIL. Y CRED. NO DESEMB.</b> |                             |         |                             |         |                             |         |                             |         |                             |         |                             |         |
| - LinCredPréstamos                       | 229.231,96                  |         | 229.326,91                  |         | 239.742,85                  |         | 251.487,65                  |         | 263.299,55                  |         | 275.367,82                  |         |
| - LinCredTarjetaCrédito                  | 45.105,09                   |         | 45.684,56                   |         | 46.262,66                   |         | 46.861,66                   |         | 47.466,23                   |         | 48.080,95                   |         |
| <b>GARANTIAS</b>                         |                             |         |                             |         |                             |         |                             |         |                             |         |                             |         |
| - GARANTIAS RECIBIDAS                    | 2.518.220,34                |         | 2.027.287,14                |         | 3.041.899,23                |         | 3.819.765,66                |         | 3.770.834,80                |         | 3.506.116,99                |         |
| -- 1eraHipotecasInmuebles                | 647.275,19                  |         | 640.210,34                  |         | 1.332.960,67                |         | 1.316.307,52                |         | 1.303.551,92                |         | 610.268,81                  |         |
| -- OtrasGarantias                        | 203.261,82                  |         | 203.261,82                  |         | 203.261,82                  |         | 203.261,82                  |         | 203.261,82                  |         | 203.261,82                  |         |



|  |            |            |              |              |              |              |
|--|------------|------------|--------------|--------------|--------------|--------------|
| -- Gov. Nacional Reprog. Reactiva Perú | 457.008,57 | 2,00       | 2,00         | 2,00         | 2,00         | 2,00         |
| -- OtrasGtiasNoPref                    | 327.029,40 | 327.029,40 | 327.029,40   | 327.029,40   | 327.029,40   | 1.002.242,07 |
| -- GtiasNoPref(AvalyFianza)            | 883.645,36 | 856.783,58 | 1.178.645,34 | 1.973.164,92 | 1.936.989,66 | 1.893.604,11 |
| -- PROGRAMA REACTIVA PERU              | 481.061,66 |            |              |              |              |              |

## Reporte SBS/Microfinanzas por entidades

Reportado por : BCP

Última fecha reportada por la SBS : 31/12/2023

| Operación                              | AGO 2023<br>(SBS: JUL2023) |         | SET 2023<br>(SBS: AGO2023) |         | OCT 2023<br>(SBS: SET2023) |         | NOV 2023<br>(SBS: OCT2023) |         | DIC 2023<br>(SBS: NOV2023) |         | ENE 2024<br>(SBS: DIC2023) |         |
|--|----------------------------|---------|----------------------------|---------|----------------------------|---------|----------------------------|---------|----------------------------|---------|----------------------------|---------|
|  | Monto *                    | Dias V. | Monto *                    | Dias V. | Monto *                    | Dias V. | Monto *                    | Dias V. | Monto *                    | Dias V. | Monto *                    | Dias V. |
| Calificación (2)                       | NOR                        |         | NOR                        |         | NOR                        |         | NOR                        |         | NOR                        |         | NOR                        |         |
| RESUMEN                                |                            |         |                            |         |                            |         |                            |         |                            |         |                            |         |
| - Total Deuda                          | 1.128.392,67               | 89      | 1.479.421,70               |         | 1.458.545,33               | 29      | 1.378.475,84               | 60      | 1.295.787,26               | 90      | 1.211.596,33               | 30      |
| - Total Vencido                        | 595,75                     |         |                            |         |                            |         | 171,55                     |         | 166,99                     |         |                            |         |
| - % Vencido                            | 0,05                       |         |                            |         |                            |         | 0,01                       |         | 0,01                       |         |                            |         |
| - Garantías                            | 1.910.744,00               |         | 2.276.914,00               |         | 2.272.447,00               |         | 2.199.941,00               |         | 2.100.062,00               |         | 2.011.262,00               |         |
| CREDITOS DIRECTOS                      |                            |         |                            |         |                            |         |                            |         |                            |         |                            |         |
| - CRÉDITOS VIGENTES                    | 1.127.796,92               |         | 1.479.421,70               |         | 1.458.545,33               | 29      | 1.378.304,29               |         | 1.295.620,27               |         | 1.211.596,33               | 30      |
| -- MedE: SobregirosCC                  |                            |         | 89,56                      |         | 164,54                     | 29      |                            |         | 36,66                      |         | 271,46                     | 30      |
| -- MedE: Préstamos                     | 1.127.796,92               |         | 1.479.332,14               |         | 1.458.380,79               |         | 1.378.304,29               |         | 1.295.583,61               |         | 1.211.324,87               |         |
| --- NoRevolventes                      | 1.127.796,92               |         | 1.479.332,14               |         | 1.458.380,79               |         | 1.378.304,29               |         | 1.295.583,61               |         | 1.211.324,87               |         |
| - CRÉDITOS VENCIDOS                    | 595,75                     | 89      |                            |         |                            |         | 171,55                     | 60      | 166,99                     | 90      |                            |         |
| -- MedE: SobregirosCC                  | 595,75                     | 89      |                            |         |                            |         | 171,55                     | 60      | 166,99                     | 90      |                            |         |
| GARANTIAS                              |                            |         |                            |         |                            |         |                            |         |                            |         |                            |         |
| - GARANTIAS RECIBIDAS                  | 1.910.746,43               |         | 2.276.915,99               |         | 2.272.449,30               |         | 2.199.942,28               |         | 2.100.064,10               |         | 2.011.263,67               |         |
| -- 1eraHipotecasInmuebles              | 606.904,60                 |         | 621.538,94                 |         | 638.023,60                 |         | 645.593,08                 |         | 628.435,58                 |         |                            |         |
| -- Gov. Nacional Reprog. Reactiva Perú | 2,00                       |         | 2,00                       |         | 2,00                       |         | 2,00                       |         | 2,00                       |         | 2,00                       |         |
| -- OtrasGtiasNoPref                    | 176.042,91                 |         | 176.042,91                 |         | 176.042,91                 |         | 176.042,91                 |         | 176.042,91                 |         | 799.936,80                 |         |
| -- GtiasNoPref(AvalyFianza)            | 1.127.796,92               |         | 1.479.332,14               |         | 1.458.380,79               |         | 1.378.304,29               |         | 1.295.583,61               |         | 1.211.324,87               |         |

Última fecha reportada por la SBS : 31/12/2023

| Operación                              | FEB 2023<br>(SBS: ENE2023) |         | MAR 2023<br>(SBS: FEB2023) |         | ABR 2023<br>(SBS: MAR2023) |         | MAY 2023<br>(SBS: ABR2023) |         | JUN 2023<br>(SBS: MAY2023) |         | JUL 2023<br>(SBS: JUN2023) |         |
|--|----------------------------|---------|----------------------------|---------|----------------------------|---------|----------------------------|---------|----------------------------|---------|----------------------------|---------|
|  | Monto *                    | Dias V. | Monto *                    | Dias V. | Monto *                    | Dias V. | Monto *                    | Dias V. | Monto *                    | Dias V. | Monto *                    | Dias V. |
| Calificación (2)                       | NOR                        |         | NOR                        |         | NOR                        |         | NOR                        |         | NOR                        |         | NOR                        |         |
| RESUMEN                                |                            |         |                            |         |                            |         |                            |         |                            |         |                            |         |
| - Total Deuda                          | 682.844,96                 |         | 22.738,37                  |         | 364.896,05                 |         | 1.179.015,41               |         | 1.167.444,29               | 28      | 1.149.238,18               | 58      |
| - Total Vencido                        |                            |         |                            |         |                            |         |                            |         |                            |         | 599,05                     |         |
| - % Vencido                            |                            |         |                            |         |                            |         |                            |         |                            |         | 0,05                       |         |
| - Garantías                            | 1.483.586,00               |         | 1.019.515,00               |         | 1.362.114,00               |         | 2.176.208,00               |         | 2.161.473,00               |         | 1.934.951,00               |         |
| CREDITOS DIRECTOS                      |                            |         |                            |         |                            |         |                            |         |                            |         |                            |         |
| - CRÉDITOS VIGENTES                    | 682.844,96                 |         | 22.738,37                  |         | 364.896,05                 |         | 1.179.015,41               |         | 1.167.444,29               | 28      | 1.148.639,13               |         |
| -- MedE: SobregirosCC                  |                            |         |                            |         |                            |         |                            |         | 602,62                     | 28      |                            |         |
| -- MedE: Préstamos                     | 652.337,99                 |         |                            |         | 350.000,00                 |         | 1.172.000,00               |         | 1.163.321,02               |         | 1.148.639,13               |         |
| --- NoRevolventes                      | 652.337,99                 |         |                            |         | 350.000,00                 |         | 1.172.000,00               |         | 1.163.321,02               |         | 1.148.639,13               |         |
| -- MedE: ArrendamientoFinanc           | 30.506,97                  |         | 22.738,37                  |         | 14.896,05                  |         | 7.015,41                   |         | 3.520,65                   |         |                            |         |
| - CRÉDITOS VENCIDOS                    |                            |         |                            |         |                            |         |                            |         |                            |         | 599,05                     | 58      |
| -- MedE: SobregirosCC                  |                            |         |                            |         |                            |         |                            |         |                            |         | 599,05                     | 58      |
| GARANTIAS                              |                            |         |                            |         |                            |         |                            |         |                            |         |                            |         |
| - GARANTIAS RECIBIDAS                  | 1.483.588,49               |         | 1.019.517,07               |         | 1.362.115,79               |         | 2.176.209,88               |         | 2.161.475,31               |         | 1.934.952,85               |         |
| -- 1eraHipotecasInmuebles              | 647.275,19                 |         | 640.210,34                 |         | 632.809,06                 |         | 624.903,15                 |         | 618.847,56                 |         | 610.268,81                 |         |
| -- OtrasGarantias                      | 203.261,82                 |         | 203.261,82                 |         | 203.261,82                 |         | 203.261,82                 |         | 203.261,82                 |         |                            |         |
| -- Gov. Nacional Reprog. Reactiva Perú | 457.008,57                 |         | 2,00                       |         | 2,00                       |         | 2,00                       |         | 2,00                       |         | 2,00                       |         |
| -- OtrasGtiasNoPref                    | 176.042,91                 |         | 176.042,91                 |         | 176.042,91                 |         | 176.042,91                 |         | 176.042,91                 |         | 176.042,91                 |         |
| -- GtiasNoPref(AvalyFianza)            |                            |         |                            |         | 350.000,00                 |         | 1.172.000,00               |         | 1.163.321,02               |         | 1.148.639,13               |         |
| -- PROGRAMA REACTIVA PERU              | 481.061,66                 |         |                            |         |                            |         |                            |         |                            |         |                            |         |

Reportado por : BBVA



Última fecha reportada por la SBS : 31/12/2023

| Operación                               | AGO 2023<br>(SBS: JUL2023) |         | SET 2023<br>(SBS: AGO2023) |         | OCT 2023<br>(SBS: SET2023) |         | NOV 2023<br>(SBS: OCT2023) |         | DIC 2023<br>(SBS: NOV2023) |         | ENE 2024<br>(SBS: DIC2023) |         |
|---|----------------------------|---------|----------------------------|---------|----------------------------|---------|----------------------------|---------|----------------------------|---------|----------------------------|---------|
|   | Monto *                    | Dias V. | Monto *                    | Dias V. | Monto *                    | Dias V. | Monto *                    | Dias V. | Monto *                    | Dias V. | Monto *                    | Dias V. |
| Calificación (2)                        | NOR                        |         | NOR                        |         | NOR                        |         | NOR                        |         | NOR                        |         | NOR                        |         |
| RESUMEN                                 |                            |         |                            |         |                            |         |                            |         |                            |         |                            |         |
| - Total Deuda                           | 73.347,61                  |         | 58.403,11                  |         | 44.788,22                  |         | 150.000,00                 |         | 143.284,24                 |         | 136.098,30                 |         |
| - Línea No Utilizada                    | 48.709,85                  |         | 49.348,93                  |         | 50.000,00                  |         |                            |         |                            |         |                            |         |
| - Garantías                             | 832.264,00                 |         | 845.222,00                 |         | 860.198,00                 |         | 865.282,00                 |         | 695.312,00                 |         | 690.287,00                 |         |
| CREDITOS DIRECTOS                       |                            |         |                            |         |                            |         |                            |         |                            |         |                            |         |
| - CRÉDITOS VIGENTES                     | 73.347,61                  |         | 58.403,11                  |         | 44.788,22                  |         | 150.000,00                 |         | 143.284,24                 |         | 136.098,30                 |         |
| -- MedE: Cred. Rev. Línea Tarj. Crédito | 1.267,98                   |         | 639,08                     |         |                            |         |                            |         |                            |         |                            |         |
| -- MedE: Préstamos                      | 62.291,32                  |         | 51.209,76                  |         | 41.496,93                  |         | 150.000,00                 |         | 143.284,24                 |         | 136.098,30                 |         |
| --- Revolventes                         | 62.291,32                  |         | 51.209,76                  |         | 41.496,93                  |         | 150.000,00                 |         | 143.284,24                 |         | 136.098,30                 |         |
| -- MedE: Arrendamiento Financ           | 9.788,31                   |         | 6.554,27                   |         | 3.291,29                   |         |                            |         |                            |         |                            |         |
| LINEA NO UTIL. Y CRED. NO DESEMB.       |                            |         |                            |         |                            |         |                            |         |                            |         |                            |         |
| - LinCred Tarjeta Crédito               | 48.709,85                  |         | 49.348,93                  |         | 50.000,00                  |         |                            |         |                            |         |                            |         |
| GARANTIAS                               |                            |         |                            |         |                            |         |                            |         |                            |         |                            |         |
| - GARANTIAS RECIBIDAS                   | 832.265,24                 |         | 845.222,90                 |         | 860.198,85                 |         | 865.282,58                 |         | 695.312,71                 |         | 690.287,70                 |         |
| -- Otras Gtías No Pref                  | 822.476,93                 |         | 838.668,63                 |         | 856.907,56                 |         | 865.282,58                 |         | 695.312,71                 |         | 690.287,70                 |         |
| -- Gtías No Pref (Avaly Fianza)         | 9.788,31                   |         | 6.554,27                   |         | 3.291,29                   |         |                            |         |                            |         |                            |         |

Última fecha reportada por la SBS : 31/12/2023

| Operación                               | FEB 2023<br>(SBS: ENE2023) |         | MAR 2023<br>(SBS: FEB2023) |         | ABR 2023<br>(SBS: MAR2023) |         | MAY 2023<br>(SBS: ABR2023) |         | JUN 2023<br>(SBS: MAY2023) |         | JUL 2023<br>(SBS: JUN2023) |         |
|---|----------------------------|---------|----------------------------|---------|----------------------------|---------|----------------------------|---------|----------------------------|---------|----------------------------|---------|
|   | Monto *                    | Dias V. | Monto *                    | Dias V. | Monto *                    | Dias V. | Monto *                    | Dias V. | Monto *                    | Dias V. | Monto *                    | Dias V. |
| Calificación (2)                        | NOR                        |         | NOR                        |         | NOR                        |         | NOR                        |         | NOR                        |         | NOR                        |         |
| RESUMEN                                 |                            |         |                            |         |                            |         |                            |         |                            |         |                            |         |
| - Total Deuda                           | 958.453,31                 |         | 932.112,08                 |         | 891.912,89                 |         | 852.332,34                 |         | 812.458,05                 |         | 771.236,71                 |         |
| - Línea No Utilizada                    | 274.337,05                 |         | 275.011,47                 |         | 286.005,51                 |         | 298.349,31                 |         | 310.765,78                 |         | 323.448,77                 |         |
| - Garantías                             | 1.034.631,00               |         | 1.007.769,00               |         | 1.679.782,00               |         | 1.643.554,00               |         | 1.609.358,00               |         | 1.571.163,00               |         |
| CREDITOS DIRECTOS                       |                            |         |                            |         |                            |         |                            |         |                            |         |                            |         |
| - CRÉDITOS VIGENTES                     | 958.453,31                 |         | 932.112,08                 |         | 891.912,89                 |         | 852.332,34                 |         | 812.458,05                 |         | 771.236,71                 |         |
| -- MedE: Cred. Rev. Línea Tarj. Crédito | 4.807,95                   |         | 4.243,84                   |         | 3.664,37                   |         | 3.086,27                   |         | 2.487,27                   |         | 1.882,70                   |         |
| -- MedE: Préstamos                      | 925.000,00                 |         | 902.304,78                 |         | 865.800,16                 |         | 829.918,46                 |         | 793.791,84                 |         | 756.356,61                 |         |
| --- Revolventes                         | 70.000,00                  |         | 71.084,66                  |         | 59.603,18                  |         | 48.081,15                  |         | 36.302,14                  |         | 24.389,03                  |         |
| --- No Revolventes                      | 855.000,00                 |         | 831.220,12                 |         | 806.196,98                 |         | 781.837,31                 |         | 757.489,70                 |         | 731.967,58                 |         |
| -- MedE: Arrendamiento Financ           | 28.645,36                  |         | 25.563,46                  |         | 22.448,36                  |         | 19.327,61                  |         | 16.178,94                  |         | 12.997,40                  |         |
| LINEA NO UTIL. Y CRED. NO DESEMB.       |                            |         |                            |         |                            |         |                            |         |                            |         |                            |         |
| - LinCred Préstamos                     | 229.231,96                 |         | 229.326,91                 |         | 239.742,85                 |         | 251.487,65                 |         | 263.299,55                 |         | 275.367,82                 |         |
| - LinCred Tarjeta Crédito               | 45.105,09                  |         | 45.684,56                  |         | 46.262,66                  |         | 46.861,66                  |         | 47.466,23                  |         | 48.080,95                  |         |
| GARANTIAS                               |                            |         |                            |         |                            |         |                            |         |                            |         |                            |         |
| - GARANTIAS RECIBIDAS                   | 1.034.631,85               |         | 1.007.770,07               |         | 1.679.783,44               |         | 1.643.555,78               |         | 1.609.359,49               |         | 1.571.164,14               |         |
| -- 1era Hipotecas Inmuebles             |                            |         |                            |         | 700.151,61                 |         | 691.404,37                 |         | 684.704,36                 |         |                            |         |
| -- Otras Gtías No Pref                  | 150.986,49                 |         | 150.986,49                 |         | 150.986,49                 |         | 150.986,49                 |         | 150.986,49                 |         | 826.199,16                 |         |
| -- Gtías No Pref (Avaly Fianza)         | 883.645,36                 |         | 856.783,58                 |         | 828.645,34                 |         | 801.164,92                 |         | 773.668,64                 |         | 744.964,98                 |         |

Reportado por : SCOTIABANK

Última fecha reportada por la SBS : 31/12/2023

| Operación           | AGO 2023<br>(SBS: JUL2023) |         | SET 2023<br>(SBS: AGO2023) |         | OCT 2023<br>(SBS: SET2023) |         | NOV 2023<br>(SBS: OCT2023) |         | DIC 2023<br>(SBS: NOV2023) |         | ENE 2024<br>(SBS: DIC2023) |         |
|---------------------|----------------------------|---------|----------------------------|---------|----------------------------|---------|----------------------------|---------|----------------------------|---------|----------------------------|---------|
|                     | Monto *                    | Dias V. | Monto *                    | Dias V. | Monto *                    | Dias V. | Monto *                    | Dias V. | Monto *                    | Dias V. | Monto *                    | Dias V. |
| Calificación (2)    | NOR                        |         | NOR                        |         | NOR                        |         |                            |         |                            |         |                            |         |
| RESUMEN             |                            |         |                            |         |                            |         |                            |         |                            |         |                            |         |
| - Total Deuda       | 19.738,51                  |         | 13.238,60                  |         | 6.659,99                   |         |                            |         |                            |         |                            |         |
| CREDITOS DIRECTOS   |                            |         |                            |         |                            |         |                            |         |                            |         |                            |         |
| - CRÉDITOS VIGENTES | 19.738,51                  |         | 13.238,60                  |         | 6.659,99                   |         |                            |         |                            |         |                            |         |
| -- MedE: Préstamos  | 19.738,51                  |         | 13.238,60                  |         | 6.659,99                   |         |                            |         |                            |         |                            |         |
| --- No Revolventes  | 19.738,51                  |         | 13.238,60                  |         | 6.659,99                   |         |                            |         |                            |         |                            |         |

Última fecha reportada por la SBS : 31/12/2023

| Operación | FEB 2023<br>(SBS: ENE2023) |         | MAR 2023<br>(SBS: FEB2023) |         | ABR 2023<br>(SBS: MAR2023) |         | MAY 2023<br>(SBS: ABR2023) |         | JUN 2023<br>(SBS: MAY2023) |         | JUL 2023<br>(SBS: JUN2023) |         |
|-----------|----------------------------|---------|----------------------------|---------|----------------------------|---------|----------------------------|---------|----------------------------|---------|----------------------------|---------|
|           | Monto *                    | Dias V. | Monto *                    | Dias V. | Monto *                    | Dias V. | Monto *                    | Dias V. | Monto *                    | Dias V. | Monto *                    | Dias V. |

| Calificación (2)    | NOR       | NOR       | NOR       | NOR       | NOR       | NOR       |
|---------------------|-----------|-----------|-----------|-----------|-----------|-----------|
| RESUMEN             |           |           |           |           |           |           |
| - Total Deuda       | 57.217,71 | 51.171,59 | 44.991,98 | 38.797,83 | 33.942,33 | 32.513,44 |
| CREDITOS DIRECTOS   |           |           |           |           |           |           |
| - CREDITOS VIGENTES | 57.217,71 | 51.171,59 | 44.991,98 | 38.797,83 | 33.942,33 | 32.513,44 |
| -- MedE: Préstamos  | 57.217,71 | 51.171,59 | 44.991,98 | 38.797,83 | 33.942,33 | 32.513,44 |
| --- NoRevolventes   | 57.217,71 | 51.171,59 | 44.991,98 | 38.797,83 | 33.942,33 | 32.513,44 |

## Rectificaciones SBS

| Entidad | Periodo SBS | Cuenta                                 | Concepto Rectificación | Dice             | Debe Decir       |
|---------|-------------|--|------------------------|------------------|------------------|
| BBVA    | ABR-2023    | GARANTIAS RECIBIDAS - OtrasGtíasNoPref | CUENTA CONTABLE        | GARANTIAS RECIBI | GARANTIAS RECIBI |

## Aval/Codeudor

Montos expresados en unidades de soles\*

Es Avalista de:

Información reportada por la SBS al 31/12/2023

| Tipo Doc | Nro Documento | Nombre/Razón Social | Act | Pre | 12m |
|----------|---------------|---------------------|-----|-----|-----|
|          |               |                     |     |     |     |

Montos expresados en unidades de soles\*

Quiénes lo Avalan:

Información reportada por la SBS al 31/12/2023

| Tipo Doc                  | Nro Documento | Nombre/Razón Social         | Act | Pre          | 12m |
|---------------------------|---------------|-----------------------------|-----|--------------|-----|
| DNI                       | 10654417      | LOPEZ TABOADA HORLANDO NIEL | ●   | ●            | ●   |
| Institución SBS           |               |                             |     |              |     |
| BANCO DE CREDITO DEL PERÚ |               |                             | NOR | 1.211.324,87 |     |

Montos expresados en unidades de soles\*

Es Avalista de:

Información Reportada por Entidades de Microfinanzas / Otros Créditos

| Tipo Doc | Nro Documento | Nombre/Razón Social | Act | Pre | 12m |
|----------|---------------|---------------------|-----|-----|-----|
|          |               |                     |     |     |     |

Montos expresados en unidades de soles\*

Quiénes lo Avalan:

Información Reportada por Entidades de Microfinanzas / Otros Créditos

| Tipo Doc | Nro Documento | Nombre/Razón Social | Act | Pre | 12m |
|----------|---------------|---------------------|-----|-----|-----|
|          |               |                     |     |     |     |

## Documentos Protestados como Deudor/Aceptante

Montos expresados en unidades\*

Reportado por la Cámara de Comercio de Lima (CCL)

## Documentos Protestados sin Regularizar

| # Doc  | Monto (S/) * | Max Días Venc. |
|--------|--------------|----------------|
| Total: | 0            | 0,00           |

Tipo de Cambio 3.804

| Nro. Secuencia | Tip. ** Reg. | Acreedor/Girador | Tipo Doc. | Moneda | Monto * | Monto * (S/) | Boletín | F. Protesto | F. Venc | Días Venc. |
|----------------|--------------|------------------|-----------|--------|---------|--------------|---------|-------------|---------|------------|
|                |              |                  |           |        |         |              |         |             |         |            |

\*\*PR: Protestos, CJ: Cobranza Judicial, MO: Moras, PP: Procesos Penales

Montos expresados en unidades\*

Reportado por la Cámara de Comercio de Lima (CCL)

## Documentos Protestados Regularizados

|        | # Doc | Monto (S/) * |
|--------|-------|--------------|
| Total: | 0     | 0,00         |

| Nro. Secuencia | Tip. ** Reg. | Acreedor/Girador | Tipo Doc. | Moneda | Monto * | Monto * (S/) | Boletín | F. Protesto | F. Venc. | F. Reg |
|----------------|--------------|------------------|-----------|--------|---------|--------------|---------|-------------|----------|--------|
|----------------|--------------|------------------|-----------|--------|---------|--------------|---------|-------------|----------|--------|

\*\*PR: Protestos, CJ: Cobranza Judicial, MO: Moras, PP: Procesos Penales

## Documentos Protestados como Acreedor/Girador

Montos expresados en unidades\*

Reportado por la Cámara de Comercio de Lima (CCL)

## Documentos Protestados sin Regularizar

|        | # Doc | Monto (S/) * | Max Días Venc. |
|--------|-------|--------------|----------------|
| Total: | 1     | 19.833,93    | 1,261          |

Tipo de Cambio 3.804

| Nro. Secuencia | Tip. ** Reg. | Deudor/Aceptante             | Tipo Doc. | Moneda | Monto *   | Monto * (S/) | Boletín | F. Protesto | F. Venc. | Días Venc. |
|----------------|--------------|------------------------------|-----------|--------|-----------|--------------|---------|-------------|----------|------------|
| 6403120        | PR           | JJS DISEÑO Y DECORACION S.A. | LET       | S/.    | 19.833,93 | 19.833,93    | 08/2020 | 06/08/2020  | / /      | 1,261      |

\*\*PR: Protestos, CJ: Cobranza Judicial, MO: Moras, PP: Procesos Penales

Montos expresados en unidades\*

Reportado por la Cámara de Comercio de Lima (CCL)

## Documentos Protestados Regularizados

|        | # Doc | Monto (S/) * |
|--------|-------|--------------|
| Total: | 0     | 0,00         |

| Nro. Secuencia | Tip. ** Reg. | Deudor/Aceptante | Tipo Doc. | Moneda | Monto * | Monto * (S/) | Boletín | F. Protesto | F. Venc. | F. Reg |
|----------------|--------------|------------------|-----------|--------|---------|--------------|---------|-------------|----------|--------|
|----------------|--------------|------------------|-----------|--------|---------|--------------|---------|-------------|----------|--------|

\*\*PR: Protestos, CJ: Cobranza Judicial, MO: Moras, PP: Procesos Penales

## Detalle de Vencidos

## Comercio Exterior

Montos expresados en unidades de dólares

Muestra información reportada por la SUNAT desde el 07/02/2011

## Resumen por Ejercicio

| Ejercicio | Actividad | Número de Operaciones | Importe USD * | N° Países | 3 países con mayor número de operaciones |
|-----------|-----------|-----------------------|---------------|-----------|--|
|-----------|-----------|-----------------------|---------------|-----------|--|

## Resumen por Meses

| Actividad | Ejercicio | Mes | Número de Operaciones | Importe USD * | N° Países | 3 países con mayor número de operaciones |
|-----------|-----------|-----|-----------------------|---------------|-----------|--|
|-----------|-----------|-----|-----------------------|---------------|-----------|--|

## PUBLICACIÓN DIARIO "EL PERUANO"

## Reporte Otros Créditos

| Institución | AGO 2023 |         | SET 2023 |         | OCT 2023 |         | NOV 2023 |         | DIC 2023 |         | ENE 2024 |         |
|-------------|----------|---------|----------|---------|----------|---------|----------|---------|----------|---------|----------|---------|
|             | Monto *  | Dias V. | Monto *  | Dias V. | Monto *  | Dias V. | Monto *  | Dias V. | Monto *  | Dias V. | Monto *  | Dias V. |

| Institución | FEB 2023 |         | MAR 2023 |         | ABR 2023 |         | MAY 2023 |         | JUN 2023 |         | JUL 2023 |         |
|-------------|----------|---------|----------|---------|----------|---------|----------|---------|----------|---------|----------|---------|
|             | Monto *  | Dias V. | Monto *  | Dias V. | Monto *  | Dias V. | Monto *  | Dias V. | Monto *  | Dias V. | Monto *  | Dias V. |

## Reporte Otros Créditos por entidades

Sin Información