

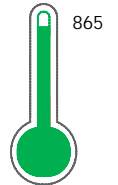
El reporte contiene solo los títulos seleccionados

- | | | | | | |
|---|---|--|---|---|---|
| <input checked="" type="checkbox"/> Información General | <input checked="" type="checkbox"/> Consulta Rápida | <input checked="" type="checkbox"/> Principales Acreedores | <input checked="" type="checkbox"/> Detalle Variación | <input checked="" type="checkbox"/> Posición Histórica | <input checked="" type="checkbox"/> Gráficos |
| <input checked="" type="checkbox"/> Rep. Vencidos | <input checked="" type="checkbox"/> Rep. SBS/Microf. | <input checked="" type="checkbox"/> SBS/Microf. Entidades | <input checked="" type="checkbox"/> Rectificaciones SBS | <input checked="" type="checkbox"/> Avalados/Avalistas | <input checked="" type="checkbox"/> Hechos de Importancia |
| <input checked="" type="checkbox"/> Documentos CCL | <input checked="" type="checkbox"/> Detalle de Vencidos | <input checked="" type="checkbox"/> Comercio Exterior | <input checked="" type="checkbox"/> Otros Créditos | <input checked="" type="checkbox"/> Otros Créd. Entidades | <input checked="" type="checkbox"/> Otros Rep. Negativos |

RUC 20100027021 - UNIMAQ S.A.

Fecha Proceso	Tipo Doc.	N. Doc.	Nota	Deuda Total *	Var.	Actual	Previo	12m
15/06/2022	RUC	20100027021	0.068	48.310.315,73				

Score Sentinel



Riesgo Muy Bajo

* La persona consultada cuenta con los siguientes créditos e indicadores.

- Línea de Crédito
 Está Avalado
 BuenPagadorSedapal **

**

Sentinel Sabio

Bancarizado: SI

Recomendación de Sentinel Sabio

Evaluación Crediticia


OBSERVAR
 Producto Genérico

Detalle:

- Presenta Calificación Cpp mayor a 20% en los 12 meses

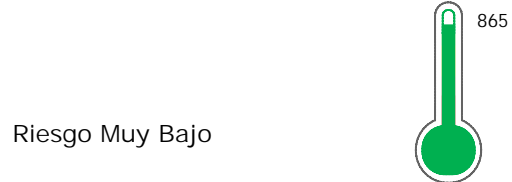
Cuota Estimada Mensual

S/ 2131754,



Score Sentinel

Nivel de Riesgo



Riesgo Muy Bajo

Recomendación:

En este nivel de riesgo, 3 de 100 empresas podrían caer en incumplimiento en los próximos 12 meses

Información General

Datos Principales

09/06/2022: Última actualización de información reportada por SUNAT

Razón Social:	UNIMAQ S.A.		
Nombre Comercial:	UNIMAQ S.A.		
Tipo de Contribuyente:	SOCIEDAD ANONIMA		
Estado de Contribuyente:	ACTIVO	Condición del Contribuyente:	HABIDO
Inicio de Actividades:	12/12/1956		
Tamaño contribuyente:	PRINCIPAL	Dependencia:	I.PRICO NACIONAL
Actividad Económica Principal	VTA. MAY. MAQUINARIA, EQUIPO Y MATER.		
Actividad Económica Secundaria 1	ALQUILER OTROS TIPOS MAQ.Y EQU	Actividad Económica Secundaria 2	-
Fecha Inscripción RRPP:	12/12/1956	Número de Partida Registral:	059210142867
Folio:	217	Asiento:	1







Agente de retención

Direcciones Registradas

Dirección	Fuente
CALLE SANTA INES NRO 270 ZONA INDUSTRIAL SANTA ROSA ATE - LIMA - LIMA (ALT.CUADRA 19 AV. EVITAMIENTO)	SUNAT - DOMICILIO FISCAL
AVENIDA INDUSTRIAL NRO. 508 ZONA INDUSTRIAL AV.INDUSTRIAL LIMA - LIMA - LIMA (DEPOSITO ADUANERO)	SUNAT - DEPOSITO
PARQUE INDUSTRIAL MZA. Q LTE. 15-1 ILO - ILO - MOQUEGUA (LOTE 15-16)	SUNAT - SUCURSAL
VIA DE EVITAMIENTO SUR NRO. S/N CAJAMARCA - CAJAMARCA - CAJAMARCA (FRENTE MERCADO SAN MARTIN)	SUNAT - SUCURSAL
AVENIDA AVIACION KM. 6 CERRO COLORADO - AREQUIPA - AREQUIPA (IRRIGACION ZAMACOLA)	SUNAT - SUCURSAL
AVENIDA NESTOR GAMBETA NRO. 8651 CALLAO - PROV. CONST. DEL CALLAO - CALLAO	SUNAT - DEPOSITO
AVENIDA SANCHEZ CERRO INT. 1 MZA. 220 PIURA - PIURA - PIURA	SUNAT - SUCURSAL
AVENIDA EVITAMIENTO NRO. 1980 ZONA INDUSTRIAL SANTA ROSA ATE - LIMA - LIMA	SUNAT - DEPOSITO
AVENIDA MARISCAL CASTILLA NRO. 2936 EL TAMBO - HUANCAYO - JUNIN	SUNAT - SUCURSAL
AVENIDA TEODORO VALCARCEL NRO. 925 URBANIZACION SANTA LEONOR TRUJILLO - TRUJILLO - LA LIBERTAD	SUNAT - SUCURSAL
AVENIDA NESTOR GAMBETA MZA. AR KM. 10 LTE. 1-3 CALLAO - PROV. CONST. DEL CALLAO - CALLAO (EX FUNDO OQUENDO ALT KM.10)	SUNAT - DEPOSITO
CALLE SANTA INES NRO. 220 ZONA INDUSTRIAL SANTA ROSA ATE - LIMA - LIMA (SANTA INES N.220 I-01)	SUNAT - DEPOSITO
AVENIDA TEODORO VALCARCEL NRO. 1090 URBANIZACION SANTA LEONOR TRUJILLO - TRUJILLO - LA LIBERTAD	SUNAT - SUCURSAL
AVENIDA OQUENDO MZA. H-S URBANIZACION INDUSTRIAL OQUENDO CALLAO - PROV. CONST. DEL CALLAO - CALLAO	SUNAT - DEPOSITO
AVENIDA MARISCAL CASTILLA NRO. 2792 EL TAMBO - HUANCAYO - JUNIN (AV. RAMIRO PRIALE PRIALE 2792)	SUNAT - SUCURSAL
CALLE MARIE CURIE MZA. C LTE. 2 ZONA INDUSTRIAL SANTA ROSA ATE - LIMA - LIMA	SUNAT - DEPOSITO
AVENIDA AVIACION KM. 6 CERRO COLORADO - AREQUIPA - AREQUIPA	SUNAT - DEPOSITO
CALLE MARQUEZ DE LA BOLA INT. 7 MZA. M1 LTE. 4 URBANIZACION HUERTOS DE VILLA CHORRILL CHORRILLOS - LIMA - LIMA (HUERTOS DE VILLA CHORRILLOS)	SUNAT - DEPOSITO
AVENIDA EL ORO NRO. S/N CHAUPIMARCA - PASCO - PASCO (M.P. LT.07)	SUNAT - L. COMERCIAL
AVENIDA MIGUEL GRAU NRO. 1519 PUEBLO JOVEN LA VICTORIA LA VICTORIA - CHICLAYO - LAMBAYEQUE	SUNAT - L. COMERCIAL

AVENIDA NICOLAS AYLLON NRO. 190 MOROCOCHA - YAULI - JUNIN (POBLADO DE PUCARA)	SUNAT - L. COMERCIAL
AVENIDA VIA EVITAMIENTO NRO. 1936 URBANIZACION LOTIZACION IND.SANTA ROSA ATE - LIMA - LIMA	SUNAT - L. COMERCIAL
NRO. S/N MINA LAGUNA - NORTE QUIRUVILCA - SANTIAGO DE CHUCO - LA LIBERTAD (ALTO CHICAMA)	SUNAT - DEPOSITO
NRO. S/N MINA PIERINA JANGAS - HUARAZ - ANCASH	SUNAT - DEPOSITO
AVENIDA NICOLAS AYLLON NRO. 2790 ATE - LIMA - LIMA	SUNAT - DEPOSITO
NRO. S/N CAMP. MINERO DE TINTAYA ESPINAR - ESPINAR - CUSCO (CAMPAMENTO MINERO DE TINTAYA)	SUNAT - DEPOSITO
CALLE MZA N LTE. 03 ZONA INDUSTRIAL II PIURA - PIURA - PIURA	SUNAT - SUCURSAL
NRO. S/N ZN.AGROPECUARIA VILLA RIC VILLA EL SALVADOR - LIMA - LIMA	SUNAT - L. COMERCIAL
AVENIDA CUZCO NRO. 528 SAN JUAN BAUTISTA - HUAMANGA - AYACUCHO	SUNAT - SUCURSAL
SAN JERONIMO NRO. S/N APV. INTICANCHA SAN SEBASTIAN - CUSCO - CUSCO	SUNAT - SUCURSAL
AVENIDA PERU MZA. C LTE. 004 CONJUNTO HABITACIONAL LA ESPERANZA ANDAHUAYLAS - ANDAHUAYLAS - APURIMAC	SUNAT - SUCURSAL
CARRETERA CAJAMARCA KM. 45 ENCAÑADA - CAJAMARCA - CAJAMARCA	SUNAT - DEPOSITO
AVENIDA JOSE D. CHOQUEHUANCA NRO. S/N JULIACA - SAN ROMAN - PUNO	SUNAT - AGENCIA
AVENIDA CIRCUNVALACION NRO. 209 EL TAMBO - HUANCAYO - JUNIN	SUNAT - SUCURSAL
AVENIDA CIRCUNVALACION NRO. 215 EL TAMBO - HUANCAYO - JUNIN	SUNAT - SUCURSAL
CARRETERA PANAMERICANA SUR KM. 45 LIMA - LIMA - LIMA	SUNAT - DEPOSITO
KM. 220 CMP. CAMPAMENTO MINERO LAS BAM CHALLHUAHUACHO - COTABAMBAS - APURIMAC (A 220 KM DE LA CIUDAD DE CUSCO)	SUNAT - DEPOSITO
FORESTACION NRO. 01 ASC. DE FORESTACION Y REC LA F MOQUEGUA - MARISCAL NIETO - MOQUEGUA	SUNAT - OF.ADMINIST.
CARRETERA PANAMERICANA SUR KM. 297 ZONA INDUSTRIAL CARRETERA PANAMERICANA SU SUBTANJALLA - ICA - ICA	SUNAT - OF.ADMINIST.
CENTRO MINERO QUELLAVECO KM. 37 TORATA - MARISCAL NIETO - MOQUEGUA (CENTRO MINERO QUELLAVECO)	SUNAT - DEPOSITO
NRO. S/N OTR. ASIEN TO MINERO CERRO VERD UCHUMAYO - AREQUIPA - AREQUIPA	SUNAT - L. COMERCIAL
CARRETERA SECHURA KM. 36.5 OTR. MINA BAYOVAR 2 SECHURA - SECHURA - PIURA	SUNAT - AGENCIA
CARRETERA PANAMERICANA SUR KM. 31.5 SEC. SAN VICENTE LURIN - LIMA - LIMA	SUNAT - L. COMERCIAL
AVENIDA PANAMERICANA SUR KM. 30 ZONA INDUSTRIAL PANAMERICANA SUR LURIN - LIMA - LIMA	SUNAT - L. COMERCIAL
AVENIDA REPUBLICA DE ARGENTINA NRO. 5799 URBANIZACION A CARMEN DE LA LEGUA REYNOSO - PROV. CONST. DEL CALLAO - CALLAO (FERREYROS CDR)	SUNAT - L. COMERCIAL
AVENIDA CORDILLERA BLANCA KM. 5.5 OTR. MONTERREY INDEPENDENCIA - HUARAZ - ANCASH (AV CENTENARIO KM 5.5)	SUNAT - L. COMERCIAL
CARRETERA LAMBAYEQUE KM. 792 OTR. CENT LAMBAYEQUE LAMBAYEQUE - LAMBAYEQUE - LAMBAYEQUE (CARR. LAMBAYEQUE KM792)	SUNAT - SUCURSAL
AVENIDA EVITAMIENTO NRO. 1936 URBANIZACION INDUSTRIAL SANTA ROSA ATE - LIMA - LIMA	SUNAT - L. COMERCIAL

Representantes Legales

Nro Documento	Nombre de Representante	Act	Pre	12m	Fecha desde que ocupa Cargo	Cargo
07969539	PARODI DE LA CUADRA ALBERTO RENATO				01/01/2016	GERENTE GENERAL
25595298	OLIVA RIVERO LUIS EDUARDO				11/05/2017	APODERADO

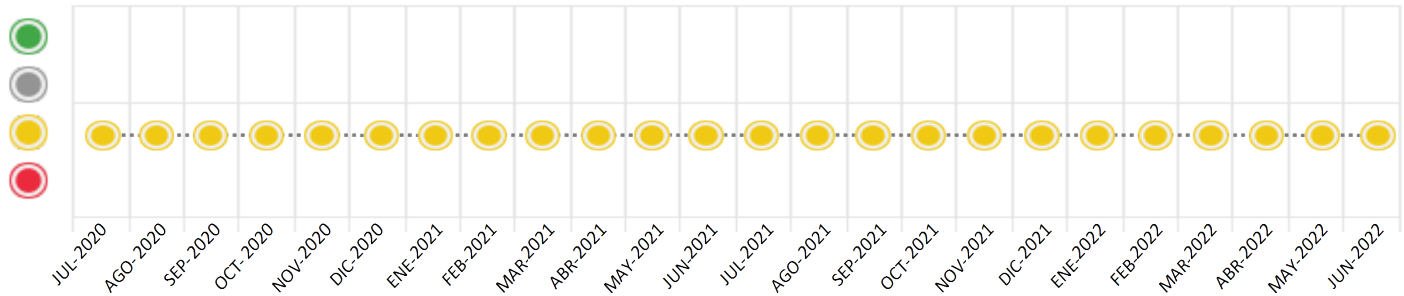
Consulta Rápida





Documento de identidad consultado

Fecha Proceso	Tipo Doc.	N. Doc.	Nombre o Raz. Social	Nota	Deuda Total *	Var.	Actual	Previo	12m
15/06/2022	RUC	20100027021	UNIMAQ S.A.	0.068	48.310.315,73				

Montos expresados en unidades de soles*






Semáforos de los últimos 24 meses



Semáforo	Descripción
	No registra información de deudas
	Minimo Riesgo: Sin deudas vencidas
	Mediano Riesgo: Deudas con poco atraso*
	Alto Riesgo: Deudas con atraso significativo*

*Semáforo deuda menor: Deuda vencida menor S/ 100 personas naturales o menor S/ 500 personas jurídicas

Verde: 0 <= Sem. < 0.001
 Amarillo: 0.001 <= Sem. <= 2
 Rojo: 2 < Sem. <= 6

Variación	Descripción
	Variación Negativa: La nueva información reportada ha incrementado tu riesgo crediticio
	Variación Positiva: La nueva información ha mejorado tu posición de riesgo
	Variación Porcentual Positiva: El monto total reportado por la SBS/Microfinanzas o número de instituciones financieras ha aumentado
	Variación Porcentual Negativa: El monto total reportado por la SBS/Microfinanzas o número de instituciones financieras ha disminuido
	Aproximadamente igual o igual

Detalle de la deuda SBS/Microfinanzas

Entidad	Deuda Anterior			Deuda a JUN 2022				Rect. (1)	Disc.
	DIC 2021	MAR 2022	MAY 2022	Fecha Inf.	Calif. (2)	Monto *	Días Venc.		
BCP	12.504.973,72	16.288.728,33	36.638.989,66	30/04/2022	NOR	36.638.989,66			
BBVA		5.634.000,00	8.371.922,40	30/04/2022	NOR	8.371.922,40			
SCOTIABANK	5.842.471,51	14.945.057,75	3.264.692,54	30/04/2022	CPP	3.264.692,54			
BCO SANTANDER PERU	0,00	0,00	0,00	30/04/2022	SCAL	0,00			
INTERBANK	36.178.472,47	11.301.266,02							
TOTAL	54.525.917,70	48.169.052,10	48.275.604,60			48.275.604,60			

(1) Ver detalle en el cuadro de Rectificaciones SBS

(2) NOR: Normal, CPP: Con Problemas Potenciales, DEF: Deficiente, DUD: Dudoso, PER: Pérdida, SCAL: Sin Calificación

Detalle de la deuda de Otros Créditos

Entidad	Deuda Anterior			Deuda a JUN 2022				Disc.
	DIC 2021	MAR 2022	MAY 2022	Fecha Inf.	Calif. (2)	Monto	Días Venc.	
TOTAL								

(2) NOR: Normal, CPP: Con Problemas Potenciales, DEF: Deficiente, DUD: Dudoso, PER: Pérdida, SCAL: Sin Calificación

Detalle de vencidos

# Doc	Fuente - Acreedor	Monto *	Días Venc.
	Protestos Sin Regularizar	30.994,68	387
1	BANCO DE CREDITO DEL PERU	15.097,67	248
1	COMPAÑIA SERVICIOS E INGENIERIA S.R	13.796,81	387
2	FT CAPITAL S.A.	2.100,20	140
	Documentos Impagos	3.716,45	961
2	FT CAPITAL S.A.	2.100,21	140
3	DIMEXARTI PERU S.R.L.	1.161,64	961
1	SERVICIO DE ADMINISTRACION TRIBUTA	454,60	463
	DEUDA NO TRIBUTARIA		

Utilización de Líneas de Crédito

Instituciones	**	Línea Aprobada	Línea No Utilizada	Línea Utilizada	% L. Uti.
TOTAL					0%

**Tipo de Crédito

Principales Acreedores

Montos expresados en unidades de soles*

Resumen de Deudas

Descripción de la Deuda	Monto *	Días Venc.
Deuda total SBS al 30/04/2022	48.275.604,60	
% Calificación normal	93.24	
Peor Calificación (2)	CPP	
Otros Créditos	0,00	****
Deuda vencida		
Protestos Sin Regularizar	30.994,68	387
Documentos Impagos	3.716,45	961

Total deuda vencida	34.711,13
---------------------	-----------

Detalle de deuda SBS/Microfinanzas

Institución SBS	Calif. (2)	Saldo *	% Ven.	Días Venc.	Rect.(1)
BCP	NOR	36.638.989,66	0.00		
BBVA	NOR	8.371.922,40	0.00		
SCOTIABANK	CPP	3.264.692,54	0.00		
BCO SANTANDER PERU	SCAL	0,00	0.00		
Deuda Total SBS/MicroFinanzas		48.275.604,60	0		

Detalle de Riesgos SBS/Microfinanzas

Concepto	Saldo *
Deuda Directa	36.076.673,65
Deuda Indirecta	12.198.930,95
Deuda Castigada	0,00
Deuda Total SBS/MicroFinanzas	48.275.604,60
Línea Tarj.Cred. No utilizada	0,00
Total Riesgo SBS/MicroFinanzas	48.275.604,60

Detalle de deuda Otros Créditos

Empresa	Calif. (2)	Saldo *	% Ven.	Días Venc.	Disc.
Deuda Total Otros Créditos		0,00	0		

Detalle de vencidos

# Doc	Fuente - Acreedor	Monto *	Días Venc.
	Protestos Sin Regularizar	30.994,68	387
1	BANCO DE CREDITO DEL PERU	15.097,67	248
1	COMPAÑIA SERVICIOS E INGENIERIA S.R	13.796,81	387
2	FT CAPITAL S.A.	2.100,20	140
	Documentos Impagos	3.716,45	961
2	FT CAPITAL S.A.	2.100,21	140
3	DIMEXARTI PERU S.R.L.	1.161,64	961
1	SERVICIO DE ADMINISTRACION TRIBUTA	454,60	463
	DEUDA NO TRIBUTARIA		

Detalle Variación

Montos expresados en unidades de soles*

Resumen de la variación

Descripción de la deuda	10/06/2022	15/06/2022	Variación
Score	0.068	0.068	0.000
Nro. Entidades SBS/Microf.	4	4	0
Riesgo Total SBS/Microf. *	48.275.604,60	48.275.604,60	
Deuda Directa	36.076.673,65	36.076.673,65	0,00
Deuda Indirecta	12.198.930,95	12.198.930,95	0,00
Deuda Castigada	0,00	0,00	0,00

Variación del Riesgo Total SBS/Microf. *	Antes	15/06/2022	Variación
Último Mes	48.275.604,60	48.275.604,60	0,00
Último Trimestre	48.169.052,10	48.275.604,60	106.552,50
Último Semestre	54.525.917,70	48.275.604,60	-6.250.313,10
Último Año	102.838.482,29	48.275.604,60	-54.562.877,69

Calificación SBS/Microf.	10/06/2022	15/06/2022	Variación
% NOR (Normal)	93.24	93.24	
% CPP (Con Problemas Potenciales)	6.76	6.76	0.00
% DEF (Deficiente)	0.00	0.00	0.00
% DUD (Dudoso)	0.00	0.00	0.00
% PER (Pérdida)	0.00	0.00	0.00

Deuda vencida *	10/06/2022	15/06/2022	Variación
Total deuda vencida	0,00	0,00	0,00
Deuda por Otros Créditos *	10/06/2022	15/06/2022	Variación
Total deuda otros créditos	0,00	0,00	0,00

Detalle de la variación

Fuente - Acreedor *	10/06/2022	15/06/2022	Variación
---------------------	------------	------------	-----------

Posición Histórica

Montos expresados en unidades de soles*

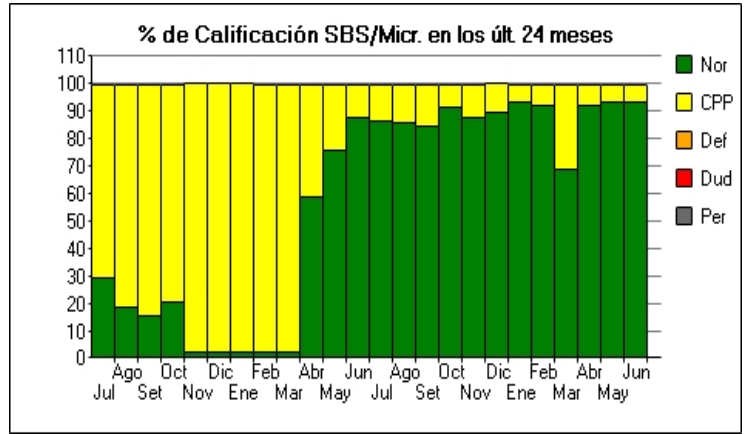
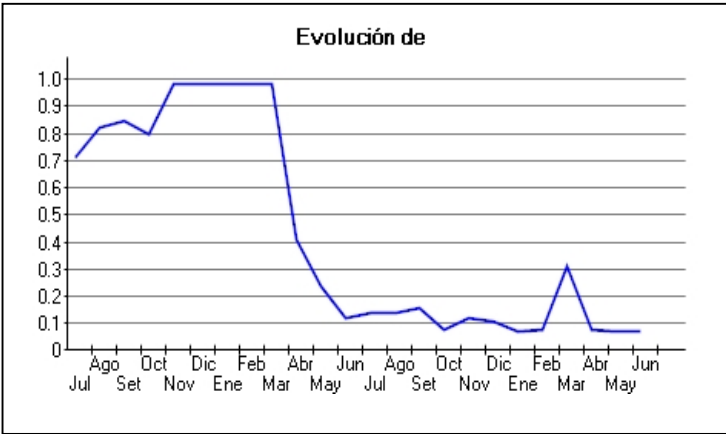
Fecha de Proceso	Sema. Actual	Sem. Riesgo	Var.	Superintendencia de Banca y Seguros (SBS/Microfinan.)				Otros Créditos	Otros Vencidos *				Ctas. Cerr./Anu.		Otros Repor. Negati.	
				# Enti.	Deuda Total *	% Cali. normal	Peor Califi.(2)		Deuda Vencida *	Protestos	Docs. Impagos	Deuda Tributaria	Deuda Laboral	Cta. Cte.		Tar. Créd.
15/06/202	●	0.068	☰	4	48.275.604,60	93.24	CPP	0,00	0,00	30.994,68	3.716,45	0,00	0,00	0	0	0
10/06/202	●	0.068	☰	4	48.275.604,60	93.24	CPP	0,00	0,00	30.994,68	3.716,45	0,00	0,00	0	0	0
07/06/202	●	0.068	☰	4	48.275.604,60	93.24	CPP	0,00	0,00	30.994,68	3.716,45	0,00	0,00	0	0	0
03/06/202	●	0.068	☰	4	48.275.604,60	93.24	CPP	0,00	0,00	30.994,68	3.716,45	0,00	0,00	0	0	0
01/06/202	●	0.068	☰	4	48.275.604,60	93.24	CPP	0,00	0,00	30.994,68	3.716,45	0,00	0,00	0	0	0
27/05/202	●	0.069	☰	4	48.275.604,60	93.24	CPP	0,00	0,00	32.175,52	3.822,92	0,00	0,00	0	0	0
24/05/202	●	0.069	☰	4	48.275.604,60	93.24	CPP	0,00	0,00	32.175,52	3.822,92	0,00	0,00	0	0	0
23/05/202	●	0.068	☰	4	48.275.604,60	93.24	CPP	0,00	0,00	29.995,30	3.822,92	0,00	0,00	0	0	0
21/05/202	●	0.077	☰	5	46.554.043,26	92.39	CPP	0,00	0,00	29.995,30	3.822,92	0,00	0,00	0	0	0
17/05/202	●	0.077	☰	5	46.554.043,26	92.39	CPP	0,00	0,00	29.995,30	3.822,92	0,00	0,00	0	0	0
13/05/202	●	0.077	☰	5	46.554.043,26	92.39	CPP	0,00	0,00	29.995,30	3.822,92	0,00	0,00	0	0	0
11/05/202	●	0.077	☰	5	46.554.043,26	92.39	CPP	0,00	0,00	29.995,30	3.822,92	0,00	0,00	0	0	0
09/05/202	●	0.077	☰	5	46.554.043,26	92.39	CPP	0,00	0,00	29.995,30	3.822,92	0,00	0,00	0	0	0
06/05/202	●	0.077	☰	5	46.554.043,26	92.39	CPP	0,00	0,00	29.995,30	4.121,61	0,00	0,00	0	0	0
04/05/202	●	0.077	☰	5	46.554.043,26	92.39	CPP	0,00	0,00	29.995,30	4.121,61	0,00	0,00	0	0	0

03/05/202	●	0.077	☰	5	46.554.043,26	92.39	CPP	0,00	0,00	29.995,30	4.121,61	0,00	0,00	0	0	0
29/04/202	●	0.077	☰	5	46.554.043,26	92.39	CPP	0,00	0,00	28.871,07	4.012,87	0,00	0,00	0	0	0
26/04/202	●	0.077	☰	5	46.554.043,26	92.39	CPP	0,00	0,00	28.871,07	4.012,87	0,00	0,00	0	0	0
25/04/202	●	0.077	▲	5	46.554.043,26	92.39	CPP	0,00	0,00	28.871,07	4.012,87	0,00	0,00	0	0	0
23/04/202	●	0.311	☰	5	48.169.052,10	68.97	CPP	0,00	0,00	28.871,07	4.012,87	0,00	0,00	0	0	0
19/04/202	●	0.311	☰	5	48.169.052,10	68.97	CPP	0,00	0,00	28.871,07	4.012,87	0,00	0,00	0	0	0
13/04/202	●	0.311	☰	5	48.169.052,10	68.97	CPP	0,00	0,00	28.871,07	4.012,87	0,00	0,00	0	0	0
08/04/202	●	0.311	☰	5	48.169.052,10	68.97	CPP	0,00	0,00	28.871,07	2.851,79	0,00	0,00	0	0	0
06/04/202	●	0.311	☰	5	48.169.052,10	68.97	CPP	0,00	0,00	28.871,07	2.851,79	0,00	0,00	0	0	0
05/04/202	●	0.311	☰	5	48.169.052,10	68.97	CPP	0,00	0,00	28.871,07	2.851,79	0,00	0,00	0	0	0
01/04/202	●	0.311	☰	5	48.169.052,10	68.97	CPP	0,00	0,00	28.871,07	2.851,79	0,00	0,00	0	0	0
30/03/202	●	0.311	☰	5	48.169.052,10	68.97	CPP	0,00	0,00	29.323,88	4.804,71	0,00	0,00	0	0	0
29/03/202	●	0.311	☰	5	48.169.052,10	68.97	CPP	0,00	0,00	29.323,88	2.884,71	0,00	0,00	0	0	0
25/03/202	●	0.311	☰	5	48.169.052,10	68.97	CPP	0,00	0,00	29.323,88	2.884,71	0,00	0,00	0	0	0
23/03/202	●	0.311	☰	5	48.169.052,10	68.97	CPP	0,00	0,00	29.323,88	2.884,71	0,00	0,00	0	0	0
22/03/202	●	0.311	▼	5	48.169.052,10	68.97	CPP	0,00	0,00	29.323,88	2.884,71	0,00	0,00	0	0	0
18/03/202	●	0.080	☰	5	45.171.702,57	92.05	CPP	0,00	0,00	29.323,88	2.884,71	0,00	0,00	0	0	0
15/03/202	●	0.080	☰	5	45.171.702,57	92.05	CPP	0,00	0,00	29.323,88	2.884,71	0,00	0,00	0	0	0
10/03/202	●	0.080	☰	5	45.171.702,57	92.05	CPP	0,00	0,00	29.323,88	2.884,71	0,00	0,00	0	0	0
08/03/202	●	0.080	☰	5	45.171.702,57	92.05	CPP	0,00	0,00	29.323,88	2.836,71	0,00	0,00	0	0	0
04/03/202	●	0.080	☰	5	45.171.702,57	92.05	CPP	0,00	0,00	29.323,88	2.836,71	0,00	0,00	0	0	0
01/03/202	●	0.080	☰	5	45.171.702,57	92.05	CPP	0,00	0,00	29.323,88	705,29	0,00	0,00	0	0	0
23/02/202	●	0.080	☰	5	45.171.702,57	92.05	CPP	0,00	0,00	30.003,11	705,29	0,00	0,00	0	0	0
10/02/202	●	0.068	☰	5	57.293.366,41	93.30	CPP	0,00	0,00	30.003,11	705,29	0,00	0,00	0	0	0
01/02/202	●	0.068	☰	5	57.293.366,41	93.30	CPP	0,00	0,00	30.003,11	705,29	0,00	0,00	0	0	0
28/01/202	●	0.068	☰	5	57.293.366,41	93.30	CPP	0,00	0,00	31.127,35	1.218,59	0,00	0,00	0	0	0
25/01/202	●	0.068	☰	5	57.293.366,41	93.30	CPP	0,00	0,00	31.127,35	1.666,99	0,00	0,00	0	0	0
24/01/202	●	0.068	☰	5	57.293.366,41	93.30	CPP	0,00	0,00	31.127,35	3.127,07	0,00	0,00	0	0	0
22/01/202	●	0.108	☰	4	54.525.917,70	89.28	CPP	0,00	0,00	31.127,35	3.127,07	0,00	0,00	0	0	0
18/01/202	●	0.108	☰	4	54.525.917,70	89.28	CPP	0,00	0,00	31.127,35	3.127,07	0,00	0,00	0	0	0
14/01/202	●	0.108	☰	4	54.525.917,70	89.28	CPP	0,00	0,00	31.127,35	3.127,07	0,00	0,00	0	0	0
12/01/202	●	0.108	☰	4	54.525.917,70	89.28	CPP	0,00	0,00	31.127,35	3.127,07	0,00	0,00	0	0	0
11/01/202	●	0.111	☰	4	54.525.917,70	89.28	CPP	0,00	0,00	31.127,35	29.025,71	0,00	0,00	0	0	0
10/01/202	●	0.111	☰	4	54.525.917,70	89.28	CPP	0,00	0,00	31.127,35	29.006,51	0,00	0,00	0	0	0
05/01/202	●	0.111	☰	4	54.525.917,70	89.28	CPP	0,00	0,00	31.127,35	27.378,10	0,00	0,00	0	0	0
03/01/202	●	0.111	☰	4	54.525.917,70	89.28	CPP	0,00	0,00	31.127,35	27.378,10	0,00	0,00	0	0	0
28/12/202	●	0.111	☰	4	54.525.917,70	89.28	CPP	0,00	0,00	31.712,89	27.378,10	0,00	0,00	0	0	0
21/12/202	●	0.108	☰	4	54.525.917,70	89.28	CPP	0,00	0,00	31.712,89	2.146,17	0,00	0,00	0	0	0
14/12/202	●	0.121	☰	5	67.722.373,41	87.98	CPP	0,00	0,00	31.712,89	2.146,17	0,00	0,00	0	0	0
07/12/202	●	0.120	☰	5	67.722.373,41	87.98	CPP	0,00	0,00	31.712,89	1.895,48	0,00	0,00	0	0	0
04/12/202	●	0.120	☰	5	67.722.373,41	87.98	CPP	0,00	0,00	31.712,89	1.895,48	0,00	0,00	0	0	0
01/12/202	●	0.120	☰	5	67.722.373,41	87.98	CPP	0,00	0,00	31.712,89	1.811,49	0,00	0,00	0	0	0
27/11/202	●	0.120	☰	5	67.722.373,41	87.98	CPP	0,00	0,00	31.142,96	1.811,49	0,00	0,00	0	0	0
25/11/202	●	0.120	☰	5	67.722.373,41	87.98	CPP	0,00	0,00	31.142,96	2.062,18	0,00	0,00	0	0	0
23/11/202	●	0.120	☰	5	67.722.373,41	87.98	CPP	0,00	0,00	31.142,96	2.062,18	0,00	0,00	0	0	0
17/11/202	●	0.083	☰	4	66.723.576,37	91.76	CPP	0,00	0,00	31.142,96	2.062,18	0,00	0,00	0	0	0
02/11/202	●	0.082	☰	4	66.723.576,37	91.76	CPP	0,00	0,00	14.870,43	2.062,18	0,00	0,00	0	0	0
25/10/202	●	0.082	☰	4	66.723.576,37	91.76	CPP	0,00	0,00	15.410,97	2.062,18	0,00	0,00	0	0	0
22/10/202	●	0.082	☰	4	66.723.576,37	91.76	CPP	0,00	0,00	15.410,97	686,09	0,00	0,00	0	0	0
20/10/202	●	0.157	☰	4	89.610.653,09	84.31	CPP	0,00	0,00	15.410,97	686,09	0,00	0,00	0	0	0
18/10/202	●	0.157	☰	4	89.610.653,09	84.31	CPP	0,00	0,00	15.410,97	8.798,07	0,00	0,00	0	0	0
14/10/202	●	0.157	☰	4	89.610.653,09	84.31	CPP	0,00	0,00	15.410,97	8.798,07	0,00	0,00	0	0	0
13/10/202	●	0.157	☰	4	89.610.653,09	84.31	CPP	0,00	0,00	15.410,97	8.362,67	0,00	0,00	0	0	0
11/10/202	●	0.157	☰	4	89.610.653,09	84.31	CPP	0,00	0,00	15.410,97	8.362,67	0,00	0,00	0	0	0
07/10/202	●	0.157	☰	4	89.610.653,09	84.31	CPP	0,00	0,00	15.410,97	8.362,67	0,00	0,00	0	0	0
06/10/202	●	0.157	☰	4	89.610.653,09	84.31	CPP	0,00	0,00	15.410,97	8.362,67	0,00	0,00	0	0	0
04/10/202	●	0.157	☰	4	89.610.653,09	84.31	CPP	0,00	0,00	15.410,97	8.362,67	0,00	0,00	0	0	0
30/09/202	●	0.157	☰	4	89.610.653,09	84.31	CPP	0,00	0,00	15.224,58	8.362,67	0,00	0,00	0	0	0
23/09/202	●	0.157	☰	4	89.610.653,09	84.31	CPP	0,00	0,00	15.224,58	250,69	0,00	0,00	0	0	0
13/09/202	●	0.139	☰	4	107.987.949,62	86.05	CPP	0,00	0,00	15.224,58	250,69	0,00	0,00	0	0	0
01/09/202	●	0.139	☰	4	107.987.949,62	86.05	CPP	0,00	0,00	15.224,58	250,69	0,00	0,00	0	0	0
24/08/202	●	0.139	☰	4	107.987.949,62	86.05	CPP	0,00	0,00	15.060,55	250,69	0,00	0,00	0	0	0
23/08/202	●	0.139	☰	4	107.987.949,62	86.05	CPP	0,00	0,00	15.060,55	1.534,43	0,00	0,00	0	0	0
09/08/202	●	0.137	☰	4	102.838.482,29	86.28	CPP	0,00	0,00	15.060,55	1.534,43	0,00	0,00	0	0	0
02/08/202	●	0.137	☰	4	102.838.482,29	86.28	CPP	0,00	0,00	15.060,55	1.486,43	0,00	0,00	0	0	0
24/07/202	●	0.137	☰	4	102.838.482,29	86.28	CPP	0,00	0,00	14.382,08	1.486,43	0,00	0,00	0	0	0
21/07/202	●	0.124	☰	4	106.868.548,33	87.53	CPP	0,00	0,00	14.382,08	1.486,43	0,00	0,00	0	0	0
20/07/202	●	0.124	☰	4	106.868.548,33	87.53	CPP	0,00	0,00	14.382,08	202,69	0,00	0,00	0	0	0
08/07/202	●	0.124	☰	4	106.868.548,33	87.53	CPP	0,00	0,00	0,00	202,69	0,00	0,00	0	0	0
24/06/202	●	0.124	☰	4	106.868.548,33	87.53	CPP	0,00	0,00	0,00	202,69	0,00	0,00	0	0	0
23/06/202	●	0.124	☰	4	106.868.548,33	87.53	CPP	0,00	0,00	0,00	4.297,59	0,00	0,00	0	0	0
08/06/202	●	0.244	☰	5	52.757.716,68	75.58	CPP	0,00	0,00	0,00	4.297,59	0,00	0,00	0	0	0

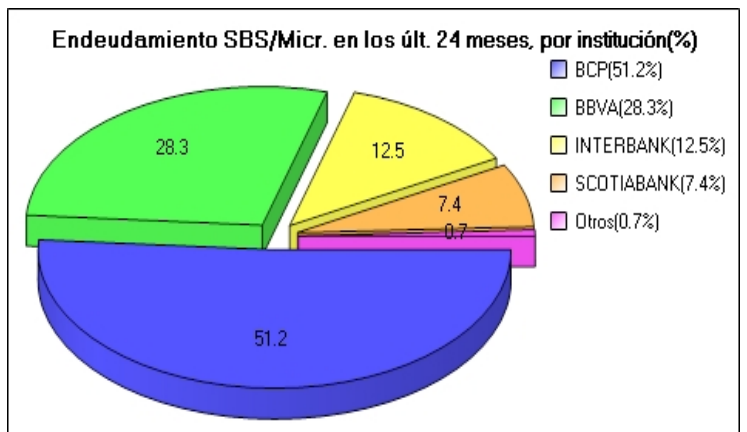
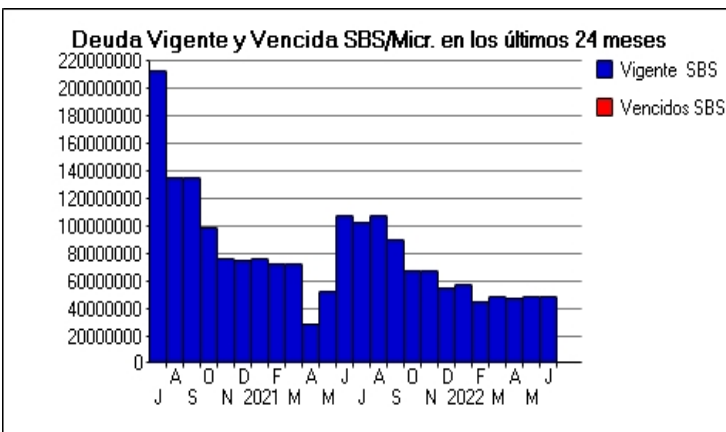
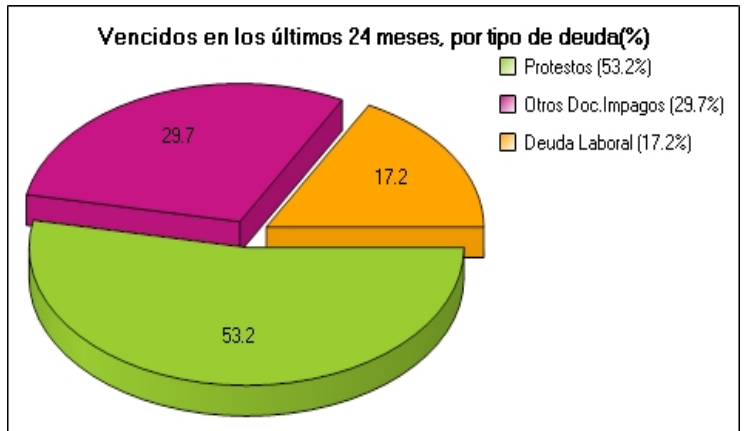
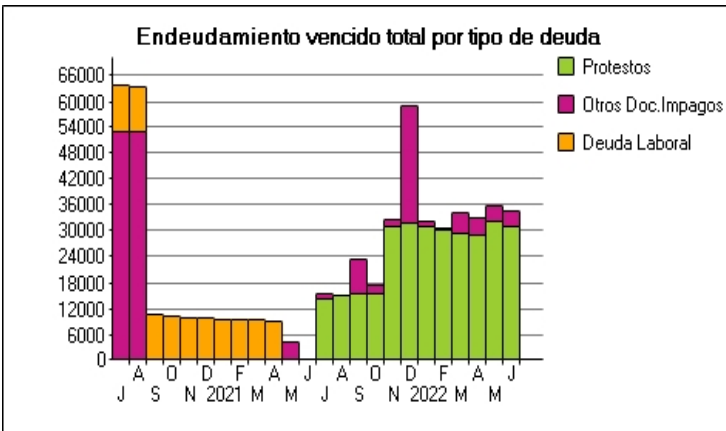
25/05/202	●	0.244	☰	5	52.757.716,68	75.58	CPP	0,00	0,00	0,00	4.094,90	0,00	0,00	0	0	0
24/05/202	●	0.244	⊠	5	52.757.716,68	75.58	CPP	0,00	0,00	0,00	0,00	0,00	0,00	0	0	0
15/05/202	●	0.410	☰	5	28.874.147,75	58.94	CPP	0,00	0,00	0,00	0,00	0,00	0,00	0	0	0
12/05/202	●	0.410	☰	5	28.874.147,75	58.94	CPP	0,00	0,00	0,00	202,69	0,00	0,00	0	0	0
23/04/202	●	0.411	▲	5	28.874.147,75	58.94	CPP	0,00	0,00	0,00	202,69	0,00	8.853,05	0	0	0
14/04/202	●	0.978	☰	5	72.085.328,77	2.18	CPP	0,00	0,00	0,00	202,69	0,00	8.853,05	0	0	0
05/04/202	●	0.978	☰	5	72.085.328,77	2.18	CPP	0,00	0,00	0,00	202,69	0,00	9.281,03	0	0	0
25/03/202	●	0.978	⊠	5	72.085.328,77	2.18	CPP	0,00	0,00	0,00	0,00	0,00	9.281,03	0	0	0
26/02/202	●	0.979	⊠	4	71.816.100,44	2.03	CPP	0,00	0,00	0,00	0,00	0,00	9.281,03	0	0	0
10/02/202	●	0.981	☰	4	76.614.611,03	1.90	CPP	0,00	0,00	0,00	0,00	0,00	9.281,03	0	0	0
23/01/202	●	0.981	⊠	4	76.614.611,03	1.90	CPP	0,00	0,00	0,00	0,00	0,00	9.504,45	0	0	0
14/01/202	●	0.980	☰	4	75.156.299,41	1.94	CPP	0,00	0,00	0,00	0,00	0,00	9.504,45	0	0	0
13/01/202	●	0.980	☰	4	75.156.299,41	1.94	CPP	0,00	0,00	0,00	0,00	0,00	9.504,45	0	0	0
22/12/202	●	0.980	⊠	4	75.156.299,41	1.94	CPP	0,00	0,00	0,00	0,00	0,00	9.746,38	0	0	0
11/12/202	●	0.980	☰	4	75.785.065,01	1.92	CPP	0,00	0,00	0,00	0,00	0,00	9.746,38	0	0	0
25/11/202	●	0.980	▼	4	75.785.065,01	1.92	CPP	0,00	0,00	0,00	0,00	0,00	9.972,89	0	0	0
11/11/202	●	0.797	☰	5	98.890.613,66	20.24	CPP	0,00	0,00	0,00	0,00	0,00	9.972,89	0	0	0
24/10/202	●	0.797	⊠	5	98.890.613,66	20.24	CPP	0,00	0,00	0,00	0,00	0,00	10.204,50	0	0	0
15/10/202	●	0.846	☰	5	134.802.626,11	15.38	CPP	0,00	0,00	0,00	0,00	0,00	10.204,50	0	0	0
28/09/202	●	0.846	⊠	5	134.802.626,11	15.38	CPP	0,00	0,00	0,00	0,00	0,00	10.410,46	0	0	0
12/09/202	●	0.814	☰	5	134.724.335,77	18.56	CPP	0,00	0,00	0,00	0,00	0,00	10.410,46	0	0	0
08/09/202	●	0.814	☰	5	134.724.335,77	18.56	CPP	0,00	0,00	0,00	0,00	0,00	10.615,56	0	0	0
24/08/202	●	0.815	▼	5	134.724.335,77	18.56	CPP	0,00	0,00	0,00	53.100,00	0,00	10.615,56	0	0	0
21/08/202	●	0.709	☰	5	213.520.000,29	29.19	CPP	0,00	0,00	0,00	53.100,00	0,00	10.615,56	0	0	0
07/08/202	●	0.709	☰	5	213.520.000,29	29.19	CPP	0,00	0,00	0,00	53.100,00	0,00	10.820,35	0	0	0
06/08/202	●	0.709	☰	5	213.520.000,29	29.19	CPP	0,00	0,00	0,00	53.100,00	0,00	10.820,35	0	0	0
24/07/202	●	0.709	☰	5	213.520.000,29	29.19	CPP	0,00	0,00	0,00	53.100,00	0,00	10.820,35	0	0	0
21/07/202	●	0.707	☰	5	208.383.043,07	29.39	CPP	0,00	0,00	0,00	53.100,00	0,00	10.820,35	0	0	0
11/07/202	●	0.707	☰	5	208.383.043,07	29.39	CPP	0,00	0,00	0,00	53.100,00	0,00	10.820,35	0	0	0
09/07/202	●	0.707	☰	5	208.383.043,07	29.39	CPP	0,00	0,00	0,00	53.100,00	0,00	11.025,14	0	0	0

Gráficos

Montos expresados en unidades de soles*



NOR: Normal, CPP: Con Problemas Potenciales, DEF: Deficiente, DUD: Dudoso, PER: Pérdida, SCAL: Sin Calificación



Reporte de Vencidos

Montos expresados en unidades de soles*

Fuente - Acreedor	MAR 2022			ABR 2022			MAY 2022			JUN 2022		
	# Docs.	Monto *	Dias V.	# Docs.	Monto *	Dias V.	# Docs.	Monto *	Dias V.	# Docs.	Monto *	Dias V.
Protestos Sin Regularizar												
BANCO DE CREDITO DEL PERU	1	15.322,04	172	1	15.085,44	202	1	15.672,86	23	1	15.097,67	24
COMPAÑIA SERVICIOS E INGENIERIA S.R.L.	1	14.001,84	311	1	13.785,63	341	1	14.322,44	37	1	13.796,81	38
FT CAPITAL S.A.		0,00			0,00		2	2.180,22	12	2	2.100,20	14
Total	2	29.323,88	311	2	28.871,07	341	4	32.175,52	37	4	30.994,68	38
Documentos Impagos												
FT CAPITAL S.A.	2	2.131,42	64	2	2.098,50	94	2	2.180,22	12	2	2.100,21	14
DIMEXARTI PERU S.R.L.		0,00		3	1.161,08	915	3	1.188,10	94	3	1.161,64	96
SERVICIO DE ADMINISTRACION TRIBUTARIA - DEUDA	1	454,60	387	1	454,60	417	1	454,60	44	1	454,60	46
SERVICIO DE ADMINISTRACION TRIBUTARIA - DEUDA	1	298,69	486	1	298,69	516		0,00			0,00	
LINEA AMARILLA S.A.C.		0,00			0,00			0,00			0,00	
INNOMEDIC INTERNATIONAL E.I.R.L	3	1.920,00	44		0,00			0,00			0,00	
PEX PERU SOCIEDAD ANONIMA CERRADA - PEX PERU		0,00			0,00			0,00			0,00	
Total	7	4.804,71	486	7	4.012,87	915	6	3.822,92	94	6	3.716,45	96

Montos expresados en unidades de soles*

Fuente - Acreedor	NOV 2021			DIC 2021			ENE 2022			FEB 2022		
	# Docs.	Monto *	Dias V.	# Docs.	Monto *	Dias V.	# Docs.	Monto *	Dias V.	# Docs.	Monto *	Dias V.
Protestos Sin Regularizar												
BANCO DE CREDITO DEL PERU	1	16.272,53	51	1	16.570,32	82	1	16.264,37	11	1	15.676,94	14
COMPAÑIA SERVICIOS E INGENIERIA S.R.L.	1	14.870,43	190	1	15.142,57	221	1	14.862,98	25	1	14.326,17	28
FT CAPITAL S.A.		0,00			0,00			0,00			0,00	
Total	2	31.142,96	190	2	31.712,89	221	2	31.127,35	25	2	30.003,11	28
Documentos Impagos												
FT CAPITAL S.A.		0,00		13	25.231,93	21	1	513,30	38		0,00	
DIMEXARTI PERU S.R.L.		0,00			0,00			0,00			0,00	
SERVICIO DE ADMINISTRACION TRIBUTARIA - DEUDA	1	435,40	266	1	435,40	297	1	454,60	32	1	454,60	35
SERVICIO DE ADMINISTRACION TRIBUTARIA - DEUDA		0,00	0	1	250,69	396	1	250,69	42	1	250,69	45
LINEA AMARILLA S.A.C.	2	1.292,10	76	3	1.376,09	107		0,00			0,00	
INNOMEDIC INTERNATIONAL E.I.R.L		0,00			0,00			0,00			0,00	
PEX PERU SOCIEDAD ANONIMA CERRADA - PEX PERU	1	83,99	76	1	83,99	107		0,00			0,00	
Total	4	1.811,49	266	19	27.378,10	396	3	1.218,59	42	2	705,29	45

Montos expresados en unidades de soles*

Fuente - Acreedor	JUL 2021			AGO 2021			SET 2021			OCT 2021		
	# Docs.	Monto *	Dias V.	# Docs.	Monto *	Dias V.	# Docs.	Monto *	Dias V.	# Docs.	Monto *	Dias V.
Protestos Sin Regularizar												
BANCO DE CREDITO DEL PERU		0,00			0,00			0,00			0,00	
COMPAÑIA SERVICIOS E INGENIERIA S.R.L.	1	14.382,08	68	1	15.060,55	99	1	15.224,58	12	1	15.410,97	16
FT CAPITAL S.A.		0,00			0,00			0,00			0,00	
Total	1	14.382,08	68	1	15.060,55	99	1	15.224,58	12	1	15.410,97	16
Documentos Impagos												
FT CAPITAL S.A.		0,00			0,00		1	8.111,98	27		0,00	
DIMEXARTI PERU S.R.L.		0,00			0,00			0,00			0,00	
SERVICIO DE ADMINISTRACION TRIBUTARIA - DEUDA		0,00			0,00			0,00		1	435,40	23
SERVICIO DE ADMINISTRACION TRIBUTARIA - DEUDA	1	202,69	243	1	250,69	274	1	250,69	30	1	250,69	33
LINEA AMARILLA S.A.C.	2	1.196,00	46		0,00	0		0,00		2	1.292,10	46
INNOMEDIC INTERNATIONAL E.I.R.L		0,00			0,00			0,00			0,00	
PEX PERU SOCIEDAD ANONIMA CERRADA - PEX PERU	2	87,74	46		0,00	0		0,00		1	83,99	46
Total	5	1.486,43	243	1	250,69	274	2	8.362,67	30	5	2.062,18	33

Reporte SBS/Microfinanzas

Montos expresados en unidades de soles*

Última fecha reportada por la SBS : 30/04/2022

ÚLTIMOS 6 MESES		ENE 2022 (SBS: DIC 2021)	FEB 2022 (SBS: ENE 2022)	MAR 2022 (SBS: FEB 2022)	ABR 2022 (SBS: MAR 2022)	MAY 2022 (SBS: ABR 2022)	JUN 2022 (SBS: ABR2022)
% Porcentaje de Calificación	NOR (Normal)	93.30	92.05	68.97	92.39	93.24	93.24
	CPP (Con Problemas Pote.)	6.70	7.95	31.03	7.61	6.76	6.76
	DEF (Deficiente)	0.00	0.00	0.00	0.00	0.00	0.00
	DUD (Dudoso)	0.00	0.00	0.00	0.00	0.00	0.00
	PER (Pérdida)	0.00	0.00	0.00	0.00	0.00	0.00

Institución	ENE 2022 (SBS: DIC 2021)		FEB 2022 (SBS: ENE 2022)		MAR 2022 (SBS: FEB 2022)		ABR 2022 (SBS: MAR 2022)		MAY 2022 (SBS: ABR 2022)		JUN 2022 (SBS: ABR2022)	
	Monto *	Dias V.	Monto *	Dias V.	Monto *	Dias V.	Monto *	Dias V.	Monto *	Dias V.	Monto *	Dias V.
BCP	11.154.282,02		10.801.289,81		16.288.728,33		13.392.511,08		36.638.989,66		36.638.989,66	
BBVA	19.935.000,00		19.215.000,00		5.634.000,00		18.490.000,00		8.371.922,40		8.371.922,40	
SCOTIABANK	3.838.956,70		3.592.376,20		14.945.057,75		3.544.779,85		3.264.692,54		3.264.692,54	
BCO SANTANDER PERU	0,00		0,00		0,00		0,00		0,00		0,00	
INTERBANK	22.365.127,69		11.563.036,56		11.301.266,02		11.126.752,33					
TOTAL	57.293.366,41		45.171.702,57		48.169.052,10		46.554.043,26		48.275.604,60		48.275.604,60	

Última fecha reportada por la SBS : 30/04/2022

Operación	ENE 2022 (SBS: DIC 2021)		FEB 2022 (SBS: ENE 2022)		MAR 2022 (SBS: FEB 2022)		ABR 2022 (SBS: MAR 2022)		MAY 2022 (SBS: ABR 2022)		JUN 2022 (SBS: ABR2022)	
	Monto *	Dias V.	Monto *	Dias V.	Monto *	Dias V.	Monto *	Dias V.	Monto *	Dias V.	Monto *	Dias V.
RESUMEN												
- Total Deuda	57.293.366,41		45.171.702,57		48.169.052,10		46.554.043,26		48.275.604,60		48.275.604,60	
- Línea No Utilizada	131.606.886,14		126.892.295,45		112.324.407,12		121.875.469,06		103.889.924,83		103.889.924,83	
- Garantías	413.450.553,00		388.523.482,00		366.581.868,00		373.864.125,00		364.575.634,00		364.575.634,00	
CREDITOS DIRECTOS												
-- CREDITOS VIGENTES	47.541.763,57		35.876.189,01		33.924.375,90		35.121.495,76		36.076.673,65		36.076.673,65	
--- Corp: Cred.Rev.LíneaTarj.Crédito	52.433,99		30.327,30		56.524,98		49.148,21		86.665,65		86.665,65	
--- Corp: Préstamos	42.300.127,69		30.778.036,56		28.203.266,02		29.616.752,33		7.668.000,00		7.668.000,00	
--- Revolventes	22.365.127,69		11.563.036,56		11.301.266,02		11.126.752,33					
--- NoRevolventes	19.935.000,00		19.215.000,00		16.902.000,00		18.490.000,00		7.668.000,00		7.668.000,00	
-- Corp: Factoring	4.729.982,11		4.734.856,26		5.447.122,12		5.348.326,38		5.318.008,00		5.318.008,00	
-- LEASE BACK	459.219,78		332.968,89		217.462,78		107.268,84					
-- CREDITOS COMERCIO EXTERIOR									23.004.000,00		23.004.000,00	
CREDITOS INDIRECTOS												
- CartasFianzaOtorgadas	6.563.757,12		6.222.804,48		6.245.297,64		5.968.308,74		5.829.813,47		5.829.813,47	
- CartasCrédito	3.187.845,72		3.072.709,08		7.999.378,56		5.464.238,76		6.369.117,48		6.369.117,48	
LÍNEA NO UTIL. Y CRED. NO DESEMB.												
- LinCredEsqMultilínea	131.606.886,14		126.892.295,45		112.324.407,12		121.875.469,06		103.889.924,83		103.889.924,83	
GARANTIAS												
- GARANTIAS RECIBIDAS	413.450.555,48		388.523.482,78		366.581.869,17		373.864.126,79		364.575.634,87		364.575.634,87	
-- OtrasGtiasNoPref	52.190.427,80		50.305.446,21		49.166.603,16		48.407.374,47		50.187.634,86		50.187.634,86	
-- GtiasNoPref(AvalyFianza)	361.260.127,68		338.218.036,57		317.415.266,01		325.456.752,32		314.388.000,01		314.388.000,01	

Montos expresados en unidades de soles*

Última fecha reportada por la SBS : 30/04/2022

6 MESES ANTERIORES		JUL 2021 (SBS: JUN 2021)	AGO 2021 (SBS: JUL 2021)	SET 2021 (SBS: AGO 2021)	OCT 2021 (SBS: SET 2021)	NOV 2021 (SBS: OCT 2021)	DIC 2021 (SBS: NOV 2021)
% Porcentaje de Calificación	NOR (Normal)	86.28	86.05	84.31	91.76	87.98	89.28
	CPP (Con Problemas Pote.)	13.72	13.95	15.69	8.24	12.02	10.72
	DEF (Deficiente)	0.00	0.00	0.00	0.00	0.00	0.00
	DUD (Dudoso)	0.00	0.00	0.00	0.00	0.00	0.00
	PER (Pérdida)	0.00	0.00	0.00	0.00	0.00	0.00

Institución	JUL 2021 (SBS: JUN 2021)		AGO 2021 (SBS: JUL 2021)		SET 2021 (SBS: AGO 2021)		OCT 2021 (SBS: SET 2021)		NOV 2021 (SBS: OCT 2021)		DIC 2021 (SBS: NOV 2021)	
	Monto *	Dias V.	Monto *	Dias V.	Monto *	Dias V.	Monto *	Dias V.	Monto *	Dias V.	Monto *	Dias V.
BCP	7.887.161,46		8.580.100,57		7.486.477,46		7.482.966,47		7.725.465,69		12.504.973,72	
BBVA	88.734.000,00		92.920.000,00		75.554.000,00		53.742.000,00		3.989.000,00			
SCOTIABANK	6.217.320,83		6.487.849,05		6.570.175,63		5.498.609,90		8.139.907,72		5.842.471,51	
BCO SANTANDER PERU	0,00		0,00		0,00		0,00		0,00		0,00	
INTERBANK									47.868.000,00		36.178.472,47	
TOTAL	102.838.482,29		107.987.949,62		89.610.653,09		66.723.576,37		67.722.373,41		54.525.917,70	

Última fecha reportada por la SBS : 30/04/2022

Operación	JUL 2021 (SBS: JUN 2021)		AGO 2021 (SBS: JUL 2021)		SET 2021 (SBS: AGO 2021)		OCT 2021 (SBS: SET 2021)		NOV 2021 (SBS: OCT 2021)		DIC 2021 (SBS: NOV 2021)	
	Monto *	Dias V.	Monto *	Dias V.	Monto *	Dias V.	Monto *	Dias V.	Monto *	Dias V.	Monto *	Dias V.
RESUMEN												
- Total Deuda	102.838.482,29		107.987.949,62		89.610.653,09		66.723.576,37		67.722.373,41		54.525.917,70	
- Línea No Utilizada	124.936.196,38		130.785.713,85		132.907.872,52		135.706.660,85		127.698.327,65		132.201.075,78	
- Garantías	447.875.797,00		469.004.205,00		455.734.171,00		438.576.679,00		423.193.607,00		414.310.661,00	
CREDITOS DIRECTOS												
- CRÉDITOS VIGENTES	94.651.923,72		99.437.964,63		80.955.882,61		59.114.850,14		57.541.189,77		41.652.265,16	
-- Corp: Cred. Rev. Línea Tarj. Crédito	8.202,10		24.486,26		34.797,67		43.206,86		27.645,81		27.789,53	
-- Corp: Préstamos	88.734.000,00		92.920.000,00		75.554.000,00		53.742.000,00		51.857.000,00		36.178.472,47	
--- Revolventes									47.868.000,00		36.178.472,47	
--- NoRevolventes	88.734.000,00		92.920.000,00		75.554.000,00		53.742.000,00		3.989.000,00			
-- Corp: Factoring	4.815.072,30		5.459.388,50		4.435.365,84		4.502.445,72		4.970.767,13		4.862.470,22	
-- LEASE BACK	1.094.649,32		1.034.089,87		931.719,10		827.197,56		685.776,83		583.532,94	
CREDITOS INDIRECTOS												
- Cartas Fianza Otorgadas	8.186.558,57		8.549.984,99		8.654.770,48		7.608.726,23		10.181.183,64		8.509.724,08	
- Cartas Crédito											4.363.928,46	
LINEA NO UTIL. Y CRED. NO DESEMB.												
- LinCredEsqMultilínea	124.936.196,38		130.785.713,85		132.907.872,52		135.706.660,85		127.698.327,65		132.201.075,78	
GARANTIAS												
- GARANTIAS RECIBIDAS	447.875.798,45		469.004.205,75		455.734.172,36		438.576.679,85		423.193.608,09		414.310.661,53	
-- Otras Garantías	4.165.616,43		4.362.128,14		4.409.636,47		4.463.623,20					
-- Otras Gtías No Pref	46.336.182,03		48.522.077,61		49.050.535,88		49.651.056,64		52.216.608,10		53.172.189,05	
-- Gtías No Pref (Avaly Fianza)	397.373.999,99		416.120.000,00		402.274.000,01		384.462.000,01		370.976.999,99		361.138.472,48	

Reporte SBS/Microfinanzas por entidades

Reportado por : BCP

Última fecha reportada por la SBS : 30/04/2022

Operación	ENE 2022 (SBS: DIC2021)		FEB 2022 (SBS: ENE2022)		MAR 2022 (SBS: FEB2022)		ABR 2022 (SBS: MAR2022)		MAY 2022 (SBS: ABR2022)		JUN 2022 (SBS: ABR2022)	
	Monto *	Dias V.	Monto *	Dias V.	Monto *	Dias V.	Monto *	Dias V.	Monto *	Dias V.	Monto *	Dias V.
Calificación (2)	NOR		NOR		NOR		NOR		NOR		NOR	
RESUMEN												
- Total Deuda	11.154.282,02		10.801.289,81		16.288.728,33		13.392.511,08		36.638.989,66		36.638.989,66	
- Línea No Utilizada	106.340.742,38		102.430.771,33		99.850.664,49		98.424.848,54		79.166.416,97		79.166.416,97	
- Garantías	4.346.427,00		4.189.446,00		4.094.603,00		4.031.374,00		4.179.634,00		4.179.634,00	
CREDITOS DIRECTOS												
- CRÉDITOS VIGENTES	5.241.635,88		5.098.152,45		5.721.109,88		5.504.743,43		28.408.673,65		28.408.673,65	
-- Corp: Cred. Rev. Línea Tarj. Crédito	52.433,99		30.327,30		56.524,98		49.148,21		86.665,65		86.665,65	
-- Corp: Factoring	4.729.982,11		4.734.856,26		5.447.122,12		5.348.326,38		5.318.008,00		5.318.008,00	
-- LEASE BACK	459.219,78		332.968,89		217.462,78		107.268,84					
-- CRÉDITOS COMERCIO EXTERIOR									23.004.000,00		23.004.000,00	
CREDITOS INDIRECTOS												
- Cartas Fianza Otorgadas	2.724.800,42		2.630.428,28		2.568.239,89		2.423.528,89		2.565.120,93		2.565.120,93	
- Cartas Crédito	3.187.845,72		3.072.709,08		7.999.378,56		5.464.238,76		5.665.195,08		5.665.195,08	
LINEA NO UTIL. Y CRED. NO DESEMB.												
- LinCredEsqMultilínea	106.340.742,38		102.430.771,33		99.850.664,49		98.424.848,54		79.166.416,97		79.166.416,97	
GARANTIAS												
- GARANTIAS RECIBIDAS	4.346.427,80		4.189.446,21		4.094.603,16		4.031.374,47		4.179.634,86		4.179.634,86	
-- Otras Gtías No Pref	4.346.427,80		4.189.446,21		4.094.603,16		4.031.374,47		4.179.634,86		4.179.634,86	

Última fecha reportada por la SBS : 30/04/2022

Operación	JUL 2021 (SBS: JUN2021)		AGO 2021 (SBS: JUL2021)		SET 2021 (SBS: AGO2021)		OCT 2021 (SBS: SET2021)		NOV 2021 (SBS: OCT2021)		DIC 2021 (SBS: NOV2021)	
	Monto *	Dias V.	Monto *	Dias V.	Monto *	Dias V.	Monto *	Dias V.	Monto *	Dias V.	Monto *	Dias V.
Calificación (2)	CPP		CPP		CPP		NOR		NOR		NOR	
RESUMEN												

- Total Deuda	7.887.161,46	8.580.100,57	7.486.477,46	7.482.966,47	7.725.465,69	12.504.973,72
- Línea No Utilizada	102.990.117,01	107.781.562,70	109.664.847,92	111.027.070,53	106.718.535,14	108.390.947,10
- Garantías	4.205.798,00	4.404.205,00	4.452.171,00	4.506.679,00	4.348.608,00	4.428.189,00
CREDITOS DIRECTOS						
- CRÉDITOS VIGENTES	5.917.923,72	6.517.964,63	5.401.882,61	5.372.850,14	5.684.189,77	5.473.792,69
-- Corp: Cred.Rev.LíneaTarj.Crédito	8.202,10	24.486,26	34.797,67	43.206,86	27.645,81	27.789,53
-- Corp: Factoring	4.815.072,30	5.459.388,50	4.435.365,84	4.502.445,72	4.970.767,13	4.862.470,22
-- LEASE BACK	1.094.649,32	1.034.089,87	931.719,10	827.197,56	685.776,83	583.532,94
CREDITOS INDIRECTOS						
- CartasFianzaOtorgadas	1.969.237,74	2.062.135,94	2.084.594,85	2.110.116,33	2.041.275,92	2.667.252,57
- CartasCrédito						4.363.928,46
LINEA NO UTIL. Y CRED. NO DESEMB.						
- LinCredEsqMultilínea	102.990.117,01	107.781.562,70	109.664.847,92	111.027.070,53	106.718.535,14	108.390.947,10
GARANTIAS						
- GARANTIAS RECIBIDAS	4.205.798,46	4.404.205,75	4.452.172,35	4.506.679,84	4.348.608,10	4.428.189,05
-- OtrasGarantias	4.165.616,43	4.362.128,14	4.409.636,47	4.463.623,20		
-- OtrasGtiasNoPref	40.182,03	42.077,61	42.535,88	43.056,64	4.348.608,10	4.428.189,05

Reportado por : BBVA

Última fecha reportada por la SBS : 30/04/2022

Operación	ENE 2022 (SBS: DIC2021)		FEB 2022 (SBS: ENE2022)		MAR 2022 (SBS: FEB2022)		ABR 2022 (SBS: MAR2022)		MAY 2022 (SBS: ABR2022)		JUN 2022 (SBS: ABR2022)	
	Monto *	Dias V.	Monto *	Dias V.	Monto *	Dias V.	Monto *	Dias V.	Monto *	Dias V.	Monto *	Dias V.
Calificación (2)	NOR		NOR		NOR		NOR		NOR		NOR	
RESUMEN												
- Total Deuda	19.935.000,00		19.215.000,00		5.634.000,00		18.490.000,00		8.371.922,40		8.371.922,40	
- Garantías	19.935.000,00		19.215.000,00		5.634.000,00		18.490.000,00		7.668.000,00		7.668.000,00	
CREDITOS DIRECTOS												
- CRÉDITOS VIGENTES	19.935.000,00		19.215.000,00		5.634.000,00		18.490.000,00		7.668.000,00		7.668.000,00	
-- Corp: Préstamos	19.935.000,00		19.215.000,00		5.634.000,00		18.490.000,00		7.668.000,00		7.668.000,00	
--- NoRevolventes	19.935.000,00		19.215.000,00		5.634.000,00		18.490.000,00		7.668.000,00		7.668.000,00	
CREDITOS INDIRECTOS												
- CartasCrédito									703.922,40		703.922,40	
GARANTIAS												
- GARANTIAS RECIBIDAS	19.935.000,00		19.215.000,00		5.634.000,00		18.490.000,00		7.668.000,00		7.668.000,00	
-- GtiasNoPref(AvallyFianza)	19.935.000,00		19.215.000,00		5.634.000,00		18.490.000,00		7.668.000,00		7.668.000,00	

Última fecha reportada por la SBS : 30/04/2022

Operación	JUL 2021 (SBS: JUN2021)		AGO 2021 (SBS: JUL2021)		SET 2021 (SBS: AGO2021)		OCT 2021 (SBS: SET2021)		NOV 2021 (SBS: OCT2021)		DIC 2021 (SBS: NOV2021)	
	Monto *	Dias V.	Monto *	Dias V.	Monto *	Dias V.	Monto *	Dias V.	Monto *	Dias V.	Monto *	Dias V.
Calificación (2)	NOR		NOR		NOR		NOR		NOR			
RESUMEN												
- Total Deuda	88.734.000,00		92.920.000,00		75.554.000,00		53.742.000,00		3.989.000,00			
- Garantías	88.734.000,00		92.920.000,00		75.554.000,00		53.742.000,00		3.989.000,00			
CREDITOS DIRECTOS												
- CRÉDITOS VIGENTES	88.734.000,00		92.920.000,00		75.554.000,00		53.742.000,00		3.989.000,00			
-- Corp: Préstamos	88.734.000,00		92.920.000,00		75.554.000,00		53.742.000,00		3.989.000,00			
--- NoRevolventes	88.734.000,00		92.920.000,00		75.554.000,00		53.742.000,00		3.989.000,00			
GARANTIAS												
- GARANTIAS RECIBIDAS	88.734.000,00		92.920.000,00		75.554.000,00		53.742.000,00		3.989.000,00			
-- GtiasNoPref(AvallyFianza)	88.734.000,00		92.920.000,00		75.554.000,00		53.742.000,00		3.989.000,00			

Reportado por : SCOTIABANK

Última fecha reportada por la SBS : 30/04/2022

Operación	ENE 2022 (SBS: DIC2021)		FEB 2022 (SBS: ENE2022)		MAR 2022 (SBS: FEB2022)		ABR 2022 (SBS: MAR2022)		MAY 2022 (SBS: ABR2022)		JUN 2022 (SBS: ABR2022)	
	Monto *	Dias V.	Monto *	Dias V.	Monto *	Dias V.	Monto *	Dias V.	Monto *	Dias V.	Monto *	Dias V.
Calificación (2)	CPP		CPP		CPP		CPP		CPP		CPP	
RESUMEN												
- Total Deuda	3.838.956,70		3.592.376,20		14.945.057,75		3.544.779,85		3.264.692,54		3.264.692,54	
- Línea No Utilizada	25.266.143,76		24.461.524,12		12.473.742,63		23.450.620,52		24.723.507,86		24.723.507,86	
- Garantías	239.220.000,00		230.580.000,00		225.360.000,00		221.880.000,00		230.040.000,00		230.040.000,00	

CREDITOS DIRECTOS												
- CREDITOS VIGENTES												11.268.000,00
-- Corp:Préstamos												11.268.000,00
--- NoRevolventes												11.268.000,00
CREDITOS INDIRECTOS												
- CartasFianzaOtorgadas	3.838.956,70		3.592.376,20		3.677.057,75		3.544.779,85		3.264.692,54		3.264.692,54	
LINEA NO UTIL. Y CRED. NO DESEMB.												
- LinCredEsqMultilinea	25.266.143,76		24.461.524,12		12.473.742,63		23.450.620,52		24.723.507,86		24.723.507,86	
GARANTIAS												
- GARANTIAS RECIBIDAS	239.220.000,00		230.580.000,00		225.360.000,00		221.880.000,00		230.040.000,00		230.040.000,00	
-- GtiasNoPref(AvalyFianza)	239.220.000,00		230.580.000,00		225.360.000,00		221.880.000,00		230.040.000,00		230.040.000,00	

Última fecha reportada por la SBS : 30/04/2022

Operación	JUL 2021 (SBS: JUN2021)		AGO 2021 (SBS: JUL2021)		SET 2021 (SBS: AGO2021)		OCT 2021 (SBS: SET2021)		NOV 2021 (SBS: OCT2021)		DIC 2021 (SBS: NOV2021)	
	Monto *	Dias V.	Monto *	Dias V.	Monto *	Dias V.	Monto *	Dias V.	Monto *	Dias V.	Monto *	Dias V.
Calificación (2)	CPP		CPP		CPP		CPP		CPP		CPP	
RESUMEN												
- Total Deuda	6.217.320,83		6.487.849,05		6.570.175,63		5.498.609,90		8.139.907,72		5.842.471,51	
- Línea No Utilizada	21.946.079,37		23.004.151,15		23.243.024,60		24.679.590,32		20.979.792,51		23.810.128,68	
- Garantías	231.480.000,00		242.400.000,00		245.040.000,00		248.040.000,00		239.340.000,00		243.720.000,00	
CREDITOS INDIRECTOS												
- CartasFianzaOtorgadas	6.217.320,83		6.487.849,05		6.570.175,63		5.498.609,90		8.139.907,72		5.842.471,51	
LINEA NO UTIL. Y CRED. NO DESEMB.												
- LinCredEsqMultilinea	21.946.079,37		23.004.151,15		23.243.024,60		24.679.590,32		20.979.792,51		23.810.128,68	
GARANTIAS												
- GARANTIAS RECIBIDAS	231.480.000,00		242.400.000,00		245.040.000,00		248.040.000,00		239.340.000,00		243.720.000,00	
-- GtiasNoPref(AvalyFianza)	231.480.000,00		242.400.000,00		245.040.000,00		248.040.000,00		239.340.000,00		243.720.000,00	

Reportado por : BCO SANTANDER PERU

Última fecha reportada por la SBS : 30/04/2022

Operación	ENE 2022 (SBS: DIC2021)		FEB 2022 (SBS: ENE2022)		MAR 2022 (SBS: FEB2022)		ABR 2022 (SBS: MAR2022)		MAY 2022 (SBS: ABR2022)		JUN 2022 (SBS: ABR2022)	
	Monto *	Dias V.	Monto *	Dias V.	Monto *	Dias V.	Monto *	Dias V.	Monto *	Dias V.	Monto *	Dias V.
Calificación (2)	NOR		SCAL		SCAL		SCAL		SCAL		SCAL	
RESUMEN												
- Garantías	127.583.999,00		122.976.000,00		120.191.999,00		118.335.999,00		122.688.000,00		122.688.000,00	
GARANTIAS												
- GARANTIAS RECIBIDAS	127.583.999,99		122.976.000,01		120.191.999,99		118.335.999,99		122.688.000,01		122.688.000,01	
-- OtrasGtiasNoPref	47.844.000,00		46.116.000,00		45.072.000,00		44.376.000,00		46.008.000,00		46.008.000,00	
-- GtiasNoPref(AvalyFianza)	79.739.999,99		76.860.000,01		75.119.999,99		73.959.999,99		76.680.000,01		76.680.000,01	

Última fecha reportada por la SBS : 30/04/2022

Operación	JUL 2021 (SBS: JUN2021)		AGO 2021 (SBS: JUL2021)		SET 2021 (SBS: AGO2021)		OCT 2021 (SBS: SET2021)		NOV 2021 (SBS: OCT2021)		DIC 2021 (SBS: NOV2021)	
	Monto *	Dias V.	Monto *	Dias V.	Monto *	Dias V.	Monto *	Dias V.	Monto *	Dias V.	Monto *	Dias V.
Calificación (2)	SCAL		SCAL		SCAL		SCAL		SCAL		SCAL	
RESUMEN												
- Garantías	123.455.999,00		129.280.000,00		130.688.000,00		132.288.000,00		127.647.999,00		129.984.000,00	
GARANTIAS												
- GARANTIAS RECIBIDAS	123.455.999,99		129.280.000,00		130.688.000,01		132.288.000,01		127.647.999,99		129.984.000,01	
-- OtrasGtiasNoPref	46.296.000,00		48.480.000,00		49.008.000,00		49.608.000,00		47.868.000,00		48.744.000,00	
-- GtiasNoPref(AvalyFianza)	77.159.999,99		80.800.000,00		81.680.000,01		82.680.000,01		79.779.999,99		81.240.000,01	

Reportado por : INTERBANK

Última fecha reportada por la SBS : 30/04/2022

Operación	ENE 2022 (SBS: DIC2021)		FEB 2022 (SBS: ENE2022)		MAR 2022 (SBS: FEB2022)		ABR 2022 (SBS: MAR2022)		MAY 2022 (SBS: ABR2022)		JUN 2022 (SBS: ABR2022)	
	Monto *	Dias V.	Monto *	Dias V.	Monto *	Dias V.	Monto *	Dias V.	Monto *	Dias V.	Monto *	Dias V.
Calificación (2)	NOR		NOR		NOR		NOR					
RESUMEN												
- Total Deuda	22.365.127,69		11.563.036,56		11.301.266,02		11.126.752,33					
- Garantías	22.365.127,00		11.563.036,00		11.301.266,00		11.126.752,00					

CREDITOS DIRECTOS										
- CREDITOS VIGENTES	22.365.127,69	11.563.036,56	11.301.266,02	11.126.752,33						
-- Corp:Préstamos	22.365.127,69	11.563.036,56	11.301.266,02	11.126.752,33						
--- Revolventes	22.365.127,69	11.563.036,56	11.301.266,02	11.126.752,33						
GARANTIAS										
- GARANTIAS RECIBIDAS	22.365.127,69	11.563.036,56	11.301.266,02	11.126.752,33						
-- GtiasNoPref(AvalyFianza)	22.365.127,69	11.563.036,56	11.301.266,02	11.126.752,33						

Última fecha reportada por la SBS : 30/04/2022

Operación	JUL 2021 (SBS: JUN2021)		AGO 2021 (SBS: JUL2021)		SET 2021 (SBS: AGO2021)		OCT 2021 (SBS: SET2021)		NOV 2021 (SBS: OCT2021)		DIC 2021 (SBS: NOV2021)	
	Monto *	Dias V.	Monto *	Dias V.	Monto *	Dias V.	Monto *	Dias V.	Monto *	Dias V.	Monto *	Dias V.
Calificación (2)									NOR		NOR	
RESUMEN												
- Total Deuda									47.868.000,00		36.178.472,47	
- Garantías									47.868.000,00		36.178.472,00	
CREDITOS DIRECTOS												
- CREDITOS VIGENTES									47.868.000,00		36.178.472,47	
-- Corp:Préstamos									47.868.000,00		36.178.472,47	
--- Revolventes									47.868.000,00		36.178.472,47	
GARANTIAS												
- GARANTIAS RECIBIDAS									47.868.000,00		36.178.472,47	
-- GtiasNoPref(AvalyFianza)									47.868.000,00		36.178.472,47	

Rectificaciones SBS

Entidad	Periodo SBS	Cuenta	Concepto Rectificación	Dice	Debe Decir
---------	-------------	--------	------------------------	------	------------

Aval/Codeudor

Montos expresados en unidades de soles*

Es Avalista de:

Información reportada por la SBS al 30/04/2022

Tipo Doc	Nro Documento	Nombre/Razón Social	Act	Pre	12m
----------	---------------	---------------------	-----	-----	-----

Montos expresados en unidades de soles*

Quiénes lo Avalan:

Información reportada por la SBS al 30/04/2022

Tipo Doc	Nro Documento	Nombre/Razón Social	Act	Pre	12m
RUC	20100027292	FERREYCORP S.A.A.	●	●	●
Institución SBS			Calif. (2)	Saldo *	
SCOTIABANK PERU S A A			CPP	230.040.000,00	
BANCO BBVA PERÚ			NOR	7.668.000,00	
BANCO SANTANDER PERU S A			SCAL	76.680.000,01	

Montos expresados en unidades de soles*

Es Avalista de:

Información Reportada por Entidades de Microfinanzas / Otros Créditos

Tipo Doc	Nro Documento	Nombre/Razón Social	Act	Pre	12m
----------	---------------	---------------------	-----	-----	-----

Montos expresados en unidades de soles*

Quiénes lo Avalan:

Información Reportada por Entidades de Microfinanzas / Otros Créditos

Tipo Doc	Nro Documento	Nombre/Razón Social	Act	Pre	12m
----------	---------------	---------------------	-----	-----	-----

Documentos Protestados como Deudor/Aceptante

Montos expresados en unidades*

Reportado por la Cámara de Comercio de Lima (CCL)

Documentos Protestados sin Regularizar

	# Doc	Monto (S/) *	Max Días Venc.
Total:	4	30.994,68	387

Tipo de Cambio 3.701

Nro. Secuencia	Tip. Reg. **	Acreedor/Girador	Tipo Doc.	Moneda	Monto *	Monto * (S/)	Boletín	F. Protesto	F. Venc.	Días Venc.
60533		FT CAPITAL S.A.	FAN	US\$	355,64	1.316,22	04/2022	06/04/2022	04/02/2022	131
60532		FT CAPITAL S.A.	FAN	US\$	211,83	783,98	04/2022	06/04/2022	26/01/2022	140
49972		BANCO DE CREDITO DEL PERU	FAN	US\$	4.079,35	15.097,67	10/2021	20/10/2021	10/10/2021	248
43241		COMPANIA SERVICIOS E INGENIERIA S.R.L.	FAN	US\$	3.727,86	13.796,81	06/2021	03/06/2021	24/05/2021	387

**PR: Protestos, CJ: Cobranza Judicial, MO: Moras, PP: Procesos Penales

Montos expresados en unidades*

Reportado por la Cámara de Comercio de Lima (CCL)

Documentos Protestados Regularizados

	# Doc	Monto (S/) *
Total:	0	0,00

Nro. Secuencia	Tip. Reg. **	Acreedor/Girador	Tipo Doc.	Moneda	Monto *	Monto * (S/)	Boletín	F. Protesto	F. Venc.	F. Reg
----------------	--------------	------------------	-----------	--------	---------	--------------	---------	-------------	----------	--------

**PR: Protestos, CJ: Cobranza Judicial, MO: Moras, PP: Procesos Penales

Documentos Protestados como Acreedor/Girador

Montos expresados en unidades*

Reportado por la Cámara de Comercio de Lima (CCL)

Documentos Protestados sin Regularizar

	# Doc	Monto (S/) *	Max Días Venc.
Total:	900	26.783.455,22	2,915

Se muestran hasta los 10 primeros documentos ordenados por Fecha de Boletín de la CCL

Tipo de Cambio 3.701

Nro. Secuencia	Tip. Reg. **	Deudor/Aceptante	Tipo Doc.	Moneda	Monto *	Monto * (S/)	Boletín	F. Protesto	F. Venc.	Días Venc.
277734	MO	JINGUO SOCIEDAD COMERCIAL DE RESPONSABILIDAD LIMITAD	LET	US\$	10.350,55	38.307,39	03/2022	10/03/2022	05/10/2021	253
277735	MO	JINGUO SOCIEDAD COMERCIAL DE RESPONSABILIDAD LIMITAD	LET	US\$	10.350,55	38.307,39	03/2022	10/03/2022	/ /	97
277755	MO	JINGUO SOCIEDAD COMERCIAL DE RESPONSABILIDAD LIMITAD	LET	US\$	10.350,55	38.307,39	03/2022	10/03/2022	05/12/2021	192
277736	MO	JINGUO SOCIEDAD COMERCIAL DE RESPONSABILIDAD LIMITAD	LET	US\$	10.350,55	38.307,39	03/2022	10/03/2022	/ /	97
277898	MO	PROCESADORA DE PRODUCTOS MARINOS S.A.	LET	US\$	8.649,01	32.009,99	03/2022	28/03/2022	01/09/2019	1,018
277524	MO	INVERSIONES JJ CISNEROS S.R.L.	LET	US\$	8.223,41	30.434,84	03/2022	10/03/2022	05/03/2021	467
276669	MO	DEL CASTILLO CASTRO VICTOR OSCAR	LET	US\$	6.120,82	22.653,15	03/2022	17/03/2022	05/10/2021	253
276710	MO	DEL CASTILLO CASTRO VICTOR OSCAR	LET	US\$	6.120,82	22.653,15	03/2022	17/03/2022	05/03/2022	102
276711	MO	DEL CASTILLO CASTRO VICTOR OSCAR	LET	US\$	6.120,82	22.653,15	03/2022	17/03/2022	/ /	90
276670	MO	DEL CASTILLO CASTRO VICTOR OSCAR	LET	US\$	6.120,82	22.653,15	03/2022	17/03/2022	05/11/2021	222

**PR: Protestos, CJ: Cobranza Judicial, MO: Moras, PP: Procesos Penales

Montos expresados en unidades*

Reportado por la Cámara de Comercio de Lima (CCL)

Documentos Protestados Regularizados

	# Doc	Monto (S/) *
Total:	39	2.890.187,03

Se muestran hasta los 10 primeros documentos ordenados por Fecha de Boletín de la CCL

Nro. Secuencia	Tip. Reg. **	Deudor/Aceptante	Tipo Doc.	Moneda	Monto *	Monto * (S/)	Boletín	F. Protesto	F. Venc.	F. Reg
267688	MO	CONSTRUCTORA BARRETO CONTRATISTAS GENERALES S.A.C.	LET	US\$	16.656,77	62.562,83	09/2021	03/08/2021	05/10/2020	17/03/2022
267689	MO	CONSTRUCTORA BARRETO CONTRATISTAS GENERALES S.A.C.	LET	US\$	16.656,77	62.562,83	09/2021	03/08/2021	05/12/2020	17/03/2022
267690	MO	CONSTRUCTORA BARRETO CONTRATISTAS GENERALES S.A.C.	LET	US\$	16.656,77	62.562,83	09/2021	03/08/2021	05/01/2021	17/03/2022
267691	MO	CONSTRUCTORA BARRETO CONTRATISTAS GENERALES S.A.C.	LET	US\$	16.656,77	62.562,83	09/2021	03/08/2021	05/02/2021	17/03/2022
267692	MO	CONSTRUCTORA BARRETO CONTRATISTAS GENERALES S.A.C.	LET	US\$	16.656,77	62.562,83	09/2021	03/08/2021	05/11/2020	17/03/2022
256126	MO	MAQUINARIAS DEL CENTRO SOCIEDAD ANONIMA CERRADA - M	LET	US\$	9.757,79	38.904,31	07/2020	01/07/2020	05/08/2018	18/10/2021
256109	MO	MAQUINARIAS DEL CENTRO SOCIEDAD ANONIMA CERRADA - M	LET	US\$	9.757,79	38.904,31	07/2020	01/07/2020	05/09/2018	18/10/2021
256110	MO	MAQUINARIAS DEL CENTRO SOCIEDAD ANONIMA CERRADA - M	LET	US\$	9.757,79	38.904,31	07/2020	01/07/2020	05/10/2018	18/10/2021
256111	MO	MAQUINARIAS DEL CENTRO SOCIEDAD ANONIMA CERRADA - M	LET	US\$	8.219,88	32.772,66	07/2020	01/07/2020	07/09/2018	18/10/2021
256112	MO	MAQUINARIAS DEL CENTRO SOCIEDAD ANONIMA CERRADA - M	LET	US\$	8.219,88	32.772,66	07/2020	01/07/2020	11/11/2018	18/10/2021

**PR: Protestos, CJ: Cobranza Judicial, MO: Moras, PP: Procesos Penales

Detalle de Vencidos

Documentos Impagos

Montos expresados en unidades*

	# Doc	Monto (S/) *	Max Días Venc.
Total:	6	3.716,45	961

Se muestran los 10 primeros documentos ordenados por Fecha de Vencimiento, del más reciente al más antiguo

Tipo de Cambio 3.701

Nombre del Acreedor de la Obligación	Tipo Comprobante/ Concepto	Nro Comprobante	Condición Deuda	Moneda	Monto *	Monto * (S/)	F. Venc.
FT CAPITAL S.A.	Factura		MOROSIDAD	US\$	211,83	783,98	26/01/2022
FT CAPITAL S.A.	Factura		MOROSIDAD	US\$	355,64	1.316,22	26/01/2022
SERVICIO DE ADMINISTRACION TRIBUTARIA - DEUDA	Carta de Porte Aéreo	VP00096431	MOROSIDAD	S/.	454,60	454,60	09/03/2021
DIMEXARTI PERU S.R.L.	Factura	001-010639	MOROSIDAD	S/.	442,26	442,26	28/12/2019
DIMEXARTI PERU S.R.L.	Factura	001-010640	MOROSIDAD	S/.	25,00	25,00	28/12/2019
DIMEXARTI PERU S.R.L.	Factura	001-010386	MOROSIDAD	US\$	187,62	694,38	28/10/2019

Comercio Exterior

Montos expresados en unidades de dólares

Muestra información reportada por la SUNAT desde el 07/02/2011

Resumen por Ejercicio

Ejercicio	Actividad	Número de Operaciones	Importe USD *	N° Países	3 países con mayor número de operaciones
2022	EXPORTACIÓN	4	302.501,79	4	CHILE, ECUADOR, PANAMA
	IMPORTACIÓN	285	37.925.590,79	41	CHINA, UNITED STATES, BRAZIL
2021	EXPORTACIÓN	4	249.334,59	3	UNITED STATES, BOLIVIA, PANAMA
	IMPORTACIÓN	1218	97.171.139,27	63	UNITED STATES, CHINA, GERMANY
2020	EXPORTACIÓN	9	938.473,01	4	UNITED STATES, MEXICO, CHILE
	IMPORTACIÓN	828	48.409.868,13	60	UNITED STATES, CHINA, GERMANY
2019	EXPORTACIÓN	6	510.000,41	4	CHILE, COLOMBIA, MEXICO
	IMPORTACIÓN	1051	83.839.250,37	65	UNITED STATES, CHINA, GERMANY
2018	EXPORTACIÓN	17	1.845.029,16	7	UNITED STATES, CHILE, ECUADOR
	IMPORTACIÓN	1239	68.033.777,85	67	UNITED STATES, CHINA, GERMANY

Resumen por Meses

Actividad	Ejercicio	Mes	Número de Operaciones	Importe USD *	N° Países	3 países con mayor número de operaciones
EXPORTACIÓN	2022	ABRIL	2	27.350,01	1	ECUADOR, PANAMA
		FEBRERO	1	225.000,00	1	CHILE

		ENERO	1	50.151,78	1	VENEZUELA
	2021	DICIEMBRE	2	50.942,59	1	UNITED STATES
		OCTUBRE	1	190.700,00	1	BOLIVIA
		ABRIL	1	7.692,00	1	PANAMA
	2020	DICIEMBRE	3	84.928,51	2	UNITED STATES
		NOVIEMBRE	1	121.038,00	2	GUATEMALA
		OCTUBRE	1	197.572,10	2	CHILE
		ABRIL	1	99.100,00	2	MEXICO
		MARZO	1	2.201,40	2	UNITED STATES
	2019	ENERO	2	433.633,00	2	MEXICO,UNITED STATES
		AGOSTO	1	77.527,00	2	COLOMBIA
		JULIO	1	156.000,00	2	CHILE
		JUNIO	2	246.212,00	2	CHILE,MEXICO
		FEBRERO	2	30.261,41	2	CHILE,UNITED STATES
	2018	DICIEMBRE	3	342.212,84	2	BOLIVIA,CHILE,COSTA RICA
		NOVIEMBRE	1	119.122,68	2	CHILE
		OCTUBRE	1	84.132,36	2	UNITED STATES
		JULIO	2	299.120,00	2	CHILE,UNITED STATES
		ABRIL	2	310.718,72	2	COLOMBIA,ECUADOR
		FEBRERO	4	47.298,06	2	UNITED STATES,ECUADOR,PANAMA
		ENERO	4	642.424,50	2	UNITED STATES,ECUADOR
IMPORTACIÓN	2022	JUNIO	33	2.002.535,03	10	CHINA,UNITED KINGDOM,INDIA
		MAYO	47	7.676.929,06	24	CHINA,UNITED STATES,BRAZIL
		ABRIL	36	7.191.494,25	26	UNITED STATES,BRAZIL,CHINA
		MARZO	56	8.923.309,67	18	CHINA,UNITED STATES,BRAZIL
		FEBRERO	42	4.934.031,31	25	UNITED STATES,CHINA,ITALY
		ENERO	71	7.197.291,47	31	CHINA,UNITED STATES,GERMANY
	2021	DICIEMBRE	101	9.734.160,41	41	UNITED STATES,CHINA,JAPAN
		NOVIEMBRE	104	8.133.448,87	40	UNITED STATES,CHINA,MEXICO
		OCTUBRE	104	8.711.474,60	47	UNITED STATES,CHINA,GERMANY
		SETIEMBRE	136	12.983.686,85	44	CHINA,UNITED STATES,GERMANY
		AGOSTO	101	8.031.399,38	42	UNITED STATES,CHINA,MEXICO
		JULIO	93	7.800.382,45	44	UNITED STATES,CHINA,GERMANY
		JUNIO	105	5.522.567,89	42	UNITED STATES,CHINA,MEXICO
		MAYO	106	7.835.139,90	44	UNITED STATES,CHINA,GERMANY
		ABRIL	87	7.135.339,40	45	UNITED STATES,CHINA,GERMANY
		MARZO	112	9.077.845,26	44	UNITED STATES,CHINA,JAPAN
		FEBRERO	81	6.383.207,25	47	UNITED STATES,CHINA,GERMANY
	2020	ENERO	88	5.822.487,03	42	UNITED STATES,CHINA,JAPAN
		DICIEMBRE	111	6.319.467,91	43	UNITED STATES,CHINA,GERMANY
		NOVIEMBRE	70	2.768.924,00	47	UNITED STATES,JAPAN,CHINA
		OCTUBRE	81	2.528.840,67	45	UNITED STATES,CHINA,JAPAN
		SETIEMBRE	68	2.895.715,10	40	UNITED STATES,GERMANY,CHINA
		AGOSTO	84	4.759.909,74	44	UNITED STATES,CHINA,GERMANY
		JULIO	71	4.583.783,34	40	UNITED STATES,CHINA,GERMANY
		JUNIO	72	4.463.330,28	40	UNITED STATES,CHINA,GERMANY
		MAYO	47	4.246.606,62	34	UNITED STATES,CHINA,GERMANY
		ABRIL	25	3.306.596,94	22	BRAZIL,UNITED STATES,ITALY
		MARZO	49	3.755.818,22	38	UNITED STATES,GERMANY,CHINA
		FEBRERO	63	2.651.512,21	41	UNITED STATES,ITALY,CHINA
		ENERO	87	6.129.363,11	42	UNITED STATES,CHINA,GERMANY
	2019	DICIEMBRE	82	10.144.371,74	41	UNITED STATES,GERMANY,MEXICO
		NOVIEMBRE	74	5.109.663,45	40	UNITED STATES,CHINA,GERMANY
		OCTUBRE	65	7.405.341,18	38	UNITED STATES,CHINA,MEXICO
		SETIEMBRE	78	7.326.408,43	46	UNITED STATES,CHINA,MEXICO
		AGOSTO	86	6.801.009,56	46	UNITED STATES,CHINA,MEXICO
		JULIO	87	7.097.908,38	50	UNITED STATES,CHINA,GERMANY
		JUNIO	105	5.833.570,66	51	UNITED STATES,CHINA,GERMANY
		MAYO	108	8.163.734,02	48	UNITED STATES,CHINA,JAPAN
		ABRIL	95	7.828.075,94	43	UNITED STATES,CHINA,MEXICO
		MARZO	95	8.242.056,47	49	UNITED STATES,CHINA,GERMANY
		FEBRERO	82	3.564.029,54	43	UNITED STATES,CHINA,GERMANY
		ENERO	94	6.323.081,00	47	UNITED STATES,CHINA,MEXICO
	2018	DICIEMBRE	107	6.542.305,44	45	UNITED STATES,CHINA,ITALY
		NOVIEMBRE	99	5.200.042,48	46	UNITED STATES,CHINA,GERMANY
		OCTUBRE	116	5.533.617,17	45	UNITED STATES,CHINA,UNITED KINGDOM

	SETIEMBRE	111	5.577.139,52	48	UNITED STATES,CHINA,UNITED KINGDOM
	AGOSTO	91	3.761.981,75	47	UNITED STATES,CHINA,ITALY
	JULIO	100	6.085.182,74	45	UNITED STATES,CHINA,ITALY
	JUNIO	110	6.001.139,47	44	UNITED STATES,CHINA,MEXICO
	MAYO	119	4.826.324,18	45	UNITED STATES,CHINA,JAPAN
	ABRIL	109	7.074.230,76	45	UNITED STATES,BRAZIL,GERMANY
	MARZO	102	4.336.542,70	43	UNITED STATES,CHINA,GERMANY
	FEBRERO	85	3.716.466,61	42	UNITED STATES,CHINA,GERMANY
	ENERO	90	9.378.805,03	40	UNITED STATES,CHINA,GERMANY

PUBLICACIÓN DIARIO "EL PERUANO"

Reporte Otros Créditos

Institución	ENE 2022		FEB 2022		MAR 2022		ABR 2022		MAY 2022		JUN 2022	
	Monto *	Dias V.	Monto *	Dias V.	Monto *	Dias V.	Monto *	Dias V.	Monto *	Dias V.	Monto *	Dias V.
Institución	JUL 2021		AGO 2021		SET 2021		OCT 2021		NOV 2021		DIC 2021	
	Monto *	Dias V.	Monto *	Dias V.	Monto *	Dias V.	Monto *	Dias V.	Monto *	Dias V.	Monto *	Dias V.

Reporte Otros Créditos por entidades

Sin Información