

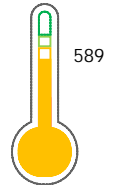
El reporte contiene solo los títulos seleccionados

- Información General
- Consulta Rápida
- Principales Acreedores
- Detalle Variación
- Posición Histórica
- Gráficos
- Rep. Vencidos
- Rep. SBS/Microf.
- SBS/Microf. Entidades
- Rectificaciones SBS
- Avalados/Avalistas
- Hechos de Importancia
- Documentos CCL
- Detalle de Vencidos
- Comercio Exterior
- Otros Créditos
- Otros Créd. Entidades
- Otros Rep. Negativos

RUC 20102078781 - SAN MARTIN CONTRATISTAS GENERALES S.A.

Fecha Proceso	Tipo Doc.	N. Doc.	Nota	Deuda Total *	Var.	Actual	Previo	12m
14/07/2022	RUC	20102078781	0.188	515.212.958,78				

Score Sentinel



Riesgo Medio

* La persona consultada cuenta con los siguientes créditos e indicadores.

- Línea de Crédito
- Buen Contribuyente SAT
- Reprogramados Emerg. Sa

Sentinel Sabio

Bancarizado: SI

Recomendación de Sentinel Sabio

Evaluación Crediticia



RECHAZAR
Producto Genérico

Detalle:

- Calificación Def, Dud, Per en los 12 meses

Cuota Estimada Mensual

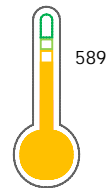
S/ 21717710,



Score Sentinel

Nivel de Riesgo

Riesgo Medio



Recomendación:

En este nivel de riesgo, 17 de 100 empresas podrían caer en incumplimiento en los próximos 12 meses

Información General

Datos Principales

09/06/2022: Última actualización de información reportada por SUNAT

Razón Social:	SAN MARTIN CONTRATISTAS GENERALES S.A.		
Nombre Comercial:	SAN MARTIN CONTR. GRALES.		
Tipo de Contribuyente:	SOCIEDAD ANONIMA		
Estado de Contribuyente:	ACTIVO	Condición del Contribuyente:	HABIDO
Inicio de Actividades:	07/11/1990		
Tamaño contribuyente:	PRINCIPAL	Dependencia:	I.PRICO NACIONAL
Actividad Económica Principal	PREPARACION DEL TERRENO.		
Actividad Económica Secundaria 1	TRANSPORTE DE CARGA POR CARR	Actividad Económica Secundaria 2	-
Fecha Inscripción RRPP:	30/01/1991	Número de Partida Registral:	095S99340000
Folio:	27558	Asiento:	-

Agente de retención

Direcciones Registradas

Dirección	Fuente
JIRON MORRO SOLAR NRO 1010 URBANIZACION JUAN PABLO DE MONTERRICO SANTIAGO DE SURCO - LIMA - LIMA	SUNAT - DOMICILIO FISCAL
FCA.CEMENT.AND. NRO. SN CONDORCOCHA LA UNION - TARMA - JUNIN (FAC DE CEMENTO ANDINO)	SUNAT - L. COMERCIAL
AVENIDA ATOCONGO NRO. 2440 CELIMA VILLA MARIA DEL TRIUNFO - LIMA - LIMA	SUNAT - L. COMERCIAL
PUCARA NRO. SN PUCARA PACHACAMAC - LIMA - LIMA (PARAJE CERRO CONEJO)	SUNAT - L. COMERCIAL
ANTIGUA PANAM.SUR NRO. 23.3 VILLA EL SALVADOR - LIMA - LIMA	SUNAT - L. COMERCIAL
PARAJE DE CAJCHAYA NRO. SN ORCOPAMPA - CASTILLA - AREQUIPA (PARAJE DE CAJCHAYA DISTRITO DE ORCOPAMPA)	SUNAT - L. COMERCIAL
CARRETERA SUR DE LIMA KM. KM. 503 MARCONA - NAZCA - ICA (503 KM SUR LIMA Y 800 MTS NIVEL MAR)	SUNAT - L. COMERCIAL
CALLE MARIA PARADO DE BELLIDO NRO. 115 SHIRAN PUEBLO POROTO - TRUJILLO - LA LIBERTAD	SUNAT - S.PRODUCTIVA
NRO. 222 CONCESION LAS DUNAS INDEPENDENCIA - PISCO - ICA (CARRETERA PAN SUR KM 222 SAN CLEMENTE)	SUNAT - S.PRODUCTIVA
CUENCA RIO CAÑETE NRO. SN SAN JUANITO ZUÑIGA - CAÑETE - LIMA (SAN JUANITO CUENCA RIO CAÑETE)	SUNAT - S.PRODUCTIVA
ASIEN TO MINERO CERRO VERD NRO. SN ASIEN TO MINERO CERRO VERD UCHUMAYO - AREQUIPA - AREQUIPA (ASIEN TO MINERO CERRO VERDE SN)	SUNAT - S.PRODUCTIVA
CARRETERA PANAMERICANA SUR NRO. 167 SAN VICENTE DE CAÑETE - CAÑETE - LIMA	SUNAT - S.PRODUCTIVA
CARRETERA HUALGAYOC KM. 77 CAMPAMENTO HUALGAYOC - HUALGAYOC - CAJAMARCA (A 20 KM DE HUALGAYOC)	SUNAT - S.PRODUCTIVA
CAMPAM. MINERO DE TINTAYA NRO. S N CAMPAM. MINERO DE TINTAYA ESPINAR - ESPINAR - CUSCO	SUNAT - S.PRODUCTIVA
JIRON BELLAVISTA NRO. 300 JOSE CRESPO Y CASTILLO - LEONCIO PRADO - HUANUCO (AUCAYACU)	SUNAT - DEPOSITO
NRO. SN UNIDAD MINERA COLOQUIJIRCA TINYAHUARCO - PASCO - PASCO (UNIDAD MINERA COLOQUIJIRCA EL BROCAL)	SUNAT - S.PRODUCTIVA
NRO. S N MARGEN IZQUIER RIO CHIRA PIURA - PIURA - PIURA (ENTRE SULLANA Y EL ARENAL)	SUNAT - S.PRODUCTIVA
PROYECTO PUCAMARCA NRO. S/N UNIDAD MINERA PUCAMARCA PALCA - TACNA - TACNA (UNIDAD DE PRODUCCION PUCAMARCA)	SUNAT - S.PRODUCTIVA
NRO. S/N PROYECTO TANTAHUATAY HUALGAYOC - HUALGAYOC - CAJAMARCA (PROYECTO MINERO TANTAHUATAY)	SUNAT - S.PRODUCTIVA
NRO. S/N LA OROYA -TOROMOCHO MOROCOCHA - YAULI - JUNIN (140 KM. AL NORESTE DE LIMA)	SUNAT - S.PRODUCTIVA

NRO. S/N UNIDAD DE PRODUCCION LA CAPILLA - GENERAL SANCHEZ CERRO - MOQUEGUA (UNIDAD MINERA CHAPI)	SUNAT - S.PRODUCTIVA
NRO. . SUR ESTE DE LIMA LIVITACA - CHUMBIVILCAS - CUSCO (112K SUR CUSCO Y 180K NORTE DE AREQUIPA)	SUNAT - S.PRODUCTIVA
UNIDAD PRODUC ALPAMARCA NRO. S/N SANTA BARBARA DE CARHUACAYAN - YAULI - JUNIN (PARATE DE ALPAMARCA LIMA CANTA KM-1.74)	SUNAT - S.PRODUCTIVA
MINAS LAGUNAS NORTE-ALTO NRO. S/N QUIRUVILCA - SANTIAGO DE CHUCO - LA LIBERTAD (ALTO CHICAMA)	SUNAT - DEPOSITO
CARRETERA PANAMERICANA SUR KM. 1186 ILO - ILO - MOQUEGUA (PUERTO INDUSTRIAL DE SOUTHERN PERU COPPE)	SUNAT - S.PRODUCTIVA
CAMP. MINERO YANACANCHA NRO. S/N SAN MARCOS - HUARI - ANCASH (PUERTO PUNTA LOBITOS)	SUNAT - S.PRODUCTIVA
KM. 5 TRAMO CAÑETE-LUNAHUANA LUNAHUANA - CAÑETE - LIMA (KM 5+400.ESTADIO Y KM 42+960 LUNAHUANA)	SUNAT - S.PRODUCTIVA
NRO. SN C. TERMICA PUERTO BRAVO MOLLENDO - ISLAY - AREQUIPA (KM 4-L2-25. IRRIG.ENSENADA-MEJIA-MOLLEND)	SUNAT - L. COMERCIAL
NRO. SN ANEX.EL PORVENIR-ENCAÑADA NUEVO IMPERIAL - CAÑETE - LIMA (KM 16+570. CARRETERA CAÑETE)	SUNAT - DEPOSITO
CARRETERA SECHURA BAYOVAR KM. 61 SECHURA - SECHURA - PIURA (KM : 61.16 COMU. CAMP.SAN MARTIN DE SECH)	SUNAT - S.PRODUCTIVA
ISCAYCRUZ KM. SN ZONA INDUSTRIAL ISCAYCRUZ PACHANGARA - OYON - LIMA (UNIDAD MINERA ISCAYCRUZ)	SUNAT - S.PRODUCTIVA
NRO. S/N CAMPAMENTO MINERO TINTAYA ESPINAR - ESPINAR - CUSCO	SUNAT - S.PRODUCTIVA
CARRETERA PANAMERICANA SUR KM. 974 SEC. REPARTICION LA JOYA - AREQUIPA - AREQUIPA (SECTOR REPARTICION)	SUNAT - S.PRODUCTIVA
NRO. S/N PROYECTO TAMBOMAYO TAPAY - CAYLLOMA - AREQUIPA	SUNAT - S.PRODUCTIVA
CARRETERA PIURA-PAITA KM. 3 SECHURA - SECHURA - PIURA	SUNAT - S.PRODUCTIVA
NRO. S/N CASERIO LUIS SALAS POLVORA - TOCACHE - SAN MARTIN (CARRETERA BELAUDE TERRY KM. 4)	SUNAT - OF.ADMINIST.
NRO. S/N UNIDAD DE PRODUCCION NUEV ANTAUTA - MELGAR - PUNO (UNIDAD DE PRODUCCION NUEVA ACUMULACION O)	SUNAT - S.PRODUCTIVA
NRO. S/N UNIDAD DE PRODUCCION MINA SAN MIGUEL DE CAURI - LAURICOCHA - HUANUCO (UNIDAD DE PRODUCCION MINA RAURA)	SUNAT - S.PRODUCTIVA
PUERTO PIZANA NRO. 0+00 POLVORA - TOCACHE - SAN MARTIN (LADO IZQUIERDO RIO HUALLAGA)	SUNAT - DEPOSITO
C.RU BOTADERO FERROBAMBA NRO. HR-1 OTR. ACCESO MINERO A BOTADERO CHALLHUAHUACHO - COTABAMBAS - APURIMAC (ACCESO MINERO A BOTADERO FERROBAMBA)	SUNAT - S.PRODUCTIVA
PARQUE INDUPARK MZA. K LTE. 3 ZONA INDUSTRIAL PARQUE INDUSTRIAL DE CHIL CHILCA - CAÑETE - LIMA (DENTRO DEL PARQUE INDUSTRIAL DE CHILCA)	SUNAT - S.PRODUCTIVA
NRO. S/N CMP. TEMBLADERA YONAN - CONTUMAZA - CAJAMARCA (CANTERA DE CALIZA TEMBLADERA)	SUNAT - S.PRODUCTIVA
CARRETERA HUALGAYOC KM. 32 OTR. CENTRO MINERO YANACOCHA ENCAÑADA - CAJAMARCA - CAJAMARCA (CENTRO MINERO YANACOCHA)	SUNAT - S.PRODUCTIVA
PLANTA DE PROCESOS TOROMO NRO. S/N OTR. DISTRITOS DE YAULI Y MORO MOROCOCHA - YAULI - JUNIN (PLANTA DE PROCESOS TOROMOCHO)	SUNAT - S.PRODUCTIVA
KM. 19 OTR. KM 19 + 800 POLVORA - TOCACHE - SAN MARTIN (LADO IZO DE LA CARR MARGINAL DE LA SELVA)	SUNAT - DEPOSITO
HAUL ROAD PAMPA VERDE NRO. S/N ZONA ALTA QUEBRADA EL CED PULAN - SANTA CRUZ - CAJAMARCA (PROGRESIVA 0+000 HASTA PROGRESIVA 5+600)	SUNAT - S.PRODUCTIVA
CARRETERA SELENE HUANACMARCA KM. 88 OTR. UNIDAD MINERA INMACULADA OYOLO - PAUCAR DEL SARA SARA - AYACUCHO	SUNAT - S.PRODUCTIVA
NRO. S/N CASERIO SHAHUINDO CACHACHI - CAJABAMBA - CAJAMARCA	SUNAT - S.PRODUCTIVA

Representantes Legales

Nro Documento	Nombre de Representante	Act	Pre	12m	Fecha desde que ocupa Cargo	Cargo
07874720	LEON PRADO ALADZEME SARA MERCEDES				26/10/2009	APODERADO
09540996	BRAZZINI VISCONTI ALFONSO ALBERTO				29/01/2014	GERENTE GENERAL
09898955	ORELLANA POSTIGO LOURDES JEANNETTE				06/05/2013	CONTADOR
10278979	URRUNAGA CANALES CESAR EDUARDO				06/05/2013	GERENTE
10545793	YIM GONZALEZ LUIS MIGUEL				05/07/2019	APODERADO
42184432	VILELA LANDIVAR VIVIEN ISABEL				28/02/2019	APODERADO

Empresas Relacionadas a:

LEON PRADO ALADZEME SARA MERCEDES

Ruc	Razón Social	Semáforos			Fecha desde que ocupa Cargo	Cargo	Estado
		Act	Pre	12m			
20600929110	EL CONSORCIO SAN MARTIN - LOS SAUCES				29/12/2015	APODERADO	ACTIVO
20602069631	CONSORCIO INTEGRACION VIAL				24/04/2017	APODERADO	ACTIVO

BRAZZINI VISCONTI ALFONSO ALBERTO

Ruc	Razón Social	Semáforos			Fecha desde que ocupa Cargo	Cargo	Estado
		Act	Pre	12m			
20600805062	CONSORCIO VIAL VON HUMBOLDT				09/11/2015	APODERADO	ACTIVO
20600811721	CONSORCIO SMF				02/11/2015	APODERADO	ACTIVO
20600929110	EL CONSORCIO SAN MARTIN - LOS SAUCES				29/12/2015	APODERADO	ACTIVO
20602069631	CONSORCIO INTEGRACION VIAL				24/04/2017	APODERADO	ACTIVO

VILELA LANDIVAR VIVIEN ISABEL

Ruc	Razón Social	Semáforos			Fecha desde que ocupa Cargo	Cargo	Estado
		Act	Pre	12m			
20601527864	VIVILE S.A.C.				24/08/2016	GERENTE GENERAL	ACTIVO

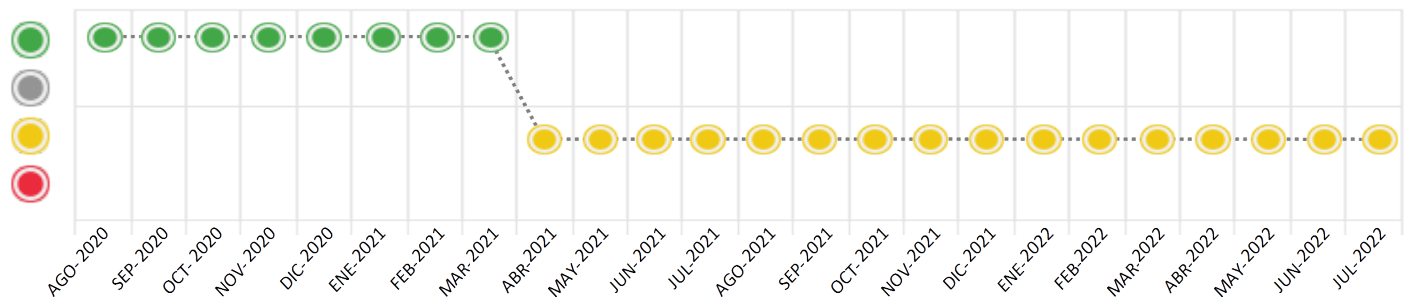
Consulta Rápida

Documento de identidad consultado

Fecha Proceso	Tipo Doc.	N. Doc.	Nombre o Raz. Social	Nota	Deuda Total *	Var.	Actual	Previo	12m
14/07/2022	RUC	20102078781	SAN MARTIN CONTRATISTAS GENERALES S.A.	0.188	515.212.958,78				

Montos expresados en unidades de soles*

Semáforos de los últimos 24 meses



Semáforo	Descripción
	No registra información de deudas
	Mínimo Riesgo: Sin deudas vencidas
	Mediano Riesgo: Deudas con poco atraso*
	Alto Riesgo: Deudas con atraso significativo*

*Semáforo deuda menor: Deuda vencida menor S/ 100 personas naturales o menor S/ 500 personas jurídicas

Verde: 0 <= Sem. < 0.001
 Amarillo: 0.001 <= Sem. <= 2
 Rojo: 2 < Sem. <= 6

Variación	Descripción
	Variación Negativa: La nueva información reportada ha incrementado tu riesgo crediticio
	Variación Positiva: La nueva información ha mejorado tu posición de riesgo
	Variación Porcentual Positiva: El monto total reportado por la SBS/Microfinanzas o número de instituciones financieras ha aumentado
	Variación Porcentual Negativa: El monto total reportado por la SBS/Microfinanzas o número de instituciones financieras ha disminuido
	Aproximadamente igual o igual

Detalle de la deuda SBS/Microfinanzas

Entidad	Deuda Anterior			Deuda a JUL 2022				Rect. (1)	Disc.
	ENE 2022	ABR 2022	JUN 2022	Fecha Inf.	Calif. (2)	Monto *	Días Venc.		
BIF	97.324.937,60	116.212.952,66	123.977.116,79	31/05/2022	NOR	123.977.116,79			
BCO SANTANDER PERU	104.613.996,76	122.326.951,38	121.526.357,48	31/05/2022	NOR	121.526.357,48			
BCP	128.364.072,37	119.164.324,24	115.399.650,20	31/05/2022	NOR	115.399.650,20			
INTERBANK	84.426.613,26	90.040.519,00	68.091.896,02	31/05/2022	NOR	68.091.896,02			
ICBC PERU BANK S.A.	17.056.472,42	22.204.610,45	29.591.308,06	31/05/2022	NOR	29.591.308,06			
BBVA	32.385.491,09	27.575.737,20	27.306.501,86	31/05/2022	NOR	27.306.501,86			
BANCO PICHINCHA	23.871.903,66	11.420.942,66	5.006.373,20	31/05/2022	NOR	5.006.373,20			
SCOTIABANK	0,00								
TOTAL	488.043.487,16	508.946.037,59	490.899.203,61			490.899.203,61			

(1) Ver detalle en el cuadro de Rectificaciones SBS

(2) NOR: Normal, CPP: Con Problemas Potenciales, DEF: Deficiente, DUD: Dudoso, PER: Pérdida, SCAL: Sin Calificación

Detalle de la deuda de Otros Créditos

Entidad	Deuda Anterior			Deuda a JUL 2022				Disc.
	ENE 2022	ABR 2022	JUN 2022	Fecha Inf.	Calif. (2)	Monto	Días Venc.	
TOTAL								

(2) NOR: Normal, CPP: Con Problemas Potenciales, DEF: Deficiente, DUD: Dudoso, PER: Pérdida, SCAL: Sin Calificación

Detalle de vencidos

# Doc	Fuente - Acreedor	Monto *	Días Venc.
	Protestos Sin Regularizar	22.984.721,29	556
12	COMIN S.A.C.	6.600.360,17	164
107	BANCO DE CREDITO DEL PERU	5.167.291,44	164
18	NUMAY SOCIEDAD ANONIMA - NUMAY S.	2.264.616,87	69
210	ELECTRO FERRO CENTRO S.A.C. - EFC SA	2.248.716,24	108
6	NEUMA PERU CONTRATISTAS GENERALES	1.277.861,81	167
570	Otros	5.425.874,76	556
	Documentos Impagos	1.328.901,73	738,349
11	MUR - WY S.A.C.	1.055.110,53	616
4	TRINY RENTAL SOCIEDAD ANONIMA CER	95.846,73	132
7	ALD AUTOMOTIVE PERU S.A.C. - ALD PER S.A.C.	56.575,58	882
4	CAPITAL EXPRESS SERVICIOS FINANCIER S.A.C. - CAPITAL EXPRESS S.A.C.	52.054,47	79
1	GEOTEKNIK S.A.C.	40.170,15	237
7	Otros	29.144,28	923
	Deuda Laboral	132,15	805
1	AFP HABITAT S.A.	132,15	805

Utilización de Líneas de Crédito

Instituciones	**	Línea Aprobada	Línea No Utilizada	Línea Utilizada	% L. Uti.
BIF	DES		11.103.000,00		
BIF	AVF		13.549.164,29		
ICBC PERU BANK S.A.	AVF		7.418.691,94		
ICBC PERU BANK S.A.	CCR		40.711.000,00		
BBVA	TOT		18.505,00		
BANCO PICHINCHA	DES		3.701.000,00		

TOTAL 76.501.361,23 0%

** (DES): Descuentos, (AVF): Avaluos y Fianzas, (CCR): Cartas de Crédito, (TOT): Otras Tarjetas de Crédito

Principales Acreedores

Montos expresados en unidades de soles*

Resumen de Deudas

Descripción de la Deuda	Monto *	Días
Deuda total SBS al 31/05/2022	490.899.203,61	
% Calificación normal	100.00	
Peor Calificación (2)	NOR	
Otros Créditos	0,00	****
Deuda vencida		
Protestos Sin Regularizar	22.984.721,29	556
Documentos Impagos	1.328.901,73	923
Deuda Laboral	132,15	805
Total deuda vencida	24.313.755,17	

Detalle de deuda SBS/Microfinanzas

Institución SBS	Calif. (2)	Saldo *	% Ven.	Días Venc.	Rect.(1)
BIF	NOR	123.977.116,79	0.00		
BCO SANTANDER PERU	NOR	121.526.357,48	0.00		
BCP	NOR	115.399.650,20	0.00		
INTERBANK	NOR	68.091.896,02	0.00		
ICBC PERU BANK S.A.	NOR	29.591.308,06	0.00		
BBVA	NOR	27.306.501,86	0.00		
BANCO PICHINCHA	NOR	5.006.373,20	0.00		
Deuda Total SBS/MicroFinanzas		490.899.203,61	0		

Detalle de Riesgos SBS/Microfinanzas

Concepto	Saldo *
Deuda Directa	222.763.561,88
Deuda Indirecta	268.135.641,73
Deuda Castigada	0,00
Deuda Total SBS/MicroFinanzas	490.899.203,61
Línea Tarj.Cred. No utilizada	18.505,00
Total Riesgo SBS/MicroFinanzas	490.917.708,61

Detalle de deuda Otros Créditos

Empresa	Calif. (2)	Saldo *	% Ven.	Días Venc.	Disc.
Deuda Total Otros Créditos		0,00	0		

Detalle de vencidos

# Doc Fuente - Acreedor	Monto *	Días Venc.
-------------------------	---------	------------

	Protestos Sin Regularizar	22.984.721,29	556
12	COMIN S.A.C.	6.600.360,17	164
107	BANCO DE CREDITO DEL PERU	5.167.291,44	164
18	NUMAY SOCIEDAD ANONIMA - NUMAY S.	2.264.616,87	69
210	ELECTRO FERRO CENTRO S.A.C. - EFC SA	2.248.716,24	108
6	NEUMA PERU CONTRATISTAS GENERALES	1.277.861,81	167
570	Otros	5.425.874,76	556
	Documentos Impagos	1.328.901,73	738,349
11	MUR - WY S.A.C.	1.055.110,53	616
4	TRINY RENTAL SOCIEDAD ANONIMA CER	95.846,73	132
7	ALD AUTOMOTIVE PERU S.A.C. - ALD PER S.A.C.	56.575,58	882
4	CAPITAL EXPRESS SERVICIOS FINANCIER S.A.C. - CAPITAL EXPRESS S.A.C.	52.054,47	79
1	GEOTEKNIK S.A.C.	40.170,15	237
7	Otros	29.144,28	923
	Deuda Laboral	132,15	805
1	AFP HABITAT S.A.	132,15	805

Detalle Variación

Montos expresados en unidades de soles*

Resumen de la variación

Descripción de la deuda	13/07/2022	14/07/2022	Variación
Score	0.189	0.188	-0.000
Nro. Entidades SBS/Microf.	7	7	0
Riesgo Total SBS/Microf. *	490.899.203,61	490.899.203,61	
Deuda Directa	222.763.561,88	222.763.561,88	0,00
Deuda Indirecta	268.135.641,73	268.135.641,73	0,00
Deuda Castigada	0,00	0,00	0,00

Variación del Riesgo Total SBS/Microf. *	Antes	14/07/2022	Variación
Último Mes	490.899.203,61	490.899.203,61	0,00
Último Trimestre	508.946.037,59	490.899.203,61	-18.046.833,98
Último Semestre	488.043.487,16	490.899.203,61	2.855.716,45
Último Año	531.984.927,08	490.899.203,61	-41.085.723,47

Calificación SBS/Microf.	13/07/2022	14/07/2022	Variación
% NOR (Normal)	100.00	100.00	
% CPP (Con Problemas Potenciales)	0.00	0.00	0.00
% DEF (Deficiente)	0.00	0.00	0.00
% DUD (Dudoso)	0.00	0.00	0.00
% PER (Pérdida)	0.00	0.00	0.00

Deuda vencida *	13/07/2022	14/07/2022	Variación
Documentos Impagos	1.448.290,91	1.328.901,73	

Total deuda vencida	1.448.290,91	1.328.901,73	119.389,18
Deuda por Otros Créditos *	13/07/2022	14/07/2022	Variación
Total deuda otros créditos	0,00	0,00	0,00

Detalle de la variación

Fuente - Acreedor *	13/07/2022	14/07/2022	Variación
Documentos Impagos			119.389,18
FT CAPITAL S.A.	9.768,01	0,00	-9.768,01
GLOBAL FACTORING S.A	109.621,17	0,00	-109.621,17



Posición Histórica

Montos expresados en unidades de soles*

Fecha de Proceso	Sema. Actual	Sem. Riesgo	Var.	Superintendencia de Banca y Seguros (SBS/Microfinan.)				Otros Créditos	Otros Vencidos *				Ctas. Cerr./Anu.		Otros Repor. Negati.
				# Enti.	Deuda Total *	% Cali. normal	Peor Califi. (2)		Deuda Vencida *	Protestos	Docs. Impagos	Deuda Tributaria	Deuda Laboral	Cta. Cte.	
14/07/2022	●	0.188	☰	7 490.899.203,61	100.00	NOR	0,00	0,00	2.984.721,29	1.328.901,73	0,00	132,15	0	0	0
13/07/2022	●	0.189	☰	7 490.899.203,61	100.00	NOR	0,00	0,00	2.984.721,29	1.448.290,91	0,00	132,15	0	0	0
12/07/2022	●	0.188	☰	7 490.899.203,61	100.00	NOR	0,00	0,00	2.984.721,29	1.338.669,74	0,00	132,15	0	0	0
11/07/2022	●	0.188	☰	7 490.899.203,61	100.00	NOR	0,00	0,00	2.984.721,29	1.338.669,74	0,00	132,15	0	0	0
07/07/2022	●	0.188	☰	7 490.899.203,61	100.00	NOR	0,00	0,00	2.984.721,29	1.347.629,51	0,00	132,15	0	0	0
05/07/2022	●	0.188	☰	7 490.899.203,61	100.00	NOR	0,00	0,00	2.984.721,29	1.347.629,51	0,00	132,15	0	0	0
01/07/2022	●	0.188	☰	7 490.899.203,61	100.00	NOR	0,00	0,00	2.984.721,29	1.347.629,51	0,00	132,15	0	0	0
28/06/2022	●	0.183	☰	7 490.899.203,61	100.00	NOR	0,00	0,00	2.362.052,52	1.306.614,69	0,00	132,15	0	0	0
27/06/2022	●	0.183	☰	7 490.899.203,61	100.00	NOR	0,00	0,00	2.362.052,52	1.306.614,69	0,00	132,15	0	0	0
24/06/2022	●	0.183	☰	7 490.899.203,61	100.00	NOR	0,00	0,00	2.362.052,52	1.305.548,16	0,00	132,15	0	0	0
23/06/2022	●	0.184	☰	7 490.899.203,61	100.00	NOR	0,00	0,00	2.362.052,52	1.314.412,45	0,00	132,15	0	0	0
21/06/2022	●	0.165	☰	7 550.162.450,44	100.00	NOR	0,00	0,00	2.362.052,52	1.314.412,45	0,00	132,15	0	0	0
17/06/2022	●	0.165	☰	7 550.162.450,44	100.00	NOR	0,00	0,00	2.362.052,52	1.314.412,45	0,00	132,15	0	0	0
16/06/2022	●	0.126	☰	7 550.162.450,44	100.00	NOR	0,00	0,00	6.704.051,11	1.314.412,45	0,00	132,15	0	0	0
15/06/2022	●	0.132	☰	7 550.162.450,44	100.00	NOR	0,00	0,00	7.504.538,61	1.323.603,92	0,00	132,15	0	0	0
09/06/2022	●	0.132	☰	7 550.162.450,44	100.00	NOR	0,00	0,00	7.504.538,61	1.331.238,89	0,00	132,15	0	0	0
08/06/2022	●	0.132	☰	7 550.162.450,44	100.00	NOR	0,00	0,00	7.504.538,61	1.331.238,89	0,00	132,15	0	0	0
07/06/2022	●	0.132	☰	7 550.162.450,44	100.00	NOR	0,00	0,00	7.504.538,61	1.331.238,89	0,00	132,15	0	0	0
06/06/2022	●	0.132	☰	7 550.162.450,44	100.00	NOR	0,00	0,00	7.504.538,61	1.331.238,89	0,00	132,15	0	0	0
03/06/2022	●	0.132	☰	7 550.162.450,44	100.00	NOR	0,00	0,00	7.504.538,61	1.331.238,89	0,00	132,15	0	0	0
02/06/2022	●	0.142	☰	7 550.162.450,44	100.00	NOR	0,00	0,00	7.504.538,61	2.789.284,92	0,00	132,15	0	0	0
01/06/2022	●	0.142	☰	7 550.162.450,44	100.00	NOR	0,00	0,00	7.504.538,61	2.789.284,92	0,00	132,15	0	0	0
31/05/2022	●	0.147	☰	7 550.162.450,44	100.00	NOR	0,00	0,00	8.059.580,31	2.988.618,35	0,00	132,15	0	0	0
30/05/2022	●	0.147	☰	7 550.162.450,44	100.00	NOR	0,00	0,00	8.042.851,90	2.988.618,35	0,00	132,15	0	0	0
27/05/2022	●	0.151	☰	7 550.162.450,44	100.00	NOR	0,00	0,00	8.042.851,90	3.568.622,85	0,00	132,15	0	0	0
26/05/2022	●	0.151	☰	7 550.162.450,44	100.00	NOR	0,00	0,00	8.042.851,90	3.568.622,85	0,00	0,00	0	0	0
24/05/2022	●	0.141	☰	7 550.162.450,44	100.00	NOR	0,00	0,00	8.042.851,90	2.167.981,98	0,00	0,00	0	0	0
23/05/2022	●	0.101	☰	7 550.162.450,44	100.00	NOR	0,00	0,00	2.192.107,88	2.167.105,48	0,00	0,00	0	0	0
21/05/2022	●	0.109	☰	7 508.946.037,59	100.00	NOR	0,00	0,00	2.192.107,88	2.167.105,48	0,00	0,00	0	0	0
19/05/2022	●	0.112	☰	7 508.946.037,59	100.00	NOR	0,00	0,00	2.192.107,88	2.477.863,06	0,00	0,00	0	0	0
18/05/2022	●	0.116	☰	7 508.946.037,59	100.00	NOR	0,00	0,00	2.192.107,88	3.089.885,25	0,00	0,00	0	0	0
17/05/2022	●	0.116	☰	7 508.946.037,59	100.00	NOR	0,00	0,00	2.192.107,88	3.089.885,25	0,00	0,00	0	0	0
16/05/2022	●	0.116	☰	7 508.946.037,59	100.00	NOR	0,00	0,00	2.192.107,88	3.080.693,78	0,00	0,00	0	0	0
13/05/2022	●	0.115	☰	7 508.946.037,59	100.00	NOR	0,00	0,00	2.192.107,88	2.951.572,66	0,00	0,00	0	0	0
12/05/2022	●	0.115	☰	7 508.946.037,59	100.00	NOR	0,00	0,00	2.192.107,88	2.951.572,66	0,00	0,00	0	0	0
11/05/2022	●	0.115	☰	7 508.946.037,59	100.00	NOR	0,00	0,00	2.192.107,88	2.951.572,66	0,00	0,00	0	0	0
10/05/2022	●	0.111	☰	7 508.946.037,59	100.00	NOR	0,00	0,00	2.192.107,88	2.468.125,07	0,00	0,00	0	0	0
06/05/2022	●	0.111	☰	7 508.946.037,59	100.00	NOR	0,00	0,00	2.192.107,88	2.415.793,14	0,00	0,00	0	0	0
05/05/2022	●	0.111	☰	7 508.946.037,59	100.00	NOR	0,00	0,00	2.192.107,88	2.424.949,13	0,00	0,00	0	0	0
04/05/2022	●	0.111	☰	7 508.946.037,59	100.00	NOR	0,00	0,00	2.192.107,88	2.436.613,13	0,00	0,00	0	0	0
03/05/2022	●	0.113	☰	7 508.946.037,59	100.00	NOR	0,00	0,00	2.192.107,88	2.692.207,79	0,00	0,00	0	0	0
30/04/2022	●	0.109	☰	7 508.946.037,59	100.00	NOR	0,00	0,00	1.784.670,02	2.601.359,28	0,00	0,00	0	0	0
29/04/2022	●	0.109	☰	7 508.946.037,59	100.00	NOR	0,00	0,00	1.784.670,02	2.601.359,28	0,00	0,00	0	0	0
28/04/2022	●	0.105	☰	7 508.946.037,59	100.00	NOR	0,00	0,00	1.784.670,02	1.975.264,43	0,00	0,00	0	0	0
26/04/2022	●	0.106	☰	7 508.946.037,59	100.00	NOR	0,00	0,00	1.784.670,02	2.155.896,67	0,00	0,00	0	0	0
25/04/2022	●	0.106	☰	7 508.946.037,59	100.00	NOR	0,00	0,00	1.784.670,02	2.158.012,06	0,00	0,00	0	0	0

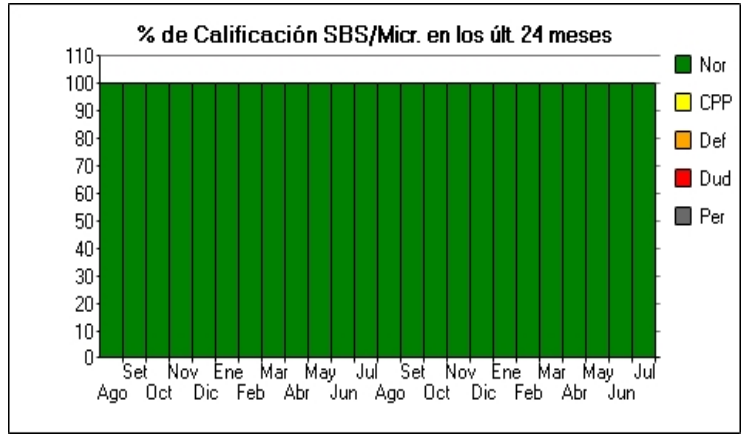
23/04/202	●	0.103	7 526.476.176,47	100.00	NOR	0,00	0,00	1.784.670,02	2.158.012,06	0,00	0,00	0	0	0
21/04/202	●	0.039	7 526.476.176,47	100.00	NOR	0,00	0,00	3.199.495,98	2.080.863,99	0,00	0,00	0	0	0
19/04/202	●	0.038	7 526.476.176,47	100.00	NOR	0,00	0,00	3.199.495,98	1.875.174,18	0,00	0,00	0	0	0
13/04/202	●	0.038	7 526.476.176,47	100.00	NOR	0,00	0,00	3.199.495,98	1.875.174,18	0,00	0,00	0	0	0
11/04/202	●	0.033	7 526.476.176,47	100.00	NOR	0,00	0,00	3.199.495,98	1.192.193,08	0,00	0,00	0	0	0
08/04/202	●	0.033	7 526.476.176,47	100.00	NOR	0,00	0,00	3.199.495,98	1.198.880,44	0,00	0,00	0	0	0
01/04/202	●	0.037	7 526.476.176,47	100.00	NOR	0,00	0,00	3.199.495,98	1.721.566,79	0,00	0,00	0	0	0
31/03/202	●	0.037	7 526.476.176,47	100.00	NOR	0,00	0,00	3.244.581,66	1.746.507,40	0,00	0,00	0	0	0
30/03/202	●	0.037	7 526.476.176,47	100.00	NOR	0,00	0,00	3.244.581,66	1.746.507,40	0,00	0,00	0	0	0
29/03/202	●	0.037	7 526.476.176,47	100.00	NOR	0,00	0,00	3.244.581,66	1.746.507,40	0,00	0,00	0	0	0
28/03/202	●	0.036	7 526.476.176,47	100.00	NOR	0,00	0,00	3.244.581,66	1.656.743,08	0,00	0,00	0	0	0
25/03/202	●	0.036	7 526.476.176,47	100.00	NOR	0,00	0,00	3.244.581,66	1.656.743,08	0,00	0,00	0	0	0
23/03/202	●	0.036	7 526.476.176,47	100.00	NOR	0,00	0,00	3.244.581,66	1.656.743,08	0,00	0,00	0	0	0
22/03/202	●	0.036	7 526.476.176,47	100.00	NOR	0,00	0,00	3.244.581,66	1.654.038,01	0,00	0,00	0	0	0
21/03/202	●	0.040	8 480.571.663,35	100.00	NOR	0,00	0,00	3.244.581,66	1.654.038,01	0,00	0,00	0	0	0
18/03/202	●	0.040	8 480.571.663,35	100.00	NOR	0,00	0,00	3.244.581,66	1.654.038,01	0,00	0,00	0	0	0
17/03/202	●	0.038	8 480.571.663,35	100.00	NOR	0,00	0,00	3.244.581,66	1.484.966,34	0,00	0,00	0	0	0
15/03/202	●	0.013	8 480.571.663,35	100.00	NOR	0,00	0,00	3.161,77	1.655.495,73	0,00	0,00	0	0	0
12/03/202	●	0.011	8 480.571.663,35	100.00	NOR	0,00	0,00	3.161,77	1.380.188,70	0,00	0,00	0	0	0
03/03/202	●	0.016	8 480.571.663,35	100.00	NOR	0,00	0,00	3.161,77	1.962.760,83	0,00	0,00	0	0	0
01/03/202	●	0.016	8 480.571.663,35	100.00	NOR	0,00	0,00	3.161,77	1.962.760,83	0,00	0,00	0	0	0
28/02/202	●	0.016	8 480.571.663,35	100.00	NOR	0,00	0,00	3.161,77	2.008.224,14	0,00	0,00	0	0	0
24/02/202	●	0.049	8 480.571.663,35	100.00	NOR	0,00	0,00	3.161,77	2.008.224,14	4.041.880,00	0,00	0	0	0
23/02/202	●	0.049	8 480.571.663,35	100.00	NOR	0,00	0,00	3.161,77	2.008.224,14	4.041.880,00	0,00	0	0	0
21/02/202	●	0.049	8 488.043.487,16	100.00	NOR	0,00	0,00	3.161,77	2.008.224,14	4.041.880,00	0,00	0	0	0
15/02/202	●	0.073	8 488.043.487,16	100.00	NOR	0,00	0,00	3.161,77	2.008.224,14	7.061.379,00	0,00	0	0	0
14/02/202	●	0.072	8 488.043.487,16	100.00	NOR	0,00	0,00	3.161,77	1.951.382,32	7.061.379,00	0,00	0	0	0
10/02/202	●	0.072	8 488.043.487,16	100.00	NOR	0,00	0,00	3.161,77	1.951.382,32	7.086.517,00	0,00	0	0	0
08/02/202	●	0.072	8 488.043.487,16	100.00	NOR	0,00	0,00	3.161,77	1.951.382,32	7.086.517,00	0,00	0	0	0
07/02/202	●	0.071	8 488.043.487,16	100.00	NOR	0,00	0,00	3.161,77	1.710.667,56	7.086.517,00	0,00	0	0	0
03/02/202	●	0.014	8 488.043.487,16	100.00	NOR	0,00	0,00	3.161,77	1.710.667,56	0,00	0,00	0	0	0
02/02/202	●	0.014	8 488.043.487,16	100.00	NOR	0,00	0,00	3.161,77	1.788.700,90	0,00	0,00	0	0	0
01/02/202	●	0.016	8 488.043.487,16	100.00	NOR	0,00	0,00	3.161,77	1.972.734,60	0,00	0,00	0	0	0
31/01/202	●	0.016	8 488.043.487,16	100.00	NOR	0,00	0,00	3.161,77	2.043.730,43	0,00	0,00	0	0	0
25/01/202	●	0.018	8 488.043.487,16	100.00	NOR	0,00	0,00	250.056,76	2.043.730,43	0,00	0,00	0	0	0
24/01/202	●	0.019	8 488.043.487,16	100.00	NOR	0,00	0,00	387.632,38	2.043.730,43	0,00	0,00	0	0	0
19/01/202	●	0.024	8 420.868.914,43	99.97	PER	0,00	0,00	387.632,38	2.043.730,43	0,00	0,00	0	0	0
13/01/202	●	0.024	8 420.868.914,43	99.97	PER	0,00	0,00	387.632,38	2.044.475,44	0,00	0,00	0	0	0
12/01/202	●	0.023	8 420.868.914,43	99.97	PER	0,00	0,00	387.632,38	1.953.595,41	0,00	0,00	0	0	0
05/01/202	●	0.023	8 420.868.914,43	99.97	PER	0,00	0,00	387.632,38	1.975.518,72	0,00	0,00	0	0	0
04/01/202	●	0.023	8 420.868.914,43	100.00	NOR	0,00	0,00	387.632,38	2.057.108,89	0,00	0,00	0	0	0
03/01/202	●	0.023	8 420.868.914,43	100.00	NOR	0,00	0,00	387.632,38	2.067.223,91	0,00	0,00	0	0	0
29/12/202	●	0.023	8 420.868.914,43	100.00	NOR	0,00	0,00	394.329,45	2.104.628,83	0,00	0,00	0	0	0
23/12/202	●	0.021	8 420.868.914,43	100.00	NOR	0,00	0,00	394.329,45	1.923.219,74	0,00	0,00	0	0	0
22/12/202	●	0.011	8 420.868.914,43	100.00	NOR	0,00	0,00	394.329,45	802.733,73	0,00	0,00	0	0	0
21/12/202	●	0.011	8 420.868.914,43	100.00	NOR	0,00	0,00	394.329,45	802.733,73	0,00	0,00	0	0	0
17/12/202	●	0.011	8 429.269.117,61	100.00	NOR	0,00	0,00	394.329,45	802.733,73	0,00	0,00	0	0	0
15/12/202	●	0.011	8 429.269.117,61	100.00	NOR	0,00	0,00	394.329,45	802.733,73	0,00	0,00	0	0	0
10/12/202	●	0.011	8 429.269.117,61	100.00	NOR	0,00	0,00	394.329,45	802.733,73	0,00	0,00	0	0	0
09/12/202	●	0.011	8 429.269.117,61	100.00	NOR	0,00	0,00	394.329,45	802.733,73	0,00	0,00	0	0	0
01/12/202	●	0.023	8 429.269.117,61	100.00	NOR	0,00	0,00	394.329,45	2.104.677,81	0,00	0,00	0	0	0
29/11/202	●	0.022	8 429.269.117,61	100.00	NOR	0,00	0,00	387.810,99	2.068.323,62	0,00	0,00	0	0	0
25/11/202	●	0.022	8 429.269.117,61	100.00	NOR	0,00	0,00	387.810,99	2.068.323,62	0,00	0,00	0	0	0
24/11/202	●	0.022	8 429.269.117,61	100.00	NOR	0,00	0,00	387.810,99	2.058.203,53	0,00	0,00	0	0	0
23/11/202	●	0.022	8 429.269.117,61	100.00	NOR	0,00	0,00	387.810,99	2.075.184,62	0,00	0,00	0	0	0
17/11/202	●	0.020	8 470.672.811,65	100.00	NOR	0,00	0,00	387.810,99	2.075.184,62	0,00	0,00	0	0	0
10/11/202	●	0.019	8 470.672.811,65	100.00	NOR	0,00	0,00	387.810,99	1.957.909,34	0,00	0,00	0	0	0
05/11/202	●	0.019	8 470.672.811,65	100.00	NOR	0,00	0,00	387.810,99	1.958.880,18	0,00	0,00	0	0	0
02/11/202	●	0.019	8 470.672.811,65	100.00	NOR	0,00	0,00	387.810,99	1.958.880,18	0,00	0,00	0	0	0
25/10/202	●	0.020	8 470.672.811,65	100.00	NOR	0,00	0,00	400.758,64	2.026.495,02	0,00	0,00	0	0	0
22/10/202	●	0.020	8 470.672.811,65	100.00	NOR	0,00	0,00	400.758,64	2.026.495,02	0,00	0,00	0	0	0
21/10/202	●	0.018	8 515.464.618,81	100.00	NOR	0,00	0,00	400.758,64	2.026.495,02	0,00	0,00	0	0	0
19/10/202	●	0.018	8 515.464.618,81	100.00	NOR	0,00	0,00	400.758,64	2.026.495,02	0,00	0,00	0	0	0
14/10/202	●	0.018	8 515.464.618,81	100.00	NOR	0,00	0,00	400.758,64	2.026.495,02	0,00	0,00	0	0	0
11/10/202	●	0.019	8 515.464.618,81	100.00	NOR	0,00	0,00	400.758,64	2.107.091,78	0,00	0,00	0	0	0
04/10/202	●	0.019	8 515.464.618,81	100.00	NOR	0,00	0,00	400.758,64	2.128.324,01	0,00	0,00	0	0	0
30/09/202	●	0.019	8 515.464.618,81	100.00	NOR	0,00	0,00	396.293,89	2.105.897,09	0,00	0,00	0	0	0
23/09/202	●	0.019	8 515.464.618,81	100.00	NOR	0,00	0,00	396.293,89	2.105.897,09	0,00	0,00	0	0	0
13/09/202	●	0.018	8 531.984.927,08	100.00	NOR	0,00	0,00	396.293,89	2.105.897,09	0,00	0,00	0	0	0
06/09/202	●	0.018	8 531.984.927,08	100.00	NOR	0,00	0,00	396.293,89	2.105.897,09	0,00	0,00	0	0	0
01/09/202	●	0.017	8 531.984.927,08	100.00	NOR	0,00	0,00	396.293,89	1.951.836,29	0,00	0,00	0	0	0
31/08/202	●	0.017	8 531.984.927,08	100.00	NOR	0,00	0,00	392.364,97	1.932.100,59	0,00	0,00	0	0	0

26/08/202	●	0.023	☰	8 531.984.927,08	100.00	NOR	0,00	0,00	392.364,97	2.746.954,29	0,00	0,00	0	0	0
24/08/202	●	0.023	☰	8 531.984.927,08	100.00	NOR	0,00	0,00	392.364,97	2.722.708,80	0,00	0,00	0	0	0
23/08/202	●	0.023	☰	8 531.984.927,08	100.00	NOR	0,00	0,00	392.364,97	2.722.708,80	0,00	0,00	0	0	0
20/08/202	●	0.023	☰	8 516.571.986,54	100.00	NOR	0,00	0,00	392.364,97	2.722.708,80	0,00	0,00	0	0	0
17/08/202	●	0.021	☰	8 516.571.986,54	100.00	NOR	0,00	0,00	31.616,77	2.722.708,80	0,00	0,00	0	0	0
10/08/202	●	0.021	☰	8 516.571.986,54	100.00	NOR	0,00	0,00	31.616,77	2.726.602,80	0,00	0,00	0	0	0
09/08/202	●	0.021	☰	8 516.571.986,54	100.00	NOR	0,00	0,00	31.616,77	2.726.602,80	0,00	0,00	0	0	0
06/08/202	●	0.021	☰	8 516.571.986,54	100.00	NOR	0,00	0,00	31.616,77	2.726.602,80	0,00	0,00	0	0	0
03/08/202	●	0.019	☰	8 516.571.986,54	100.00	NOR	0,00	0,00	31.616,77	2.445.123,44	0,00	0,00	0	0	0
02/08/202	●	0.019	☰	8 516.571.986,54	100.00	NOR	0,00	0,00	31.616,77	2.445.123,44	0,00	0,00	0	0	0
30/07/202	●	0.018	☰	8 516.571.986,54	100.00	NOR	0,00	0,00	31.616,77	2.339.461,17	0,00	0,00	0	0	0
26/07/202	●	0.018	☰	8 516.571.986,54	100.00	NOR	0,00	0,00	31.616,77	2.415.387,11	0,00	0,00	0	0	0
24/07/202	●	0.018	☰	8 516.571.986,54	100.00	NOR	0,00	0,00	31.616,77	2.415.387,11	0,00	0,00	0	0	0
23/07/202	●	0.019	☰	8 507.787.454,87	100.00	NOR	0,00	0,00	31.616,77	2.415.387,11	0,00	0,00	0	0	0
19/07/202	●	0.019	☰	8 507.787.454,87	100.00	NOR	0,00	0,00	31.616,77	2.404.996,13	0,00	0,00	0	0	0
17/07/202	●	0.007	☰	8 507.787.454,87	100.00	NOR	0,00	0,00	31.616,77	907.759,77	0,00	0,00	0	0	0
13/07/202	●	0.007	☰	8 507.787.454,87	100.00	NOR	0,00	0,00	31.616,77	896.557,94	0,00	0,00	0	0	0
08/07/202	●	0.007	☰	8 507.787.454,87	100.00	NOR	0,00	0,00	31.616,77	896.557,94	0,00	0,00	0	0	0
06/07/202	●	0.007	☰	8 507.787.454,87	100.00	NOR	0,00	0,00	31.616,77	895.812,93	0,00	0,00	0	0	0
01/07/202	●	0.009	☰	8 507.787.454,87	100.00	NOR	0,00	0,00	31.616,77	1.147.882,49	0,00	0,00	0	0	0
30/06/202	●	0.009	☰	8 507.787.454,87	100.00	NOR	0,00	0,00	31.616,77	1.137.007,91	0,00	0,00	0	0	0
25/06/202	●	0.007	☰	8 507.787.454,87	100.00	NOR	0,00	0,00	31.616,77	887.434,43	0,00	0,00	0	0	0
23/06/202	●	0.007	☰	8 507.787.454,87	100.00	NOR	0,00	0,00	31.616,77	885.506,18	0,00	0,00	0	0	0
01/06/202	●	0.007	☰	8 495.872.449,22	100.00	NOR	0,00	0,00	31.616,77	885.506,18	0,00	0,00	0	0	0
27/05/202	●	0.007	☰	8 495.872.449,22	100.00	NOR	0,00	0,00	31.616,77	879.028,50	0,00	0,00	0	0	0
24/05/202	●	0.006	☰	8 495.872.449,22	100.00	NOR	0,00	0,00	31.616,77	800.995,16	0,00	0,00	0	0	0
05/05/202	●	0.007	☰	8 473.048.818,94	100.00	NOR	0,00	0,00	31.616,77	800.995,16	0,00	0,00	0	0	0
03/05/202	●	0.007	☰	8 473.048.818,94	100.00	NOR	0,00	0,00	31.616,77	804.692,41	0,00	0,00	0	0	0
30/04/202	●	0.006	▼	8 473.048.818,94	100.00	NOR	0,00	0,00	31.616,77	790.206,98	0,00	0,00	0	0	0
23/04/202	●	0.000	☰	8 473.048.818,94	100.00	NOR	0,00	0,00	31.616,77	40.299,54	0,00	0,00	0	0	0
21/04/202	●	0.000	☰	8 502.255.257,59	100.00	NOR	0,00	0,00	31.616,77	40.299,54	0,00	0,00	0	0	0
05/04/202	●	0.000	☰	8 502.255.257,59	100.00	NOR	0,00	0,00	31.616,77	39.394,65	0,00	0,00	0	0	0
25/03/202	●	0.000	☰	8 502.255.257,59	100.00	NOR	0,00	0,00	31.616,77	38.777,78	0,00	0,00	0	0	0
24/03/202	●	0.000	☰	8 507.342.395,93	100.00	NOR	0,00	0,00	31.616,77	38.777,78	0,00	0,00	0	0	0
17/03/202	●	0.000	☰	8 507.342.395,93	100.00	NOR	0,00	0,00	31.616,77	38.777,78	0,00	0,00	0	0	0
10/03/202	●	0.000	☰	8 507.342.395,93	100.00	NOR	0,00	0,00	31.616,77	38.777,78	0,00	0,00	0	0	0
05/03/202	●	0.000	☰	8 507.342.395,93	100.00	NOR	0,00	0,00	31.616,77	35.210,38	0,00	0,00	0	0	0
28/02/202	●	0.000	☰	8 507.342.395,93	100.00	NOR	0,00	0,00	31.616,77	25.537,12	0,00	0,00	0	0	0
26/02/202	●	0.000	☰	8 507.342.395,93	100.00	NOR	0,00	0,00	0,00	25.537,12	0,00	0,00	0	0	0
23/02/202	●	0.000	☰	8 497.657.206,12	100.00	NOR	0,00	0,00	0,00	25.537,12	0,00	0,00	0	0	0
17/02/202	●	0.000	☰	8 497.657.206,12	100.00	NOR	0,00	0,00	0,00	28.592,53	0,00	0,00	0	0	0
09/02/202	●	0.000	☰	8 497.657.206,12	100.00	NOR	0,00	0,00	0,00	8.582,76	0,00	0,00	0	0	0
02/02/202	●	0.000	☰	8 497.657.206,12	100.00	NOR	0,00	0,00	0,00	9.530,79	0,00	0,00	0	0	0
23/01/202	●	0.000	☰	8 497.657.206,12	100.00	NOR	0,00	0,00	0,00	9.500,13	0,00	0,00	0	0	0
20/01/202	●	0.000	☰	8 527.978.463,09	100.00	NOR	0,00	0,00	0,00	9.500,13	0,00	0,00	0	0	0
12/01/202	●	0.000	☰	8 527.978.463,09	100.00	NOR	0,00	0,00	0,00	22.213,64	0,00	0,00	0	0	0
11/01/202	●	0.000	☰	8 527.978.463,09	100.00	NOR	0,00	0,00	0,00	32.339,64	0,00	0,00	0	0	0
05/01/202	●	0.000	☰	8 527.978.463,09	100.00	NOR	0,00	0,00	0,00	32.339,64	0,00	0,00	0	0	0
22/12/202	●	0.000	☰	8 527.978.463,09	100.00	NOR	0,00	0,00	0,00	32.294,83	0,00	0,00	0	0	0
07/12/202	●	0.000	☰	8 449.518.947,78	100.00	NOR	0,00	0,00	0,00	32.294,83	0,00	0,00	0	0	0
01/12/202	●	0.000	☰	8 449.518.947,78	100.00	NOR	0,00	0,00	0,00	22.168,83	0,00	0,00	0	0	0
30/11/202	●	0.000	☰	8 449.518.947,78	100.00	NOR	0,00	0,00	0,00	22.182,98	0,00	0,00	0	0	0
25/11/202	●	0.000	☰	8 449.518.947,78	100.00	NOR	0,00	0,00	0,00	36.321,95	0,00	0,00	0	0	0
19/11/202	●	0.000	☰	8 471.936.524,77	100.00	NOR	0,00	0,00	0,00	36.321,95	0,00	0,00	0	0	0
18/11/202	●	0.000	☰	8 471.936.524,77	100.00	NOR	0,00	0,00	0,00	22.182,98	0,00	0,00	0	0	0
17/11/202	●	0.000	☰	8 471.936.524,77	100.00	NOR	0,00	0,00	0,00	28.805,48	0,00	0,00	0	0	0
12/11/202	●	0.000	☰	8 471.936.524,77	100.00	NOR	0,00	0,00	0,00	28.805,48	0,00	0,00	0	0	0
11/11/202	●	0.000	☰	8 471.936.524,77	100.00	NOR	0,00	0,00	0,00	28.805,48	0,00	0,00	0	0	0
09/11/202	●	0.000	☰	8 471.936.524,77	100.00	NOR	0,00	0,00	0,00	30.976,48	0,00	0,00	0	0	0
02/11/202	●	0.000	☰	8 471.936.524,77	100.00	NOR	0,00	0,00	0,00	30.976,48	0,00	0,00	0	0	0
24/10/202	●	0.000	☰	8 471.936.524,77	100.00	NOR	0,00	0,00	0,00	30.924,99	0,00	0,00	0	0	0
23/10/202	●	0.000	☰	8 471.067.031,63	100.00	NOR	0,00	0,00	0,00	30.924,99	0,00	0,00	0	0	0
19/10/202	●	0.000	☰	8 471.067.031,63	100.00	NOR	0,00	0,00	0,00	30.924,99	0,00	0,00	0	0	0
16/10/202	●	0.000	☰	8 471.067.031,63	100.00	NOR	0,00	0,00	0,00	74.336,66	0,00	0,00	0	0	0
15/10/202	●	0.000	☰	8 471.067.031,63	100.00	NOR	0,00	0,00	0,00	60.928,67	0,00	0,00	0	0	0
13/10/202	●	0.000	☰	8 471.067.031,63	100.00	NOR	0,00	0,00	0,00	59.980,64	0,00	0,00	0	0	0
08/10/202	●	0.000	☰	8 471.067.031,63	100.00	NOR	0,00	0,00	0,00	59.980,64	0,00	0,00	0	0	0
02/10/202	●	0.000	☰	8 471.067.031,63	100.00	NOR	0,00	0,00	0,00	59.980,64	0,00	0,00	0	0	0
01/10/202	●	0.000	☰	8 471.067.031,63	100.00	NOR	0,00	0,00	0,00	57.809,64	0,00	0,00	0	0	0
28/09/202	●	0.000	☰	8 471.067.031,63	100.00	NOR	0,00	0,00	0,00	57.590,78	0,00	0,00	0	0	0
01/09/202	●	0.000	☰	8 443.466.918,12	100.00	NOR	0,00	0,00	0,00	57.590,78	0,00	0,00	0	0	0
25/08/202	●	0.000	☰	8 443.466.918,12	100.00	NOR	0,00	0,00	0,00	57.581,13	0,00	0,00	0	0	0

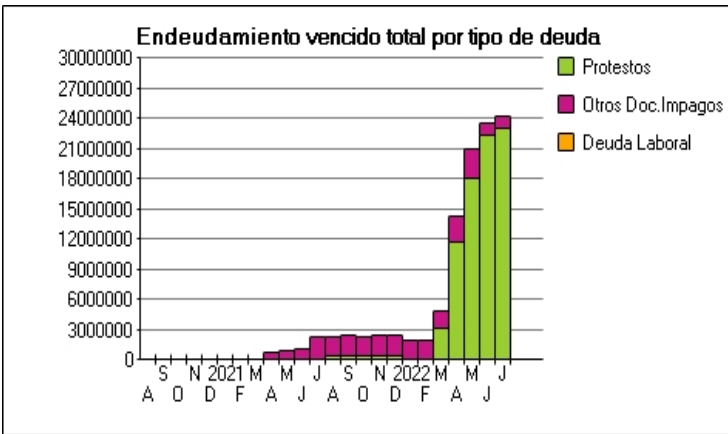
24/08/202		0.000		8 443.466.918,12	100.00	NOR	0,00	0,00	0,00	57.581,13	0,00	0,00	0	0	0
03/08/202		0.000		8 436.117.937,41	100.00	NOR	0,00	0,00	0,00	57.581,13	0,00	0,00	0	0	0

Gráficos

Montos expresados en unidades de soles*



NOR: Normal, CPP: Con Problemas Potenciales, DEF: Deficiente, DUD: Dudoso, PER: Pérdida, SCAL: Sin Calificación



Reporte de Vencidos

Montos expresados en unidades de soles*

Fuente - Acreedor	ABR 2022			MAY 2022			JUN 2022			JUL 2022		
	# Docs.	Monto *	Dias V.	# Docs.	Monto *	Dias V.	# Docs.	Monto *	Dias V.	# Docs.	Monto *	Dias V.
Protestos Sin Regularizar												
COMIN S.A.C.	12	6.381.210,95	89	12	6.629.695,12	120	12	6.386.387,72	15	12	6.600.360,17	16
BANCO DE CREDITO DEL PERU	29	1.732.908,58	89	63	3.029.023,92	120	107	5.067.032,37	15	107	5.167.291,44	16
NUMAY SOCIEDAD ANONIMA - NUMAY S.A.	3	412.204,71	54	3	423.106,17	85	18	2.191.201,84	55	18	2.264.616,87	69
ELECTRO FERRO CENTRO S.A.C. - EFC SAC		0,00		7	1.588.681,86	64	210	2.183.223,80	94	210	2.248.716,24	10
NEUMA PERU CONTRATISTAS GENERALES S.A.C.	3	1.097.784,29	92	3	1.140.531,96	123	6	1.236.435,71	15	6	1.277.861,81	16
BBVA BANCO CONTINENTAL		0,00		3	951.800,44	61	3	916.869,72	91	3	947.588,94	10
FT CAPITAL S.A.		0,00		14	589.679,58	63	14	579.089,84	93	14	588.402,80	10
TOTAL SERVICIOS FINANCIEROS		0,00		34	485.882,47	72	34	473.064,16	10	34	484.337,01	11
FERMET S R L	15	383.877,91	89	16	408.905,28	120	23	445.459,64	15	23	460.384,55	16
E-DISEÑOS SOCIEDAD ANONIMA CERRADA - E-DISEÑO	122	383.851,55	89	122	383.851,55	120	122	383.851,55	15	122	383.851,55	16
M & M REPUESTOS Y SERVICIOS S.A.	26	206.928,66	78	30	238.541,84	109	38	317.621,23	13	38	328.262,94	15
F Y A CONTRATISTAS SA	4	169.802,32	76	7	301.708,62	107	7	290.636,02	13	7	300.373,62	15
FACTURED PE S.A.C.		0,00		60	194.388,20	70	62	235.062,74	10	62	235.177,97	11
AROS DEL PACIFICO S.A.C.	16	222.271,43	64	16	230.926,69	95	16	222.451,76	12	16	229.904,88	13
PETRA MINERIA Y CONSTRUCCION S.A.C.		0,00		1	152.071,78	45	3	199.853,78	75	3	206.549,77	89
SEDISA S.A.C.		0,00		36	173.451,91	56	36	169.983,44	86	36	173.033,74	10
MARCO PERUANA S A		0,00			0,00		1	138.548,79	61	1	143.190,79	75
AVA TRADING SOCIEDAD ANONIMA - AVA TRADING S	3	387.847,26	55	3	397.851,92	86	1	135.131,54	53	1	139.659,05	67
AUTOMOTRIZ CENTRAL DEL PERU SOCIEDAD ANONIM	11	54.196,54	92	29	128.548,40	123	31	125.793,41	15	31	130.008,03	16
INDUSTRIAS MANRIQUE S.A.C.	27	55.906,29	59	36	68.291,50	90	36	68.291,50	12	36	68.291,50	13
GEOTECNIA E HIDRAULICA CIVIL S.A.C. - GEOHIDRAC	1	59.477,82	60	1	61.793,88	91	1	59.526,07	12	1	61.520,46	13
TAI LOY S.A.		0,00		10	59.218,49	62	10	59.218,49	92	10	59.218,49	10
ENRIQUE HUERTA Y CIA SOCIEDAD ANONIMA CERRAD	2	54.260,49	81	2	56.373,40	112	2	54.304,52	14	2	56.123,96	15
SOCIEDAD DISTRIBUIDORA FERRETERA S.A.C.	9	11.769,93	59	25	49.835,76	90	26	55.736,17	12	26	55.736,17	13
MAROAL E.I.R.L.		0,00		7	51.267,19	64	7	50.225,63	94	7	51.141,61	10
OCCIDENTAL DRILLING SERVICE S.A.C.		0,00		3	50.638,13	46	3	48.779,74	76	3	50.414,07	90
TURBO DE LOS ANDES S.A.C.	8	38.246,08	61	8	39.735,39	92	8	38.277,12	12	8	39.559,58	13
SAFETY WORK INDUSTRY E.I.R.L. - SAFETY WORK E.I	4	19.478,53	61	4	20.188,50	92	8	37.678,75	12	8	38.336,11	13
CROMASA S.A.C		0,00			0,00		3	35.314,65	61	3	36.497,84	75
NOVA VIDA S.A.C.	1	31.616,77	481	1	31.616,77	512	1	31.616,77	54	1	31.616,77	55
AQUASIL S.R.L.	14	28.180,04	78	14	28.180,04	109	14	28.180,04	13	14	28.180,04	15
PUBLIUTILES SAN ANTONIO S.A.C.	13	5.472,20	61	23	24.084,18	92	23	24.084,18	12	23	24.084,18	13
GRUPO SANTA FE HERMANOS S.A.C.	1	13.140,00	60	1	13.140,00	91	1	13.140,00	12	1	13.140,00	13
CORPORACION SOLDATEC SAC	3	12.791,26	40	3	13.172,29	71	3	12.799,20	10	3	13.127,31	11
LC TURBO S.A.C.	2	12.203,36	61	2	12.678,56	92	2	12.213,26	12	2	12.622,46	13
COMPAÑIA MECANICA Y CONMINUCIÓN S.A.C		0,00		1	8.833,63	61	1	8.833,63	91	1	8.833,63	10
DHS EQUIPOS S.A.C.		0,00		11	8.113,20	57	11	7.815,44	87	11	8.077,30	10
CHROMOTECH TECNOLOGIA DEL CROMO Y SERVICIOS	1	7.641,62	92	1	7.939,19	123	1	7.647,82	15	1	7.904,06	16
GRUPO SADD A.E.I.R.L.		0,00			0,00		8	4.898,35	60	8	4.898,35	74
INVERSIONES LUVAL DEL PERU SAC	2	1.601,43	79	5	3.512,95	110	5	3.512,95	14	5	3.512,95	15
WELLCO PERUANA S.A.		0,00		4	1.645,26	51	4	1.584,89	81	4	1.637,99	95
COMERCIALIZADORA EDSON SOCIEDAD COMERCIAL D		0,00		1	674,29	44	1	674,29	74	1	674,29	88
EXTREME SERVICES SOCIEDAD ANONIMA CERRADA -		0,00			0,00			0,00			0,00	
Total	332	11.784.670,02	481	622	18.059.580,31	512	923	22.362.052,52	54	923	22.984.721,29	55
Documentos Impagos												
MUR - WY S.A.C.	11	1.020.078,10	541	11	1.059.799,91	572	11	1.020.905,64	60	11	1.055.110,53	61
TRINY RENTAL SOCIEDAD ANONIMA CERRADA		0,00		5	129.121,12	58	4	95.091,19	11	4	95.846,73	13
ALD AUTOMOTIVE PERU S.A.C. - ALD PERU S.A.C.	7	54.697,12	807	7	56.827,02	838	7	54.741,49	86	7	56.575,58	88
CAPITAL EXPRESS SERVICIOS FINANCIEROS S.A.C. -		0,00		5	56.989,54	35	4	50.520,12	65	4	52.054,47	79
GEOTEKNIK S.A.C.		0,00			0,00			0,00		1	40.170,15	23
ALCA COMPANY S.A.C.		0,00			0,00		2	1.066,53	61	3	20.526,13	75
CEVA PERU ADUANAS S.A.C.	2	5.616,97	848	2	5.835,69	879	2	5.621,52	90	2	5.809,87	92
LUBCOM S.A.C.	1	1.867,64	402	1	1.940,36	433	1	1.869,15	46	1	1.931,78	47
RFI MANIOBRAS PERU S.A.C.		0,00		1	876,50	230	1	876,50	26	1	876,50	27
HYDRO OZONE S.A.C		0,00			0,00			0,00			0,00	
GLOBAL FACTORING S.A	12	180.696,69	46	1	3.021,12	69		0,00			0,00	0
BOSCH REXROTH S.A.C.		0,00			0,00			0,00			0,00	

EUROCAPITAL SERVICIOS FINANCIEROS S.A.C.	3	600.310,13	22	4	1.400.640,86	53		0,00		0,00		
LIQUIDEZ PERU S.A.	3	25.057,57	30	3	26.033,32	61	5	50.116,91	91	0,00		
FT CAPITAL S.A.	14	578.530,37	32	6	98.599,14	51		0,00		0,00	0	
EPIROC PERU SOCIEDAD ANONIMA		0,00			0,00			0,00		0,00		
TRANS' BRAND S.A.C.		0,00			0,00			0,00		0,00		
CORPORACION ALAYO S.A.C. - CORPALA S.A.C.		0,00			0,00			0,00		0,00		
JAS FORWARDING PERU S.A.C.		0,00			0,00			0,00		0,00		
LA FIDUCIARIA S.A.		0,00		7	9.191,47	79		0,00		0,00		
MACCAFERRI DE PERU S.A.C.		0,00			0,00			0,00		0,00		
SONDA DEL PERU S.A.		0,00			0,00			0,00		0,00		
J.CH.COMERCIAL S.A.		0,00			0,00			0,00		0,00		
QUICK RENT A CAR S.A.		0,00			0,00			0,00		0,00		
SEGURINDUSTRIA SA		0,00			0,00			0,00		0,00		
A & P INTERNACIONAL S.A.		0,00			0,00			0,00		0,00		
TRANSPORTES CRUZ DEL SUR S.A.C.		0,00			0,00			0,00		0,00		
CGM RENTAL SOCIEDAD ANONIMA CERRADA	1	108.719,98	413	1	112.953,53	444		0,00		0,00		
NUEVO CAPITAL FACTORING S.A.C	10	25.784,71	16	10	26.788,77	47	10	25.805,63	77	0,00		
Total	64	2.601.359,28	848	64	2.988.618,35	879	47	1.306.614,69	90	34	1.328.901,73	92
Deuda Tributaria												
SUPERINTENDENCIA NACIONAL DE ADMINISTRACION		0,00			0,00			0,00		0,00		
Total	0			0			0		0			
Deuda Laboral												
AFP HABITAT S.A.		0,00		1	132,15	761	1	132,15	79	1	132,15	80
Total	0			1	132,15	761	1	132,15	79	1	132,15	80

Montos expresados en unidades de soles*

Fuente - Acreedor	DIC 2021			ENE 2022			FEB 2022			MAR 2022		
	# Docs.	Monto *	Dias V.	# Docs.	Monto *	Dias V.	# Docs.	Monto *	Dias V.	# Docs.	Monto *	Dias V.
Protestos Sin Regularizar												
COMIN S.A.C.		0,00			0,00			0,00		3	1.116.040,15	59
BANCO DE CREDITO DEL PERU		0,00			0,00			0,00		8	246.879,62	59
NUMAY SOCIEDAD ANONIMA - NUMAY S.A.		0,00			0,00			0,00			0,00	
ELECTRO FERRO CENTRO S.A.C. - EFC SAC		0,00			0,00			0,00			0,00	
NEUMA PERU CONTRATISTAS GENERALES S.A.C.		0,00			0,00			0,00		1	1.095.610,18	62
BBVA BANCO CONTINENTAL		0,00			0,00			0,00			0,00	
FT CAPITAL S.A.		0,00			0,00			0,00			0,00	
TOTAL SERVICIOS FINANCIEROS		0,00			0,00			0,00			0,00	
FERMET S R L		0,00			0,00			0,00		11	244.969,70	59
E-DISEÑOS SOCIEDAD ANONIMA CERRADA - E-DISEÑO		0,00			0,00			0,00		10	191.472,22	59
M & M REPUESTOS Y SERVICIOS S.A.		0,00			0,00			0,00		13	149.174,58	48
F Y A CONTRATISTAS SA		0,00			0,00			0,00		2	74.817,98	46
FACTUREDO PE S.A.C.		0,00			0,00			0,00			0,00	
AROS DEL PACIFICO S.A.C.		0,00			0,00			0,00			0,00	
PETRA MINERIA Y CONSTRUCCION S.A.C.		0,00			0,00			0,00			0,00	
SEDISA S.A.C.		0,00			0,00			0,00			0,00	
MARCO PERUANA S A		0,00			0,00			0,00			0,00	
AVA TRADING SOCIEDAD ANONIMA - AVA TRADING S		0,00			0,00			0,00			0,00	
AUTOMOTRIZ CENTRAL DEL PERU SOCIEDAD ANONIM		0,00			0,00			0,00		1	6.015,95	62
INDUSTRIAS MANRIQUE S.A.C.		0,00			0,00			0,00			0,00	
GEOTECNIA E HIDRAULICA CIVIL S.A.C. - GEOHIDRAC		0,00			0,00			0,00			0,00	
TAI LOY S.A.		0,00			0,00			0,00			0,00	
ENRIQUE HUERTA Y CIA SOCIEDAD ANONIMA CERRAD		0,00			0,00			0,00		2	55.111,53	51
SOCIEDAD DISTRIBUIDORA FERRETERA S.A.C.		0,00			0,00			0,00			0,00	
MAROAL E.I.R.L.		0,00			0,00			0,00			0,00	
OCCIDENTAL DRILLING SERVICE S.A.C.		0,00			0,00			0,00			0,00	
TURBO DE LOS ANDES S.A.C.		0,00			0,00			0,00			0,00	
SAFETY WORK INDUSTRY E.I.R.L. - SAFETY WORK E.I		0,00			0,00			0,00			0,00	
CROMASA S.A.C		0,00			0,00			0,00			0,00	
NOVA VIDA S.A.C.	1	31.616,77	361	1	31.616,77	392	1	31.616,77	42	1	31.616,77	45
AQUASIL S.R.L.		0,00			0,00			0,00		8	23.510,08	48
PUBLIUTILES SAN ANTONIO S.A.C.		0,00			0,00			0,00			0,00	
GRUPO SANTA FE HERMANOS S.A.C.		0,00			0,00			0,00			0,00	
CORPORACION SOLDATEC SAC		0,00			0,00			0,00			0,00	
LC TURBO S.A.C.		0,00			0,00			0,00			0,00	
COMPAÑIA MECANICA Y CONMINUCIÓN S.A.C		0,00			0,00			0,00			0,00	
DHS EQUIPOS S.A.C.		0,00			0,00			0,00			0,00	
CHROMOTECH TECNOLOGIA DEL CROMO Y SERVICIOS		0,00			0,00			0,00		1	7.761,47	62

GRUPO SADDA E.I.R.L.			0,00			0,00			0,00			0,00		
INVERSIONES LUVAL DEL PERU SAC			0,00			0,00			0,00	2		1.601,43	49	
WELLCO PERUANA S.A.			0,00			0,00			0,00			0,00		
COMERCIALIZADORA EDSON SOCIEDAD COMERCIAL D			0,00			0,00			0,00			0,00		
EXTREME SERVICES SOCIEDAD ANONIMA CERRADA -	20	362.712,68	188			0,00	0		0,00			0,00		
Total	21	394.329,45	361	1	31.616,77	392	1	31.616,77	42	63		3.244.581,66	45	
Documentos Impagos														
MUR - WY S.A.C.	11	1.120.486,01	421	11	1.099.797,56	452	11	1.060.075,76	48	11		1.036.077,16	51	
TRINY RENTAL SOCIEDAD ANONIMA CERRADA		0,00			0,00			0,00				0,00		
ALD AUTOMOTIVE PERU S.A.C. - ALD PERU S.A.C.		0,00			0,00		7	56.841,81	74	7		55.554,00	77	
CAPITAL EXPRESS SERVICIOS FINANCIEROS S.A.C. -		0,00			0,00			0,00				0,00		
GEOTEKNIK S.A.C.		0,00			0,00			0,00				0,00		
ALCA COMPANY S.A.C.		0,00		19	90.880,04	228	19	87.597,69	25			0,00		
CEVA PERU ADUANAS S.A.C.	2	6.169,85	728	2	6.055,93	759	2	5.837,21	78	2		5.705,06	81	
LUBCOM S.A.C.	1	2.051,47	282	1	2.013,59	313	1	1.940,87	34	1		1.896,93	37	
RFI MANIOBRAS PERU S.A.C.		0,00			0,00			0,00				0,00		
HYDRO OZONE S.A.C	2	745,01	308		0,00	0		0,00				0,00		
GLOBAL FACTORING S.A		0,00			0,00			0,00		2		6.792,24	31	
BOSCH REXROTH S.A.C.	1	10.940,43	211		0,00			0,00				0,00		
EUROCAPITAL SERVICIOS FINANCIEROS S.A.C.		0,00			0,00			0,00		23		182.523,48	34	
LIQUIDEZ PERU S.A.		0,00			0,00			0,00				0,00		
FT CAPITAL S.A.		0,00			0,00			0,00		26		178.460,70	34	
EPIROC PERU SOCIEDAD ANONIMA	60	283.012,17	212	60	277.786,69	243	92	508.468,52	27			0,00		
TRANS' BRAND S.A.C.		0,00			0,00			0,00				0,00		
CORPORACION ALAYO S.A.C. - CORPALA S.A.C.	9	78.033,34	311	9	78.033,34	342		0,00				0,00		
JAS FORWARDING PERU S.A.C.	6	22.335,72	662		0,00			0,00				0,00		
LA FIDUCIARIA S.A.		0,00			0,00			0,00				0,00		
MACCAFERRI DE PERU S.A.C.		0,00			0,00			0,00				0,00		
SONDA DEL PERU S.A.	3	72.184,54	151		0,00			0,00				0,00		
J.CH.COMERCIAL S.A.	4	194.521,18	337	4	190.929,58	368		0,00				0,00		
QUICK RENT A CAR S.A.	4	184.422,36	224	4	181.017,22	255	4	174.479,35	28			0,00		
SEGURINDUSTRIA SA		0,00			0,00			0,00				0,00		
A & P INTERNACIONAL S.A.	1	10.305,29	181		0,00			0,00				0,00		
TRANSPORTES CRUZ DEL SUR S.A.C.		0,00	0		0,00			0,00				0,00		
CGM RENTAL SOCIEDAD ANONIMA CERRADA	1	119.421,46	293	1	117.216,48	324	1	112.982,93	35	1		110.425,16	38	
NUEVO CAPITAL FACTORING S.A.C		0,00			0,00			0,00		21		169.071,67	31	
Total	105	2.104.628,83	728	111	2.043.730,43	759	137	2.008.224,14	78	94		1.746.507,40	81	
Deuda Tributaria														
SUPERINTENDENCIA NACIONAL DE ADMINISTRACION		0,00			0,00			0,00	0			0,00		
Total	0			0			0			0				
Deuda Laboral														
AFP HABITAT S.A.		0,00			0,00			0,00				0,00		
Total	0			0			0			0				

Montos expresados en unidades de soles*

Fuente - Acreedor	AGO 2021			SET 2021			OCT 2021			NOV 2021		
	# Docs.	Monto *	Dias V.	# Docs.	Monto *	Dias V.	# Docs.	Monto *	Dias V.	# Docs.	Monto *	Dias V.
Protestos Sin Regularizar												
COMIN S.A.C.		0,00			0,00			0,00			0,00	
BANCO DE CREDITO DEL PERU		0,00			0,00			0,00			0,00	
NUMAY SOCIEDAD ANONIMA - NUMAY S.A.		0,00			0,00			0,00			0,00	
ELECTRO FERRO CENTRO S.A.C. - EFC SAC		0,00			0,00			0,00			0,00	
NEUMA PERU CONTRATISTAS GENERALES S.A.C.		0,00			0,00			0,00			0,00	
BBVA BANCO CONTINENTAL		0,00			0,00			0,00			0,00	
FT CAPITAL S.A.		0,00			0,00			0,00			0,00	
TOTAL SERVICIOS FINANCIEROS		0,00			0,00			0,00			0,00	
FERMET S R L		0,00			0,00			0,00			0,00	
E-DISEÑOS SOCIEDAD ANONIMA CERRADA - E-DISEÑ		0,00			0,00			0,00			0,00	
M & M REPUESTOS Y SERVICIOS S.A.		0,00			0,00			0,00			0,00	
F Y A CONTRATISTAS SA		0,00			0,00			0,00			0,00	
FACTURED PE S.A.C.		0,00			0,00			0,00			0,00	
AROS DEL PACIFICO S.A.C.		0,00			0,00			0,00			0,00	
PETRA MINERIA Y CONSTRUCCION S.A.C.		0,00			0,00			0,00			0,00	
SEDISA S.A.C.		0,00			0,00			0,00			0,00	
MARCO PERUANA S A		0,00			0,00			0,00			0,00	
AVA TRADING SOCIEDAD ANONIMA - AVA TRADING S		0,00			0,00			0,00			0,00	
AUTOMOTRIZ CENTRAL DEL PERU SOCIEDAD ANONIM		0,00			0,00			0,00			0,00	

INDUSTRIAS MANRIQUE S.A.C.		0,00			0,00			0,00			0,00	
GEOTECNIA E HIDRAULICA CIVIL S.A.C. - GEOHIDRAC		0,00			0,00			0,00			0,00	
TAI LOY S.A.		0,00			0,00			0,00			0,00	
ENRIQUE HUERTA Y CIA SOCIEDAD ANONIMA CERRAD		0,00			0,00			0,00			0,00	
SOCIEDAD DISTRIBUIDORA FERRETERA S.A.C.		0,00			0,00			0,00			0,00	
MAROAL E.I.R.L.		0,00			0,00			0,00			0,00	
OCCIDENTAL DRILLING SERVICE S.A.C.		0,00			0,00			0,00			0,00	
TURBO DE LOS ANDES S.A.C.		0,00			0,00			0,00			0,00	
SAFETY WORK INDUSTRY E.I.R.L. - SAFETY WORK E.I		0,00			0,00			0,00			0,00	
CROMASA S.A.C		0,00			0,00			0,00			0,00	
NOVA VIDA S.A.C.	1	31.616,77	239	1	31.616,77	269	1	31.616,77	30	1	31.616,77	33
AQUASIL S.R.L.		0,00			0,00			0,00			0,00	
PUBLIUTILES SAN ANTONIO S.A.C.		0,00			0,00			0,00			0,00	
GRUPO SANTA FE HERMANOS S.A.C.		0,00			0,00			0,00			0,00	
CORPORACION SOLDATEC SAC		0,00			0,00			0,00			0,00	
LC TURBO S.A.C.		0,00			0,00			0,00			0,00	
COMPAÑIA MECANICA Y CONMINUCIÓN S.A.C		0,00			0,00			0,00			0,00	
DHS EQUIPOS S.A.C.		0,00			0,00			0,00			0,00	
CHROMOTECH TECNOLOGIA DEL CROMO Y SERVICIOS		0,00			0,00			0,00			0,00	
GRUPO SADDA E.I.R.L.		0,00			0,00			0,00			0,00	
INVERSIONES LUVAL DEL PERU SAC		0,00			0,00			0,00			0,00	
WELLCO PERUANA S.A.		0,00			0,00			0,00			0,00	
COMERCIALIZADORA EDSON SOCIEDAD COMERCIAL D		0,00			0,00			0,00			0,00	
EXTREME SERVICES SOCIEDAD ANONIMA CERRADA -	20	360.748,20	66	20	364.677,12	96	20	369.141,87	12	20	356.194,22	15
Total	21	392.364,97	239	21	396.293,89	269	21	400.758,64	30	21	387.810,99	33
Documentos Impagos												
MUR - WY S.A.C.		0,00	0		0,00			0,00			0,00	
TRINY RENTAL SOCIEDAD ANONIMA CERRADA		0,00			0,00			0,00			0,00	
ALD AUTOMOTIVE PERU S.A.C. - ALD PERU S.A.C.		0,00			0,00			0,00			0,00	
CAPITAL EXPRESS SERVICIOS FINANCIEROS S.A.C. -		0,00			0,00			0,00			0,00	
GEOTEKNIK S.A.C.		0,00			0,00			0,00			0,00	
ALCA COMPANY S.A.C.		0,00			0,00			0,00			0,00	
CEVA PERU ADUANAS S.A.C.	2	6.136,44	606	2	6.203,27	636	2	6.279,22	66	2	6.058,97	69
LUBCOM S.A.C.	1	2.040,36	160	1	2.062,58	190	1	2.087,84	22	1	2.014,60	25
RFI MANIOBRAS PERU S.A.C.		0,00			0,00			0,00			0,00	
HYDRO OZONE S.A.C	2	745,01	186	2	745,01	216	2	745,01	24	2	745,01	27
GLOBAL FACTORING S.A		0,00			0,00			0,00			0,00	
BOSCH REXROTH S.A.C.	1	10.881,17	89	1	10.999,68	119	1	11.134,35	15	1	10.743,81	18
EUROCAPITAL SERVICIOS FINANCIEROS S.A.C.		0,00			0,00			0,00			0,00	
LIQUIDEZ PERU S.A.		0,00			0,00			0,00			0,00	
FT CAPITAL S.A.		0,00			0,00			0,00			0,00	
EPIROC PERU SOCIEDAD ANONIMA	60	281.479,36	90	60	284.544,98	120	60	288.028,64	15	60	277.926,04	18
TRANS' BRAND S.A.C.		0,00		1	154.060,80	125		0,00			0,00	
CORPORACION ALAYO S.A.C. - CORPALA S.A.C.	9	78.033,34	189	9	78.033,34	219	9	78.033,34	25	9	78.033,34	28
JAS FORWARDING PERU S.A.C.	6	22.214,75	540	6	22.456,69	570	6	22.731,63	60	6	21.934,31	63
LA FIDUCIARIA S.A.		0,00			0,00			0,00			0,00	
MACCAFERRI DE PERU S.A.C.	1	983,26	220	1	993,96	250	1	1.006,13	28		0,00	
SONDA DEL PERU S.A.		0,00			0,00		3	73.464,03	90	3	70.887,28	12
J.CH.COMERCIAL S.A.	8	1.488.360,32	271	8	1.504.570,19	301	8	1.522.990,49	33	8	1.469.571,61	36
QUICK RENT A CAR S.A.		0,00			0,00			0,00			0,00	
SEGURINDUSTRIA SA	3	16.981,09	261	3	16.981,09	291	3	16.981,09	32		0,00	
A & P INTERNACIONAL S.A.		0,00			0,00			0,00		1	10.120,09	15
TRANSPORTES CRUZ DEL SUR S.A.C.	5	24.245,49	107	5	24.245,49	137	1	3.013,26	86	1	3.013,26	11
CGM RENTAL SOCIEDAD ANONIMA CERRADA		0,00			0,00			0,00		1	117.275,28	26
NUEVO CAPITAL FACTORING S.A.C		0,00			0,00			0,00			0,00	
Total	98	1.932.100,59	606	99	2.105.897,09	636	97	2.026.495,02	66	95	2.068.323,62	69
Deuda Tributaria												
SUPERINTENDENCIA NACIONAL DE ADMINISTRACION		0,00			0,00			0,00			0,00	
Total	0			0			0			0		
Deuda Laboral												
AFP HABITAT S.A.		0,00			0,00			0,00			0,00	
Total	0			0			0			0		

Reporte SBS/Microfinanzas

Montos expresados en unidades de soles*

Última fecha reportada por la SBS : 31/05/2022

ÚLTIMOS 6 MESES		FEB 2022 (SBS: ENE 2022)	MAR 2022 (SBS: FEB 2022)	ABR 2022 (SBS: MAR 2022)	MAY 2022 (SBS: ABR 2022)	JUN 2022 (SBS: MAY 2022)	JUL 2022 (SBS: MAY2022)
NOR (Normal)		100.00	100.00	100.00	100.00	100.00	100.00
% Porcentaje de	CPP (Con Problemas Pote.)	0.00	0.00	0.00	0.00	0.00	0.00
	DEF (Deficiente)	0.00	0.00	0.00	0.00	0.00	0.00
Calificación	DUD (Dudoso)	0.00	0.00	0.00	0.00	0.00	0.00
	PER (Pérdida)	0.00	0.00	0.00	0.00	0.00	0.00

Institución	FEB 2022 (SBS: ENE 2022)		MAR 2022 (SBS: FEB 2022)		ABR 2022 (SBS: MAR 2022)		MAY 2022 (SBS: ABR 2022)		JUN 2022 (SBS: MAY 2022)		JUL 2022 (SBS: MAY2022)	
	Monto *	Dias V.	Monto *	Dias V.	Monto *	Dias V.	Monto *	Dias V.	Monto *	Dias V.	Monto *	Dias V.
BIF	94.639.284,07		122.249.216,25		116.212.952,66		130.494.253,98		123.977.116,79		123.977.116,79	
BCO SANTANDER PERU	107.135.364,83		128.401.838,15		122.326.951,38		126.285.999,27		121.526.357,48		121.526.357,48	
BCP	124.273.201,51		123.493.158,42		119.164.324,24		132.456.763,02	1	115.399.650,20		115.399.650,20	
INTERBANK	86.495.482,94		82.455.315,56		90.040.519,00		90.363.107,10		68.091.896,02		68.091.896,02	
ICBC PERU BANK S.A.	17.761.599,26		20.652.546,53		22.204.610,45		30.595.413,42		29.591.308,06		29.591.308,06	
BBVA	28.752.113,16		28.072.986,00		27.575.737,20		28.252.529,22		27.306.501,86		27.306.501,86	
BANCO PICHINCHA	21.514.617,58		21.151.115,56	7	11.420.942,66		11.714.384,43		5.006.373,20		5.006.373,20	
SCOTIABANK	0,00											
TOTAL	480.571.663,35		526.476.176,47	7	508.946.037,59		550.162.450,44	1	490.899.203,61		490.899.203,61	

Última fecha reportada por la SBS : 31/05/2022

Operación	FEB 2022 (SBS: ENE 2022)		MAR 2022 (SBS: FEB 2022)		ABR 2022 (SBS: MAR 2022)		MAY 2022 (SBS: ABR 2022)		JUN 2022 (SBS: MAY 2022)		JUL 2022 (SBS: MAY2022)	
	Monto *	Dias V.	Monto *	Dias V.	Monto *	Dias V.	Monto *	Dias V.	Monto *	Dias V.	Monto *	Dias V.
RESUMEN												
- Total Deuda	480.571.663,35		526.476.176,47	7	508.946.037,59		550.162.450,44	1	490.899.203,61		490.899.203,61	
- Línea No Utilizada	118.097.571,77		134.213.580,00		136.186.771,25		138.703.110,36		164.385.969,70		164.385.969,70	
- Garantías	204.884.081,00		196.373.443,00		171.432.065,00		177.498.508,00		170.540.773,00		170.540.773,00	
CREDITOS DIRECTOS												
-- Reprogr. Emergencia Sanitaria	28.917.942,97		26.785.022,21		18.886.387,69		18.301.226,13		15.473.780,95		15.473.780,95	
- CRÉDITOS VIGENTES	280.820.153,25		266.218.516,62	7	251.633.498,61		261.018.269,85	1	222.763.561,88		222.763.561,88	
-- Corp: Cred.Rev.LíneaTarj.Crédito	6.601,80		3.801,89		2.107,06		3.987,63		22.693,19		22.693,19	
-- Corp: SobregirosCC			0,53									
-- Corp: Descuentos	39.773.399,45		40.231.207,53		40.926.910,07		16.279.717,10		11.662.514,64		11.662.514,64	
--- Letras	25.282.618,69		22.628.222,63		31.137.273,62							
--- Otros	14.490.780,76		17.602.984,90		9.789.636,45		16.279.717,10		11.662.514,64		11.662.514,64	
-- Corp: Préstamos	99.598.256,57		92.036.543,46		86.099.334,19		87.117.859,63	1	80.396.171,51		80.396.171,51	
--- NoRevolventes	99.598.256,57		92.036.543,46		86.099.334,19		87.117.859,63	1	80.396.171,51		80.396.171,51	
-- Corp: Factoring	20.401.006,12		17.602.437,10	7	21.693.905,27		23.398.421,55		22.925.832,92		22.925.832,92	
-- Corp: ArrendamientoFinanc	31.883.289,31		29.205.326,11		20.796.232,51		19.789.762,10		16.433.858,94		16.433.858,94	
-- LEASE BACK	89.157.600,00		87.139.200,00		82.115.009,51		85.134.923,33		82.181.625,25		82.181.625,25	
-- GranE: SobregirosCC							115.292,67					
-- GranE: Descuentos							29.178.305,84		9.140.865,43		9.140.865,43	
--- Letras							29.178.305,84		9.140.865,43		9.140.865,43	
CREDITOS INDIRECTOS												
- CartasFianzaOtorgadas	199.751.510,10		260.257.659,85		257.312.538,98		289.144.180,59		268.135.641,73		268.135.641,73	
LINEA NO UTIL. Y CRED. NO DESEMB.												
- LinCredDescuentos	11.768.637,49		11.378.888,69		14.669.371,99		15.336.000,00		14.804.000,00		14.804.000,00	
- LinCredAvalosFianzas	2.758,69		3.556,36		3.501,45		3.072.116,80		20.967.856,23		20.967.856,23	
- LinCredCartasCrédito			20.945.623,55		37.539.728,61		42.174.000,00		40.711.000,00		40.711.000,00	
- LinCredTarjetaCrédito	19.215,00		18.780,00		18.490,00		19.170,00		18.505,00		18.505,00	
- LinCredEsqMultilínea	106.306.960,59		101.866.731,40		83.955.679,20		78.101.823,56		87.884.608,47		87.884.608,47	
GARANTIAS												
- GARANTIAS RECIBIDAS	204.884.083,23		196.373.445,06		171.432.067,73		177.498.510,11		170.540.775,93		170.540.775,93	
-- 1eraHipotecasInmuebles	9.936.153,36		40.240.952,22		39.619.553,07		41.076.626,95		39.651.694,40		39.651.694,40	
-- 1eraGBienesFácilRealización	2.959.209,90											
-- 1eraGEquipoTransporte			1.040.344,39									
-- OtrasGarantias			7.751.632,80		7.631.932,40		7.912.609,20		7.638.123,80		7.638.123,80	
-- OtrasGtiasNoPref	150.868.619,97		107.151.315,65		84.611.982,26		87.485.473,96		83.650.257,73		83.650.257,73	
-- GtiasNoPref(AvalyFianza)	41.120.100,00		40.189.200,00		39.568.600,00		41.023.800,00		39.600.700,00		39.600.700,00	

Montos expresados en unidades de soles*

Última fecha reportada por la SBS : 31/05/2022

6 MESES ANTERIORES		AGO 2021 (SBS: JUL 2021)	SET 2021 (SBS: AGO 2021)	OCT 2021 (SBS: SET 2021)	NOV 2021 (SBS: OCT 2021)	DIC 2021 (SBS: NOV 2021)	ENE 2022 (SBS: DIC 2021)
NOR (Normal)		100.00	100.00	100.00	100.00	100.00	100.00
% Porcentaje de	CPP (Con Problemas Pote.)	0.00	0.00	0.00	0.00	0.00	0.00
	DEF (Deficiente)	0.00	0.00	0.00	0.00	0.00	0.00
Calificación	DUD (Dudoso)	0.00	0.00	0.00	0.00	0.00	0.00
	PER (Pérdida)	0.00	0.00	0.00	0.00	0.00	0.00

Institución	AGO 2021 (SBS: JUL 2021)		SET 2021 (SBS: AGO 2021)		OCT 2021 (SBS: SET 2021)		NOV 2021 (SBS: OCT 2021)		DIC 2021 (SBS: NOV 2021)		ENE 2022 (SBS: DIC 2021)	
	Monto *	Dias V.	Monto *	Dias V.	Monto *	Dias V.	Monto *	Dias V.	Monto *	Dias V.	Monto *	Dias V.
BIF	111.259.574,23		109.278.702,57		107.758.213,67		99.950.160,19		103.016.224,72		97.324.937,60	
BCO SANTANDER PERU	39.501.522,49		29.570.553,59		28.923.831,76		22.891.942,55		22.238.686,97		104.613.996,76	
BCP	193.557.134,62		184.066.355,70		150.183.232,66		139.813.114,29		138.799.254,61		128.364.072,37	
INTERBANK	86.801.740,21		95.912.499,64		96.986.202,03		96.225.189,32		95.324.807,43		84.426.613,26	
ICBC PERU BANK S.A.	34.556.705,08		30.289.446,77		30.640.076,62		19.327.444,93		19.650.947,93		17.056.472,42	
BBVA	28.952.267,47		28.865.474,64		23.685.002,92		25.185.419,52		23.256.661,30		32.385.491,09	
BANCO PICHINCHA	36.558.330,52		36.835.317,94	1	32.004.702,61		25.559.102,07		18.420.695,72		23.871.903,66	
SCOTIABANK	797.652,46		646.267,96		491.549,38		316.744,74		161.635,75		0,00	
TOTAL	531.984.927,08		515.464.618,81	1	470.672.811,65		429.269.117,61		420.868.914,43		488.043.487,16	

Última fecha reportada por la SBS : 31/05/2022

Operación	AGO 2021 (SBS: JUL 2021)		SET 2021 (SBS: AGO 2021)		OCT 2021 (SBS: SET 2021)		NOV 2021 (SBS: OCT 2021)		DIC 2021 (SBS: NOV 2021)		ENE 2022 (SBS: DIC 2021)	
	Monto *	Dias V.	Monto *	Dias V.	Monto *	Dias V.	Monto *	Dias V.	Monto *	Dias V.	Monto *	Dias V.
RESUMEN												
- Total Deuda	531.984.927,08		515.464.618,81	1	470.672.811,65		429.269.117,61		420.868.914,43		488.043.487,16	
- Línea No Utilizada	102.763.620,63		116.087.852,44		119.789.525,41		136.065.159,01		144.615.078,11		122.913.911,18	
- Garantías	167.275.419,00		223.284.735,00		219.907.775,00		212.421.743,00		216.190.572,00		212.318.486,00	
CREDITOS DIRECTOS												
-- Reprogr. Emergencia Sanitaria	43.732.881,69		42.237.508,09		40.748.924,41		37.494.908,14		35.254.433,01		31.525.661,18	
- CRÉDITOS VIGENTES	278.169.436,87		265.008.028,36	1	249.522.247,02		223.551.547,09		212.007.650,51		279.294.574,74	
-- Corp.Cred.Rev.LíneaTarj.Crédito	17.649,14		6.872,51		1.440,16		10.952,23		3.828,63		2.128,77	
-- Corp.Descuentos	85.132.500,73		74.640.528,70	1	64.311.256,76		49.907.621,35		42.907.531,86		28.697.336,85	
--- Letras	25.007.969,01		32.875.511,80		36.445.765,29		32.686.777,79		30.623.622,27		20.920.058,55	
--- Otros	60.124.531,72		41.765.016,90	1	27.865.491,47		17.220.843,56		12.283.909,59		7.777.278,30	
-- Corp.Préstamos	119.726.128,39		119.868.390,55		118.153.961,19		109.334.090,97		108.838.703,20		105.843.710,32	
--- NoRevolventes	119.726.128,39		119.868.390,55		118.153.961,19		109.334.090,97		108.838.703,20		105.843.710,32	
-- Corp.Factoring	22.266.053,30		21.738.166,61		20.418.910,80		21.809.405,52		20.618.392,66		17.116.256,99	
-- Corp.ArrendamientoFinanc	51.027.105,31		48.754.069,99		46.636.678,11		42.489.477,02		39.639.194,16		35.136.741,81	
-- LEASE BACK											92.498.400,00	
CREDITOS INDIRECTOS												
- CartasFianzaOtorgadas	253.815.490,21		250.456.590,45		221.150.564,63		205.717.570,52		208.861.263,92		208.748.912,42	
LINEA NO UTIL. Y CRED. NO DESEMB.												
- LinCredDescuentos	53.994.146,55		55.154.168,13		21.912.118,75		36.518.555,07		39.671.172,12		12.035.234,47	
- LinCredAvalosFianzas									2.915,90		2.862,06	
- LinCredTarjetaCrédito	20.200,00		20.420,00		20.670,00		19.945,00		20.310,00		19.935,00	
- LinCredEsqMultilínea	48.749.274,08		60.913.264,31		97.856.736,66		99.526.658,94		104.920.680,09		110.855.879,65	
GARANTIAS												
- GARANTIAS RECIBIDAS	167.275.421,45		223.284.740,18		219.907.779,50		212.421.745,27		216.190.576,32		212.318.489,63	
-- 1eraHipotecasInmuebles	32.838.164,53		43.755.071,58		44.290.760,51		42.737.262,63		43.519.368,46		42.715.835,07	
-- 1eraGBienesFácilRealización	27.155.378,17		27.451.129,78		27.787.211,20		26.812.575,11		27.303.253,98		26.799.131,85	
-- 1eraGEquipoTransporte	7.013.165,28		7.089.546,28		1.145.043,58		1.104.881,19		1.125.100,88		1.104.327,23	
-- FideicomisoGarantía	63.744.586,52		64.438.834,49									
-- OtrasGarantías	8.337.752,00		8.428.559,20		8.531.749,20		8.232.498,20		8.383.155,60		8.228.370,60	
-- OtrasGtíasNoPref	28.186.374,95		28.422.798,85		93.919.215,01		90.852.228,14		92.396.297,40		90.809.924,88	
-- GtíasNoPref(AvalyFianza)			43.698.800,00		44.233.800,00		42.682.300,00		43.463.400,00		42.660.900,00	

Reporte SBS/Microfinanzas por entidades

Reportado por : BIF

Última fecha reportada por la SBS : 31/05/2022

Operación	FEB 2022 (SBS: ENE2022)		MAR 2022 (SBS: FEB2022)		ABR 2022 (SBS: MAR2022)		MAY 2022 (SBS: ABR2022)		JUN 2022 (SBS: MAY2022)		JUL 2022 (SBS: MAY2022)	
	Monto *	Dias V.	Monto *	Dias V.	Monto *	Dias V.	Monto *	Dias V.	Monto *	Dias V.	Monto *	Dias V.
Calificación (2)	NOR		NOR		NOR		NOR		NOR		NOR	
RESUMEN												
- Total Deuda	94.639.284,07		122.249.216,25		116.212.952,66		130.494.253,98		123.977.116,79		123.977.116,79	
- Línea No Utilizada	11.531.758,69		11.271.556,36		11.097.501,45		11.505.630,22		24.652.164,29		24.652.164,29	
- Garantías	95.010.992,00		93.006.741,00		69.661.547,00		71.985.213,00		68.687.695,00		68.687.695,00	
CREDITOS DIRECTOS												
-- Reprogr. Emergencia Sanitaria	18.945.699,80		17.488.525,39		10.178.748,77		9.737.384,50		7.657.239,85		7.657.239,85	
- CREDITOS VIGENTES	66.764.508,92		62.009.886,09		56.903.835,81		58.236.541,73		54.225.997,06		54.225.997,06	
-- Corp: Préstamos	41.120.100,00		40.189.200,00		39.568.600,00		41.023.800,00		39.334.303,01		39.334.303,01	
--- NoRevolventes	41.120.100,00		40.189.200,00		39.568.600,00		41.023.800,00		39.334.303,01		39.334.303,01	
-- Corp: Factoring	6.698.709,12		4.332.160,70		7.156.487,04		7.475.357,23		7.234.454,20		7.234.454,20	
-- Corp: ArrendamientoFinanc	18.945.699,80		17.488.525,39		10.178.748,77		9.737.384,50		7.657.239,85		7.657.239,85	
CREDITOS INDIRECTOS												
- CartasFianzaOtorgadas	27.874.775,15		60.239.330,16		59.309.116,85		72.257.712,25		69.751.119,73		69.751.119,73	
LINEA NO UTIL. Y CRED. NO DESEMB.												
- LinCredDescuentos	11.529.000,00		11.268.000,00		11.094.000,00		11.502.000,00		11.103.000,00		11.103.000,00	
- LinCredAvalosFianzas	2.758,69		3.556,36		3.501,45		3.630,22		13.549.164,29		13.549.164,29	
GARANTIAS												
- GARANTIAS RECIBIDAS	95.010.993,26		93.006.741,67		69.661.548,78		71.985.213,83		68.687.695,72		68.687.695,72	
-- 1eraHipotecasInmuebles	9.936.153,36		9.711.213,12		9.561.252,96		9.912.883,68		9.569.009,52		9.569.009,52	
-- 1eraGEquipoTransporte			1.040.344,39									
-- OtrasGtiasNoPref	43.954.739,90		42.065.984,16		20.531.695,82		21.048.530,15		19.517.986,20		19.517.986,20	
-- GtiasNoPref(AvalyFianza)	41.120.100,00		40.189.200,00		39.568.600,00		41.023.800,00		39.600.700,00		39.600.700,00	

Última fecha reportada por la SBS : 31/05/2022

Operación	AGO 2021 (SBS: JUL2021)		SET 2021 (SBS: AGO2021)		OCT 2021 (SBS: SET2021)		NOV 2021 (SBS: OCT2021)		DIC 2021 (SBS: NOV2021)		ENE 2022 (SBS: DIC2021)	
	Monto *	Dias V.	Monto *	Dias V.	Monto *	Dias V.	Monto *	Dias V.	Monto *	Dias V.	Monto *	Dias V.
Calificación (2)	NOR		NOR		NOR		NOR		NOR		NOR	
RESUMEN												
- Total Deuda	111.259.574,23		109.278.702,57		107.758.213,67		99.950.160,19		103.016.224,72		97.324.937,60	
- Línea No Utilizada	9.554.146,55		10.230.168,13		7.078.195,36		11.967.000,00		12.188.915,90		11.963.862,06	
- Garantías	45.875.854,00		100.562.998,00		101.714.867,00		98.374.449,00		100.056.176,00		98.328.374,00	
CREDITOS DIRECTOS												
-- Reprogr. Emergencia Sanitaria	26.565.007,38		25.700.068,18		24.840.782,32		22.951.548,83		22.192.302,34		20.704.512,42	
- CREDITOS VIGENTES	80.222.255,38		79.352.821,75		79.439.952,53		72.625.161,72		73.552.957,31		68.405.674,39	
-- Corp: Descuentos	2.556.989,04		2.014.622,25		5.307.593,65							
--- Letras	2.556.989,04		2.014.622,25		5.307.593,65							
-- Corp: Préstamos	43.228.000,00		43.698.800,00		44.233.800,00		42.682.300,00		43.463.400,00		42.660.900,00	
--- NoRevolventes	43.228.000,00		43.698.800,00		44.233.800,00		42.682.300,00		43.463.400,00		42.660.900,00	
-- Corp: Factoring	7.872.258,96		7.939.331,32		5.057.776,56		6.991.312,89		7.897.254,97		5.040.261,97	
-- Corp: ArrendamientoFinanc	26.565.007,38		25.700.068,18		24.840.782,32		22.951.548,83		22.192.302,34		20.704.512,42	
CREDITOS INDIRECTOS												
- CartasFianzaOtorgadas	31.037.318,85		29.925.880,82		28.318.261,14		27.324.998,47		29.463.267,41		28.919.263,21	
LINEA NO UTIL. Y CRED. NO DESEMB.												
- LinCredDescuentos	9.554.146,55		10.230.168,13		7.078.195,36		11.967.000,00		12.186.000,00		11.961.000,00	
- LinCredAvalosFianzas									2.915,90		2.862,06	
GARANTIAS												
- GARANTIAS RECIBIDAS	45.875.855,27		100.563.000,54		101.714.869,28		98.374.449,95		100.056.178,31		98.328.375,21	
-- 1eraHipotecasInmuebles			10.559.263,68		10.688.539,68		10.313.639,28		10.502.382,24		10.308.468,24	
-- 1eraGBienesFácilRealización	24.044.473,13		24.306.343,62		24.603.923,74		23.740.941,41		24.175.408,38		23.729.038,21	
-- 1eraGEquipoTransporte	1.119.007,28		1.131.194,48		1.145.043,58		1.104.881,19		1.125.100,88		1.104.327,23	
-- OtrasGtiasNoPref	20.712.374,86		20.867.398,76		21.043.562,28		20.532.688,07		20.789.886,81		20.525.641,53	
-- GtiasNoPref(AvalyFianza)			43.698.800,00		44.233.800,00		42.682.300,00		43.463.400,00		42.660.900,00	

Reportado por : BCO SANTANDER PERU

Última fecha reportada por la SBS : 31/05/2022

Operación	FEB 2022 (SBS: ENE2022)		MAR 2022 (SBS: FEB2022)		ABR 2022 (SBS: MAR2022)		MAY 2022 (SBS: ABR2022)		JUN 2022 (SBS: MAY2022)		JUL 2022 (SBS: MAY2022)	
	Monto *	Dias V.	Monto *	Dias V.	Monto *	Dias V.	Monto *	Dias V.	Monto *	Dias V.	Monto *	Dias V.
Calificación (2)	NOR		NOR		NOR		NOR		NOR		NOR	
RESUMEN												
- Total Deuda	107.135.364,83		128.401.838,15		122.326.951,38		126.285.999,27		121.526.357,48		121.526.357,48	
CREDITOS DIRECTOS												
-- Reprgr. Emergencia Sanitaria	9.972.243,17		9.296.496,82		8.707.638,92		8.563.841,63		7.816.541,10		7.816.541,10	
- CRÉDITOS VIGENTES	105.840.916,83		103.179.405,28		97.474.013,49		100.566.659,37		96.654.307,78		96.654.307,78	
-- Corp: Descuentos	6.711.073,66		6.743.708,46		6.651.365,06		6.867.894,41		6.656.141,44		6.656.141,44	
--- Otros	6.711.073,66		6.743.708,46		6.651.365,06		6.867.894,41		6.656.141,44		6.656.141,44	
-- Corp: ArrendamientoFinanc	9.972.243,17		9.296.496,82		8.707.638,92		8.563.841,63		7.816.541,09		7.816.541,09	
-- LEASE BACK	89.157.600,00		87.139.200,00		82.115.009,51		85.134.923,33		82.181.625,25		82.181.625,25	
CREDITOS INDIRECTOS												
- CartasFianzaOtorgadas	1.294.448,00		25.222.432,87		24.852.937,89		25.719.339,90		24.872.049,70		24.872.049,70	

Última fecha reportada por la SBS : 31/05/2022

Operación	AGO 2021 (SBS: JUL2021)		SET 2021 (SBS: AGO2021)		OCT 2021 (SBS: SET2021)		NOV 2021 (SBS: OCT2021)		DIC 2021 (SBS: NOV2021)		ENE 2022 (SBS: DIC2021)	
	Monto *	Dias V.	Monto *	Dias V.	Monto *	Dias V.	Monto *	Dias V.	Monto *	Dias V.	Monto *	Dias V.
Calificación (2)	NOR		NOR		NOR		NOR		NOR		NOR	
RESUMEN												
- Total Deuda	39.501.522,49		29.570.553,59		28.923.831,76		22.891.942,55		22.238.686,97		104.613.996,76	
CREDITOS DIRECTOS												
-- Reprgr. Emergencia Sanitaria	17.167.874,31		16.537.439,91		15.908.142,09		14.543.359,31		13.062.130,67		10.821.148,76	
- CRÉDITOS VIGENTES	38.207.074,49		28.276.105,59		27.629.383,76		21.597.494,55		20.944.238,97		103.319.548,76	
-- Corp: Descuentos	21.039.200,18		11.738.665,68		11.721.241,67		7.054.135,24		7.882.108,30			
--- Otros	21.039.200,18		11.738.665,68		11.721.241,67		7.054.135,24		7.882.108,30			
-- Corp: ArrendamientoFinanc	17.167.874,31		16.537.439,91		15.908.142,09		14.543.359,31		13.062.130,67		10.821.148,76	
-- LEASE BACK											92.498.400,00	
CREDITOS INDIRECTOS												
- CartasFianzaOtorgadas	1.294.448,00		1.294.448,00		1.294.448,00		1.294.448,00		1.294.448,00		1.294.448,00	

Reportado por : BCP

Última fecha reportada por la SBS : 31/05/2022

Operación	FEB 2022 (SBS: ENE2022)		MAR 2022 (SBS: FEB2022)		ABR 2022 (SBS: MAR2022)		MAY 2022 (SBS: ABR2022)		JUN 2022 (SBS: MAY2022)		JUL 2022 (SBS: MAY2022)	
	Monto *	Dias V.	Monto *	Dias V.	Monto *	Dias V.	Monto *	Dias V.	Monto *	Dias V.	Monto *	Dias V.
Calificación (2)	NOR		NOR		NOR		NOR		NOR		NOR	
RESUMEN												
- Total Deuda	124.273.201,51		123.493.158,42		119.164.324,24		132.456.763,02	1	115.399.650,20		115.399.650,20	
- Línea No Utilizada	106.306.960,59		101.866.731,40		83.955.679,20		78.101.823,56		87.884.608,47		87.884.608,47	
- Garantías	39.168.081,00		38.281.371,00		37.690.232,00		39.076.352,00		37.720.807,00		37.720.807,00	
CREDITOS DIRECTOS												
- CRÉDITOS VIGENTES	70.653.414,87		63.165.495,86		62.281.451,36		72.472.217,34	1	57.446.430,26		57.446.430,26	
-- Corp: Cred.Rev.LíneaTarj.Crédito	6.601,80		3.801,89		2.107,06		3.987,63		22.693,19		22.693,19	
-- Corp: Descuentos							9.411.822,69					
--- Otros							9.411.822,69					
-- Corp: Préstamos	58.478.156,57		51.847.343,46		46.530.734,19		46.094.059,63	1	41.061.868,50		41.061.868,50	
--- NoRevolventes	58.478.156,57		51.847.343,46		46.530.734,19		46.094.059,63	1	41.061.868,50		41.061.868,50	
-- Corp: Factoring	10.098.934,49		9.624.930,82		14.415.326,28		15.923.064,32		15.691.378,72		15.691.378,72	
-- Corp: ArrendamientoFinanc	2.069.722,01		1.689.419,69		1.333.283,83		1.039.283,07		670.489,85		670.489,85	
CREDITOS INDIRECTOS												
- CartasFianzaOtorgadas	53.619.786,64		60.327.662,56		56.882.872,88		59.984.545,68		57.953.219,94		57.953.219,94	
LÍNEA NO UTIL. Y CRED. NO DESEMB.												
- LinCredEsqMultilínea	106.306.960,59		101.866.731,40		83.955.679,20		78.101.823,56		87.884.608,47		87.884.608,47	
GARANTIAS												
- GARANTIAS RECIBIDAS	39.168.081,07		38.281.371,97		37.690.232,58		39.076.352,54		37.720.808,75		37.720.808,75	
-- 1eraHipotecasInmuebles			30.529.739,10		30.058.300,11		31.163.743,27		30.082.684,88		30.082.684,88	
-- OtrasGarantias			7.751.632,80		7.631.932,40		7.912.609,20		7.638.123,80		7.638.123,80	
-- OtrasGtiasNoPref	39.168.081,07		0,07		0,07		0,07		0,07		0,07	

Última fecha reportada por la SBS : 31/05/2022

Operación	AGO 2021 (SBS: JUL2021)		SET 2021 (SBS: AGO2021)		OCT 2021 (SBS: SET2021)		NOV 2021 (SBS: OCT2021)		DIC 2021 (SBS: NOV2021)		ENE 2022 (SBS: DIC2021)	
	Monto *	Dias V.	Monto *	Dias V.	Monto *	Dias V.	Monto *	Dias V.	Monto *	Dias V.	Monto *	Dias V.
Calificación (2)	NOR		NOR		NOR		NOR		NOR		NOR	
RESUMEN												
- Total Deuda	193.557.134,62		184.066.355,70		150.183.232,66		139.813.114,29		138.799.254,61		128.364.072,37	
- Línea No Utilizada	48.749.274,08		60.913.264,31		97.856.736,66		99.526.658,94		104.920.680,09		110.855.879,65	
- Garantías	41.175.916,00		41.624.366,00		42.133.969,00		40.656.121,00		41.400.141,00		40.635.736,00	
CREDITOS DIRECTOS												
- CRÉDITOS VIGENTES	110.068.166,41		99.628.220,93		89.727.534,47		81.474.549,33		79.394.822,58		73.846.240,21	
-- Corp: Cred.Rev.LineaTarj.Crédito	17.649,14		6.872,51		1.440,16		10.952,23		3.828,63		2.128,77	
-- Corp: Descuentos	18.786.586,42		8.736.028,19									
--- Otros	18.786.586,42		8.736.028,19									
-- Corp: Préstamos	76.498.128,39		76.169.590,55		73.920.161,19		66.651.790,97		65.375.303,20		63.182.810,32	
--- NoRevolventes	76.498.128,39		76.169.590,55		73.920.161,19		66.651.790,97		65.375.303,20		63.182.810,32	
-- Corp: Factoring	10.478.004,74		10.732.073,56		12.131.684,36		11.613.669,54		11.113.257,75		8.163.229,53	
-- Corp: ArrendamientoFinanc	4.287.797,72		3.983.656,12		3.674.248,76		3.198.136,59		2.902.433,00		2.498.071,59	
CREDITOS INDIRECTOS												
- CartasFianzaOtorgadas	83.488.968,21		84.438.134,77		60.455.698,19		58.338.564,96		59.404.432,03		54.517.832,16	
LINEA NO UTIL. Y CRED. NO DESEMB.												
- LinCredEsqMultilinea	48.749.274,08		60.913.264,31		97.856.736,66		99.526.658,94		104.920.680,09		110.855.879,65	
GARANTIAS												
- GARANTIAS RECIBIDAS	41.175.916,62		41.624.367,19		42.133.970,12		40.656.121,62		41.400.141,91		40.635.737,50	
-- 1eraHipotecasInmuebles	32.838.164,53		33.195.807,90		33.602.220,83		32.423.623,35		33.016.986,22		32.407.366,83	
-- OtrasGarantias	8.337.752,00		8.428.559,20		8.531.749,20		8.232.498,20		8.383.155,60		8.228.370,60	
-- OtrasGtiasNoPref	0,09		0,09		0,09		0,07		0,09		0,07	

Reportado por : INTERBANK

Última fecha reportada por la SBS : 31/05/2022

Operación	FEB 2022 (SBS: ENE2022)		MAR 2022 (SBS: FEB2022)		ABR 2022 (SBS: MAR2022)		MAY 2022 (SBS: ABR2022)		JUN 2022 (SBS: MAY2022)		JUL 2022 (SBS: MAY2022)	
	Monto *	Dias V.	Monto *	Dias V.	Monto *	Dias V.	Monto *	Dias V.	Monto *	Dias V.	Monto *	Dias V.
Calificación (2)	NOR		NOR		NOR		NOR		NOR		NOR	
RESUMEN												
- Total Deuda	86.495.482,94		82.455.315,56		90.040.519,00		90.363.107,10		68.091.896,02		68.091.896,02	
- Garantías	60.636.249,00		59.263.531,00		58.348.386,00		60.494.243,00		58.395.721,00		58.395.721,00	
CREDITOS DIRECTOS												
- CRÉDITOS VIGENTES	25.282.618,69		22.628.222,63		31.137.273,62		29.293.598,51		9.140.865,43		9.140.865,43	
-- Corp: Descuentos	25.282.618,69		22.628.222,63		31.137.273,62							
--- Letras	25.282.618,69		22.628.222,63		31.137.273,62							
-- GranE: SobregirosCC							115.292,67					
-- GranE: Descuentos							29.178.305,84		9.140.865,43		9.140.865,43	
--- Letras							29.178.305,84		9.140.865,43		9.140.865,43	
CREDITOS INDIRECTOS												
- CartasFianzaOtorgadas	61.212.864,25		59.827.092,93		58.903.245,38		61.069.508,59		58.951.030,59		58.951.030,59	
GARANTIAS												
- GARANTIAS RECIBIDAS	60.636.249,00		59.263.531,42		58.348.386,37		60.494.243,74		58.395.721,46		58.395.721,46	
-- OtrasGtiasNoPref	60.636.249,00		59.263.531,42		58.348.386,37		60.494.243,74		58.395.721,46		58.395.721,46	

Última fecha reportada por la SBS : 31/05/2022

Operación	AGO 2021 (SBS: JUL2021)		SET 2021 (SBS: AGO2021)		OCT 2021 (SBS: SET2021)		NOV 2021 (SBS: OCT2021)		DIC 2021 (SBS: NOV2021)		ENE 2022 (SBS: DIC2021)	
	Monto *	Dias V.	Monto *	Dias V.	Monto *	Dias V.	Monto *	Dias V.	Monto *	Dias V.	Monto *	Dias V.
Calificación (2)	NOR		NOR		NOR		NOR		NOR		NOR	
RESUMEN												
- Total Deuda	86.801.740,21		95.912.499,64		96.986.202,03		96.225.189,32		95.324.807,43		84.426.613,26	
- Garantías	63.744.586,00		64.438.834,00		65.227.752,00		62.939.890,00		64.091.710,00		62.908.333,00	
CREDITOS DIRECTOS												
- CRÉDITOS VIGENTES	22.450.979,97		30.860.889,55		31.138.171,64		32.686.777,79		30.623.622,27		20.920.058,55	
-- Corp: Descuentos	22.450.979,97		30.860.889,55		31.138.171,64		32.686.777,79		30.623.622,27		20.920.058,55	
--- Letras	22.450.979,97		30.860.889,55		31.138.171,64		32.686.777,79		30.623.622,27		20.920.058,55	
CREDITOS INDIRECTOS												
- CartasFianzaOtorgadas	64.350.760,24		65.051.610,09		65.848.030,39		63.538.411,53		64.701.185,16		63.506.554,71	

GARANTIAS						
- GARANTIAS RECIBIDAS	63.744.586,52	64.438.834,49	65.227.752,64	62.939.890,00	64.091.710,50	62.908.333,28
-- FideicomisoGarantía	63.744.586,52	64.438.834,49				
-- OtrasGtiasNoPref			65.227.752,64	62.939.890,00	64.091.710,50	62.908.333,28

Reportado por : ICBC PERU BANK S.A.

Última fecha reportada por la SBS : 31/05/2022

Operación	FEB 2022 (SBS: ENE2022)		MAR 2022 (SBS: FEB2022)		ABR 2022 (SBS: MAR2022)		MAY 2022 (SBS: ABR2022)		JUN 2022 (SBS: MAY2022)		JUL 2022 (SBS: MAY2022)	
	Monto *	Dias V.	Monto *	Dias V.	Monto *	Dias V.	Monto *	Dias V.	Monto *	Dias V.	Monto *	Dias V.
Calificación (2)	NOR		NOR		NOR		NOR		NOR		NOR	
RESUMEN												
- Total Deuda	17.761.599,26		20.652.546,53		22.204.610,45		30.595.413,42		29.591.308,06		29.591.308,06	
- Línea No Utilizada			20.945.623,55		37.539.728,61		45.242.486,58		48.129.691,94		48.129.691,94	
CREDITOS DIRECTOS												
- CRÉDITOS VIGENTES	1.610.335,02		4.829.570,08		3.138.271,39							
-- Corp: Descuentos	1.610.335,02		4.829.570,08		3.138.271,39							
--- Otros	1.610.335,02		4.829.570,08		3.138.271,39							
CREDITOS INDIRECTOS												
- CartasFianzaOtorgadas	16.151.264,24		15.822.976,45		19.066.339,06		30.595.413,42		29.591.308,06		29.591.308,06	
LINEA NO UTIL. Y CRED. NO DESEMB.												
- LinCredAvalessFianzas							3.068.486,58		7.418.691,94		7.418.691,94	
- LinCredCartasCrédito			20.945.623,55		37.539.728,61		42.174.000,00		40.711.000,00		40.711.000,00	

Última fecha reportada por la SBS : 31/05/2022

Operación	AGO 2021 (SBS: JUL2021)		SET 2021 (SBS: AGO2021)		OCT 2021 (SBS: SET2021)		NOV 2021 (SBS: OCT2021)		DIC 2021 (SBS: NOV2021)		ENE 2022 (SBS: DIC2021)	
	Monto *	Dias V.	Monto *	Dias V.	Monto *	Dias V.	Monto *	Dias V.	Monto *	Dias V.	Monto *	Dias V.
Calificación (2)	NOR		NOR		NOR		NOR		NOR		NOR	
RESUMEN												
- Total Deuda	34.556.705,08		30.289.446,77		30.640.076,62		19.327.444,93		19.650.947,93		17.056.472,42	
- Línea No Utilizada	44.440.000,00		44.924.000,00		14.833.923,39		24.551.555,07		25.031.052,06			
CREDITOS INDIRECTOS												
- CartasFianzaOtorgadas	34.556.705,08		30.289.446,77		30.640.076,62		19.327.444,93		19.650.947,93		17.056.472,42	
LINEA NO UTIL. Y CRED. NO DESEMB.												
- LinCredDescuentos	44.440.000,00		44.924.000,00		14.833.923,39		24.551.555,07		25.031.052,06			

Reportado por : BBVA

Última fecha reportada por la SBS : 31/05/2022

Operación	FEB 2022 (SBS: ENE2022)		MAR 2022 (SBS: FEB2022)		ABR 2022 (SBS: MAR2022)		MAY 2022 (SBS: ABR2022)		JUN 2022 (SBS: MAY2022)		JUL 2022 (SBS: MAY2022)	
	Monto *	Dias V.	Monto *	Dias V.	Monto *	Dias V.	Monto *	Dias V.	Monto *	Dias V.	Monto *	Dias V.
Calificación (2)	NOR		NOR		NOR		NOR		NOR		NOR	
RESUMEN												
- Total Deuda	28.752.113,16		28.072.986,00		27.575.737,20		28.252.529,22		27.306.501,86		27.306.501,86	
- Línea No Utilizada	19.215,00		18.780,00		18.490,00		19.170,00		18.505,00		18.505,00	
- Garantías	7.109.550,00		5.821.800,00		5.731.900,00		5.942.700,00		5.736.550,00		5.736.550,00	
CREDITOS DIRECTOS												
- CRÉDITOS VIGENTES	895.624,33		730.884,74		576.560,99		449.252,90		289.588,15		289.588,15	
-- Corp: SobregirosCC			0,53									
-- Corp: ArrendamientoFinanc	895.624,33		730.884,21		576.560,99		449.252,90		289.588,15		289.588,15	
CREDITOS INDIRECTOS												
- CartasFianzaOtorgadas	27.856.488,83		27.342.101,26		26.999.176,21		27.803.276,32		27.016.913,71		27.016.913,71	
LINEA NO UTIL. Y CRED. NO DESEMB.												
- LinCredTarjetaCrédito	19.215,00		18.780,00		18.490,00		19.170,00		18.505,00		18.505,00	
GARANTIAS												
- GARANTIAS RECIBIDAS	7.109.550,00		5.821.800,00		5.731.900,00		5.942.700,00		5.736.550,00		5.736.550,00	
-- OtrasGtiasNoPref	7.109.550,00		5.821.800,00		5.731.900,00		5.942.700,00		5.736.550,00		5.736.550,00	

Última fecha reportada por la SBS : 31/05/2022

Operación	AGO 2021 (SBS: JUL2021)		SET 2021 (SBS: AGO2021)		OCT 2021 (SBS: SET2021)		NOV 2021 (SBS: OCT2021)		DIC 2021 (SBS: NOV2021)		ENE 2022 (SBS: DIC2021)	
	Monto *	Dias V.	Monto *	Dias V.	Monto *	Dias V.	Monto *	Dias V.	Monto *	Dias V.	Monto *	Dias V.

Calificación (2)	NOR	NOR	NOR	NOR	NOR	NOR
RESUMEN						
- Total Deuda	28.952.267,47	28.865.474,64	23.685.002,92	25.185.419,52	23.256.661,30	32.385.491,09
- Línea No Utilizada	20.200,00	20.420,00	20.670,00	19.945,00	20.310,00	19.935,00
- Garantías	13.368.158,00	13.513.751,00	7.647.900,00	7.379.650,00	7.514.700,00	7.375.950,00
CREDITOS DIRECTOS						
- CRÉDITOS VIGENTES	2.208.773,44	1.886.637,82	1.721.955,56	1.479.687,55	1.320.692,40	1.113.009,04
-- Corp: ArrendamientoFinanc	2.208.773,44	1.886.637,82	1.721.955,56	1.479.687,55	1.320.692,40	1.113.009,04
CREDITOS INDIRECTOS						
- CartasFianzaOtorgadas	26.743.494,03	26.978.836,82	21.963.047,36	23.705.731,97	21.935.968,90	31.272.482,05
LINEA NO UTIL. Y CRED. NO DESEMB.						
- LinCredTarjetaCrédito	20.200,00	20.420,00	20.670,00	19.945,00	20.310,00	19.935,00
GARANTIAS						
- GARANTIAS RECIBIDAS	13.368.158,00	13.513.751,80	7.647.900,00	7.379.650,00	7.514.700,00	7.375.950,00
-- 1eraGEquipoTransporte	5.894.158,00	5.958.351,80				
-- OtrasGtiasNoPref	7.474.000,00	7.555.400,00	7.647.900,00	7.379.650,00	7.514.700,00	7.375.950,00

Reportado por : BANCO PICHINCHA

Última fecha reportada por la SBS : 31/05/2022

Operación	FEB 2022 (SBS: ENE2022)		MAR 2022 (SBS: FEB2022)		ABR 2022 (SBS: MAR2022)		MAY 2022 (SBS: ABR2022)		JUN 2022 (SBS: MAY2022)		JUL 2022 (SBS: MAY2022)	
	Monto *	Dias V.	Monto *	Dias V.	Monto *	Dias V.	Monto *	Dias V.	Monto *	Dias V.	Monto *	Dias V.
Calificación (2)	NOR		NOR		NOR		NOR		NOR		NOR	
RESUMEN												
- Total Deuda	21.514.617,58		21.151.115,56	7	11.420.942,66		11.714.384,43		5.006.373,20		5.006.373,20	
- Línea No Utilizada	239.637,49		110.888,69		3.575.371,99		3.834.000,00		3.701.000,00		3.701.000,00	
CREDITOS DIRECTOS												
- CRÉDITOS VIGENTES	9.772.734,59		9.675.051,94	7	122.091,95				5.006.373,20		5.006.373,20	
-- Corp: Descuentos	6.169.372,08		6.029.706,36						5.006.373,20		5.006.373,20	
--- Otros	6.169.372,08		6.029.706,36						5.006.373,20		5.006.373,20	
-- Corp: Factoring	3.603.362,51		3.645.345,58	7	122.091,95							
CREDITOS INDIRECTOS												
- CartasFianzaOtorgadas	11.741.882,99		11.476.063,62		11.298.850,71		11.714.384,43					
LINEA NO UTIL. Y CRED. NO DESEMB.												
- LinCredDescuentos	239.637,49		110.888,69		3.575.371,99		3.834.000,00		3.701.000,00		3.701.000,00	

Última fecha reportada por la SBS : 31/05/2022

Operación	AGO 2021 (SBS: JUL2021)		SET 2021 (SBS: AGO2021)		OCT 2021 (SBS: SET2021)		NOV 2021 (SBS: OCT2021)		DIC 2021 (SBS: NOV2021)		ENE 2022 (SBS: DIC2021)	
	Monto *	Dias V.	Monto *	Dias V.	Monto *	Dias V.	Monto *	Dias V.	Monto *	Dias V.	Monto *	Dias V.
Calificación (2)	NOR		NOR		NOR		NOR		NOR		NOR	
RESUMEN												
- Total Deuda	36.558.330,52		36.835.317,94	1	32.004.702,61		25.559.102,07		18.420.695,72		23.871.903,66	
- Línea No Utilizada									2.454.120,06		74.234,47	
CREDITOS DIRECTOS												
- CRÉDITOS VIGENTES	24.214.534,72		24.357.084,76	1	19.373.699,68		13.371.131,41		6.009.681,23		11.690.043,79	
-- Corp: Descuentos	20.298.745,12		21.290.323,03	1	16.144.249,80		10.166.708,32		4.401.801,29		7.777.278,30	
--- Otros	20.298.745,12		21.290.323,03	1	16.144.249,80		10.166.708,32		4.401.801,29		7.777.278,30	
-- Corp: Factoring	3.915.789,60		3.066.761,73		3.229.449,88		3.204.423,09		1.607.879,94		3.912.765,49	
CREDITOS INDIRECTOS												
- CartasFianzaOtorgadas	12.343.795,80		12.478.233,18		12.631.002,93		12.187.970,66		12.411.014,49		12.181.859,87	
LINEA NO UTIL. Y CRED. NO DESEMB.												
- LinCredDescuentos									2.454.120,06		74.234,47	

Reportado por : SCOTIABANK

Última fecha reportada por la SBS : 31/05/2022

Operación	FEB 2022 (SBS: ENE2022)		MAR 2022 (SBS: FEB2022)		ABR 2022 (SBS: MAR2022)		MAY 2022 (SBS: ABR2022)		JUN 2022 (SBS: MAY2022)		JUL 2022 (SBS: MAY2022)	
	Monto *	Dias V.	Monto *	Dias V.	Monto *	Dias V.	Monto *	Dias V.	Monto *	Dias V.	Monto *	Dias V.
Calificación (2)	SCAL											
RESUMEN												
- Garantías	2.959.209,00											
GARANTIAS												

- GARANTIAS RECIBIDAS	2.959.209,90										
-- 1eraGBienesFácilRealización	2.959.209,90										

Última fecha reportada por la SBS : 31/05/2022

Operación	AGO 2021 (SBS: JUL2021)		SET 2021 (SBS: AGO2021)		OCT 2021 (SBS: SET2021)		NOV 2021 (SBS: OCT2021)		DIC 2021 (SBS: NOV2021)		ENE 2022 (SBS: DIC2021)	
	Monto *	Días V.	Monto *	Días V.	Monto *	Días V.	Monto *	Días V.	Monto *	Días V.	Monto *	Días V.
Calificación (2)	NOR		NOR		NOR		NOR		NOR		SCAL	
RESUMEN												
- Total Deuda	797.652,46		646.267,96		491.549,38		316.744,74		161.635,75			
- Garantías	3.110.905,00		3.144.786,00		3.183.287,00		3.071.633,00		3.127.845,00		3.070.093,00	
CREDITOS DIRECTOS												
- CRÉDITOS VIGENTES	797.652,46		646.267,96		491.549,38		316.744,74		161.635,75			
-- Corp:ArrendamientoFinanc	797.652,46		646.267,96		491.549,38		316.744,74		161.635,75			
GARANTIAS												
- GARANTIAS RECIBIDAS	3.110.905,04		3.144.786,16		3.183.287,46		3.071.633,70		3.127.845,60		3.070.093,64	
-- 1eraGBienesFácilRealización	3.110.905,04		3.144.786,16		3.183.287,46		3.071.633,70		3.127.845,60		3.070.093,64	

Rectificaciones SBS

Entidad	Periodo SBS	Cuenta	Concepto Rectificación	Dice	Debe Decir
---------	-------------	--------	------------------------	------	------------

Aval/Codeudor

Montos expresados en unidades de soles*

Es Avalista de:

Información reportada por la SBS al 31/05/2022

Tipo Doc	Nro Documento	Nombre/Razón Social	Act	Pre	12m
----------	---------------	---------------------	-----	-----	-----

Montos expresados en unidades de soles*

Quiénes lo Avalan:

Información reportada por la SBS al 31/05/2022

Tipo Doc	Nro Documento	Nombre/Razón Social	Act	Pre	12m
----------	---------------	---------------------	-----	-----	-----

Montos expresados en unidades de soles*

Es Avalista de:

Información Reportada por Entidades de Microfinanzas / Otros Créditos

Tipo Doc	Nro Documento	Nombre/Razón Social	Act	Pre	12m
----------	---------------	---------------------	-----	-----	-----

Montos expresados en unidades de soles*

Quiénes lo Avalan:

Información Reportada por Entidades de Microfinanzas / Otros Créditos

Tipo Doc	Nro Documento	Nombre/Razón Social	Act	Pre	12m
----------	---------------	---------------------	-----	-----	-----

Documentos Protestados como Deudor/Aceptante

Montos expresados en unidades*

Reportado por la Cámara de Comercio de Lima (CCL)

Documentos Protestados sin Regularizar

	# Doc	Monto (S/) *	Max Días Venc.
Total:	923	22.984.721,29	556

Se muestran hasta los 10 primeros documentos ordenados por Fecha de Boletín de la CCL

Tipo de Cambio 3.825

Nro. Secuencia	Tip. Reg.	Acreedor/Girador	Tipo Doc.	Moneda	Monto *	Monto * (S/)	Boletín	F. Protesto	F. Venc	Días Venc.
62351		BANCO DE CREDITO DEL PERU	FAN	US\$	40.061,79	153.236,35	05/2022	18/05/2022	08/05/2022	67

62352	BANCO DE CREDITO DEL PERU	FAN	US\$	40.061,79	153.236,35	05/2022	18/05/2022	08/05/2022	67
62356	BANCO DE CREDITO DEL PERU	FAN	US\$	39.890,33	152.580,51	05/2022	18/05/2022	08/05/2022	67
62354	BANCO DE CREDITO DEL PERU	FAN	US\$	38.707,04	148.054,43	05/2022	18/05/2022	08/05/2022	67
62350	BANCO DE CREDITO DEL PERU	FAN	US\$	38.433,86	147.009,51	05/2022	18/05/2022	08/05/2022	67
62357	BANCO DE CREDITO DEL PERU	FAN	US\$	37.895,81	144.951,47	05/2022	18/05/2022	08/05/2022	67
62355	BANCO DE CREDITO DEL PERU	FAN	US\$	37.870,74	144.855,58	05/2022	18/05/2022	08/05/2022	67
62050	MARCO PERUANA S A	FAN	US\$	37.435,50	143.190,79	05/2022	11/05/2022	30/04/2022	75
62353	BANCO DE CREDITO DEL PERU	FAN	US\$	36.771,69	140.651,71	05/2022	18/05/2022	08/05/2022	67
62349	AVA TRADING SOCIEDAD ANONIMA - AVA TRADING S.A.	FAN	US\$	36.512,17	139.659,05	05/2022	18/05/2022	08/05/2022	67

**PR: Protestos, CJ: Cobranza Judicial, MO: Moras, PP: Procesos Penales

Montos expresados en unidades*

Reportado por la Cámara de Comercio de Lima (CCL)

Documentos Protestados Regularizados

	# Doc	Monto (S/) *
Total:	26	1.156.503,11

Se muestran hasta los 10 primeros documentos ordenados por Fecha de Boletín de la CCL

Nro. Secuencia	Tip. Reg.	Acreedor/Girador	Tipo Doc.	Moneda	Monto *	Monto * (S/)	Boletín	F. Protesto	F. Venc.	F. Reg
57583		NUMAY SOCIEDAD ANONIMA - NUMAY S.A.	FAN	US\$	37.852,30	140.091,36	03/2022	17/03/2022	07/03/2022	13/06/2022
57584		NUMAY SOCIEDAD ANONIMA - NUMAY S.A.	FAN	US\$	37.852,30	140.091,36	03/2022	17/03/2022	07/03/2022	13/06/2022
57889		NUMAY SOCIEDAD ANONIMA - NUMAY S.A.	FAN	S/.	132.249,09	132.249,09	03/2022	30/03/2022	18/03/2022	13/06/2022
57514		AVA TRADING SOCIEDAD ANONIMA - AVA TRADING S.A.	FAN	US\$	35.662,98	131.988,69	03/2022	16/03/2022	06/03/2022	13/06/2022
57585		AVA TRADING SOCIEDAD ANONIMA - AVA TRADING S.A.	FAN	S/.	130.922,09	130.922,09	03/2022	17/03/2022	07/03/2022	13/06/2022
57516		AVA TRADING SOCIEDAD ANONIMA - AVA TRADING S.A.	FAN	US\$	33.813,81	125.144,91	03/2022	16/03/2022	06/03/2022	13/06/2022
44774		EXTREME SERVICES SOCIEDAD ANONIMA CERRADA - EXTREME	FAN	US\$	13.104,61	52.248,08	07/2021	07/07/2021	26/06/2021	24/01/2022
44776		EXTREME SERVICES SOCIEDAD ANONIMA CERRADA - EXTREME	FAN	US\$	10.732,90	42.792,07	07/2021	07/07/2021	26/06/2021	27/01/2022
44784		EXTREME SERVICES SOCIEDAD ANONIMA CERRADA - EXTREME	FAN	US\$	9.426,60	37.583,85	07/2021	07/07/2021	26/06/2021	27/01/2022
44782		EXTREME SERVICES SOCIEDAD ANONIMA CERRADA - EXTREME	FAN	US\$	6.749,60	26.910,66	07/2021	07/07/2021	26/06/2021	27/01/2022

**PR: Protestos, CJ: Cobranza Judicial, MO: Moras, PP: Procesos Penales

Detalle de Vencidos

Documentos Impagos

Montos expresados en unidades*

	# Doc	Monto (S/) *	Max Días Venc.
Total:	34	1.328.901,73	738,349

Se muestran los 10 primeros documentos ordenados por Fecha de Vencimiento, del más reciente al más antiguo

Tipo de Cambio 3.825

Nombre del Acreedor de la Obligación	Tipo Comprobante/Concepto	Nro Comprobante	Condición Deuda	Moneda	Monto *	Monto * (S/)	F. Venc.
GLOBAL FACTORING S.A	Factura	F001-2832	MOROSIDAD	US\$	38,41	146,92	25/06/2022
GLOBAL FACTORING S.A	Factura	F001-2825	MOROSIDAD	US\$	947,91	3.625,76	25/06/2022
GLOBAL FACTORING S.A	Factura	F001-2833	MOROSIDAD	US\$	16,21	62,00	25/06/2022
GLOBAL FACTORING S.A	Factura	F001-2820	MOROSIDAD	US\$	1.374,30	5.256,70	25/06/2022
GLOBAL FACTORING S.A	Factura	F001-2821	MOROSIDAD	US\$	197,85	756,78	25/06/2022
GLOBAL FACTORING S.A	Factura	F001-2829	MOROSIDAD	US\$	2.238,37	8.561,77	25/06/2022
GLOBAL FACTORING S.A	Factura	F001-2831	MOROSIDAD	US\$	612,81	2.343,00	25/06/2022
GLOBAL FACTORING S.A	Factura	F001-2824	MOROSIDAD	US\$	1.027,53	3.930,30	25/06/2022
GLOBAL FACTORING S.A	Factura	F001-2830	MOROSIDAD	US\$	19.378,17	74.121,50	25/06/2022
GLOBAL FACTORING S.A	Factura	F001-2823	MOROSIDAD	US\$	1.942,58	7.430,37	25/06/2022

Deuda Laboral

Montos expresados en unidades de soles*

	# Doc	Monto (S/) *	Max Días Venc.
Total:	1	132,15	805

Se muestran los 10 primeros documentos ordenados por Periodo de Devengue, del más reciente al más antiguo

Nombre del Acreedor de la Obligación	Periodo	Deuda AFP *	Deuda Fondo *	Tipo de Deuda	Situación de Cobranza
AFP HABITAT S.A.	04/2020	132,15	0,00	Cierta-Declaracion sin pago	Administrativa

Comercio Exterior

Montos expresados en unidades de dólares

Muestra información reportada por la SUNAT desde el 07/02/2011

Resumen por Ejercicio

Ejercicio	Actividad	Número de Operaciones	Importe USD *	N° Países	3 países con mayor número de operaciones
2022	EXPORTACIÓN	1	76.545,49	1	UNITED KINGDOM
	IMPORTACIÓN	17	809.163,95	10	UNITED STATES, GERMANY, SPAIN
2021	IMPORTACIÓN	108	3.283.741,66	27	UNITED STATES, GERMANY, UNITED KINGDOM
2020	EXPORTACIÓN	1	10,00	1	UNITED STATES
	IMPORTACIÓN	18	209.999,40	7	UNITED STATES, GERMANY, UNITED KINGDOM
2019	EXPORTACIÓN	1	97.331,89	1	UNITED STATES
	IMPORTACIÓN	5	266.816,78	2	UNITED STATES, GERMANY
2018	EXPORTACIÓN	1	138.000,00	1	UNITED STATES
	IMPORTACIÓN	17	1.467.152,68	6	UNITED STATES, JAPAN, CHILE

Resumen por Meses

Actividad	Ejercicio	Mes	Número de Operaciones	Importe USD *	N° Países	3 países con mayor número de operaciones	
EXPORTACIÓN	2022	ENERO	1	76.545,49	1	UNITED KINGDOM	
		SETIEMBRE	1	10,00	1	UNITED STATES	
	2019	ABRIL	1	97.331,89	1	UNITED STATES	
		2018	ABRIL	1	138.000,00	1	UNITED STATES
IMPORTACIÓN	2022	JULIO	2	14.891,79	1	UNITED STATES	
		JUNIO	1	1.921,93	2	CHINA, UNITED STATES	
		MAYO	2	9.907,22	2	GERMANY, SPAIN	
		ABRIL	5	147.781,42	5	SPAIN, UNITED STATES, FRANCE	
		MARZO	1	7.938,84	4	CANADA, CHINA, TAIWAN	
		FEBRERO	1	3.027,41	1	UNITED STATES	
		ENERO	5	623.695,34	3	UNITED STATES, GERMANY, UNITED KINGDOM	
		2021	DICIEMBRE	6	89.742,16	9	UNITED STATES, AUSTRIA, AUSTRALIA
			NOVIEMBRE	12	694.322,84	21	UNITED STATES, CHINA, GERMANY
			OCTUBRE	6	463.551,00	9	FRANCE, UNITED KINGDOM, GERMANY
			SETIEMBRE	6	46.962,29	7	UNITED STATES, CHINA, GERMANY
			AGOSTO	8	225.449,97	6	UNITED STATES, GERMANY, UNITED KINGDOM
	JULIO		5	48.222,93	4	UNITED STATES, AUSTRALIA, GERMANY	
	JUNIO		8	133.211,79	3	UNITED STATES, GERMANY, CHINA	
	MAYO		11	656.947,98	8	GERMANY, UNITED KINGDOM, UNITED STATES	
	ABRIL		9	140.854,68	3	UNITED STATES, GERMANY, AUSTRALIA	
	MARZO		12	422.960,32	5	GERMANY, UNITED STATES, UNITED KINGDOM	
	2020	FEBRERO	14	212.663,31	4	GERMANY, UNITED STATES, AUSTRALIA	
		ENERO	11	148.851,39	5	UNITED STATES, JAPAN, MEXICO	
		DICIEMBRE	4	52.046,49	2	UNITED STATES, MEXICO	
		NOVIEMBRE	1	7.560,00	1	CHINA	
		OCTUBRE	2	9.127,27	2	UNITED STATES, GERMANY	
		SETIEMBRE	5	30.845,33	4	UNITED STATES, GERMANY, UNITED KINGDOM	
		AGOSTO	1	12.186,37	1	UNITED KINGDOM	
		JUNIO	3	43.789,48	4	UNITED STATES, GERMANY, FINLAND	
		MARZO	2	54.444,47	1	UNITED STATES	
		2019	NOVIEMBRE	1	91.006,57	1	GERMANY
	OCTUBRE		2	166.946,47	1	UNITED STATES	
	JULIO		1	3.329,49	1	UNITED STATES	
	MAYO		1	5.534,25	1	UNITED STATES	
	2018	DICIEMBRE	1	18.261,52	1	UNITED STATES	

	NOVIEMBR	1	41.986,35	1	UNITED STATES
	OCTUBRE	2	30.218,00	3	UNITED STATES,CHINA,JAPAN
	SETIEMBRE	1	7.212,87	1	CHILE
	AGOSTO	1	26.115,00	1	GERMANY
	JUNIO	2	527.118,53	1	UNITED STATES
	MAYO	4	71.075,78	4	JAPAN,UNITED STATES,CHILE
	ABRIL	3	620.687,67	2	UNITED STATES,CHILE
	MARZO	1	70.500,00	1	AUSTRIA
	ENERO	1	53.975,96	1	JAPAN

PUBLICACIÓN DIARIO "EL PERUANO"

Reporte Otros Créditos

Institución	FEB 2022		MAR 2022		ABR 2022		MAY 2022		JUN 2022		JUL 2022	
	Monto *	Dias V.	Monto *	Dias V.	Monto *	Dias V.	Monto *	Dias V.	Monto *	Dias V.	Monto *	Dias V.

Institución	AGO 2021		SET 2021		OCT 2021		NOV 2021		DIC 2021		ENE 2022	
	Monto *	Dias V.	Monto *	Dias V.	Monto *	Dias V.	Monto *	Dias V.	Monto *	Dias V.	Monto *	Dias V.

Reporte Otros Créditos por entidades

Sin Información