



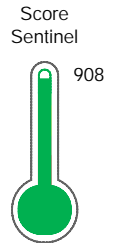
Reporte de Deudas

El reporte contiene solo los títulos seleccionados

- Información General
- Consulta Rápida
- Principales Acreedores
- Detalle Variación
- Posición Histórica
- Gráficos
- Rep. Vencidos
- Rep. SBS/Microf.
- SBS/Microf. Entidades
- Rectificaciones SBS
- Avalados/Avalistas
- Hechos de Importancia
- Documentos CCL
- Detalle de Vencidos
- Comercio Exterior
- Otros Créditos
- Otros Créd. Entidades
- Otros Rep. Negativos

RUC 20100123411 - INDRA PERU S.A.

Fecha Proceso	Tipo Doc.	N. Doc.	Nota	Deuda Total *	Var.	Actual	Previo	12m
20/05/2024	RUC	20100123411	0.000	86.757.560,87				



Excelente Puntaje

*** La persona consultada cuenta con los siguientes créditos e indicadores.**

- Línea de Crédito
- Está Avalado

Sentinel Sabio

Bancarizado: SI

Recomendación de Sentinel Sabio

Evaluación Crediticia



APROBAR
Producto Genérico

Detalle:

- Cumple con todas las reglas de evaluación

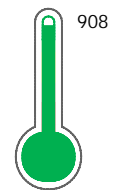
Cuota Estimada Mensual

S/ 3870435,



Score Sentinel

Nivel de Riesgo



Excelente Puntaje

Recomendación:

Estadísticamente, en este nivel de score, 3 de 100 empresas podrían caer en incumplimiento en los próximos 12 meses

Información General

Datos Principales

24/01/2024: Última actualización de información reportada por SUNAT

Razón Social:	INDRA PERU S.A.		
Nombre Comercial:	INDRA		
Tipo de Contribuyente:	SOCIEDAD ANONIMA		
Estado de Contribuyente:	ACTIVO	Condición del Contribuyente:	HABIDO
Inicio de Actividades:	04/07/1988		
Tamaño contribuyente:	PRINCIPAL	Dependencia:	I.PRICO NACIONAL
Actividad Económica Principal	ACTIV.DE ASESORAMIENTO EMPRESARIAL		
Actividad Económica Secundaria 1	CONSULTORES PROG. Y SUMIN. IN	Actividad Económica Secundaria 2	-
Fecha Inscripción RRPP:	12/02/1988	Número de Partida Registral:	111327350000
Folio:	-	Asiento:	-

Agente de retención

Direcciones Registradas

Dirección	Fuente
AVENIDA JORGE BASADRE NRO. 233 INT 901 SAN ISIDRO - LIMA - LIMA (ALT.CUADRA 01 JAVIER PRADO OESTE)	SUNAT - DOMICILIO FISCAL
AVENIDA REPUBLICA DE CHILE NRO. 376 URBANIZACION SANTA BEATRIZ JESUS MARIA - LIMA - LIMA	SUNAT - DEPOSITO
CALLE CHEPEN NRO. 1076 URBANIZACION EL INGENIO CAJAMARCA - CAJAMARCA - CAJAMARCA	SUNAT - DEPOSITO
MZA. W LTE. 1A PUEBLO JOVEN FLORIDA BAJA CHIMBOTE - SANTA - ANCASH (ALTURA DEL TALLER MUNICIPAL)	SUNAT - DEPOSITO
MZA. I LTE. 12 URBANIZACION ANGAMOS PIURA - PIURA - PIURA (CRUCE DE AV AVELINO CACERES Y AV COUNTRY)	SUNAT - DEPOSITO
AVENIDA ESPAÑA NRO. 1082 TRUJILLO - TRUJILLO - LA LIBERTAD (2DO PISO- CRUCE DE AV ESPAÑA Y JR ESTETE)	SUNAT - DEPOSITO
CALLE BERNARDO ALCEDO NRO. 365 URBANIZACION PATAZCA CHICLAYO - CHICLAYO - LAMBAYEQUE (ALTURA DE DISTRIB. RIJOMI Y PQ PATAZCA)	SUNAT - DEPOSITO
SECTOR LOGUERA BAJA MZA. D LTE. 1 COOPERATIVA LOS MOLLES SANTA ANITA - LIMA - LIMA (ALTURA AV CAMINO REAL)	SUNAT - DEPOSITO
JIRON FRANCISCO DE ZELA NRO. 377 INDEPENDENCIA - HUARAZ - ANCASH (SUB LOTE 1- ALTURA AV LOS LIBERTADORES)	SUNAT - OF.ADMINIST.
MZA. 6 LTE. 16 URBANIZACION ANDRES ARAUJO TUMBES - TUMBES - TUMBES (ALTURA DEL PARQUE EL AVION)	SUNAT - DEPOSITO
JIRON BOULEVARD NRO. 1048 URBANIZACION LOTIZACION INDUSTRIAL DEL ATE - LIMA - LIMA (EX 179)	SUNAT - DEPOSITO

Representantes Legales

Nro Documento	Nombre de Representante	Act	Pre	12m	Fecha desde que ocupa Cargo	Cargo
00001364828	SUZUKI LAVIN VICTOR MANUEL				18/03/2016	GERENTE GENERAL
00005663151	BURRIEZA LOPEZ DAVID				11/07/2023	APODERADO
00005934457	CORREDOR REINA JESID GIOVANI				11/07/2023	APODERADO
05405615	BARTENS OLORTEGUI JULIO CESAR				11/07/2023	APODERADO
07260054	TASSANO VELAOCHAGA GONZALO MATIAS				13/12/2022	GERENTE GENERAL
09150366	ZEGARRA SAMAME JUAN CARLOS				11/07/2023	APODERADO
10633839	FERNANDEZ URRUTIA YERKA TRINIDAD				11/07/2023	APODERADO

Empresas Relacionadas a:

SUZUKI LAVIN VICTOR MANUEL

Ruc	Razón Social	Semáforos			Fecha desde que ocupa Cargo	Cargo	Estado
		Act	Pre	12m			
20265748466	TECNOCOM PERU S.A.C.				10/04/2018	APODERADO	ACTIVO
20374984838	MINSAIT PAYMENT SYSTEMS PERU S.A.C.				26/07/2016	GERENTE GENERAL	ACTIVO
20547840748	CONSORCIO INDRA PERU S.A. - INDRA SISTEMAS S.A. - INDRA SOFTWARE				30/10/2019	APODERADO	SUSPENSION TEMPORAL
20550404436	PROINTEC S.A. - SUCURSAL DEL PERU				12/11/2019	APODERADO	ACTIVO
20551862357	CONSORCIO REAPRO				31/08/2016	APODERADO	ACTIVO
20600144902	CONSORCIO INDRA PERU S.A. - INDRA SOFTWARE LABS, S.L.				04/11/2016	APODERADO	ACTIVO
20600745841	CONSORCIO DE GESTION DE INFORMACION				01/03/2021	APODERADO	ACTIVO
20600953185	CONSORCIO ANCON 5				10/12/2019	APODERADO	ACTIVO
20604487901	INDRA T & D S.A.C.				19/03/2019	GERENTE GENERAL	ACTIVO
20604488622	INDRA SERVICIOS PERU S.A.C.				19/03/2019	GERENTE GENERAL	ACTIVO
20606045485	CONSORCIO INDRA TRIBUTOS - CUC				03/03/2020	APODERADO	ACTIVO

BURRIEZA LOPEZ DAVID

Ruc	Razón Social	Semáforos			Fecha desde que ocupa Cargo	Cargo	Estado
		Act	Pre	12m			
20604488622	INDRA SERVICIOS PERU S.A.C.				11/07/2023	APODERADO	ACTIVO

CORREDOR REINA JESID GIOVANI

Ruc	Razón Social	Semáforos			Fecha desde que ocupa Cargo	Cargo	Estado
		Act	Pre	12m			
20374984838	MINSAIT PAYMENT SYSTEMS PERU S.A.C.				11/07/2023	APODERADO	ACTIVO
20514515621	EUROPRAXIS -ALG CONSULTING ANDINA S.A.C.				13/10/2023	APODERADO	ACTIVO
20550404436	PROINTEC S.A. - SUCURSAL DEL PERU				21/07/2023	APODERADO	ACTIVO
20604487901	INDRA T & D S.A.C.				11/07/2023	APODERADO	ACTIVO
20604488622	INDRA SERVICIOS PERU S.A.C.				11/07/2023	APODERADO	ACTIVO

BARTENS OLORTEGUI JULIO CESAR

Ruc	Razón Social	Semáforos			Fecha desde que ocupa Cargo	Cargo	Estado
		Act	Pre	12m			
20374984838	MINSAIT PAYMENT SYSTEMS PERU S.A.C.				11/07/2023	APODERADO	ACTIVO
20451059549	ICASA S.R.L.				24/04/2000	GERENTE	BAJA DE OFICIO
20493166825	BAZAR JOYERIA EL ARAGONES				15/07/2002	GERENTE GENERAL	BAJA DE OFICIO
20493173953	DISTRIBUIDORES HQP IQUITOS EIRL				15/08/2002	GERENTE	BAJA DE OFICIO
20604487901	INDRA T & D S.A.C.				11/07/2023	APODERADO	ACTIVO
20604488622	INDRA SERVICIOS PERU S.A.C.				11/07/2023	APODERADO	ACTIVO

TASSANO VELAUCHAGA GONZALO MATIAS

Ruc	Razón Social	Semáforos			Fecha desde que ocupa Cargo	Cargo	Estado
		Act	Pre	12m			
20265748466	TECNOCOM PERU S.A.C.				13/12/2022	GERENTE GENERAL	ACTIVO
20374984838	MINSAIT PAYMENT SYSTEMS PERU S.A.C.				13/12/2022	GERENTE GENERAL	ACTIVO
20429307172	BDT TRADING S.A.				22/06/1999	DIRECTOR GERENTE	BAJA DE OFICIO
20460532737	GRUPO PACIFICO SUR S.A.				23/11/1999	GERENTE	BAJA DE OFICIO
20475354924	A PRODUCCIONES S.A.				18/08/2000	PDTE.GTE.GRAL.	BAJA DE OFICIO
20492298523	ISO NOVA SOCIEDAD ANONIMA CERRADA				15/07/2008	GERENTE GENERAL	BAJA DE OFICIO
20502099893	AGREGADOS & COLORES S.A.C.				21/02/2002	GERENTE GENERAL	BAJA DE OFICIO
20510288131	OPERACIONES Y SERVICIOS DE TRANSPORTE Y TRANSITO SAC				30/11/2004	GERENTE	BAJA DE OFICIO
20514515621	EUROPRAXIS -ALG CONSULTING ANDINA S.A.C.				23/12/2021	APODERADO	ACTIVO
20547840748	CONSORCIO INDRA PERU S.A. - INDRA SISTEMAS S.A. - INDRA SOFTWARE				16/03/2023	APODERADO	SUSPENSION TEMPORAL
20550404436	PROINTEC S.A. - SUCURSAL DEL PERU				02/08/2021	APODERADO	ACTIVO



20600144902	CONSORCIO INDRA PERU S.A. - INDRA SOFTWARE LABS, S.L.		03/05/2017	APODERADO	ACTIVO
20600745841	CONSORCIO DE GESTION DE INFORMACION		25/08/2017	APODERADO	ACTIVO
20600953185	CONSORCIO ANCON 5		25/10/2023	APODERADO	ACTIVO
20601015634	CONSORCIO SUPERVISOR PUCUSANA 6		21/08/2023	APODERADO	ACTIVO
20601109647	CONSORCIO IIRSA CENTRO TRAMO 2		04/10/2023	APODERADO	ACTIVO
20602676529	CONSORCIO GESTIÓN DEL TRÁNSITO INDRA		27/11/2017	APODERADO	ACTIVO
20603316801	CONSORCIO GESTIÓN MOVILIDAD LIMA		22/05/2018	APODERADO	ACTIVO
20604487901	INDRA T & D S.A.C.		13/12/2022	GERENTE GENERAL	ACTIVO
20604488622	INDRA SERVICIOS PERU S.A.C.		13/12/2022	GERENTE GENERAL	ACTIVO
20604876762	CONSORCIO INDRA SMART		11/06/2019	APODERADO	ACTIVO
20605734104	CONSORCIO AULAS SMART		20/02/2023	APODERADO	ACTIVO
20606582316	CONSORCIO INDRA COMPONENTE PORTUARIO		18/09/2020	APODERADO	ACTIVO
20607915912	CONSORCIO GESTION DE APLICACIONES SAP INDRA		04/05/2021	APODERADO	ACTIVO
20608435469	CONSORCIO KAMAY		01/09/2021	APODERADO	ACTIVO
20608645951	CONSORCIO INDRA MANTENIMIENTO SAP		12/10/2021	APODERADO	ACTIVO

ZEGARRA SAMAME JUAN CARLOS

Ruc	Razón Social	Semáforos			Fecha desde que ocupa Cargo	Cargo	Estado
		Act	Pre	12m			
20547840748	CONSORCIO INDRA PERU S.A. - INDRA SISTEMAS S.A. - INDRA SOFTWA				16/03/2023	APODERADO	SUSPENSION TEMPORAL
20550404436	PROINTEC S.A. - SUCURSAL DEL PERU				17/03/2023	APODERADO	ACTIVO
20604487901	INDRA T & D S.A.C.				12/09/2019	APODERADO	ACTIVO
20604488622	INDRA SERVICIOS PERU S.A.C.				12/09/2019	APODERADO	ACTIVO

FERNANDEZ URRUTIA YERKA TRINIDAD

Ruc	Razón Social	Semáforos			Fecha desde que ocupa Cargo	Cargo	Estado
		Act	Pre	12m			
20265748466	TECNOCOM PERU S.A.C.				13/10/2023	APODERADO	ACTIVO
20374984838	MINSAIT PAYMENT SYSTEMS PERU S.A.C.				11/07/2023	APODERADO	ACTIVO
20547840748	CONSORCIO INDRA PERU S.A. - INDRA SISTEMAS S.A. - INDRA SOFTWA				16/03/2023	APODERADO	SUSPENSION TEMPORAL
20550404436	PROINTEC S.A. - SUCURSAL DEL PERU				21/07/2023	APODERADO	ACTIVO
20604487901	INDRA T & D S.A.C.				11/07/2023	APODERADO	ACTIVO
20604488622	INDRA SERVICIOS PERU S.A.C.				11/07/2023	APODERADO	ACTIVO
20604732795	VZION PERU S.A.C.				26/12/2018	GERENTE GENERAL	SUSPENSION TEMPORAL

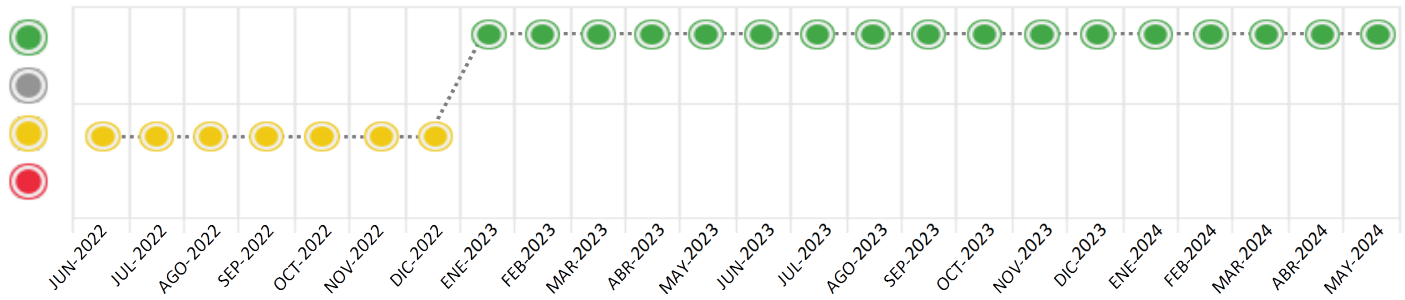
Consulta Rápida

Documento de identidad consultado

Fecha Proceso	Tipo Doc.	N. Doc.	Nombre o Raz. Social	Nota	Deuda Total *	Var.	Actual	Previo	12m
20/05/2024	RUC	20100123411	INDRA PERU S.A.	0.000	86.757.560,87				

Montos expresados en unidades de soles*

Semáforos de los últimos 24 meses



Semáforo	Descripción
	No registra información de deudas
	Mínimo Riesgo: Sin deudas vencidas
	Mediano Riesgo: Deudas con poco atraso*
	Alto Riesgo: Deudas con atraso significativo*

*Semáforo deuda menor: Deuda vencida menor S/ 100 personas naturales o menor S/ 500 personas jurídicas

Verde: 0 <= Sem. < 0.001
 Amarillo: 0.001 <= Sem. <= 2
 Rojo: 2 < Sem. <= 6

Variación	Descripción
	Variación Negativa: La nueva información reportada ha incrementado tu riesgo crediticio
	Variación Positiva: La nueva información ha mejorado tu posición de riesgo
	Variación Porcentual Positiva: El monto total reportado por la SBS/Microfinanzas o número de instituciones financieras ha aumentado
	Variación Porcentual Negativa: El monto total reportado por la SBS/Microfinanzas o número de instituciones financieras ha disminuido
	Aproximadamente igual o igual

Detalle de la deuda SBS/Microfinanzas

Entidad	Deuda Anterior			Deuda a MAY 2024				Rect. (1)	Disc.
	NOV 2023	FEB 2024	ABR 2024	Fecha Inf.	Calif. (2)	Monto *	Días Venc.		
	55.767.419,72	57.126.992,28	52.935.708,22	30/04/2024	NOR	0			
	6.131.612,75	23.704.752,52	22.388.276,79	30/04/2024	NOR	0			
	14.135.122,57	13.797.745,39	13.567.388,95	30/04/2024	NOR	0			
	0,00	0,00	0,00	30/04/2024	SCAL	0			
TOTAL	76.034.155,04	94.629.490,19	88.891.373,96			86.718.644,84			

(1) Ver detalle en el cuadro de Rectificaciones SBS

(2) NOR: Normal, CPP: Con Problemas Potenciales, DEF: Deficiente, DUD: Dudoso, PER: Pérdida, SCAL: Sin Calificación

Detalle de la deuda de Otros Créditos

Entidad	Deuda Anterior			Deuda a MAY 2024				Disc.
	NOV 2023	FEB 2024	ABR 2024	Fecha Inf.	Calif. (2)	Monto	Días Venc.	
TOTAL								

(2) NOR: Normal, CPP: Con Problemas Potenciales, DEF: Deficiente, DUD: Dudoso, PER: Pérdida, SCAL: Sin Calificación

Detalle de vencidos

# Doc	Fuente - Acreedor	Monto *	Días Venc.
	Protestos Sin Regularizar	38.916,03	969
1	PATRIMONIO EN FIDEICOMISO - D. LEG. 861, TITULO XI - INNOVA FACTORING N1	25.960,00	969
1	FACTURED PE S.A.C.	12.956,03	70

Utilización de Líneas de Crédito

Instituciones	**	Línea Aprobada	Línea No Utilizada	Línea Utilizada	% L. Util.
TOTAL					0%

**Tipo de Crédito

Principales Acreedores

Montos expresados en unidades de soles*

Resumen de Deudas

Descripción de la Deuda	Monto *	Días
Deuda total SBS al 30/04/2024	86.718.644,84	
% Calificación normal	100.00	
Peor Calificación (2)	NOR	
Otros Créditos	0,00	****
Deuda vencida		
Protestos Sin Regularizar	38.916,03	969
Total deuda vencida	38.916,03	

Detalle de deuda SBS/Microfinanzas

Institución SBS	Calif. (2)	Saldo *	% Ven.	Días Venc.	Rect.(1)
BCP	NOR	55.253.614,31	0.00		
INTERBANK	NOR	17.819.963,24	0.00		
BBVA	NOR	13.645.067,29	0.00		

COFIDE	NOR	0,00	0.00
CMAC AREQUIPA	SCAL	0,00	0.00
SCOTIABANK	SCAL	0,00	0.00
Deuda Total SBS/MicroFinanzas		86.718.644,84	0

Detalle de Riesgos SBS/Microfinanzas

Concepto	Saldo *
Deuda Directa	81.576,89
Deuda Indirecta	86.637.067,95
Deuda Castigada	0,00
Deuda Total SBS/MicroFinanzas	86.718.644,84
Línea Tarj.Cred. No utilizada	0,00
Total Riesgo SBS/MicroFinanzas	86.718.644,84

Detalle de deuda Otros Créditos

Empresa	Calif. (2)	Saldo *	% Ven.	Días Venc.	Disc.
Deuda Total Otros Créditos		0,00	0		

Detalle de vencidos

# Doc	Fuente - Acreedor	Monto *	Días Venc.
	Protestos Sin Regularizar	38.916,03	969
1	PATRIMONIO EN FIDEICOMISO - D. LEG. 861, TITULO XI - INNOVA FACTORING N1	25.960,00	969
1	FACTURED PE S.A.C.	12.956,03	70

Detalle Variación

Montos expresados en unidades de soles*

Resumen de la variación

Descripción de la deuda	22/04/2024	20/05/2024	Variación
Score	0.000	0.000	0.000
Nro. Entidades SBS/Microf.	7	6	-1
Riesgo Total SBS/Microf. *	88.891.373,96	86.718.644,84	
Deuda Directa	4.697.152,46	81.576,89	-4.615.575,57
Deuda Indirecta	84.194.221,50	86.637.067,95	2.442.846,45
Deuda Castigada	0,00	0,00	0,00

Variación del Riesgo Total SBS/Microf. *	Antes	20/05/2024	Variación
Último Mes	88.891.373,96	86.718.644,84	-2.172.729,12
Último Trimestre	94.629.490,19	86.718.644,84	-7.910.845,35
Último Semestre	76.034.155,04	86.718.644,84	10.684.489,80
Último Año	61.324.610,94	86.718.644,84	25.394.033,90

Calificación SBS/Microf.	22/04/2024	20/05/2024	Variación
% NOR (Normal)	100.00	100.00	0.00



% CPP (Con Problemas Potenciales)	0.00	0.00	0.00
% DEF (Deficiente)	0.00	0.00	0.00
% DUD (Dudoso)	0.00	0.00	0.00
% PER (Pérdida)	0.00	0.00	0.00
Deuda vencida *	22/04/2024	20/05/2024	Variación
Total deuda vencida	0,00	0,00	0,00
Deuda por Otros Créditos *	22/04/2024	20/05/2024	Variación
Total deuda otros créditos	0,00	0,00	0,00

Detalle de la variación			
Fuente - Acreedor *	22/04/2024	20/05/2024	Variación

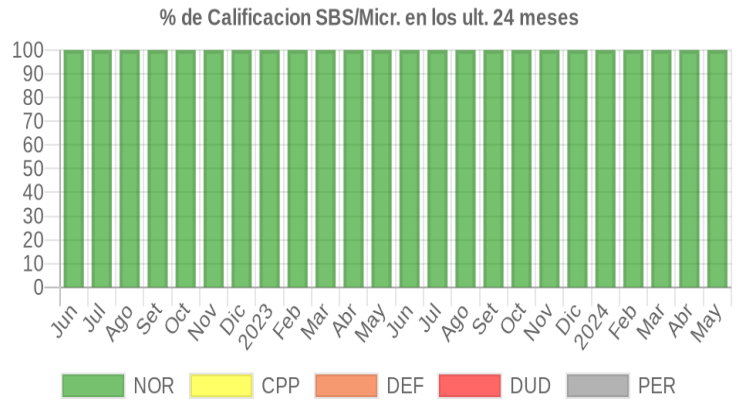
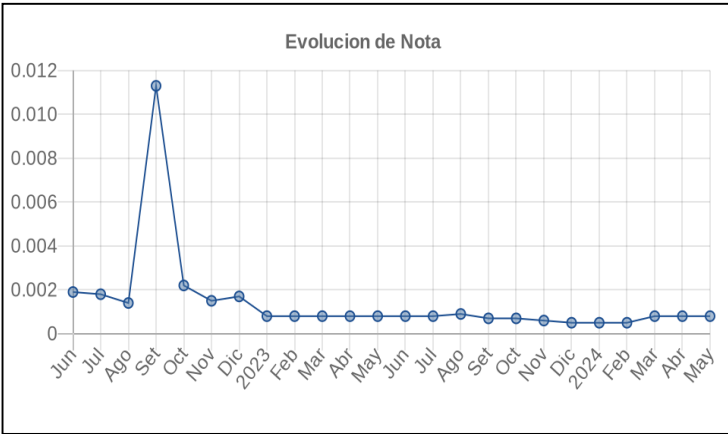
Posición Histórica

Montos expresados en unidades de soles*

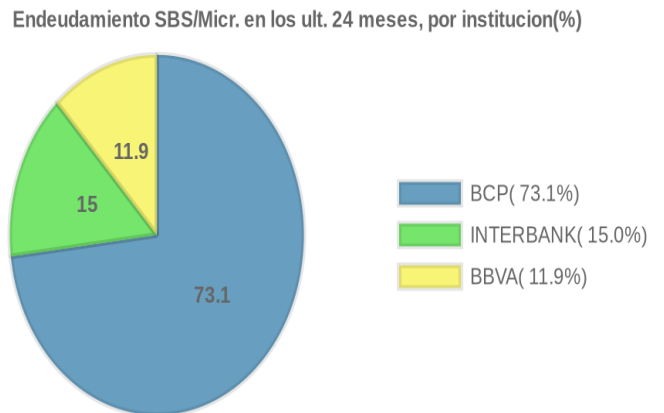
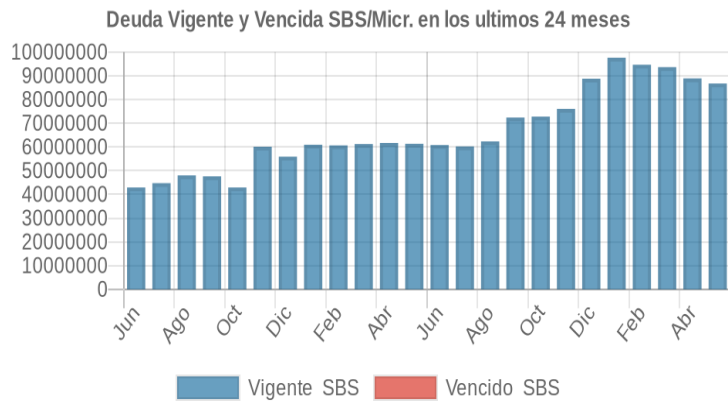
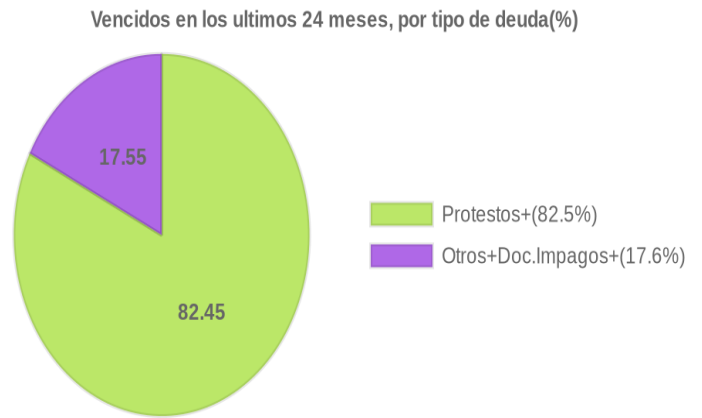
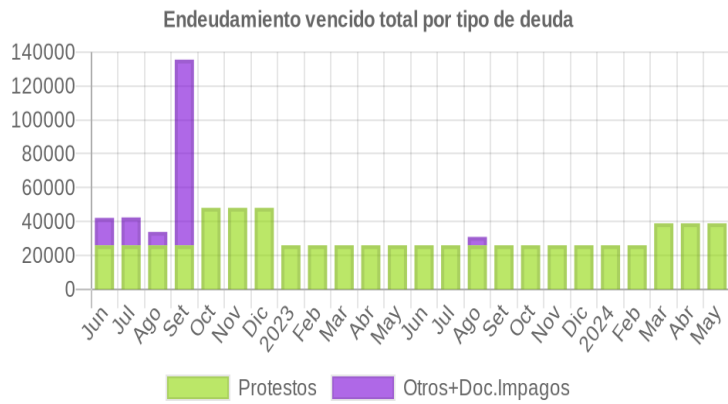
Fecha de Proceso	Sema. Actual	Sem. Riesgo	Var.	Superintendencia de Banca y Seguros (SBS/Microfinan.)				Otros Créditos	Otros Vencidos *				Ctas. Cerr./Anu.		Otros Repor. Negati.	
				# Enti.	Deuda Total *	% Cali. normal	Peor Califi. (2)		Deuda Vencida *	Protestos	Docs. Impagos	Deuda Tributaria	Deuda Laboral	Cta. Cte.		Tar. Créd.
20/05/2024	●	0.000	📊	6	86.718.644,84	100.00	NOR	0,00	0,00	38.916,03	0,00	0,00	0,00	0	0	0
22/04/2024	●	0.000	📊	7	88.891.373,96	100.00	NOR	0,00	0,00	38.916,03	0,00	0,00	0,00	0	0	0
31/03/2024	●	0.000	📊	6	93.620.742,61	100.00	NOR	0,00	0,00	38.916,03	0,00	0,00	0,00	0	0	0
21/03/2024	●	0.000	📊	6	93.620.742,61	100.00	NOR	0,00	0,00	25.960,00	0,00	0,00	0,00	0	0	0
21/02/2024	●	0.000	📊	5	94.629.490,19	100.00	NOR	0,00	0,00	25.960,00	0,00	0,00	0,00	0	0	0
19/01/2024	●	0.000	📊	5	97.600.957,42	100.00	NOR	0,00	0,00	25.960,00	0,00	0,00	0,00	0	0	0
17/01/2024	●	0.000	📊	5	88.757.252,98	100.00	NOR	0,00	0,00	25.960,00	0,00	0,00	0,00	0	0	0
22/12/2023	●	0.000	📊	5	88.757.252,98	100.00	NOR	0,00	0,00	25.960,00	0,00	0,00	0,00	0	0	0
23/11/2023	●	0.000	📊	5	76.034.155,04	100.00	NOR	0,00	0,00	25.960,00	0,00	0,00	0,00	0	0	0
23/10/2023	●	0.000	📊	5	72.787.309,82	100.00	NOR	0,00	0,00	25.960,00	0,00	0,00	0,00	0	0	0
25/09/2023	●	0.000	📊	5	72.380.734,13	100.00	NOR	0,00	0,00	25.960,00	0,00	0,00	0,00	0	0	0
21/09/2023	●	0.000	📊	5	72.380.734,13	100.00	NOR	0,00	0,00	25.960,00	4.941,00	0,00	0,00	0	0	0
24/08/2023	●	0.000	▲	5	62.311.760,94	100.00	NOR	0,00	0,00	25.960,00	4.941,00	0,00	0,00	0	0	0
23/08/2023	●	0.001	▼	5	60.223.616,14	100.00	NOR	0,00	0,00	25.960,00	4.941,00	0,00	0,00	0	0	0
24/07/2023	●	0.000	📊	5	60.223.616,14	100.00	NOR	0,00	0,00	25.960,00	0,00	0,00	0,00	0	0	0
22/06/2023	●	0.000	📊	5	60.809.630,57	100.00	NOR	0,00	0,00	25.960,00	0,00	0,00	0,00	0	0	0
22/05/2023	●	0.000	📊	5	61.324.610,94	100.00	NOR	0,00	0,00	25.960,00	0,00	0,00	0,00	0	0	0
24/04/2023	●	0.000	📊	5	61.687.419,39	100.00	NOR	0,00	0,00	25.960,00	0,00	0,00	0,00	0	0	0
22/03/2023	●	0.000	📊	5	61.216.492,38	100.00	NOR	0,00	0,00	25.960,00	0,00	0,00	0,00	0	0	0
21/02/2023	●	0.000	📊	5	60.641.423,75	100.00	NOR	0,00	0,00	25.960,00	0,00	0,00	0,00	0	0	0
31/01/2023	●	0.000	▲	5	60.929.355,57	100.00	NOR	0,00	0,00	25.960,00	0,00	0,00	0,00	0	0	0
27/01/2023	●	0.001	▼	5	60.929.355,57	100.00	NOR	0,00	0,00	48.041,58	0,00	0,00	0,00	0	0	0
23/01/2023	●	0.000	📊	5	60.929.355,57	100.00	NOR	0,00	0,00	25.960,00	0,00	0,00	0,00	0	0	0
17/01/2023	●	0.000	▲	5	55.891.761,13	100.00	NOR	0,00	0,00	25.960,00	0,00	0,00	0,00	0	0	0
22/12/2022	●	0.001	📊	5	55.891.761,13	100.00	NOR	0,00	0,00	48.041,58	0,00	0,00	0,00	0	0	0
23/11/2022	●	0.001	📊	5	60.089.418,33	100.00	NOR	0,00	0,00	48.041,58	0,00	0,00	0,00	0	0	0
09/11/2022	●	0.002	📊	5	42.900.201,65	100.00	NOR	0,00	0,00	48.041,58	0,00	0,00	0,00	0	0	0
24/10/2022	●	0.002	📊	5	42.900.201,65	100.00	NOR	0,00	0,00	48.041,58	0,00	0,00	0,00	0	0	0
20/10/2022	●	0.002	📊	5	47.599.384,26	100.00	NOR	0,00	0,00	48.041,58	0,00	0,00	0,00	0	0	0
18/10/2022	●	0.002	📊	5	47.599.384,26	100.00	NOR	0,00	0,00	48.041,58	0,00	0,00	0,00	0	0	0
10/10/2022	●	0.001	📊	5	47.599.384,26	100.00	NOR	0,00	0,00	25.960,00	0,00	0,00	0,00	0	0	0
29/09/2022	●	0.011	📊	5	47.599.384,26	100.00	NOR	0,00	0,00	25.960,00	109.552,00	0,00	0,00	0	0	0
27/09/2022	●	0.011	📊	5	47.599.384,26	100.00	NOR	0,00	0,00	25.960,00	109.552,00	0,00	0,00	0	0	0
22/09/2022	●	0.013	📊	5	47.599.384,26	100.00	NOR	0,00	0,00	25.960,00	136.265,71	0,00	0,00	0	0	0
08/09/2022	●	0.013	📊	5	48.014.284,14	100.00	NOR	0,00	0,00	25.960,00	136.265,71	0,00	0,00	0	0	0
22/08/2022	●	0.001	📊	5	48.014.284,14	100.00	NOR	0,00	0,00	25.960,00	7.889,00	0,00	0,00	0	0	0
18/08/2022	●	0.001	📊	5	44.736.524,15	100.00	NOR	0,00	0,00	25.960,00	7.889,00	0,00	0,00	0	0	0
02/08/2022	●	0.001	📊	5	44.736.524,15	100.00	NOR	0,00	0,00	25.960,00	16.594,26	0,00	0,00	0	0	0
22/07/2022	●	0.001	📊	5	44.736.524,15	100.00	NOR	0,00	0,00	25.960,00	16.446,60	0,00	0,00	0	0	0
01/07/2022	●	0.001	📊	5	42.908.592,20	100.00	NOR	0,00	0,00	25.960,00	16.446,60	0,00	0,00	0	0	0
23/06/2022	●	0.001	📊	5	42.908.592,20	100.00	NOR	0,00	0,00	25.960,00	16.169,17	0,00	0,00	0	0	0
01/06/2022	●	0.001	📊	5	42.407.647,57	100.00	NOR	0,00	0,00	25.960,00	16.169,17	0,00	0,00	0	0	0

Gráficos

Montos expresados en unidades de soles*



NOR: Normal, CPP: Con Problemas Potenciales, DEF: Deficiente, DUD: Dudoso, PER: Pérdida, SCAL: Sin Calificación



Reporte de Vencidos

Montos expresados en unidades de soles*

Fuente - Acreedor	FEB 2024			MAR 2024			ABR 2024			MAY 2024		
	# Docs.	Monto *	Dias V.	# Docs.	Monto *	Dias V.	# Docs.	Monto *	Dias V.	# Docs.	Monto *	Dias V.
Protestos Sin Regularizar												
PATRIMONIO EN FIDEICOMISO - D. LEG. N° 861, TITULO	1	25.960,00	888	1	25.960,00	919	1	25.960,00	94	1	25.960,00	96
FACTUREDO PE S.A.C.		0,00		1	12.956,03	20	1	12.956,03	50	1	12.956,03	70
Total	1	25.960,00	888	2	38.916,03	919	2	38.916,03	94	2	38.916,03	96
Documentos Impagos												
ESCUELA DE ADMINISTRACION DE NEGOCIOS PARA G		0,00			0,00			0,00			0,00	
Total	0			0			0			0		

Montos expresados en unidades de soles*

Fuente - Acreedor	OCT 2023			NOV 2023			DIC 2023			ENE 2024		
	# Docs.	Monto *	Dias V.	# Docs.	Monto *	Dias V.	# Docs.	Monto *	Dias V.	# Docs.	Monto *	Dias V.
Protestos Sin Regularizar												
PATRIMONIO EN FIDEICOMISO - D. LEG. N° 861, TITULO	1	25.960,00	767	1	25.960,00	797	1	25.960,00	82	1	25.960,00	85
FACTUREDO PE S.A.C.		0,00			0,00			0,00			0,00	
Total	1	25.960,00	767	1	25.960,00	797	1	25.960,00	82	1	25.960,00	85
Documentos Impagos												
ESCUELA DE ADMINISTRACION DE NEGOCIOS PARA G		0,00			0,00			0,00			0,00	
Total	0			0			0			0		

Montos expresados en unidades de soles*

Fuente - Acreedor	JUN 2023			JUL 2023			AGO 2023			SET 2023		
	# Docs.	Monto *	Dias V.	# Docs.	Monto *	Dias V.	# Docs.	Monto *	Dias V.	# Docs.	Monto *	Dias V.
Protestos Sin Regularizar												
PATRIMONIO EN FIDEICOMISO - D. LEG. N° 861, TITULO	1	25.960,00	644	1	25.960,00	675	1	25.960,00	70	1	25.960,00	73
FACTUREDO PE S.A.C.		0,00			0,00			0,00			0,00	
Total	1	25.960,00	644	1	25.960,00	675	1	25.960,00	70	1	25.960,00	73
Documentos Impagos												
ESCUELA DE ADMINISTRACION DE NEGOCIOS PARA G		0,00			0,00		1	4.941,00	99		0,00	0
Total	0			0			1	4.941,00	99	0		

Reporte SBS/Microfinanzas

Montos expresados en unidades de soles*

Última fecha reportada por la SBS : 30/04/2024

ULTIMOS 6 MESES	DIC 2023 (SBS: NOV 2023)	ENE 2024 (SBS: DIC 2023)	FEB 2024 (SBS: ENE 2024)	MAR 2024 (SBS: FEB 2024)	ABR 2024 (SBS: MAR 2024)	MAY 2024 (SBS: ABR 2024)
NOR (Normal)	100.00	100.00	100.00	100.00	100.00	100.00
% Porcentaje de						
CPP (Con Problemas Pote.)	0.00	0.00	0.00	0.00	0.00	0.00
DEF (Deficiente)	0.00	0.00	0.00	0.00	0.00	0.00
Calificación						
DUD (Dudoso)	0.00	0.00	0.00	0.00	0.00	0.00
PER (Pérdida)	0.00	0.00	0.00	0.00	0.00	0.00

Institución	DIC 2023 (SBS: NOV 2023)		ENE 2024 (SBS: DIC 2023)		FEB 2024 (SBS: ENE 2024)		MAR 2024 (SBS: FEB 2024)		ABR 2024 (SBS: MAR 2024)		MAY 2024 (SBS: ABR 2024)	
	Monto *	Dias V.	Monto *	Dias V.	Monto *	Dias V.	Monto *	Dias V.	Monto *	Dias V.	Monto *	Dias V.
BCP	57.427.042,68		58.980.925,29		57.126.992,28		57.520.378,25		52.935.708,22		55.253.614,31	
INTERBANK	17.798.590,94		25.052.125,23		23.704.752,52		22.366.904,49		22.388.276,79		17.819.963,24	
BBVA	13.531.619,36		13.567.906,90		13.797.745,39		13.733.459,87		13.567.388,95		13.645.067,29	
SCOTIABANK	0,00		0,00		0,00		0,00		0,00		0,00	
TOTAL	88.757.252,98		97.600.957,42		94.629.490,19		93.620.742,61		88.891.373,96		86.718.644,84	

Última fecha reportada por la SBS : 30/04/2024

Operación	DIC 2023 (SBS: NOV 2023)		ENE 2024 (SBS: DIC 2023)		FEB 2024 (SBS: ENE 2024)		MAR 2024 (SBS: FEB 2024)		ABR 2024 (SBS: MAR 2024)		MAY 2024 (SBS: ABR 2024)	
	Monto *	Dias V.	Monto *	Dias V.	Monto *	Dias V.	Monto *	Dias V.	Monto *	Dias V.	Monto *	Dias V.

RESUMEN							
- Total Deuda	88.757.252,98	97.600.957,42	94.629.490,19	93.620.742,61	88.891.373,96	86.718.644,84	
- Línea No Utilizada	4.769.889,35	2.766.658,07	6.202.494,27	5.407.865,88	6.550.405,86	4.696.752,09	
- Garantías	6.073.655,00	6.073.655,00	6.073.655,00	6.073.655,00	6.095.028,00	6.095.028,00	
CREDITOS DIRECTOS							
- CREDITOS VIGENTES	58.426,85	7.325.508,74	5.957.773,49	4.720.703,92	4.697.152,46	81.576,89	
-- Corp: Descuentos		7.253.534,29	5.906.161,58	4.568.313,55	4.568.313,55		
--- Letras		7.253.534,29	5.906.161,58	4.568.313,55	4.568.313,55		
-- GranE: Cred.Rev.LíneaTarj. Crédito	58.426,85	71.974,45	51.611,91	152.390,37	128.838,91	81.576,89	
CREDITOS INDIRECTOS							
- CartasFianzaOtorgadas	86.276.519,07	87.870.647,58	86.205.320,53	86.449.203,38	84.194.221,50	86.637.067,95	
- CartasCrédito	2.422.307,06						
- AceptacionesBancarias		2.404.801,10	2.466.396,17	2.450.835,31			
LINEA NO UTIL. Y CRED. NO DESEMB.							
- LinCredEsqMultilínea	4.769.889,35	2.766.658,07	6.202.494,27	5.407.865,88	6.550.405,86	4.696.752,09	
GARANTIAS							
- GARANTIAS RECIBIDAS	6.073.656,48	6.073.656,45	6.073.656,55	6.073.656,53	6.095.028,76	6.095.028,79	
-- OtrasGtiasNoPref	3,73	3,70	3,80	3,78	3,71	3,74	
-- GtiasNoPref(AvalyFianza)	6.073.652,75	6.073.652,75	6.073.652,75	6.073.652,75	6.095.025,05	6.095.025,05	

Montos expresados en unidades de soles*

Última fecha reportada por la SBS : 30/04/2024

6 MESES ANTERIORES		JUN 2023 (SBS: MAY 2023)	JUL 2023 (SBS: JUN 2023)	AGO 2023 (SBS: JUL 2023)	SET 2023 (SBS: AGO 2023)	OCT 2023 (SBS: SET 2023)	NOV 2023 (SBS: OCT 2023)
% Porcentaje de Calificación	NOR (Normal)	100.00	100.00	100.00	100.00	100.00	100.00
	CPP (Con Problemas Pote.)	0.00	0.00	0.00	0.00	0.00	0.00
	DEF (Deficiente)	0.00	0.00	0.00	0.00	0.00	0.00
	DUD (Dudoso)	0.00	0.00	0.00	0.00	0.00	0.00
	PER (Pérdida)	0.00	0.00	0.00	0.00	0.00	0.00

Institución	JUN 2023 (SBS: MAY 2023)		JUL 2023 (SBS: JUN 2023)		AGO 2023 (SBS: JUL 2023)		SET 2023 (SBS: AGO 2023)		OCT 2023 (SBS: SET 2023)		NOV 2023 (SBS: OCT 2023)	
	Monto *	Días V.	Monto *	Días V.	Monto *	Días V.	Monto *	Días V.	Monto *	Días V.	Monto *	Días V.
BCP	50.111.620,81		49.936.169,69		52.107.321,03		52.919.881,87		53.067.967,71		55.767.419,72	
INTERBANK	6.131.612,75		6.131.612,75		6.131.612,75		6.131.612,75		6.131.612,75		6.131.612,75	
BBVA	4.566.397,01		4.155.833,70		4.072.827,16		13.329.239,51		13.587.729,36		14.135.122,57	
SCOTIABANK	0,00		0,00		0,00		0,00		0,00		0,00	
TOTAL	60.809.630,57		60.223.616,14		62.311.760,94		72.380.734,13		72.787.309,82		76.034.155,04	

Última fecha reportada por la SBS : 30/04/2024

Operación	JUN 2023 (SBS: MAY 2023)		JUL 2023 (SBS: JUN 2023)		AGO 2023 (SBS: JUL 2023)		SET 2023 (SBS: AGO 2023)		OCT 2023 (SBS: SET 2023)		NOV 2023 (SBS: OCT 2023)	
	Monto *	Días V.	Monto *	Días V.	Monto *	Días V.	Monto *	Días V.	Monto *	Días V.	Monto *	Días V.
RESUMEN												
- Total Deuda	60.809.630,57		60.223.616,14		62.311.760,94		72.380.734,13		72.787.309,82		76.034.155,04	
- Línea No Utilizada	234.436,91						40.687,41		1.296.809,89		8.128.613,34	
- Garantías	6.073.655,00		6.073.655,00		6.073.655,00		6.073.655,00		6.073.655,00		6.073.655,00	
CREDITOS DIRECTOS												
- CRÉDITOS VIGENTES	53.905,28		55.786,47		70.868,69		55.028,00		88.629,77		15.936,69	
-- GranE: Cred.Rev.LíneaTarj. Crédito	53.905,28		55.786,47		70.868,69		55.028,00		88.629,77		15.936,69	
CREDITOS INDIRECTOS												
- CartasFianzaOtorgadas	60.755.725,29		60.167.829,67		59.901.576,43		69.929.982,20		70.239.415,94		73.529.777,63	
- CartasCrédito					2.339.315,82		2.395.723,93		2.459.264,11		2.488.440,72	
LINEA NO UTIL. Y CRED. NO DESEMB.												
- LinCredEsqMultilínea	234.436,91						40.687,41		1.296.809,89		8.128.613,34	
GARANTIAS												
- GARANTIAS RECIBIDAS	6.073.656,42		6.073.656,37		6.073.656,35		6.073.656,44		6.073.656,54		6.073.656,58	
-- OtrasGtiasNoPref	3,67		3,62		3,60		3,69		3,79		3,83	
-- GtiasNoPref(AvalyFianza)	6.073.652,75		6.073.652,75		6.073.652,75		6.073.652,75		6.073.652,75		6.073.652,75	

Reporte SBS/Microfinanzas por entidades



Reportado por : BCP

Última fecha reportada por la SBS : 30/04/2024

Operación	DIC 2023 (SBS: NOV2023)		ENE 2024 (SBS: DIC2023)		FEB 2024 (SBS: ENE2024)		MAR 2024 (SBS: FEB2024)		ABR 2024 (SBS: MAR2024)		MAY 2024 (SBS: ABR2024)	
	Monto *	Dias V.	Monto *	Dias V.	Monto *	Dias V.	Monto *	Dias V.	Monto *	Dias V.	Monto *	Dias V.
Calificación (2)	NOR		NOR		NOR		NOR		NOR		NOR	
RESUMEN												
- Total Deuda	57.427.042,68		58.980.925,29		57.126.992,28		57.520.378,25		52.935.708,22		55.253.614,31	
- Línea No Utilizada	4.769.889,35		2.766.658,07		6.202.494,27		5.407.865,88		6.550.405,86		4.696.752,09	
CREDITOS DIRECTOS												
- CRÉDITOS VIGENTES	58.426,85		71.974,45		51.611,91		152.390,37		128.838,91		81.576,89	
-- GranE: Cred.Rev.LíneaTarj. Crédito	58.426,85		71.974,45		51.611,91		152.390,37		128.838,91		81.576,89	
CREDITOS INDIRECTOS												
- CartasFianzaOtorgadas	54.946.308,77		56.504.149,74		54.608.984,20		54.917.152,57		52.806.869,31		55.172.037,42	
- CartasCrédito	2.422.307,06											
- AceptacionesBancarias			2.404.801,10		2.466.396,17		2.450.835,31					
LINEA NO UTIL. Y CRED. NO DESEMB.												
- LinCredEsqMultilínea	4.769.889,35		2.766.658,07		6.202.494,27		5.407.865,88		6.550.405,86		4.696.752,09	

Última fecha reportada por la SBS : 30/04/2024

Operación	JUN 2023 (SBS: MAY2023)		JUL 2023 (SBS: JUN2023)		AGO 2023 (SBS: JUL2023)		SET 2023 (SBS: AGO2023)		OCT 2023 (SBS: SET2023)		NOV 2023 (SBS: OCT2023)	
	Monto *	Dias V.	Monto *	Dias V.	Monto *	Dias V.	Monto *	Dias V.	Monto *	Dias V.	Monto *	Dias V.
Calificación (2)	NOR		NOR		NOR		NOR		NOR		NOR	
RESUMEN												
- Total Deuda	50.111.620,81		49.936.169,69		52.107.321,03		52.919.881,87		53.067.967,71		55.767.419,72	
- Línea No Utilizada	234.436,91						40.687,41		1.296.809,89		8.128.613,34	
CREDITOS DIRECTOS												
- CRÉDITOS VIGENTES	53.905,28		55.786,47		70.868,69		55.028,00		88.629,77		15.936,69	
-- GranE: Cred.Rev.LíneaTarj. Crédito	53.905,28		55.786,47		70.868,69		55.028,00		88.629,77		15.936,69	
CREDITOS INDIRECTOS												
- CartasFianzaOtorgadas	50.057.715,53		49.880.383,22		49.697.136,52		50.469.129,94		50.520.073,83		53.263.042,31	
- CartasCrédito					2.339.315,82		2.395.723,93		2.459.264,11		2.488.440,72	
LINEA NO UTIL. Y CRED. NO DESEMB.												
- LinCredEsqMultilínea	234.436,91						40.687,41		1.296.809,89		8.128.613,34	

Reportado por : INTERBANK

Última fecha reportada por la SBS : 30/04/2024

Operación	DIC 2023 (SBS: NOV2023)		ENE 2024 (SBS: DIC2023)		FEB 2024 (SBS: ENE2024)		MAR 2024 (SBS: FEB2024)		ABR 2024 (SBS: MAR2024)		MAY 2024 (SBS: ABR2024)	
	Monto *	Dias V.	Monto *	Dias V.	Monto *	Dias V.	Monto *	Dias V.	Monto *	Dias V.	Monto *	Dias V.
Calificación (2)	NOR		NOR		NOR		NOR		NOR		NOR	
RESUMEN												
- Total Deuda	17.798.590,94		25.052.125,23		23.704.752,52		22.366.904,49		22.388.276,79		17.819.963,24	
- Garantías	6.073.652,00		6.073.652,00		6.073.652,00		6.073.652,00		6.095.025,00		6.095.025,00	
CREDITOS DIRECTOS												
- CRÉDITOS VIGENTES			7.253.534,29		5.906.161,58		4.568.313,55		4.568.313,55			
-- Corp: Descuentos			7.253.534,29		5.906.161,58		4.568.313,55		4.568.313,55			
--- Letras			7.253.534,29		5.906.161,58		4.568.313,55		4.568.313,55			
CREDITOS INDIRECTOS												
- CartasFianzaOtorgadas	17.798.590,94		17.798.590,94		17.798.590,94		17.798.590,94		17.819.963,24		17.819.963,24	
GARANTIAS												
- GARANTIAS RECIBIDAS	6.073.652,75		6.073.652,75		6.073.652,75		6.073.652,75		6.095.025,05		6.095.025,05	
-- GtíasNoPref(AvalyFianza)	6.073.652,75		6.073.652,75		6.073.652,75		6.073.652,75		6.095.025,05		6.095.025,05	

Última fecha reportada por la SBS : 30/04/2024

Operación	JUN 2023 (SBS: MAY2023)		JUL 2023 (SBS: JUN2023)		AGO 2023 (SBS: JUL2023)		SET 2023 (SBS: AGO2023)		OCT 2023 (SBS: SET2023)		NOV 2023 (SBS: OCT2023)	
	Monto *	Dias V.	Monto *	Dias V.	Monto *	Dias V.	Monto *	Dias V.	Monto *	Dias V.	Monto *	Dias V.
Calificación (2)	NOR		NOR		NOR		NOR		NOR		NOR	
RESUMEN												
- Total Deuda	6.131.612,75		6.131.612,75		6.131.612,75		6.131.612,75		6.131.612,75		6.131.612,75	



- Garantías	6.073.652,00	6.073.652,00	6.073.652,00	6.073.652,00	6.073.652,00	6.073.652,00
CREDITOS INDIRECTOS						
- CartasFianzaOtorgadas	6.131.612,75	6.131.612,75	6.131.612,75	6.131.612,75	6.131.612,75	6.131.612,75
GARANTIAS						
- GARANTIAS RECIBIDAS	6.073.652,75	6.073.652,75	6.073.652,75	6.073.652,75	6.073.652,75	6.073.652,75
-- GtiasNoPref(AvalyFianza)	6.073.652,75	6.073.652,75	6.073.652,75	6.073.652,75	6.073.652,75	6.073.652,75

Reportado por : BBVA

Última fecha reportada por la SBS : 30/04/2024

Operación	DIC 2023 (SBS: NOV2023)		ENE 2024 (SBS: DIC2023)		FEB 2024 (SBS: ENE2024)		MAR 2024 (SBS: FEB2024)		ABR 2024 (SBS: MAR2024)		MAY 2024 (SBS: ABR2024)	
	Monto *	Dias V.	Monto *	Dias V.	Monto *	Dias V.	Monto *	Dias V.	Monto *	Dias V.	Monto *	Dias V.
Calificación (2)	NOR		NOR		NOR		NOR		NOR		NOR	
RESUMEN												
- Total Deuda	13.531.619,36		13.567.906,90		13.797.745,39		13.733.459,87		13.567.388,95		13.645.067,29	
CREDITOS INDIRECTOS												
- CartasFianzaOtorgadas	13.531.619,36		13.567.906,90		13.797.745,39		13.733.459,87		13.567.388,95		13.645.067,29	

Última fecha reportada por la SBS : 30/04/2024

Operación	JUN 2023 (SBS: MAY2023)		JUL 2023 (SBS: JUN2023)		AGO 2023 (SBS: JUL2023)		SET 2023 (SBS: AGO2023)		OCT 2023 (SBS: SET2023)		NOV 2023 (SBS: OCT2023)	
	Monto *	Dias V.	Monto *	Dias V.	Monto *	Dias V.	Monto *	Dias V.	Monto *	Dias V.	Monto *	Dias V.
Calificación (2)	NOR		NOR		NOR		NOR		NOR		NOR	
RESUMEN												
- Total Deuda	4.566.397,01		4.155.833,70		4.072.827,16		13.329.239,51		13.587.729,36		14.135.122,57	
CREDITOS INDIRECTOS												
- CartasFianzaOtorgadas	4.566.397,01		4.155.833,70		4.072.827,16		13.329.239,51		13.587.729,36		14.135.122,57	

Reportado por : SCOTIABANK

Última fecha reportada por la SBS : 30/04/2024

Operación	DIC 2023 (SBS: NOV2023)		ENE 2024 (SBS: DIC2023)		FEB 2024 (SBS: ENE2024)		MAR 2024 (SBS: FEB2024)		ABR 2024 (SBS: MAR2024)		MAY 2024 (SBS: ABR2024)	
	Monto *	Dias V.	Monto *	Dias V.	Monto *	Dias V.	Monto *	Dias V.	Monto *	Dias V.	Monto *	Dias V.
Calificación (2)	SCAL		SCAL		SCAL		SCAL		SCAL		SCAL	
RESUMEN												
- Garantías	3,00		3,00		3,00		3,00		3,00		3,00	
GARANTIAS												
- GARANTIAS RECIBIDAS	3,73		3,70		3,80		3,78		3,71		3,74	
-- OtrasGtiasNoPref	3,73		3,70		3,80		3,78		3,71		3,74	

Última fecha reportada por la SBS : 30/04/2024

Operación	JUN 2023 (SBS: MAY2023)		JUL 2023 (SBS: JUN2023)		AGO 2023 (SBS: JUL2023)		SET 2023 (SBS: AGO2023)		OCT 2023 (SBS: SET2023)		NOV 2023 (SBS: OCT2023)	
	Monto *	Dias V.	Monto *	Dias V.	Monto *	Dias V.	Monto *	Dias V.	Monto *	Dias V.	Monto *	Dias V.
Calificación (2)	SCAL		SCAL		SCAL		SCAL		SCAL		SCAL	
RESUMEN												
- Garantías	3,00		3,00		3,00		3,00		3,00		3,00	
GARANTIAS												
- GARANTIAS RECIBIDAS	3,67		3,62		3,60		3,69		3,79		3,83	
-- OtrasGtiasNoPref	3,67		3,62		3,60		3,69		3,79		3,83	

Rectificaciones SBS

Entidad	Periodo SBS	Cuenta	Concepto Rectificación	Dice	Debe Decir
---------	-------------	--------	------------------------	------	------------

Aval/Codeudor

Montos expresados en unidades de soles*

Es Avalista de:				Información reportada por la SBS al 31/03/2024		
Tipo Doc	Nro Documento	Nombre/Razón Social	Act	Pre	12m	

Montos expresados en unidades de soles*

Quiénes lo Avalan:				Información reportada por la SBS al 31/03/2024		
Tipo Doc	Nro Documento	Nombre/Razón Social	Act	Pre	12m	
RUC	20265748466	TECNOCOM PERU S.A.C.				
Institución SBS			Calif. (2)	Saldo *		
BANCO INTERNACIONAL DEL PERÚ			NOR	6.095.025,05		

Montos expresados en unidades de soles*

Es Avalista de:				Información Reportada por Entidades de Microfinanzas / Otros Créditos		
Tipo Doc	Nro Documento	Nombre/Razón Social	Act	Pre	12m	

Montos expresados en unidades de soles*

Quiénes lo Avalan:				Información Reportada por Entidades de Microfinanzas / Otros Créditos		
Tipo Doc	Nro Documento	Nombre/Razón Social	Act	Pre	12m	

Documentos Protestados como Deudor/Aceptante

Montos expresados en unidades*

Reportado por la Cámara de Comercio de Lima (CCL)

Documentos Protestados sin Regularizar

	# Doc	Monto (S/) *	Max Días Venc.
Total:	2	38.916,03	969

Tipo de Cambio 3.747

Nro. Secuencia	Tip. Reg. **	Acreedor/Girador	Tipo Doc.	Moneda	Monto *	Monto * (S/)	Boletín	F. Protesto	F. Venc.	Días Venc.
129889		FACTUREDO PE S.A.C.	FAN	S/.	12.956,03	12.956,03	03/2024	25/03/2024	11/03/2024	70
58044		PATRIMONIO EN FIDEICOMISO - D. LEG. N° 861, TITULO XI - IN	FAN	S/.	25.960,00	25.960,00	03/2022	15/03/2022	24/09/2021	969

**PR: Protestos, CJ: Cobranza Judicial, MO: Moras, PP: Procesos Penales

Montos expresados en unidades*

Reportado por la Cámara de Comercio de Lima (CCL)

Documentos Protestados Regularizados

	# Doc	Monto (S/) *
Total:	1	22.081,58

Nro. Secuencia	Tip. Reg. **	Acreedor/Girador	Tipo Doc.	Moneda	Monto *	Monto * (S/)	Boletín	F. Protesto	F. Venc.	F. Reg
110000126973	PR	BANCO DE CREDITO DEL PERU	FAN	S/.	22.081,58	22.081,58	09/2022	13/09/2022	01/09/2022	04/01/2023

**PR: Protestos, CJ: Cobranza Judicial, MO: Moras, PP: Procesos Penales

Detalle de Vencidos

Comercio Exterior

Montos expresados en unidades de dólares

Muestra información reportada por la SUNAT desde el 07/02/2011

Resumen por Ejercicio

Ejercicio	Actividad	Número de Operaciones	Importe USD *	N° Países	3 países con mayor número de operaciones
2023	IMPORTACIÓN	5	553.610,18	5	CHINA, CANADA, SPAIN
2022	IMPORTACIÓN	3	6.623,80	2	MEXICO, CHINA
2021	EXPORTACIÓN	1	1.740,00	1	SPAIN
	IMPORTACIÓN	8	125.170,02	8	CHINA, MALAYSIA, SPAIN
2020	IMPORTACIÓN	9	1.573.741,89	7	CHINA, SPAIN, THAILAND

Resumen por Meses

Actividad	Ejercicio	Mes	Número de Operaciones	Importe USD *	N° Países	3 países con mayor número de operaciones
EXPORTACIÓN	2021	NOVIEMBRE	1	1.740,00	1	SPAIN
IMPORTACIÓN	2023	DICIEMBRE	1	79.749,65	1	SPAIN
		SETIEMBRE	1	292.140,15	2	CANADA, CHINA
		JULIO	1	38.995,00	2	CHINA, THAILAND
		ABRIL	1	11.052,96	1	CHINA
	2022	ENERO	1	131.672,42	2	CHINA, MEXICO
		NOVIEMBRE	1	2.221,37	1	MEXICO
		MAYO	1	2.757,01	1	MEXICO
		FEBRERO	1	1.645,42	1	CHINA
	2021	DICIEMBRE	2	6.712,61	2	SPAIN, TAIWAN
		NOVIEMBRE	1	3.416,75	2	CHINA, THAILAND
		OCTUBRE	1	33.012,27	1	MALAYSIA
		SETIEMBRE	1	32.324,25	1	CHINA
		JULIO	1	32.934,84	3	CHINA, MEXICO, MALAYSIA
		MARZO	1	7.314,44	4	CHINA, MALAYSIA, NORWAY
		ENERO	1	9.454,87	1	SPAIN
		NOVIEMBRE	1	11.878,42	1	SPAIN
	2020	JUNIO	1	6.005,44	2	CHINA, UNITED STATES
		MAYO	3	12.200,58	5	CHINA, CZECH REPUBLIC, MEXICO
		MARZO	1	1.266,72	1	CHINA
		ENERO	3	1.542.390,74	3	SPAIN, THAILAND, CHINA

PUBLICACIÓN DIARIO "EL PERUANO"

Reporte Otros Créditos

Institución	DIC 2023		ENE 2024		FEB 2024		MAR 2024		ABR 2024		MAY 2024	
	Monto *	Dias V.	Monto *	Dias V.	Monto *	Dias V.	Monto *	Dias V.	Monto *	Dias V.	Monto *	Dias V.

Institución	JUN 2023		JUL 2023		AGO 2023		SET 2023		OCT 2023		NOV 2023	
	Monto *	Dias V.	Monto *	Dias V.	Monto *	Dias V.	Monto *	Dias V.	Monto *	Dias V.	Monto *	Dias V.

Reporte Otros Créditos por entidades

Sin Información