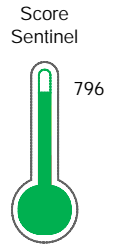


El reporte contiene solo los títulos seleccionados

- Información General
- Consulta Rápida
- Principales Acreedores
- Detalle Variación
- Posición Histórica
- Gráficos
- Rep. Vencidos
- Rep. SBS/Microf.
- SBS/Microf. Entidades
- Rectificaciones SBS
- Avalados/Avalistas
- Hechos de Importancia
- Documentos CCL
- Detalle de Vencidos
- Comercio Exterior
- Otros Créditos
- Otros Créd. Entidades
- Otros Rep. Negativos

RUC 20100022142 - ABB S.A.

Fecha Proceso	Tipo Doc.	N. Doc.	Nota	Deuda Total *	Var.	Actual	Previo	12m
24/10/2022	RUC	20100022142	0.000	74.498.109,32		●	●	●



Riesgo Muy Bajo

* La persona consultada cuenta con los siguientes créditos e indicadores.

- Línea de Crédito
- Buen Contribuyente SAT

Sentinel Sabio

Bancarizado: SI

Recomendación de Sentinel Sabio

Evaluación Crediticia



APROBAR
Producto Genérico

Detalle:

- Cumple con todas las reglas de evaluación


Cuota Estimada Mensual

S/ 3289688,



Score Sentinel

Nivel de Riesgo



Riesgo Muy Bajo

Recomendación:

En este nivel de riesgo, 8 de 100 empresas podrían caer en incumplimiento en los próximos 12 meses

Información General

Datos Principales

12/09/2022: Última actualización de información reportada por SUNAT

Razón Social:	ABB S.A.		
Nombre Comercial:	ABB		
Tipo de Contribuyente:	SOCIEDAD ANONIMA		
Estado de Contribuyente:	ACTIVO	Condición del Contribuyente:	HABIDO
Inicio de Actividades:	09/08/1952		
Tamaño contribuyente:	PRINCIPAL	Dependencia:	I.PRICO NACIONAL
Actividad Económica Principal	FAB. TUBOS Y VALVULAS ELECTRONICOS.		
Actividad Económica Secundaria 1	FAB. MOTORES, GENERADORES EL	Actividad Económica Secundaria 2	-
Fecha Inscripción RRPP:	09/10/1992	Número de Partida Registral:	100022140000
Folio:	181	Asiento:	1

Agente de retención

Direcciones Registradas

Dirección	Fuente
AVENIDA JAVIER PRADO ESTE NRO 444 INT 601 URBANIZACION JARDIN SAN ISIDRO - LIMA - LIMA	SUNAT - DOMICILIO FISCAL
AVENIDA NESTOR GAMBETA NRO. 3235 CALLAO - PROV. CONST. DEL CALLAO - CALLAO	SUNAT - DEPOSITO
CALLE HERNANDEZ GASPAR NRO. 700 URBANIZACION ZONA INDUSTRIAL LIMA - LIMA - LIMA (DEPOSITOS S.A. DEPSA)	SUNAT - DEPOSITO
AVENIDA ITALIA NRO. S/N PUEBLO JOVEN RIO SECO CERRO COLORADO - AREQUIPA - AREQUIPA (LATERAL J VALLE CHIRI PARCELA)	SUNAT - SUCURSAL
AVENIDA LOS FORESTALES MZA. F LTE. 6 ZONA INDUSTRIAL PANTANOS DE VILLA PUENTE VILLA EL SALVADOR - LIMA - LIMA (PUENTE SUPRO POR LA VIA AUXILIAR)	SUNAT - DEPOSITO
AVENIDA ARGENTINA NRO. 3120 LIMA - LIMA - LIMA	SUNAT - DEPOSITO
CALLE 1 MZA. F LTE. 2 URBANIZACION IND. BOCANEGRA CALLAO - PROV. CONST. DEL CALLAO - CALLAO (ETAPA HABILIT. URBANO)	SUNAT - DEPOSITO
AVENIDA NICOLAS ARRIOLA NRO. 2970 URBANIZACION EL PINO SAN LUIS - LIMA - LIMA	SUNAT - DEPOSITO
AVENIDA NICOLAS ARRIOLA NRO. 2950 URBANIZACION EL PINO SAN LUIS - LIMA - LIMA	SUNAT - DEPOSITO

Representantes Legales

Nro Documento	Nombre de Representante	Semáforos			Fecha desde que ocupa Cargo	Cargo
		Act	Pre	12m		
00001675852	MONTEIRO JUNIOR WILSON				05/03/2018	GERENTE GENERAL
06287919	MONTOYA VERONA BRUNO JAVIER				25/02/2020	APODERADO
07209278	LAVANDERA NOVOA JORGE FELIPE				22/10/2014	APODERADO
29677965	QUIROZ ZEGARRA YESENIA MARINA				31/08/2015	APODERADO
41352551	ZEVALLS ROMAN HECTOR JOSE MANUEL				25/02/2020	APODERADO
41900179	VERGARAY ARBIETO ALEX MARTIN				05/07/2021	APODERADO

Empresas Relacionadas a:

LAVANDERA NOVOA JORGE FELIPE

Ruc	Razón Social	Semáforos			Fecha desde que ocupa Cargo	Cargo	Estado
		Act	Pre	12m			

20538778266	ABB INC. SUCURSAL DEL PERU EN LIQUIDACION	<input checked="" type="radio"/>	<input checked="" type="radio"/>	<input checked="" type="radio"/>	21/12/2021	LIQUIDADOR	ACTIVO
20600899938	ABB SWITZERLAND LTD	<input checked="" type="radio"/>	<input type="radio"/>	<input type="radio"/>	11/12/2015	APODERADO	ACTIVO

QUIROZ ZEGARRA YESENIA MARINA

Ruc	Razón Social	Semáforos			Fecha desde que ocupa Cargo	Cargo	Estado
		Act	Pre	12m			
20100124221	TABACALERA NACIONAL S.A.C.	<input checked="" type="radio"/>	<input type="radio"/>	<input type="radio"/>	16/07/2007	APODERADO	BAJA DEFINITIVA
20600899938	ABB SWITZERLAND LTD	<input checked="" type="radio"/>	<input type="radio"/>	<input type="radio"/>	11/12/2015	APODERADO	ACTIVO
20605370153	JUNTA DE PROPIETARIOS CALLE MADRE SELVA NUMERO 293-299 LOTE	<input checked="" type="radio"/>	<input type="radio"/>	<input type="radio"/>	11/07/2019	PRESIDENTE	ACTIVO

ZEVALLOS ROMAN HECTOR JOSE MANUEL

Ruc	Razón Social	Semáforos			Fecha desde que ocupa Cargo	Cargo	Estado
		Act	Pre	12m			
20522361420	SOLUCIONES CORPORATIVAS EMPRESARIALES S.A.C	<input checked="" type="radio"/>	<input type="radio"/>	<input type="radio"/>	31/10/2008	GERENTE GENERAL	BAJA DE OFICIO
20601233496	BLU BTL PERU S.A.C.	<input checked="" type="radio"/>	<input checked="" type="radio"/>	<input checked="" type="radio"/>	06/05/2016	GERENTE GENERAL	SUSPENSION TEMPORAL

VERGARAY ARBIETO ALEX MARTIN

Ruc	Razón Social	Semáforos			Fecha desde que ocupa Cargo	Cargo	Estado
		Act	Pre	12m			
20253757931	ABENGOA PERU S.A.	<input checked="" type="radio"/>	<input checked="" type="radio"/>	<input checked="" type="radio"/>	15/11/2016	APODERADO	ACTIVO
20556418978	FAME CATALYST S.A.C.	<input checked="" type="radio"/>	<input type="radio"/>	<input type="radio"/>	04/02/2014	-	ACTIVO
20556436879	HOME & OFFICE MANAGEMENT S.A.C.	<input checked="" type="radio"/>	<input type="radio"/>	<input type="radio"/>	05/02/2014	GERENTE GENERAL	BAJA DE OFICIO
20600042034	CATALYST LAB S.A.C.	<input checked="" type="radio"/>	<input type="radio"/>	<input type="radio"/>	05/01/2015	GERENTE GENERAL	SUSPENSION TEMPORAL

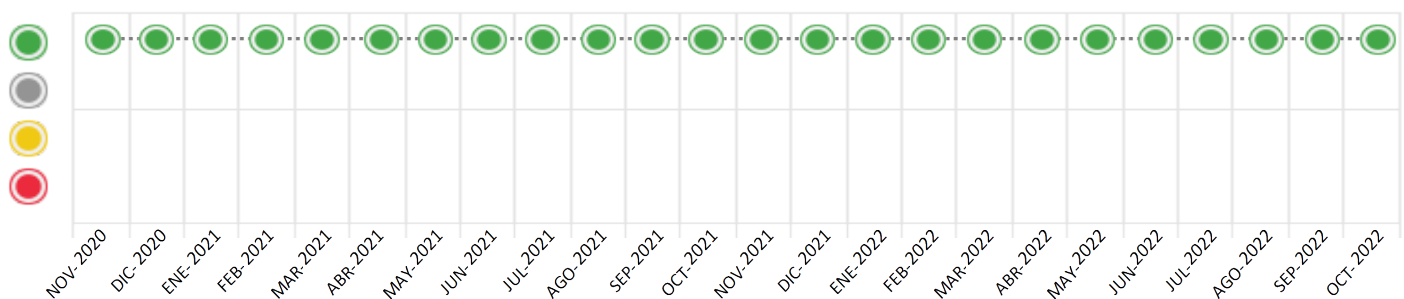
Consulta Rápida





Documento de identidad consultado

Fecha Proceso	Tipo Doc.	N. Doc.	Nombre o Raz. Social	Nota	Deuda Total *	Var.	Actual	Previo	12m
24/10/2022	RUC	20100022142	ABB S.A.	0.000	74.498.109,32		<input checked="" type="radio"/>	<input checked="" type="radio"/>	<input checked="" type="radio"/>

Montos expresados en unidades de soles*






Semáforos de los últimos 24 meses



Semáforo	Descripción
	No registra información de deudas
	Mínimo Riesgo: Sin deudas vencidas
	Mediano Riesgo: Deudas con poco atraso*
	Alto Riesgo: Deudas con atraso significativo*

*Semáforo deuda menor: Deuda vencida menor S/ 100 personas naturales o menor S/ 500 personas jurídicas

Verde: $0 < \text{Sem.} < 0.001$
 Amarillo: $0.001 < \text{Sem.} < 2$
 Rojo: $2 < \text{Sem.} < 6$

Variación	Descripción
	Variación Negativa: La nueva información reportada ha incrementado tu riesgo crediticio
	Variación Positiva: La nueva información ha mejorado tu posición de riesgo
	Variación Porcentual Positiva: El monto total reportado por la SBS/Microfinanzas o número de instituciones financieras ha aumentado
	Variación Porcentual Negativa: El monto total reportado por la SBS/Microfinanzas o número de instituciones financieras ha disminuido
	Aproximadamente igual o igual

Detalle de la deuda SBS/Microfinanzas

Entidad	Deuda Anterior			Deuda a OCT 2022				Rect. (1)	Disc.
	ABR 2022	JUL 2022	SET 2022	Fecha Inf.	Calif. (2)	Monto *	Días Venc.		
BCP	75.102.669,84	78.492.609,27	72.623.533,79	30/09/2022	NOR	74.498.109,32			
CITIBANK DEL PERU	0,00	0,00	0,00	30/09/2022	SCAL	0,00			
TOTAL	75.102.669,84	78.492.609,27	72.623.533,79			74.498.109,32			

(1) Ver detalle en el cuadro de Rectificaciones SBS

(2) NOR: Normal, CPP: Con Problemas Potenciales, DEF: Deficiente, DUD: Dudoso, PER: Pérdida, SCAL: Sin Calificación

Detalle de la deuda de Otros Créditos

Entidad	Deuda Anterior			Deuda a OCT 2022				Disc.
	ABR 2022	JUL 2022	SET 2022	Fecha Inf.	Calif. (2)	Monto	Días Venc.	
TOTAL								

(2) NOR: Normal, CPP: Con Problemas Potenciales, DEF: Deficiente, DUD: Dudoso, PER: Pérdida, SCAL: Sin Calificación

Detalle de vencidos

# Doc	Fuente - Acreedor	Monto *	Días Venc.
-------	-------------------	---------	------------

Utilización de Líneas de Crédito

Instituciones	**	Línea Aprobada	Línea No Utilizada	Línea Utilizada	% L. Ut.
TOTAL					0%

**Tipo de Crédito

Principales Acreedores

Montos expresados en unidades de soles*

Resumen de Deudas

Descripción de la Deuda	Monto *	Días
Deuda total SBS al 30/09/2022	74.498.109,32	
% Calificación normal	100,00	
Peor Calificación (2)	NOR	
Otros Créditos	0,00	****

Detalle de deuda SBS/Microfinanzas

Institución SBS	Calif. (2)	Saldo *	% Ven.	Días Venc.	Rect.(1)
BCP	NOR	74.498.109,32	0,00		
Deuda Total SBS/MicroFinanzas		74.498.109,32	0		

Detalle de Riesgos SBS/Microfinanzas

Concepto	Saldo *
Deuda Directa	53.659,11
Deuda Indirecta	74.444.450,21
Deuda Castigada	0,00
Deuda Total SBS/MicroFinanzas	74.498.109,32
Línea Tarj.Cred. No utilizada	0,00
Total Riesgo SBS/MicroFinanzas	74.498.109,32

Detalle de deuda Otros Créditos

Empresa	Calif. (2)	Saldo *	% Ven.	Días Venc.	Disc.
Deuda Total Otros Créditos		0,00	0		

Detalle de vencidos

# Doc	Fuente - Acreedor	Monto *	Días Venc.
-------	-------------------	---------	------------

Detalle Variación

Montos expresados en unidades de soles*

Resumen de la variación

Descripción de la deuda	19/10/2022	24/10/2022	Variación
Score	0.000	0.000	0.000
Nro. Entidades SBS/Microf.	1	1	0
Riesgo Total SBS/Microf. *	72.623.533,79	74.498.109,32	
Deuda Directa	669,40	53.659,11	52.989,71
Deuda Indirecta	72.622.864,39	74.444.450,21	1.821.585,82
Deuda Castigada	0,00	0,00	0,00

Variación del Riesgo Total SBS/Microf. *	Antes	24/10/2022	Variación
Último Mes	72.623.533,79	74.498.109,32	1.874.575,53
Último Trimestre	78.492.609,27	74.498.109,32	-3.994.499,95
Último Semestre	75.102.669,84	74.498.109,32	-604.560,52
Último Año	77.109.240,28	74.498.109,32	-2.611.130,96

Calificación SBS/Microf.	19/10/2022	24/10/2022	Variación
% NOR (Normal)	100.00	100.00	
% CPP (Con Problemas Potenciales)	0.00	0.00	0.00
% DEF (Deficiente)	0.00	0.00	0.00
% DUD (Dudoso)	0.00	0.00	0.00
% PER (Pérdida)	0.00	0.00	0.00

Deuda vencida *	19/10/2022	24/10/2022	Variación
Total deuda vencida	0,00	0,00	0,00
Deuda por Otros Créditos *	19/10/2022	24/10/2022	Variación

Total deuda otros créditos	0,00	0,00	0,00
----------------------------	------	------	------

Detalle de la variación

Fuente - Acreedor *	19/10/2022	24/10/2022	Variación
---------------------	------------	------------	-----------

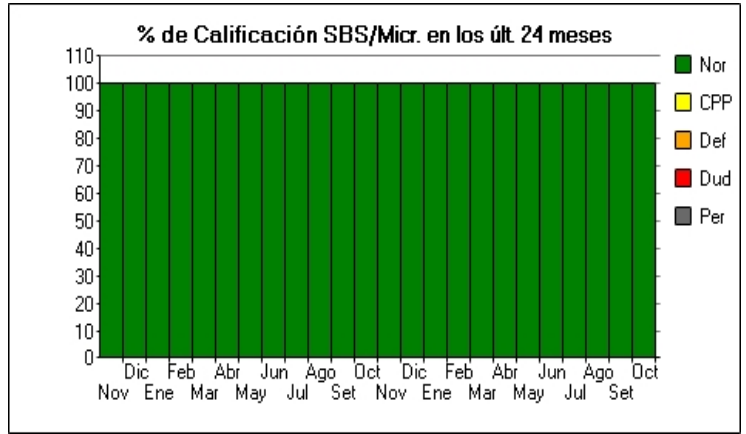
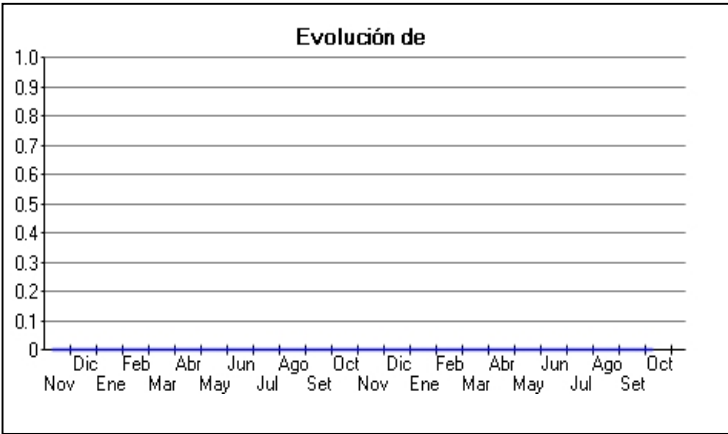
Posición Histórica

Montos expresados en unidades de soles*

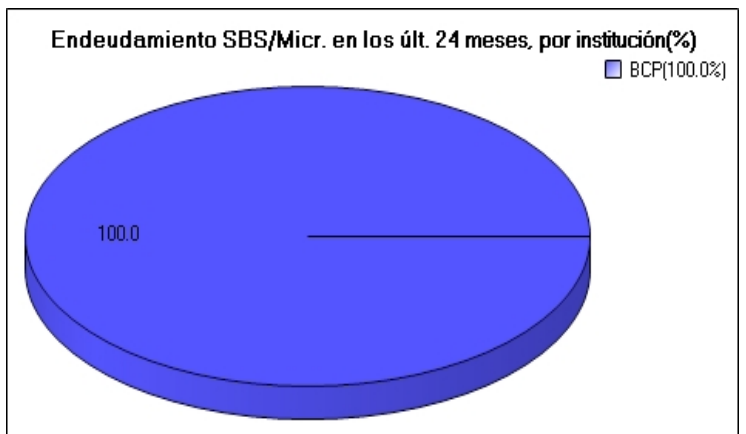
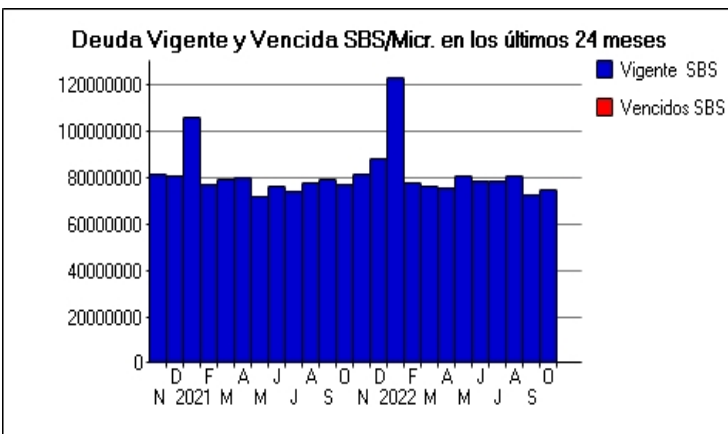
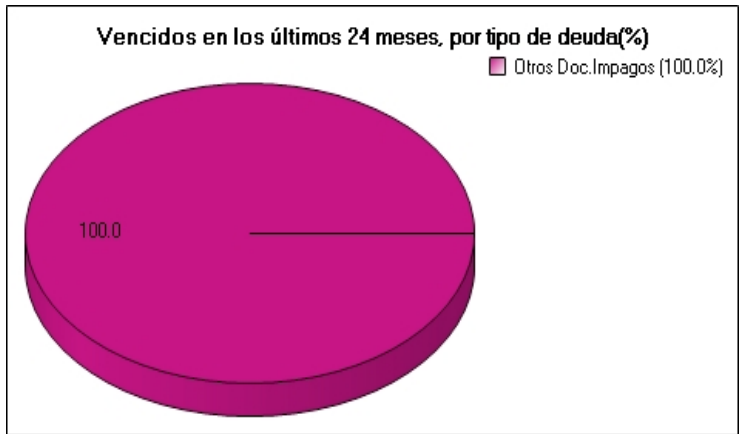
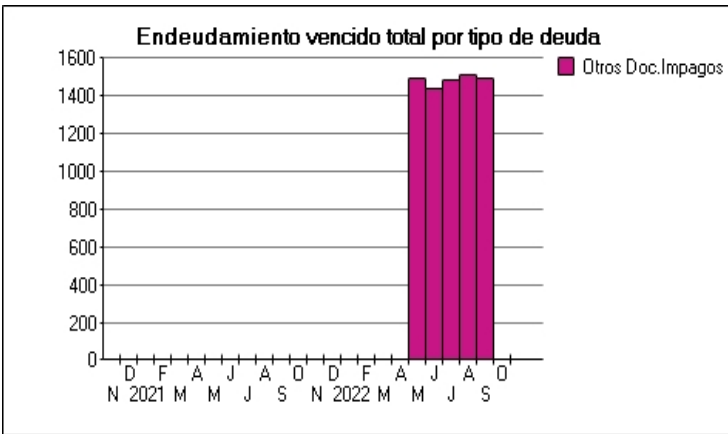
Fecha de Proceso	Sema. Actual	Sem. Riesgo	Var.	Superintendencia de Banca y Seguros (SBS/Microfinan.)				Otros Créditos	Otros Vencidos *				Ctas. Cerr./Anu.		Otros Repor. Negati.		
				# Enti.	Deuda Total *	% Cali. normal	Peor Califi.(2)		Deuda Vencida *	Protestos	Docs. Impagos	Deuda Tributaria	Deuda Laboral	Cta. Cte.		Tar. Créd.	
24/10/2022	●	0.000	☰	1	74.498.109,32	100.00	NOR	0,00	0,00	0,00	0,00	0,00	0,00	0,00	0	0	0
19/10/2022	●	0.000	☰	1	72.623.533,79	100.00	NOR	0,00	0,00	0,00	0,00	0,00	0,00	0,00	0	0	0
03/10/2022	●	0.000	☰	1	72.623.533,79	100.00	NOR	0,00	0,00	0,00	1.545,34	0,00	0,00	0,00	0	0	0
22/09/2022	●	0.000	☰	1	72.623.533,79	100.00	NOR	0,00	0,00	0,00	1.492,16	0,00	0,00	0,00	0	0	0
01/09/2022	●	0.000	☰	1	80.623.486,24	100.00	NOR	0,00	0,00	0,00	1.492,16	0,00	0,00	0,00	0	0	0
22/08/2022	●	0.000	☰	1	80.623.486,24	100.00	NOR	0,00	0,00	0,00	1.510,41	0,00	0,00	0,00	0	0	0
02/08/2022	●	0.000	☰	1	78.492.609,27	100.00	NOR	0,00	0,00	0,00	1.510,41	0,00	0,00	0,00	0	0	0
22/07/2022	●	0.000	☰	1	78.492.609,27	100.00	NOR	0,00	0,00	0,00	1.484,79	0,00	0,00	0,00	0	0	0
01/07/2022	●	0.000	☰	1	78.073.244,11	100.00	NOR	0,00	0,00	0,00	1.484,79	0,00	0,00	0,00	0	0	0
23/06/2022	●	0.000	☰	1	78.073.244,11	100.00	NOR	0,00	0,00	0,00	1.436,65	0,00	0,00	0,00	0	0	0
01/06/2022	●	0.000	☰	1	80.785.040,49	100.00	NOR	0,00	0,00	0,00	1.436,65	0,00	0,00	0,00	0	0	0
23/05/2022	●	0.000	☰	1	80.785.040,49	100.00	NOR	0,00	0,00	0,00	1.491,39	0,00	0,00	0,00	0	0	0
12/05/2022	●	0.000	☰	1	75.102.669,84	100.00	NOR	0,00	0,00	0,00	1.491,39	0,00	0,00	0,00	0	0	0
25/04/2022	●	0.000	☰	1	75.102.669,84	100.00	NOR	0,00	0,00	0,00	0,00	0,00	0,00	0,00	0	0	0
22/03/2022	●	0.000	☰	1	75.994.398,39	100.00	NOR	0,00	0,00	0,00	0,00	0,00	0,00	0,00	0	0	0
23/02/2022	●	0.000	☰	1	77.909.025,48	100.00	NOR	0,00	0,00	0,00	0,00	0,00	0,00	0,00	0	0	0
24/01/2022	●	0.000	☰	1	123.150.364,35	100.00	NOR	0,00	0,00	0,00	0,00	0,00	0,00	0,00	0	0	0
12/01/2022	●	0.000	☰	1	88.392.908,50	100.00	NOR	0,00	0,00	0,00	0,00	0,00	0,00	0,00	0	0	0
21/11/2022	●	0.000	☰	1	88.392.908,50	100.00	NOR	0,00	0,00	0,00	0,00	0,00	0,00	0,00	0	0	0
15/12/2022	●	0.000	☰	1	81.711.282,51	100.00	NOR	0,00	0,00	0,00	0,00	0,00	0,00	0,00	0	0	0
04/12/2022	●	0.000	☰	1	81.711.282,51	100.00	NOR	0,00	0,00	0,00	4.908,21	0,00	0,00	0,00	0	0	0
23/11/2022	●	0.000	☰	1	81.711.282,51	100.00	NOR	0,00	0,00	0,00	0,00	0,00	0,00	0,00	0	0	0
22/10/2022	●	0.000	☰	1	77.109.240,28	100.00	NOR	0,00	0,00	0,00	0,00	0,00	0,00	0,00	0	0	0
30/09/2022	●	0.000	☰	1	79.152.698,71	100.00	NOR	0,00	0,00	0,00	0,00	0,00	0,00	0,00	0	0	0
23/09/2022	●	0.000	☰	1	79.152.698,71	100.00	NOR	0,00	0,00	0,00	0,00	0,00	0,00	0,00	0	0	0
23/08/2022	●	0.000	☰	1	77.808.016,94	100.00	NOR	0,00	0,00	0,00	0,00	0,00	0,00	0,00	0	0	0
26/07/2022	●	0.000	☰	1	73.713.892,46	100.00	NOR	0,00	0,00	0,00	0,00	0,00	0,00	0,00	0	0	0
24/07/2022	●	0.000	☰	1	73.713.892,46	100.00	NOR	0,00	0,00	0,00	0,00	0,00	420,00	0,00	0	0	0
19/07/2022	●	0.000	☰	1	76.469.947,14	100.00	NOR	0,00	0,00	0,00	0,00	0,00	420,00	0,00	0	0	0
23/06/2022	●	0.000	☰	1	76.469.947,14	100.00	NOR	0,00	0,00	0,00	0,00	0,00	0,00	0,00	0	0	0
24/05/2022	●	0.000	☰	1	71.996.785,13	100.00	NOR	0,00	0,00	0,00	0,00	0,00	0,00	0,00	0	0	0
23/04/2022	●	0.000	☰	1	79.587.435,50	100.00	NOR	0,00	0,00	0,00	0,00	0,00	0,00	0,00	0	0	0
25/03/2022	●	0.000	☰	1	79.164.952,86	100.00	NOR	0,00	0,00	0,00	0,00	0,00	0,00	0,00	0	0	0
26/02/2022	●	0.000	☰	1	77.041.007,91	100.00	NOR	0,00	0,00	0,00	0,00	0,00	0,00	0,00	0	0	0
23/01/2022	●	0.000	☰	1	106.015.019,73	100.00	NOR	0,00	0,00	0,00	0,00	0,00	0,00	0,00	0	0	0
14/01/2022	●	0.000	☰	1	80.275.891,75	100.00	NOR	0,00	0,00	0,00	0,00	0,00	0,00	0,00	0	0	0
22/12/2022	●	0.000	☰	1	80.275.891,75	100.00	NOR	0,00	0,00	0,00	0,00	0,00	0,00	0,00	0	0	0
25/11/2022	●	0.000	☰	1	81.604.731,11	100.00	NOR	0,00	0,00	0,00	0,00	0,00	0,00	0,00	0	0	0

Gráficos

Montos expresados en unidades de soles*



NOR: Normal, CPP: Con Problemas Potenciales, DEF: Deficiente, DUD: Dudoso, PER: Pérdida, SCAL: Sin Calificación



Reporte de Vencidos

Montos expresados en unidades de soles*

Fuente - Acreedor	JUL 2022			AGO 2022			SET 2022			OCT 2022		
	# Docs.	Monto *	Dias V.	# Docs.	Monto *	Dias V.	# Docs.	Monto *	Dias V.	# Docs.	Monto *	Dias V.
Documentos Impagos												
TRANSPORTE WARI SOCIEDAD ANONIMA CERRADA TR	1	1.484,79	426	1	1.510,41	457	1	1.492,16	48		0,00	0
GESTION DE SERVICIOS AMBIENTALES S.A.C.		0,00			0,00			0,00			0,00	
Total	1	1.484,79	426	1	1.510,41	457	1	1.492,16	48	0		

Montos expresados en unidades de soles*

Fuente - Acreedor	MAR 2022			ABR 2022			MAY 2022			JUN 2022		
	# Docs.	Monto *	Dias V.	# Docs.	Monto *	Dias V.	# Docs.	Monto *	Dias V.	# Docs.	Monto *	Dias V.
Documentos Impagos												
TRANSPORTE WARI SOCIEDAD ANONIMA CERRADA TR		0,00			0,00		1	1.491,39	36	1	1.436,65	39
GESTION DE SERVICIOS AMBIENTALES S.A.C.		0,00			0,00			0,00			0,00	
Total	0			0			1	1.491,39	36	1	1.436,65	39

Montos expresados en unidades de soles*

Fuente - Acreedor	NOV 2021			DIC 2021			ENE 2022			FEB 2022		
	# Docs.	Monto *	Dias V.	# Docs.	Monto *	Dias V.	# Docs.	Monto *	Dias V.	# Docs.	Monto *	Dias V.
Documentos Impagos												
TRANSPORTE WARI SOCIEDAD ANONIMA CERRADA TR		0,00			0,00			0,00			0,00	
GESTION DE SERVICIOS AMBIENTALES S.A.C.		0,00			0,00	0		0,00			0,00	
Total	0			0			0			0		

Reporte SBS/Microfinanzas

Montos expresados en unidades de soles*

Última fecha reportada por la SBS : 30/09/2022

ÚLTIMOS 6 MESES		MAY 2022 (SBS: ABR 2022)	JUN 2022 (SBS: MAY 2022)	JUL 2022 (SBS: JUN 2022)	AGO 2022 (SBS: JUL 2022)	SET 2022 (SBS: AGO 2022)	OCT 2022 (SBS: SET 2022)
NOR (Normal)		100.00	100.00	100.00	100.00	100.00	100.00
% Porcentaje de	CPP (Con Problemas Pote.)	0.00	0.00	0.00	0.00	0.00	0.00
Calificación	DEF (Deficiente)	0.00	0.00	0.00	0.00	0.00	0.00
	DUD (Dudoso)	0.00	0.00	0.00	0.00	0.00	0.00
	PER (Pérdida)	0.00	0.00	0.00	0.00	0.00	0.00

Institución	MAY 2022 (SBS: ABR 2022)		JUN 2022 (SBS: MAY 2022)		JUL 2022 (SBS: JUN 2022)		AGO 2022 (SBS: JUL 2022)		SET 2022 (SBS: AGO 2022)		OCT 2022 (SBS: SET 2022)	
	Monto *	Dias V.	Monto *	Dias V.	Monto *	Dias V.	Monto *	Dias V.	Monto *	Dias V.	Monto *	Dias V.
BCP	80.785.040,49		78.073.244,11		78.492.609,27		80.623.486,24		72.623.533,79		74.498.109,32	
CITIBANK DEL PERU	0,00		0,00		0,00		0,00		0,00		0,00	
TOTAL	80.785.040,49		78.073.244,11		78.492.609,27		80.623.486,24		72.623.533,79		74.498.109,32	

Última fecha reportada por la SBS : 30/09/2022

Operación	MAY 2022 (SBS: ABR 2022)		JUN 2022 (SBS: MAY 2022)		JUL 2022 (SBS: JUN 2022)		AGO 2022 (SBS: JUL 2022)		SET 2022 (SBS: AGO 2022)		OCT 2022 (SBS: SET 2022)	
	Monto *	Dias V.	Monto *	Dias V.	Monto *	Dias V.	Monto *	Dias V.	Monto *	Dias V.	Monto *	Dias V.
RESUMEN												
- Total Deuda	80.785.040,49		78.073.244,11		78.492.609,27		80.623.486,24		72.623.533,79		74.498.109,32	
- Línea No Utilizada	1.277.887,53		1.142.953,92		3.377.589,75		36.976.304,26		42.696.429,37		44.931.743,60	
- Otros	3.889.104,75		14.136.086,54		14.615.116,48		3.202.719,19		30.844.757,25		28.828.933,79	
CREDITOS DIRECTOS												
- CREDITOS VIGENTES	694,05		1.714,39		4.569,03				669,40		53.659,11	
-- Corp: Cred.Rev.LíneaTarj.Crédito					4.569,03				669,40		7.452,59	
-- Corp: Factoring											46.206,52	
-- GranE: Cred.Rev.LíneaTarj.Crédito	694,05		1.714,39									
CREDITOS INDIRECTOS												

- CartasFianzaOtorgadas	80.784.346,44	78.071.529,72	78.488.040,24	80.623.486,24	72.622.864,39	74.444.450,21
LINEA NO UTIL. Y CRED. NO DESEMB.						
- LinCredEsqMultilinea	1.277.887,53	1.142.953,92	3.377.589,75	36.976.304,26	42.696.429,37	44.931.743,60
OTROS						
- InstrumentosFinancDerivados	3.889.104,75	14.136.086,54	14.615.116,48	3.202.719,19	30.844.757,25	28.828.933,79

Montos expresados en unidades de soles*

Última fecha reportada por la SBS : 30/09/2022

6 MESES ANTERIORES	NOV 2021 (SBS: OCT 2021)	DIC 2021 (SBS: NOV 2021)	ENE 2022 (SBS: DIC 2021)	FEB 2022 (SBS: ENE 2022)	MAR 2022 (SBS: FEB 2022)	ABR 2022 (SBS: MAR 2022)
NOR (Normal)	100.00	100.00	100.00	100.00	100.00	100.00
% Porcentaje de Calificación						
CPP (Con Problemas Pote.)	0.00	0.00	0.00	0.00	0.00	0.00
DEF (Deficiente)	0.00	0.00	0.00	0.00	0.00	0.00
DUD (Dudoso)	0.00	0.00	0.00	0.00	0.00	0.00
PER (Pérdida)	0.00	0.00	0.00	0.00	0.00	0.00

Institución	NOV 2021 (SBS: OCT 2021)		DIC 2021 (SBS: NOV 2021)		ENE 2022 (SBS: DIC 2021)		FEB 2022 (SBS: ENE 2022)		MAR 2022 (SBS: FEB 2022)		ABR 2022 (SBS: MAR 2022)	
	Monto *	Dias V.	Monto *	Dias V.	Monto *	Dias V.	Monto *	Dias V.	Monto *	Dias V.	Monto *	Dias V.
BCP	81.711.282,51		88.392.908,50		123.150.364,35		77.909.025,48		75.994.398,39		75.102.669,84	
CITIBANK DEL PERU	0,00		0,00		0,00		0,00		0,00		0,00	
TOTAL	81.711.282,51		88.392.908,50		123.150.364,35		77.909.025,48		75.994.398,39		75.102.669,84	

Última fecha reportada por la SBS : 30/09/2022

Operación	NOV 2021 (SBS: OCT 2021)		DIC 2021 (SBS: NOV 2021)		ENE 2022 (SBS: DIC 2021)		FEB 2022 (SBS: ENE 2022)		MAR 2022 (SBS: FEB 2022)		ABR 2022 (SBS: MAR 2022)	
	Monto *	Dias V.	Monto *	Dias V.	Monto *	Dias V.	Monto *	Dias V.	Monto *	Dias V.	Monto *	Dias V.
RESUMEN												
- Total Deuda	81.711.282,51		88.392.908,50		123.150.364,35		77.909.025,48		75.994.398,39		75.102.669,84	
- Línea No Utilizada	118.492.638,67		115.474.808,15				4.347.190,07		4.399.027,20		4.049.317,39	
- Otros	8.205.514,21		8.916.171,60		10.937.373,43		25.862.617,11		21.945.271,67		20.487.879,45	
CREDITOS DIRECTOS												
- CRÉDITOS VIGENTES	2.491.221,99		2.295.072,68		2.082.326,29		1.619.610,69		352.297,62		287,48	
-- GranE: Cred.Rev.LíneaTarj. Crédito	3.171,38		1.500,00				1.584,16				287,48	
-- GranE: Factoring	2.488.050,61		2.293.572,68		2.082.326,29		1.618.026,53		352.297,62			
CREDITOS INDIRECTOS												
- CartasFianzaOtorgadas	79.220.060,52		86.097.835,82		121.068.038,06		76.289.414,79		75.642.100,77		75.102.382,36	
LINEA NO UTIL. Y CRED. NO DESEMB.												
- LinCredEsqMultilinea	118.492.638,67		115.474.808,15				4.347.190,07		4.399.027,20		4.049.317,39	
OTROS												
- InstrumentosFinancDerivados	8.205.514,21		8.916.171,60		10.937.373,43		25.862.617,11		21.945.271,67		20.487.879,45	

Reporte SBS/Microfinanzas por entidades

Reportado por : BCP

Última fecha reportada por la SBS : 30/09/2022

Operación	MAY 2022 (SBS: ABR2022)		JUN 2022 (SBS: MAY2022)		JUL 2022 (SBS: JUN2022)		AGO 2022 (SBS: JUL2022)		SET 2022 (SBS: AGO2022)		OCT 2022 (SBS: SET2022)	
	Monto *	Dias V.	Monto *	Dias V.	Monto *	Dias V.	Monto *	Dias V.	Monto *	Dias V.	Monto *	Dias V.
Calificación (2)	NOR		NOR		NOR		NOR		NOR		NOR	
RESUMEN												
- Total Deuda	80.785.040,49		78.073.244,11		78.492.609,27		80.623.486,24		72.623.533,79		74.498.109,32	
- Línea No Utilizada	1.277.887,53		1.142.953,92		3.377.589,75		36.976.304,26		42.696.429,37		44.931.743,60	
CREDITOS DIRECTOS												
- CRÉDITOS VIGENTES	694,05		1.714,39		4.569,03				669,40		53.659,11	
-- Corp: Cred.Rev.LíneaTarj. Crédito					4.569,03				669,40		7.452,59	
-- Corp: Factoring											46.206,52	
-- GranE: Cred.Rev.LíneaTarj. Crédito	694,05		1.714,39									
CREDITOS INDIRECTOS												
- CartasFianzaOtorgadas	80.784.346,44		78.071.529,72		78.488.040,24		80.623.486,24		72.622.864,39		74.444.450,21	
LINEA NO UTIL. Y CRED. NO DESEMB.												
- LinCredEsqMultilinea	1.277.887,53		1.142.953,92		3.377.589,75		36.976.304,26		42.696.429,37		44.931.743,60	

Última fecha reportada por la SBS : 30/09/2022

Operación	NOV 2021 (SBS: OCT2021)		DIC 2021 (SBS: NOV2021)		ENE 2022 (SBS: DIC2021)		FEB 2022 (SBS: ENE2022)		MAR 2022 (SBS: FEB2022)		ABR 2022 (SBS: MAR2022)	
	Monto *	Dias V.	Monto *	Dias V.	Monto *	Dias V.	Monto *	Dias V.	Monto *	Dias V.	Monto *	Dias V.
Calificación (2)	NOR		NOR		NOR		NOR		NOR		NOR	
RESUMEN												
- Total Deuda	81.711.282,51		88.392.908,50		123.150.364,35		77.909.025,48		75.994.398,39		75.102.669,84	
- Línea No Utilizada	118.492.638,67		115.474.808,15				4.347.190,07		4.399.027,20		4.049.317,39	
CREDITOS DIRECTOS												
- CRÉDITOS VIGENTES	2.491.221,99		2.295.072,68		2.082.326,29		1.619.610,69		352.297,62		287,48	
-- GranE:Cred.Rev.LíneaTarj.Crédito	3.171,38		1.500,00				1.584,16				287,48	
-- GranE:Factoring	2.488.050,61		2.293.572,68		2.082.326,29		1.618.026,53		352.297,62			
CREDITOS INDIRECTOS												
- CartasFianzaOtorgadas	79.220.060,52		86.097.835,82		121.068.038,06		76.289.414,79		75.642.100,77		75.102.382,36	
LÍNEA NO UTIL. Y CRED. NO DESEMB.												
- LinCredEsqMultilínea	118.492.638,67		115.474.808,15				4.347.190,07		4.399.027,20		4.049.317,39	

Reportado por : CITIBANK DEL PERU

Última fecha reportada por la SBS : 30/09/2022

Operación	MAY 2022 (SBS: ABR2022)		JUN 2022 (SBS: MAY2022)		JUL 2022 (SBS: JUN2022)		AGO 2022 (SBS: JUL2022)		SET 2022 (SBS: AGO2022)		OCT 2022 (SBS: SET2022)	
	Monto *	Dias V.	Monto *	Dias V.	Monto *	Dias V.	Monto *	Dias V.	Monto *	Dias V.	Monto *	Dias V.
Calificación (2)	SCAL		SCAL		SCAL		SCAL		SCAL		SCAL	
RESUMEN												
- Otros	3.889.104,75		14.136.086,54		14.615.116,48		3.202.719,19		30.844.757,25		28.828.933,79	
OTROS												
- InstrumentosFinancDerivados	3.889.104,75		14.136.086,54		14.615.116,48		3.202.719,19		30.844.757,25		28.828.933,79	

Última fecha reportada por la SBS : 30/09/2022

Operación	NOV 2021 (SBS: OCT2021)		DIC 2021 (SBS: NOV2021)		ENE 2022 (SBS: DIC2021)		FEB 2022 (SBS: ENE2022)		MAR 2022 (SBS: FEB2022)		ABR 2022 (SBS: MAR2022)	
	Monto *	Dias V.	Monto *	Dias V.	Monto *	Dias V.	Monto *	Dias V.	Monto *	Dias V.	Monto *	Dias V.
Calificación (2)	SCAL		SCAL		SCAL		SCAL		SCAL		SCAL	
RESUMEN												
- Otros	8.205.514,21		8.916.171,60		10.937.373,43		25.862.617,11		21.945.271,67		20.487.879,45	
OTROS												
- InstrumentosFinancDerivados	8.205.514,21		8.916.171,60		10.937.373,43		25.862.617,11		21.945.271,67		20.487.879,45	

Rectificaciones SBS

Entidad	Periodo SBS	Cuenta	Concepto Rectificación	Dice	Debe Decir
---------	-------------	--------	------------------------	------	------------

Aval/Codeudor

Montos expresados en unidades de soles*

Es Avalista de:

Información reportada por la SBS al 30/09/2022

Tipo Doc	Nro Documento	Nombre/Razón Social	Act	Pre	12m
----------	---------------	---------------------	-----	-----	-----

Montos expresados en unidades de soles*

Quiénes lo Avalan:

Información reportada por la SBS al 30/09/2022

Tipo Doc	Nro Documento	Nombre/Razón Social	Act	Pre	12m
----------	---------------	---------------------	-----	-----	-----

Montos expresados en unidades de soles*

Es Avalista de:

Información Reportada por Entidades de Microfinanzas / Otros Créditos

Tipo Doc	Nro Documento	Nombre/Razón Social	Act	Pre	12m
----------	---------------	---------------------	-----	-----	-----

Montos expresados en unidades de soles*

Quiénes lo Avalan:

Información Reportada por Entidades de Microfinanzas / Otros Créditos

Tipo Doc	Nro Documento	Nombre/Razón Social	Act	Pre	12m
----------	---------------	---------------------	-----	-----	-----

Documentos Protestados como Deudor/Aceptante

Montos expresados en unidades*

Reportado por la Cámara de Comercio de Lima (CCL)

Documentos Protestados sin Regularizar

	# Doc	Monto (S/) *	Max Días Venc.
Total:	0	0,00	

Tipo de Cambio 3.973

Nro. Secuencia	Tip. ** Reg.	Acreedor/Girador	Tipo Doc.	Moneda	Monto *	Monto * (S/)	Boletín	F. Protesto	F. Venc	Días Venc.
----------------	--------------	------------------	-----------	--------	---------	--------------	---------	-------------	---------	------------

**PR: Protestos, CJ: Cobranza Judicial, MO: Moras, PP: Procesos Penales

Montos expresados en unidades*

Reportado por la Cámara de Comercio de Lima (CCL)

Documentos Protestados Regularizados

	# Doc	Monto (S/) *
Total:	0	0,00

Nro. Secuencia	Tip. ** Reg.	Acreedor/Girador	Tipo Doc.	Moneda	Monto *	Monto * (S/)	Boletín	F. Protesto	F. Venc.	F. Reg
----------------	--------------	------------------	-----------	--------	---------	--------------	---------	-------------	----------	--------

**PR: Protestos, CJ: Cobranza Judicial, MO: Moras, PP: Procesos Penales

Documentos Protestados como Acreedor/Girador

Montos expresados en unidades*

Reportado por la Cámara de Comercio de Lima (CCL)

Documentos Protestados sin Regularizar

	# Doc	Monto (S/) *	Max Días Venc.
Total:	95	573.923,23	1,735

Se muestran hasta los 10 primeros documentos ordenados por Fecha de Boletín de la CCL

Tipo de Cambio 3.973

Nro. Secuencia	Tip. ** Reg.	Deudor/Aceptante	Tipo Doc.	Moneda	Monto *	Monto * (S/)	Boletín	F. Protesto	F. Venc	Días Venc.
6278528	PR	ELECTRO ARTEAGA SRL	LET	S/.	1.690,23	1.690,23	07/2019	02/07/2019	/ /	1,210
6261373	PR	ELECTRO ARTEAGA SRL	LET	S/.	22.190,74	22.190,74	06/2019	11/06/2019	/ /	1,231
6261321	PR	ELECTRO ARTEAGA SRL	LET	S/.	22.190,74	22.190,74	06/2019	07/06/2019	/ /	1,235
6261539	PR	ELECTRO ARTEAGA SRL	LET	S/.	10.028,74	10.028,74	06/2019	21/06/2019	/ /	1,221
6261217	PR	ELECTRO ARTEAGA SRL	LET	S/.	8.686,32	8.686,32	06/2019	31/05/2019	/ /	1,242
6261537	PR	ELECTRO ARTEAGA SRL	LET	S/.	7.241,78	7.241,78	06/2019	21/06/2019	/ /	1,221
6261306	PR	ELECTRO ARTEAGA SRL	LET	S/.	4.600,16	4.600,16	06/2019	06/06/2019	/ /	1,236
6261304	PR	ELECTRO ARTEAGA SRL	LET	S/.	4.474,86	4.474,86	06/2019	06/06/2019	/ /	1,236
6261418	PR	ELECTRO ARTEAGA SRL	LET	S/.	2.717,35	2.717,35	06/2019	12/06/2019	/ /	1,230
6261221	PR	ELECTRO ARTEAGA SRL	LET	S/.	2.180,40	2.180,40	06/2019	31/05/2019	/ /	1,242

**PR: Protestos, CJ: Cobranza Judicial, MO: Moras, PP: Procesos Penales

Montos expresados en unidades*

Reportado por la Cámara de Comercio de Lima (CCL)

Documentos Protestados Regularizados

	# Doc	Monto (S/) *
Total:	0	0,00

Nro. Secuencia	Tip. ** Reg.	Deudor/Aceptante	Tipo Doc.	Moneda	Monto *	Monto * (S/)	Boletín	F. Protesto	F. Venc.	F. Reg
----------------	-----------------	------------------	-----------	--------	---------	-----------------	---------	-------------	----------	--------

**PR: Protestos, CJ: Cobranza Judicial, MO: Moras, PP: Procesos Penales

Detalle de Vencidos

Comercio Exterior

Montos expresados en unidades de dólares

Muestra información reportada por la SUNAT desde el 07/02/2011

Resumen por Ejercicio

Ejercicio	Actividad	Número de Operaciones	Importe USD *	N° Países	3 países con mayor número de operaciones
2022	EXPORTACIÓN	3	0,05	1	SWITZERLAND
	IMPORTACIÓN	654	14.166.603,01	42	CHINA, FINLAND, ITALY
2021	EXPORTACIÓN	10	3.746.106,71	7	UNITED STATES, SWITZERLAND, CHILE
	IMPORTACIÓN	1209	45.995.614,05	46	CHINA, ITALY, FINLAND
2020	EXPORTACIÓN	9	313.812,48	4	SWITZERLAND, FINLAND, CHINA
	IMPORTACIÓN	1273	33.933.466,64	54	CHINA, ITALY, GERMANY
2019	EXPORTACIÓN	14	795.022,06	8	SWITZERLAND, GERMANY, UNITED STATES
	IMPORTACIÓN	1815	52.847.545,05	53	CHINA, ITALY, FINLAND
2018	EXPORTACIÓN	11	123.990,17	8	SWITZERLAND, CHILE, UNITED STATES
	IMPORTACIÓN	1955	41.081.729,51	50	CHINA, FINLAND, ITALY

Resumen por Meses

Actividad	Ejercicio	Mes	Número de Operaciones	Importe USD *	N° Países	3 países con mayor número de operaciones
EXPORTACIÓN	2022	MAYO	2	0,04	1	SWITZERLAND
		ABRIL	1	0,01	1	SWITZERLAND
	2021	NOVIEMBRE	1	19.631,23	3	SWITZERLAND
		SETIEMBRE	3	39.295,47	3	SWITZERLAND,FINLAND,UNITED STATES
		AGOSTO	1	2.753.960,68	3	ECUADOR
		JUNIO	2	134.618,12	3	GERMANY,UNITED STATES
	2020	ABRIL	1	768.555,00	3	CHILE
		FEBRERO	2	30.046,21	3	SWEDEN,UNITED STATES
		DICIEMBRE	1	0,01	1	CHINA
		OCTUBRE	1	0,01	1	FINLAND
	2019	MARZO	1	1.000,00	1	SWITZERLAND
		FEBRERO	2	94.501,65	1	SWITZERLAND,UNITED STATES
		ENERO	4	218.310,81	1	SWITZERLAND,FINLAND
		DICIEMBRE	3	286.301,13	1	UNITED STATES,SWITZERLAND
	2018	OCTUBRE	2	167.040,00	1	BRAZIL,SPAIN
		SETIEMBRE	1	648,04	1	ECUADOR
		JULIO	2	62.420,34	1	SWITZERLAND,GERMANY
		JUNIO	1	4.057,92	1	GERMANY
	2018	ABRIL	1	46.898,83	1	SWITZERLAND
		MARZO	1	64.221,32	1	NETHERLANDS
		FEBRERO	1	79.828,03	1	SWITZERLAND
		ENERO	2	83.606,45	1	ARGENTINA,SWITZERLAND
		NOVIEMBRE	1	46.800,00	2	BOLIVIA

		OCTUBRE	1	2.609,03	2	GERMANY
		AGOSTO	2	1.725,00	2	CHILE, ECUADOR
		JULIO	1	25.890,00	2	SWITZERLAND
		MAYO	1	5.351,86	2	CHILE
		ABRIL	1	17.228,00	2	BRAZIL
		MARZO	1	3.370,37	2	POLAND
		FEBRERO	2	19.842,12	2	SWITZERLAND, UNITED STATES
		ENERO	1	1.173,79	2	UNITED STATES
IMPORTACIÓN	2022	JULIO	91	2.385.690,01	30	FINLAND, CHINA, ITALY
		JUNIO	96	1.845.263,78	30	CHINA, FINLAND, ITALY
		MAYO	100	2.116.421,43	30	FINLAND, CHINA, GERMANY
		ABRIL	95	2.349.308,44	33	CHINA, GERMANY, ITALY
		MARZO	97	1.695.309,38	30	CHINA, FINLAND, ITALY
		FEBRERO	88	1.950.942,65	28	GERMANY, CHINA, FINLAND
		ENERO	87	1.823.667,34	27	CHINA, FINLAND, ITALY
	2021	DICIEMBRE	85	1.624.015,11	30	CHINA, ITALY, GERMANY
		NOVIEMBRE	92	3.263.128,05	33	CHINA, ITALY, GERMANY
		OCTUBRE	103	2.145.705,43	28	CHINA, FINLAND, GERMANY
		SETIEMBRE	113	2.850.104,32	34	CHINA, GERMANY, ITALY
		AGOSTO	99	2.388.555,50	35	CHINA, FINLAND, ITALY
		JULIO	119	2.959.192,83	34	CHINA, ITALY, FINLAND
		JUNIO	92	3.076.000,33	33	CHINA, FINLAND, ITALY
		MAYO	102	3.183.269,53	32	CHINA, GERMANY, FINLAND
		ABRIL	100	9.323.434,41	32	CHINA, GERMANY, FINLAND
		MARZO	106	2.626.971,18	34	CHINA, ITALY, GERMANY
		FEBRERO	103	2.292.344,97	34	CHINA, ITALY, FINLAND
		ENERO	95	10.262.892,38	33	CHINA, FINLAND, ITALY
	2020	DICIEMBRE	92	3.057.316,02	37	CHINA, FINLAND, GERMANY
		NOVIEMBRE	104	1.867.133,09	34	CHINA, ITALY, FINLAND
		OCTUBRE	106	3.100.016,53	36	CHINA, GERMANY, ITALY
		SETIEMBRE	120	2.119.071,05	32	CHINA, FINLAND, GERMANY
		AGOSTO	103	3.108.184,90	34	CHINA, GERMANY, ITALY
		JULIO	121	3.847.832,72	37	CHINA, GERMANY, ITALY
		JUNIO	79	2.085.236,83	23	ITALY, CHINA, GERMANY
		MAYO	107	3.272.425,95	30	ITALY, CHINA, GERMANY
		ABRIL	93	4.549.184,44	33	ITALY, CHINA, GERMANY
		MARZO	116	2.318.898,38	32	CHINA, GERMANY, ITALY
		FEBRERO	106	1.872.315,02	34	CHINA, GERMANY, ITALY
		ENERO	126	2.735.851,72	36	CHINA, FINLAND, ITALY
	2019	DICIEMBRE	109	3.071.767,30	29	CHINA, FINLAND, GERMANY
		NOVIEMBRE	137	3.230.349,36	38	CHINA, ITALY, FINLAND
		OCTUBRE	135	4.056.529,38	41	CHINA, ITALY, GERMANY
		SETIEMBRE	136	2.462.275,03	32	CHINA, GERMANY, ITALY
		AGOSTO	172	5.214.415,56	36	CHINA, UNITED STATES, GERMANY
		JULIO	169	4.743.256,33	32	CHINA, SWEDEN, UNITED STATES
		JUNIO	159	5.809.489,08	29	CHINA, FINLAND, UNITED STATES
		MAYO	179	7.257.204,72	37	ITALY, FINLAND, CHINA
		ABRIL	145	3.773.290,20	32	CHINA, UNITED STATES, SWEDEN
		MARZO	175	5.475.835,48	39	CHINA, ITALY, FINLAND
		FEBRERO	152	4.505.397,54	31	FINLAND, CHINA, ITALY
		ENERO	147	3.247.735,05	30	CHINA, ITALY, FINLAND
	2018	DICIEMBRE	182	3.482.698,63	39	CHINA, FINLAND, ITALY
		NOVIEMBRE	183	4.753.977,29	35	CHINA, FINLAND, ITALY
		OCTUBRE	175	4.388.280,25	31	CHINA, FINLAND, ITALY
		SETIEMBRE	160	4.026.815,86	35	CHINA, FINLAND, ITALY
		AGOSTO	166	4.171.874,52	36	CHINA, FINLAND, UNITED STATES
		JULIO	184	3.742.239,04	35	CHINA, FINLAND, ITALY
		JUNIO	148	3.545.101,64	28	CHINA, ITALY, SWEDEN
		MAYO	170	3.437.684,62	35	CHINA, FINLAND, GERMANY
		ABRIL	165	2.945.751,23	33	ITALY, CHINA, FINLAND
		MARZO	164	2.905.298,65	33	ITALY, CHINA, FINLAND
		FEBRERO	136	2.397.289,02	30	ITALY, CHINA, BULGARIA
		ENERO	122	1.284.718,76	27	FINLAND, CHINA, ITALY

PUBLICACIÓN DIARIO "EL PERUANO"

Reporte Otros Créditos

Institución	MAY 2022		JUN 2022		JUL 2022		AGO 2022		SET 2022		OCT 2022	
	Monto *	Dias V.	Monto *	Dias V.	Monto *	Dias V.	Monto *	Dias V.	Monto *	Dias V.	Monto *	Dias V.

Institución	NOV 2021		DIC 2021		ENE 2022		FEB 2022		MAR 2022		ABR 2022	
	Monto *	Dias V.	Monto *	Dias V.	Monto *	Dias V.	Monto *	Dias V.	Monto *	Dias V.	Monto *	Dias V.

Reporte Otros Créditos por entidades

Sin Información