



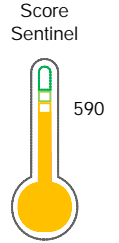
Reporte de Deudas

El reporte contiene solo los títulos seleccionados

- Información General
- Consulta Rápida
- Principales Acreedores
- Detalle Variación
- Posición Histórica
- Gráficos
- Rep. Vencidos
- Rep. SBS/Microf.
- SBS/Microf. Entidades
- Rectificaciones SBS
- Avalados/Avalistas
- Hechos de Importancia
- Documentos CCL
- Detalle de Vencidos
- Comercio Exterior
- Otros Créditos
- Otros Créd. Entidades
- Otros Rep. Negativos

RUC 20606133139 - FAMILY FARMS PERÚ S.R.L.

Fecha Proceso	Tipo Doc.	N. Doc.	Nota	Deuda Total *	Var.	Actual	Previo	12m
13/05/2024	RUC	20606133139	0.351	17.582.285,32				



Puntaje Medio

*** La persona consultada cuenta con los siguientes créditos e indicadores.**

- Línea de Crédito
- Está Avalado

Sentinel Sabio

Bancarizado: SI

Recomendación de Sentinel Sabio

Evaluación Crediticia



RECHAZAR
Producto Genérico

Detalle:

- El promedio de deudas negativas (Sunat, AFP, Protestos) representa mas del 5% del promedio deuda en el SF en los últimos 3 meses

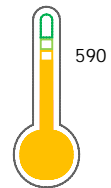
Cuota Estimada Mensual

S/ 715953,



Score Sentinel

Nivel de Riesgo



Puntaje Medio

Recomendación:

Estadísticamente, en este nivel de score, 17 de 100 empresas podrian caer en incumplimiento en los próximos 12

Información General

Datos Principales

19/04/2024: Última actualización de información reportada por SUNAT

Razón Social:	FAMILY FARMS PERÚ S.R.L.		
Nombre Comercial:	-		
Tipo de Contribuyente:	SOC.COM.RESPONS. LTDA		
Estado de Contribuyente:	ACTIVO	Condición del Contribuyente:	HABIDO
Inicio de Actividades:	16/06/2020		
Tamaño contribuyente:	RESTO	Dependencia:	I.R.ICA-PRICO
Actividad Económica Principal	CULTIVO DE FRUTAS.		
Actividad Económica Secundaria 1	-	Actividad Económica Secundaria 2	-
Fecha Inscripción RRPP:	22/06/2020	Número de Partida Registral:	-
Folio:	-	Asiento:	-

Agente de retención

Direcciones Registradas

Dirección	Fuente
CARRETERA PANAMERICANA SUR KM. 245 FUNDO TERESITA SAN ANDRES - PISCO - ICA	SUNAT - DOMICILIO FISCAL
CAR. PANAMERICANA SUR KM. 245 FUNDO PAMPA CALIFORNIA HUMAY - PISCO - ICA	SUNAT - S.PRODUCTIVA
AVENIDA TEJADA NRO. 275 URBANIZACION SAN ANTONIO MIRAFLORES - LIMA - LIMA	SUNAT - OF.ADMINIST.
NRO. S/N C.P. LAS MINAS SUPE - BARRANCA - LIMA (UNIDAD CATASTRAL 14314)	SUNAT - S.PRODUCTIVA
CARRETERA ALTO LARAN KM. 5.8 ALTO LARAN - CHINCHA - ICA	SUNAT - S.PRODUCTIVA

Representantes Legales

Nro Documento	Nombre de Representante	Act	Pre	12m	Fecha desde que ocupa Cargo	Cargo
10224182	BENTIN MESETH MIGUEL ALBANO				16/06/2020	GERENTE GENERAL

Empresas Relacionadas a:

BENTIN MESETH MIGUEL ALBANO

Ruc	Razón Social	Semáforos			Fecha desde que ocupa Cargo	Cargo	Estado
		Act	Pre	12m			
20519190681	AGROINVERSIONES VALLE Y PAMPA PERU SOCIEDAD ANONIMA				12/09/2008	GERENTE GENERAL	ACTIVO
20551507026	WARETRADE INTERNATIONAL S.A.C.				20/12/2012	APODERADO	ACTIVO
20557066382	SPRING PRODUCE TRADING S.A.C.				19/02/2014	GERENTE GENERAL	ACTIVO
20606544244	AGRICOLA SAN GALLAN SOCIEDAD ANONIMA CERRADA				09/09/2020	APODERADO	ACTIVO

Consulta Rápida

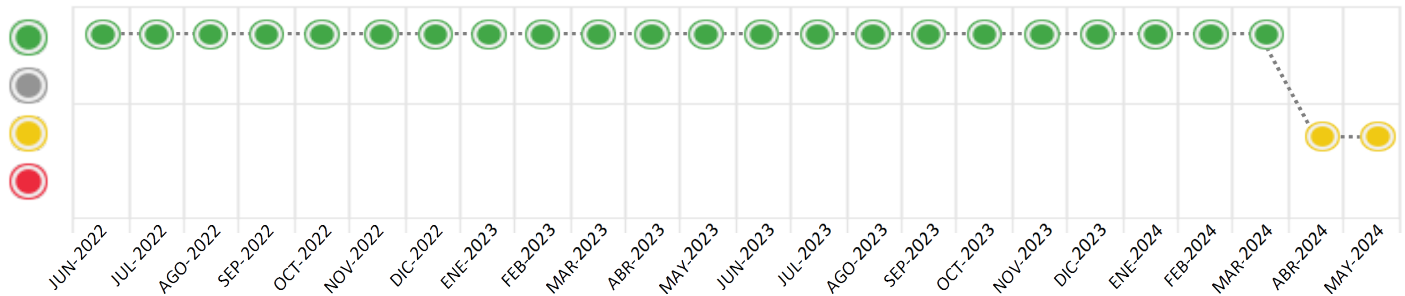
Documento de identidad consultado



Fecha Proceso	Tipo Doc.	N. Doc.	Nombre o Raz. Social	Nota	Deuda Total *	Var.	Actual	Previo	12m
13/05/2024	RUC	20606133139	FAMILY FARMS PERÚ S.R.L.	0.351	17.582.285,32				

Montos expresados en unidades de soles*

Semáforos de los últimos 24 meses



Semáforo	Descripción
	No registra información de deudas
	Mínimo Riesgo: Sin deudas vencidas
	Mediano Riesgo: Deudas con poco atraso*
	Alto Riesgo: Deudas con atraso significativo*

*Semáforo deuda menor: Deuda vencida menor S/ 100 personas naturales o menor S/ 500 personas jurídicas

Verde: 0 <= Sem. < 0.001
 Amarillo: 0.001 <= Sem. <= 2
 Rojo: 2 < Sem. <= 6

Variación	Descripción
	Variación Negativa: La nueva información reportada ha incrementado tu riesgo crediticio
	Variación Positiva: La nueva información ha mejorado tu posición de riesgo
	Variación Porcentual Positiva: El monto total reportado por la SBS/Microfinanzas o número de instituciones financieras ha aumentado
	Variación Porcentual Negativa: El monto total reportado por la SBS/Microfinanzas o número de instituciones financieras ha disminuido
	Aproximadamente igual o igual

Detalle de la deuda SBS/Microfinanzas

Entidad	Deuda Anterior			Deuda a MAY 2024				Rect. (1)	Disc.
	NOV 2023	FEB 2024	ABR 2024	Fecha Inf.	Calif. (2)	Monto *	Días Venc.		
	4.605.600,00	8.368.800,00	8.179.600,00	31/03/2024	NOR	0			
	3.838.000,00	3.804.000,00	4.089.800,00	31/03/2024	NOR	0			
	11.517.666,79	5.207.802,33	3.252.140,32	31/03/2024	NOR	0			
TOTAL	19.961.266,79	17.380.602,33	15.521.540,32			15.521.540,32			

(1) Ver detalle en el cuadro de Rectificaciones SBS

(2) NOR: Normal, CPP: Con Problemas Potenciales, DEF: Deficiente, DUD: Dudoso, PER: Pérdida, SCAL: Sin Calificación

Detalle de la deuda de Otros Créditos

Entidad	Deuda Anterior			Deuda a MAY 2024				Disc.
	NOV 2023	FEB 2024	ABR 2024	Fecha Inf.	Calif. (2)	Monto	Días Venc.	
TOTAL								

(2) NOR: Normal, CPP: Con Problemas Potenciales, DEF: Deficiente, DUD: Dudoso, PER: Pérdida, SCAL: Sin Calificación

Detalle de vencidos

# Doc	Fuente - Acreedor	Monto *	Días Venc.
	Deuda Tributaria	2.060.745,00	134
1	SUPERINTENDENCIA NACIONAL DE ADMINISTRACION TRIBUTARIA SUNAT	2.060.745,00	134

Utilización de Líneas de Crédito

Instituciones	**	Línea Aprobada	Línea No Utilizada	Línea Utilizada	% L. Ut.
BCP	PRE		3.718.000,00		
BCP	TOT		15.138,32		
TOTAL			3.733.138,32		0%

**(PRE): Préstamos, (TOT): Otras Tarjetas de Crédito

Principales Acreedores

Montos expresados en unidades de soles*

Resumen de Deudas

Descripción de la Deuda	Monto *	Días
Deuda total SBS al 31/03/2024	15.521.540,32	
% Calificación normal	100,00	
Peor Calificación (2)	NOR	
Otros Créditos	0,00	****
Deuda vencida		
Deuda Tributaria	2.060.745,00	134
Total deuda vencida	2.060.745,00	

Detalle de deuda SBS/Microfinanzas

Institución SBS	Calif. (2)	Saldo *	% Ven.	Días Venc.	Rect. (1)
BBVA	NOR	8.179.600,00	0,00		
INTERBANK	NOR	4.089.800,00	0,00		
BCP	NOR	3.252.140,32	0,00		

Deuda Total SBS/MicroFinanzas	15.521.540,32	0
-------------------------------	---------------	---

Detalle de Riesgos SBS/Microfinanzas

Concepto	Saldo *
Deuda Directa	15.521.540,32
Deuda Indirecta	0,00
Deuda Castigada	0,00
Deuda Total SBS/MicroFinanzas	15.521.540,32
Línea Tarj.Cred. No utilizada	15.138,32
Total Riesgo SBS/MicroFinanzas	15.536.678,64

Detalle de deuda Otros Créditos

Empresa	Calif. (2)	Saldo *	% Ven.	Días Venc.	Disc.
Deuda Total Otros Créditos		0,00	0		

Detalle de vencidos

# Doc	Fuente - Acreedor	Monto *	Días Venc.
	Deuda Tributaria	2.060.745,00	134
1	SUPERINTENDENCIA NACIONAL DE ADMINISTRACION TRIBUTARIA SUNAT	2.060.745,00	134

Detalle Variación

Montos expresados en unidades de soles*

Resumen de la variación

Descripción de la deuda	06/05/2024	13/05/2024	Variación
Score	0.352	0.351	-0.001
Nro. Entidades SBS/Microf.	3	3	0
Riesgo Total SBS/Microf. *	15.521.540,32	15.521.540,32	
Deuda Directa	15.521.540,32	15.521.540,32	0,00
Deuda Indirecta	0,00	0,00	0,00
Deuda Castigada	0,00	0,00	0,00

Variación del Riesgo Total SBS/Microf. *	Antes	13/05/2024	Variación
Último Mes	15.521.540,32	15.521.540,32	0,00
Último Trimestre	17.380.602,33	15.521.540,32	-1.859.062,01
Último Semestre	19.961.266,79	15.521.540,32	-4.439.726,47
Último Año	7.430.000,00	15.521.540,32	8.091.540,32

Calificación SBS/Microf.	06/05/2024	13/05/2024	Variación
% NOR (Normal)	100.00	100.00	0.00
% CPP (Con Problemas Potenciales)	0.00	0.00	0.00
% DEF (Deficiente)	0.00	0.00	0.00
% DUD (Dudoso)	0.00	0.00	0.00
% PER (Pérdida)	0.00	0.00	0.00



Deuda vencida *	06/05/2024	13/05/2024	Variación
Deuda Tributaria	2.067.861,00	2.060.745,00	
Total deuda vencida	2.067.861,00	2.060.745,00	7.116,00
Deuda por Otros Créditos *	06/05/2024	13/05/2024	Variación
Total deuda otros créditos	0,00	0,00	0,00

Detalle de la variación

Fuente - Acreedor *	06/05/2024	13/05/2024	Variación
Deuda Tributaria			7.116,00
SUPERINTENDENCIA NACIONAL DE ADMINISTRACION TRIBUTARIA SUNAT	2.067.861,00	2.060.745,00	-7.116,00

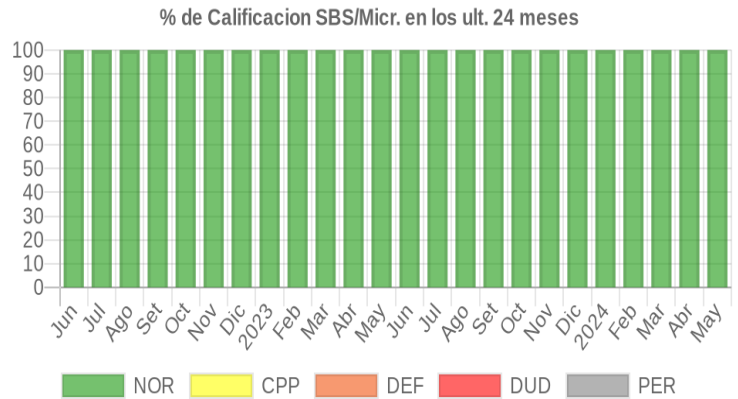
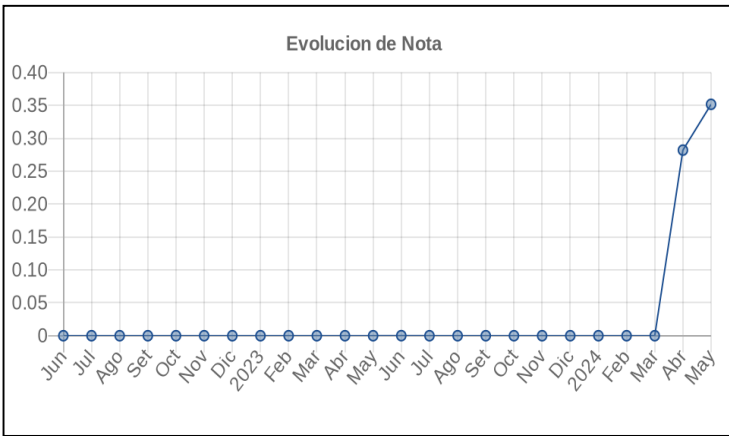
Posición Histórica

Montos expresados en unidades de soles*

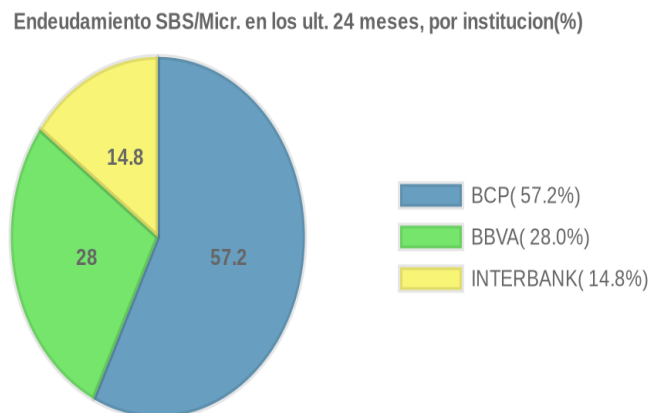
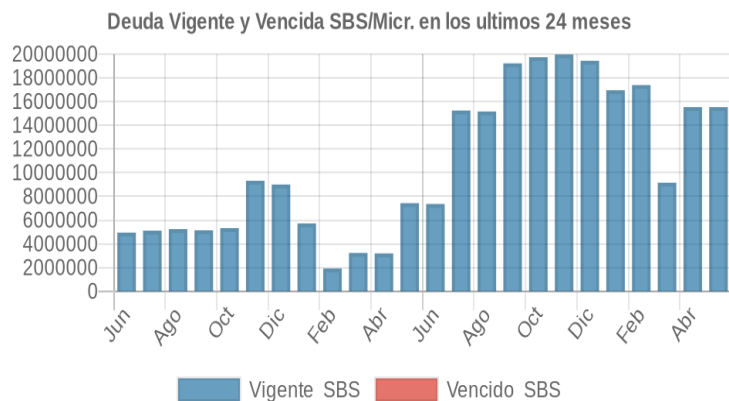
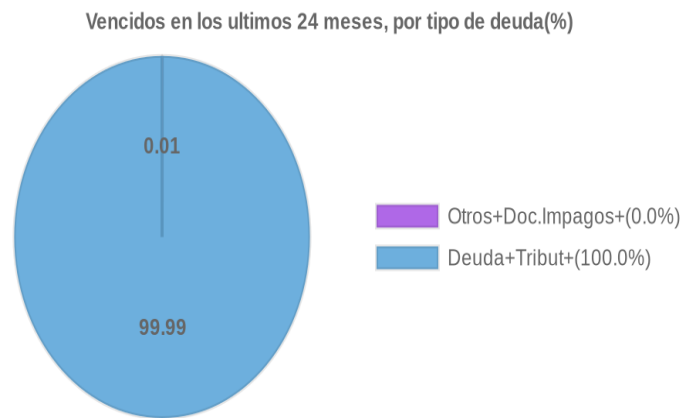
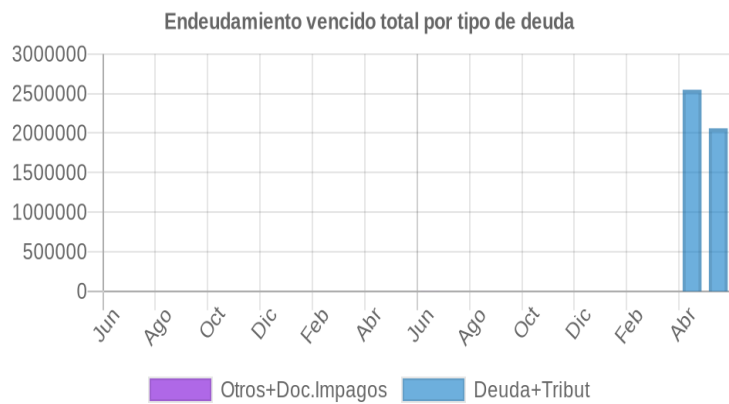
Fecha de Proceso	Sema. Actual	Sem. Riesgo	Var.	Superintendencia de Banca y Seguros (SBS/Microfinan.)				Otros Créditos	Otros Vencidos *				Ctas. Cerr./Anu.		Otros Repor. Negati.	
				# Enti.	Deuda Total *	% Cali. normal	Peor Califi.(2)		Deuda Vencida *	Protestos	Docs. Impagos	Deuda Tributaria	Deuda Laboral	Cta. Cte.		Tar. Créd.
13/05/2024	●	0.351	☰	3	15.521.540,32	100.00	NOR	0,00	0,00	0,00	0,00	2.060.745,00	0,00	0	0	0
06/05/2024	●	0.352	☰	3	15.521.540,32	100.00	NOR	0,00	0,00	0,00	0,00	2.067.861,00	0,00	0	0	0
29/04/2024	●	0.282	▼	3	15.521.540,32	100.00	NOR	0,00	0,00	0,00	0,00	2.548.038,00	0,00	0	0	0
22/04/2024	●	0.000	☰	3	15.521.540,32	100.00	NOR	0,00	0,00	0,00	0,00	0,00	0,00	0	0	0
21/03/2024	●	0.000	☰	2	9.153.765,61	100.00	NOR	0,00	0,00	0,00	0,00	0,00	0,00	0	0	0
21/02/2024	●	0.000	☰	3	17.380.602,33	100.00	NOR	0,00	0,00	0,00	0,00	0,00	0,00	0	0	0
19/01/2024	●	0.000	☰	3	16.945.119,24	100.00	NOR	0,00	0,00	0,00	0,00	0,00	0,00	0	0	0
22/12/2023	●	0.000	☰	3	19.431.021,80	100.00	NOR	0,00	0,00	0,00	0,00	0,00	0,00	0	0	0
23/11/2023	●	0.000	☰	3	19.961.266,79	100.00	NOR	0,00	0,00	0,00	0,00	0,00	0,00	0	0	0
23/10/2023	●	0.000	☰	3	19.728.502,07	100.00	NOR	0,00	0,00	0,00	0,00	0,00	0,00	0	0	0
21/09/2023	●	0.000	☰	3	19.215.690,84	100.00	NOR	0,00	0,00	0,00	0,00	0,00	0,00	0	0	0
24/08/2023	●	0.000	☰	3	15.153.600,00	100.00	NOR	0,00	0,00	0,00	0,00	0,00	0,00	0	0	0
24/07/2023	●	0.000	☰	3	15.237.600,00	100.00	NOR	0,00	0,00	0,00	0,00	0,00	0,00	0	0	0
10/07/2023	●	0.000	☰	1	7.358.000,00	100.00	NOR	0,00	0,00	0,00	0,00	0,00	0,00	0	0	0
22/06/2023	●	0.000	☰	1	7.358.000,00	100.00	NOR	0,00	0,00	0,00	516,91	0,00	0,00	0	0	0
20/06/2023	●	0.000	☰	1	7.430.000,00	100.00	NOR	0,00	0,00	0,00	516,91	0,00	0,00	0	0	0
06/06/2023	●	0.000	☰	1	7.430.000,00	100.00	NOR	0,00	0,00	0,00	517,00	0,00	0,00	0	0	0
22/05/2023	●	0.000	☰	1	7.430.000,00	100.00	NOR	0,00	0,00	0,00	0,00	0,00	0,00	0	0	0
24/04/2023	●	0.000	☰	1	3.197.700,00	100.00	NOR	0,00	0,00	0,00	0,00	0,00	0,00	0	0	0
22/03/2023	●	0.000	☰	1	3.235.100,00	100.00	NOR	0,00	0,00	0,00	0,00	0,00	0,00	0	0	0
21/02/2023	●	0.000	☰	1	1.924.000,00	100.00	NOR	0,00	0,00	0,00	0,00	0,00	0,00	0	0	0
23/01/2023	●	0.000	☰	1	5.721.000,00	100.00	NOR	0,00	0,00	0,00	0,00	0,00	0,00	0	0	0
22/12/2022	●	0.000	☰	1	9.002.894,40	100.00	NOR	0,00	0,00	0,00	0,00	0,00	0,00	0	0	0
23/11/2022	●	0.000	☰	1	9.320.753,60	100.00	NOR	0,00	0,00	0,00	0,00	0,00	0,00	0	0	0
24/10/2022	●	0.000	☰	1	5.323.393,20	100.00	NOR	0,00	0,00	0,00	0,00	0,00	0,00	0	0	0
22/09/2022	●	0.000	☰	1	5.140.234,94	100.00	NOR	0,00	0,00	0,00	0,00	0,00	0,00	0	0	0
22/08/2022	●	0.000	☰	1	5.241.824,00	100.00	NOR	0,00	0,00	0,00	0,00	0,00	0,00	0	0	0
22/07/2022	●	0.000	☰	1	5.114.790,00	100.00	NOR	0,00	0,00	0,00	0,00	0,00	0,00	0	0	0
23/06/2022	●	0.000	▲	1	4.948.977,20	100.00	NOR	0,00	0,00	0,00	0,00	0,00	0,00	0	0	0
10/06/2022	●	0.000	▲	0	0,00	0,00		0,00	0,00	0,00	0,00	0,00	0,00	0	0	0

Gráficos

Montos expresados en unidades de soles*



NOR: Normal, CPP: Con Problemas Potenciales, DEF: Deficiente, DUD: Dudoso, PER: Pérdida, SCAL: Sin Calificación



Reporte de Vencidos

Montos expresados en unidades de soles*

Fuente - Acreedor	FEB 2024			MAR 2024			ABR 2024			MAY 2024		
	# Docs.	Monto *	Dias V.	# Docs.	Monto *	Dias V.	# Docs.	Monto *	Dias V.	# Docs.	Monto *	Dias V.
Documentos Impagos												
SERVICIO DE ADMINISTRACION TRIBUTARIA - DEUDA		0,00			0,00			0,00			0,00	
Total	0			0			0			0		
Deuda Tributaria												
SUPERINTENDENCIA NACIONAL DE ADMINISTRACION		0,00			0,00		1	2.548.038,00	12	1	2.060.745,00	13
Total	0			0			1	2.548.038,00	12	1	2.060.745,00	13

Montos expresados en unidades de soles*

Fuente - Acreedor	OCT 2023			NOV 2023			DIC 2023			ENE 2024		
	# Docs.	Monto *	Dias V.	# Docs.	Monto *	Dias V.	# Docs.	Monto *	Dias V.	# Docs.	Monto *	Dias V.
Documentos Impagos												
SERVICIO DE ADMINISTRACION TRIBUTARIA - DEUDA		0,00			0,00			0,00			0,00	
Total	0			0			0			0		
Deuda Tributaria												
SUPERINTENDENCIA NACIONAL DE ADMINISTRACION		0,00			0,00			0,00			0,00	
Total	0			0			0			0		

Montos expresados en unidades de soles*

Fuente - Acreedor	JUN 2023			JUL 2023			AGO 2023			SET 2023		
	# Docs.	Monto *	Dias V.	# Docs.	Monto *	Dias V.	# Docs.	Monto *	Dias V.	# Docs.	Monto *	Dias V.
Documentos Impagos												
SERVICIO DE ADMINISTRACION TRIBUTARIA - DEUDA	1	516,91	122		0,00	0		0,00			0,00	
Total	1	516,91	122	0			0			0		
Deuda Tributaria												
SUPERINTENDENCIA NACIONAL DE ADMINISTRACION		0,00			0,00			0,00			0,00	
Total	0			0			0			0		

Reporte SBS/Microfinanzas

Montos expresados en unidades de soles*

Última fecha reportada por la SBS : 31/03/2024

ÚLTIMOS 6 MESES		DIC 2023 (SBS: NOV 2023)	ENE 2024 (SBS: DIC 2023)	FEB 2024 (SBS: ENE 2024)	MAR 2024 (SBS: FEB 2024)	ABR 2024 (SBS: MAR 2024)	MAY 2024 (SBS: MAR2024)
NOR (Normal)		100.00	100.00	100.00	100.00	100.00	100.00
% Porcentaje de CPP (Con Problemas Pote.)		0.00	0.00	0.00	0.00	0.00	0.00
de DEF (Deficiente)		0.00	0.00	0.00	0.00	0.00	0.00
Calificación DUD (Dudoso)		0.00	0.00	0.00	0.00	0.00	0.00
PER (Pérdida)		0.00	0.00	0.00	0.00	0.00	0.00

Institución	DIC 2023 (SBS: NOV 2023)		ENE 2024 (SBS: DIC 2023)		FEB 2024 (SBS: ENE 2024)		MAR 2024 (SBS: FEB 2024)		ABR 2024 (SBS: MAR 2024)		MAY 2024 (SBS: MAR2024)	
	Monto *	Dias V.	Monto *	Dias V.	Monto *	Dias V.	Monto *	Dias V.	Monto *	Dias V.	Monto *	Dias V.
BBVA	8.219.200,00		8.159.800,00		8.368.800,00		8.316.000,00		8.179.600,00		8.179.600,00	
INTERBANK	3.736.000,00		3.709.000,00		3.804.000,00				4.089.800,00		4.089.800,00	
BCP	7.475.821,80		5.076.319,24		5.207.802,33		837.765,61		3.252.140,32		3.252.140,32	
TOTAL	19.431.021,80		16.945.119,24		17.380.602,33		9.153.765,61		15.521.540,32		15.521.540,32	

Última fecha reportada por la SBS : 31/03/2024

Operación	DIC 2023 (SBS: NOV 2023)		ENE 2024 (SBS: DIC 2023)		FEB 2024 (SBS: ENE 2024)		MAR 2024 (SBS: FEB 2024)		ABR 2024 (SBS: MAR 2024)		MAY 2024 (SBS: MAR2024)	
	Monto *	Dias V.	Monto *	Dias V.	Monto *	Dias V.	Monto *	Dias V.	Monto *	Dias V.	Monto *	Dias V.
RESUMEN												
- Total Deuda	19.431.021,80		16.945.119,24		17.380.602,33		9.153.765,61		15.521.540,32		15.521.540,32	
- Línea No Utilizada	4.078.364,90		3.241.827,76		3.333.157,67		3.302.069,68		4.543.662,32		4.543.662,32	
- Garantías	21.809.408,00		18.499.141,00		19.802.239,00		11.550.304,00		13.792.426,00		13.792.426,00	



CREDITOS DIRECTOS						
- CRÉDITOS VIGENTES	19.431.021,80	16.945.119,24	17.380.602,33	9.153.765,61	15.521.540,32	15.521.540,32
-- MedE: Cred. Rev. Línea Tarj. Crédito	3.821,80	2.407,24	3.930,33	13.725,61	10.044,32	10.044,32
-- MedE: Préstamos	7.472.000,00	4.265.350,00	4.374.600,00			
--- NoRevolventes	7.472.000,00	4.265.350,00	4.374.600,00			
-- MedE: Arrendamiento Financ		808.562,00	829.272,00	824.040,00	3.242.096,00	3.242.096,00
-- CRÉDITOS COMERCIO EXTERIOR	11.955.200,00	11.868.800,00	12.172.800,00	8.316.000,00	12.269.400,00	12.269.400,00
LINEA NO UTIL. Y CRED. NO DESEMB.						
- LinCredPréstamos					3.718.000,00	3.718.000,00
- LinCredTarjetaCrédito	6.124,90	7.579,76	16.069,67	5.909,68	15.138,32	15.138,32
- CredNoDesembolsados	4.072.240,00	3.234.248,00	3.317.088,00	3.296.160,00	810.524,00	810.524,00
GARANTIAS						
- GARANTIAS RECIBIDAS	21.809.408,08	18.499.141,91	19.802.239,33	11.550.304,07	13.792.426,64	13.792.426,64
-- 1eraHipotecasInmuebles	3.176.108,08	3.153.154,41	3.233.917,33	3.213.514,07	3.160.805,64	3.160.805,64
-- OtrasGarantias	7.425.300,00	7.371.637,50	7.560.450,00	7.512.750,00	7.389.525,00	7.389.525,00
-- GtiasNoPref(AvalyFianza)	11.208.000,00	7.974.350,00	9.007.872,00	824.040,00	3.242.096,00	3.242.096,00

Montos expresados en unidades de soles*

Última fecha reportada por la SBS : 31/03/2024

6 MESES ANTERIORES		JUN 2023 (SBS: MAY 2023)	JUL 2023 (SBS: JUN 2023)	AGO 2023 (SBS: JUL 2023)	SET 2023 (SBS: AGO 2023)	OCT 2023 (SBS: SET 2023)	NOV 2023 (SBS: OCT 2023)
% Porcentaje	NOR (Normal)	100.00	100.00	100.00	100.00	100.00	100.00
	CPP (Con Problemas Pote.)	0.00	0.00	0.00	0.00	0.00	0.00
de	DEF (Deficiente)	0.00	0.00	0.00	0.00	0.00	0.00
	DUD (Dudoso)	0.00	0.00	0.00	0.00	0.00	0.00
Calificación	PER (Pérdida)	0.00	0.00	0.00	0.00	0.00	0.00

Institución	JUN 2023 (SBS: MAY 2023)		JUL 2023 (SBS: JUN 2023)		AGO 2023 (SBS: JUL 2023)		SET 2023 (SBS: AGO 2023)		OCT 2023 (SBS: SET 2023)		NOV 2023 (SBS: OCT 2023)	
	Monto *	Dias V.	Monto *	Dias V.	Monto *	Dias V.	Monto *	Dias V.	Monto *	Dias V.	Monto *	Dias V.
BBVA			4.353.600,00		4.329.600,00		4.434.000,00		4.551.600,00		4.605.600,00	
INTERBANK			3.628.000,00		3.608.000,00		3.695.000,00		3.793.000,00		3.838.000,00	
BCP	7.358.000,00		7.256.000,00		7.216.000,00		11.086.690,84		11.383.902,07	1	11.517.666,79	
TOTAL	7.358.000,00		15.237.600,00		15.153.600,00		19.215.690,84		19.728.502,07	1	19.961.266,79	

Última fecha reportada por la SBS : 31/03/2024

Operación	JUN 2023 (SBS: MAY 2023)		JUL 2023 (SBS: JUN 2023)		AGO 2023 (SBS: JUL 2023)		SET 2023 (SBS: AGO 2023)		OCT 2023 (SBS: SET 2023)		NOV 2023 (SBS: OCT 2023)	
	Monto *	Dias V.	Monto *	Dias V.	Monto *	Dias V.	Monto *	Dias V.	Monto *	Dias V.	Monto *	Dias V.
RESUMEN												
- Total Deuda	7.358.000,00		15.237.600,00		15.153.600,00		19.215.690,84		19.728.502,07	1	19.961.266,79	
- Línea No Utilizada							8.211,16		5.084,93		6.320,21	
- Garantías	17.797.662,00		21.178.943,00		21.062.190,00		25.265.064,00		25.935.152,00		26.242.846,00	
CREDITOS DIRECTOS												
- CRÉDITOS VIGENTES	7.358.000,00		15.237.600,00		15.153.600,00		19.215.690,84		19.728.502,07	1	19.961.266,79	
-- CRÉDITOS COMERCIO EXTERIOR			3.628.000,00									
-- MedE: Cred. Rev. Línea Tarj. Crédito							1.690,84		4.902,07		3.666,79	
-- MedE: Préstamos	7.358.000,00		7.256.000,00		7.216.000,00		7.390.000,00		7.586.000,00		7.676.000,00	
--- NoRevolventes	7.358.000,00		7.256.000,00		7.216.000,00		7.390.000,00		7.586.000,00		7.676.000,00	
-- CRÉDITOS COMERCIO EXTERIOR			4.353.600,00		7.937.600,00		11.824.000,00		12.137.600,00	1	12.281.600,00	
LINEA NO UTIL. Y CRED. NO DESEMB.												
- LinCredTarjetaCrédito							8.211,16		5.084,93		6.320,21	
GARANTIAS												
- GARANTIAS RECIBIDAS	17.797.662,83		21.178.943,40		21.062.190,68		25.265.065,01		25.935.153,33		26.242.846,95	
-- 1eraHipotecasInmuebles	3.127.650,33		3.084.293,40		3.067.290,68		3.141.252,51		3.224.565,83		3.262.821,95	
-- OtrasGarantias	7.312.012,50		7.210.650,00		7.170.900,00		7.343.812,50		7.538.587,50		7.628.025,00	
-- GtiasNoPref(AvalyFianza)	7.358.000,00		10.884.000,00		10.824.000,00		14.780.000,00		15.172.000,00		15.352.000,00	

Reporte SBS/Microfinanzas por entidades

Reportado por : BBVA



Última fecha reportada por la SBS : 31/03/2024

Operación	DIC 2023 (SBS: NOV2023)		ENE 2024 (SBS: DIC2023)		FEB 2024 (SBS: ENE2024)		MAR 2024 (SBS: FEB2024)		ABR 2024 (SBS: MAR2024)		MAY 2024 (SBS: MAR2024)	
	Monto *	Dias V.	Monto *	Dias V.	Monto *	Dias V.	Monto *	Dias V.	Monto *	Dias V.	Monto *	Dias V.
Calificación (2)	NOR		NOR		NOR		NOR		NOR		NOR	
RESUMEN												
- Total Deuda	8.219.200,00		8.159.800,00		8.368.800,00		8.316.000,00		8.179.600,00		8.179.600,00	
CREDITOS DIRECTOS												
- CRÉDITOS VIGENTES	8.219.200,00		8.159.800,00		8.368.800,00		8.316.000,00		8.179.600,00		8.179.600,00	
-- CRÉDITOS COMERCIO EXTERIOR	8.219.200,00		8.159.800,00		8.368.800,00		8.316.000,00		8.179.600,00		8.179.600,00	

Última fecha reportada por la SBS : 31/03/2024

Operación	JUN 2023 (SBS: MAY2023)		JUL 2023 (SBS: JUN2023)		AGO 2023 (SBS: JUL2023)		SET 2023 (SBS: AGO2023)		OCT 2023 (SBS: SET2023)		NOV 2023 (SBS: OCT2023)	
	Monto *	Dias V.	Monto *	Dias V.	Monto *	Dias V.	Monto *	Dias V.	Monto *	Dias V.	Monto *	Dias V.
Calificación (2)			NOR		NOR		NOR		NOR		NOR	
RESUMEN												
- Total Deuda			4.353.600,00		4.329.600,00		4.434.000,00		4.551.600,00		4.605.600,00	
CREDITOS DIRECTOS												
- CRÉDITOS VIGENTES			4.353.600,00		4.329.600,00		4.434.000,00		4.551.600,00		4.605.600,00	
-- CRÉDITOS COMERCIO EXTERIOR			4.353.600,00		4.329.600,00		4.434.000,00		4.551.600,00		4.605.600,00	

Reportado por : INTERBANK

Última fecha reportada por la SBS : 31/03/2024

Operación	DIC 2023 (SBS: NOV2023)		ENE 2024 (SBS: DIC2023)		FEB 2024 (SBS: ENE2024)		MAR 2024 (SBS: FEB2024)		ABR 2024 (SBS: MAR2024)		MAY 2024 (SBS: MAR2024)	
	Monto *	Dias V.	Monto *	Dias V.	Monto *	Dias V.	Monto *	Dias V.	Monto *	Dias V.	Monto *	Dias V.
Calificación (2)	NOR		NOR		NOR				NOR		NOR	
RESUMEN												
- Total Deuda	3.736.000,00		3.709.000,00		3.804.000,00				4.089.800,00		4.089.800,00	
- Garantías	3.736.000,00		3.709.000,00		3.804.000,00							
CREDITOS DIRECTOS												
- CRÉDITOS VIGENTES	3.736.000,00		3.709.000,00		3.804.000,00				4.089.800,00		4.089.800,00	
-- CRÉDITOS COMERCIO EXTERIOR	3.736.000,00		3.709.000,00		3.804.000,00				4.089.800,00		4.089.800,00	
GARANTIAS												
- GARANTIAS RECIBIDAS	3.736.000,00		3.709.000,00		3.804.000,00							
-- GtiasNoPref(AvalyFianza)	3.736.000,00		3.709.000,00		3.804.000,00							

Última fecha reportada por la SBS : 31/03/2024

Operación	JUN 2023 (SBS: MAY2023)		JUL 2023 (SBS: JUN2023)		AGO 2023 (SBS: JUL2023)		SET 2023 (SBS: AGO2023)		OCT 2023 (SBS: SET2023)		NOV 2023 (SBS: OCT2023)	
	Monto *	Dias V.	Monto *	Dias V.	Monto *	Dias V.	Monto *	Dias V.	Monto *	Dias V.	Monto *	Dias V.
Calificación (2)			NOR		NOR		NOR		NOR		NOR	
RESUMEN												
- Total Deuda			3.628.000,00		3.608.000,00		3.695.000,00		3.793.000,00		3.838.000,00	
- Garantías			3.628.000,00		3.608.000,00		3.695.000,00		3.793.000,00		3.838.000,00	
CREDITOS DIRECTOS												
- CRÉDITOS VIGENTES			3.628.000,00		3.608.000,00		3.695.000,00		3.793.000,00		3.838.000,00	
-- CRÉDITOS COMERCIO EXTERIOR			3.628.000,00									
-- CRÉDITOS COMERCIO EXTERIOR					3.608.000,00		3.695.000,00		3.793.000,00		3.838.000,00	
GARANTIAS												
- GARANTIAS RECIBIDAS			3.628.000,00		3.608.000,00		3.695.000,00		3.793.000,00		3.838.000,00	
-- GtiasNoPref(AvalyFianza)			3.628.000,00		3.608.000,00		3.695.000,00		3.793.000,00		3.838.000,00	

Reportado por : BCP

Última fecha reportada por la SBS : 31/03/2024

Operación	DIC 2023 (SBS: NOV2023)		ENE 2024 (SBS: DIC2023)		FEB 2024 (SBS: ENE2024)		MAR 2024 (SBS: FEB2024)		ABR 2024 (SBS: MAR2024)		MAY 2024 (SBS: MAR2024)	
	Monto *	Dias V.	Monto *	Dias V.	Monto *	Dias V.	Monto *	Dias V.	Monto *	Dias V.	Monto *	Dias V.
Calificación (2)	NOR		NOR		NOR		NOR		NOR		NOR	
RESUMEN												
- Total Deuda	7.475.821,80		5.076.319,24		5.207.802,33		837.765,61		3.252.140,32		3.252.140,32	



- Línea No Utilizada	4.078.364,90	3.241.827,76	3.333.157,67	3.302.069,68	4.543.662,32	4.543.662,32
- Garantías	18.073.408,00	14.790.141,00	15.998.239,00	11.550.304,00	13.792.426,00	13.792.426,00
CREDITOS DIRECTOS						
- CRÉDITOS VIGENTES	7.475.821,80	5.076.319,24	5.207.802,33	837.765,61	3.252.140,32	3.252.140,32
-- MedE: Cred.Rev.LíneaTarj. Crédito	3.821,80	2.407,24	3.930,33	13.725,61	10.044,32	10.044,32
-- MedE: Préstamos	7.472.000,00	4.265.350,00	4.374.600,00			
--- NoRevolventes	7.472.000,00	4.265.350,00	4.374.600,00			
-- MedE: ArrendamientoFinanc		808.562,00	829.272,00	824.040,00	3.242.096,00	3.242.096,00
LÍNEA NO UTIL. Y CRED. NO DESEMB.						
- LinCredPréstamos					3.718.000,00	3.718.000,00
- LinCredTarjetaCrédito	6.124,90	7.579,76	16.069,67	5.909,68	15.138,32	15.138,32
- CredNoDesembolsados	4.072.240,00	3.234.248,00	3.317.088,00	3.296.160,00	810.524,00	810.524,00
GARANTIAS						
- GARANTIAS RECIBIDAS	18.073.408,08	14.790.141,91	15.998.239,33	11.550.304,07	13.792.426,64	13.792.426,64
-- 1eraHipotecasInmuebles	3.176.108,08	3.153.154,41	3.233.917,33	3.213.514,07	3.160.805,64	3.160.805,64
-- OtrasGarantias	7.425.300,00	7.371.637,50	7.560.450,00	7.512.750,00	7.389.525,00	7.389.525,00
-- GtíasNoPref(AvalyFianza)	7.472.000,00	4.265.350,00	5.203.872,00	824.040,00	3.242.096,00	3.242.096,00

Última fecha reportada por la SBS : 31/03/2024

Operación	JUN 2023 (SBS: MAY2023)		JUL 2023 (SBS: JUN2023)		AGO 2023 (SBS: JUL2023)		SET 2023 (SBS: AGO2023)		OCT 2023 (SBS: SET2023)		NOV 2023 (SBS: OCT2023)	
	Monto *	Dias V.	Monto *	Dias V.	Monto *	Dias V.	Monto *	Dias V.	Monto *	Dias V.	Monto *	Dias V.
Calificación (2)	NOR		NOR		NOR		NOR		NOR		NOR	
RESUMEN												
- Total Deuda	7.358.000,00		7.256.000,00		7.216.000,00		11.086.690,84		11.383.902,07	1	11.517.666,79	
- Línea No Utilizada							8.211,16		5.084,93		6.320,21	
- Garantías	17.797.662,00		17.550.943,00		17.454.190,00		21.570.064,00		22.142.152,00		22.404.846,00	
CREDITOS DIRECTOS												
- CRÉDITOS VIGENTES	7.358.000,00		7.256.000,00		7.216.000,00		11.086.690,84		11.383.902,07	1	11.517.666,79	
-- MedE: Cred.Rev.LíneaTarj. Crédito							1.690,84		4.902,07		3.666,79	
-- MedE: Préstamos	7.358.000,00		7.256.000,00		7.216.000,00		7.390.000,00		7.586.000,00		7.676.000,00	
--- NoRevolventes	7.358.000,00		7.256.000,00		7.216.000,00		7.390.000,00		7.586.000,00		7.676.000,00	
-- CRÉDITOS COMERCIO EXTERIOR							3.695.000,00		3.793.000,00	1	3.838.000,00	
LÍNEA NO UTIL. Y CRED. NO DESEMB.												
- LinCredTarjetaCrédito							8.211,16		5.084,93		6.320,21	
GARANTIAS												
- GARANTIAS RECIBIDAS	17.797.662,83		17.550.943,40		17.454.190,68		21.570.065,01		22.142.153,33		22.404.846,95	
-- 1eraHipotecasInmuebles	3.127.650,33		3.084.293,40		3.067.290,68		3.141.252,51		3.224.565,83		3.262.821,95	
-- OtrasGarantias	7.312.012,50		7.210.650,00		7.170.900,00		7.343.812,50		7.538.587,50		7.628.025,00	
-- GtíasNoPref(AvalyFianza)	7.358.000,00		7.256.000,00		7.216.000,00		11.085.000,00		11.379.000,00		11.514.000,00	

Rectificaciones SBS

Entidad	Periodo SBS	Cuenta	Concepto Rectificación	Dice	Debe Decir
---------	-------------	--------	------------------------	------	------------

Aval/Codeudor

Montos expresados en unidades de soles*

Es Avalista de:				Información reportada por la SBS al 31/03/2024			
Tipo Doc	Nro Documento	Nombre/Razón Social	Act	Pre	12m		

Montos expresados en unidades de soles*

Quiénes lo Avalan:				Información reportada por la SBS al 31/03/2024			
Tipo Doc	Nro Documento	Nombre/Razón Social	Act	Pre	12m		
DNI	07826577	BENTIN REMY JORGE FELIX	●	●	●		
Institución SBS			Calif. (2)	Saldo *			
BANCO DE CREDITO DEL PERÚ			NOR	3.242.096,00			

Montos expresados en unidades de soles*

Es Avalista de:				Información Reportada por Entidades de Microfinanzas / Otros Créditos		
Tipo Doc	Nro Documento	Nombre/Razón Social	Act	Pre	12m	

Montos expresados en unidades de soles*

Quiénes lo Avalan:				Información Reportada por Entidades de Microfinanzas / Otros Créditos		
Tipo Doc	Nro Documento	Nombre/Razón Social	Act	Pre	12m	

Documentos Protestados como Deudor/Aceptante

Montos expresados en unidades*

Reportado por la Cámara de Comercio de Lima (CCL)

Documentos Protestados sin Regularizar

	# Doc	Monto (S/) *	Max Días Venc.
Total:	0	0,00	

Tipo de Cambio 3.747

Nro. Secuencia	Tip. ** Reg.	Acreedor/Girador	Tipo Doc.	Moneda	Monto *	Monto * (S/)	Boletín	F. Protesto	F. Venc	Días Venc.

**PR: Protestos, CJ: Cobranza Judicial, MO: Moras, PP: Procesos Penales

Montos expresados en unidades*

Reportado por la Cámara de Comercio de Lima (CCL)

Documentos Protestados Regularizados

	# Doc	Monto (S/) *
Total:	0	0,00

Nro. Secuencia	Tip. ** Reg.	Acreedor/Girador	Tipo Doc.	Moneda	Monto *	Monto * (S/)	Boletín	F. Protesto	F. Venc.	F. Reg

**PR: Protestos, CJ: Cobranza Judicial, MO: Moras, PP: Procesos Penales

Detalle de Vencidos

Deuda Tributaria

Montos expresados en unidades de soles*

	# Doc	Monto (S/) *	Max Días Venc.
Total:	1	2.060.745,00	134

Se muestran los 10 primeros documentos ordenados por Periodo de Deuda Tributaria, del más reciente al más antiguo

Nombre del Acreedor de la Obligación	Periodo	Monto *	Dependencia	Fecha inicio de cobranza coactiva	Última fecha de proceso
SUPERINTENDENCIA NACIONAL DE ADMINISTRACION TRIBUTARIA S	13/2023	2.060.745,00	I.R.ICA-PRICO	25/04/2024	10/05/2024

Comercio Exterior

Montos expresados en unidades de dólares

Muestra información reportada por la SUNAT desde el 07/02/2011

Resumen por Ejercicio

Ejercicio	Actividad	Número de Operaciones	Importe USD *	N° Países	3 países con mayor número de operaciones
2024	EXPORTACIÓN	1	164.954,88	1	UNITED STATES
	IMPORTACIÓN	2	150.875,44	1	CHILE
2023	EXPORTACIÓN	231	32.284.608,69	7	UNITED STATES, NETHERLANDS, SPAIN
	IMPORTACIÓN	34	2.703.830,68	5	CHILE, ESTONIA, LATVIA
2022	EXPORTACIÓN	240	29.560.189,48	7	UNITED STATES, SPAIN, NETHERLANDS
	IMPORTACIÓN	16	1.829.928,61	2	ESTONIA, UNITED STATES
2021	EXPORTACIÓN	60	4.708.722,66	1	UNITED STATES
	IMPORTACIÓN	28	1.327.353,54	3	ESTONIA, UNITED STATES, CHILE
2020	IMPORTACIÓN	3	608.970,32	2	UNITED STATES, SPAIN

Resumen por Meses

Actividad	Ejercicio	Mes	Número de Operaciones	Importe USD *	N° Países	3 países con mayor número de operaciones	
EXPORTACIÓN	2024	ENERO	1	164.954,88	1	UNITED STATES	
		DICIEMBRE	19	2.687.905,82	4	UNITED STATES, NETHERLANDS	
	2023	NOVIEMBRE	48	7.655.393,23	4	UNITED STATES, NETHERLANDS, CHINA	
		OCTUBRE	57	8.129.160,72	4	UNITED STATES, NETHERLANDS, SPAIN	
		SETIEMBRE	51	6.656.451,01	4	UNITED STATES, NETHERLANDS, CHINA	
		AGOSTO	34	4.349.398,41	4	UNITED STATES, SPAIN, NETHERLANDS	
		JULIO	17	2.177.864,50	4	UNITED STATES, NETHERLANDS, CHINA	
		JUNIO	4	495.283,00	4	UNITED STATES	
		2022	ENERO	1	133.152,00	4	UNITED STATES
			DICIEMBRE	25	2.556.852,50	1	UNITED STATES, SPAIN, HONG KONG
			NOVIEMBRE	51	5.390.430,40	1	UNITED STATES, SPAIN, CANADA
			OCTUBRE	47	5.663.197,31	1	UNITED STATES, SPAIN, NETHERLANDS
			SETIEMBRE	51	6.997.870,09	1	UNITED STATES, NETHERLANDS, SPAIN
			AGOSTO	40	5.545.110,18	1	UNITED STATES, UNITED KINGDOM, HONG KONG
			JULIO	25	3.390.970,00	1	UNITED STATES, HONG KONG
			JUNIO	1	15.759,00	1	HONG KONG
		2021	DICIEMBRE	2	258.732,67	1	UNITED STATES
			NOVIEMBRE	12	1.030.942,38	1	UNITED STATES
			OCTUBRE	25	1.564.373,07	1	UNITED STATES
			SETIEMBRE	16	1.416.427,68	1	UNITED STATES
AGOSTO	5		438.246,86	1	UNITED STATES		
IMPORTACIÓN	2024	ENERO	2	150.875,44	1	CHILE	
		DICIEMBRE	3	416.609,90	1	CHILE	
	2023	NOVIEMBRE	2	149.993,28	1	ESTONIA	
		OCTUBRE	8	560.277,78	3	ESTONIA, LATVIA, CHILE	
		SETIEMBRE	6	390.568,44	2	ESTONIA, LATVIA	
		AGOSTO	1	77.648,44	1	ESTONIA	
		JUNIO	1	86.434,01	1	CHILE	
		MAYO	1	135.956,23	1	CHILE	
		ABRIL	1	2.496,05	1	UNITED STATES	
		MARZO	4	265.121,56	3	CHILE, INDIA, UNITED STATES	
		FEBRERO	3	388.873,49	1	CHILE	
		2022	ENERO	4	229.851,50	2	CHILE, ESTONIA
			OCTUBRE	4	428.507,93	1	ESTONIA
			SETIEMBRE	2	251.790,93	1	ESTONIA
			AGOSTO	4	498.127,35	1	ESTONIA
			JUNIO	5	648.699,73	1	ESTONIA
			MARZO	1	2.802,68	1	UNITED STATES
		2021	NOVIEMBRE	2	93.949,69	1	ESTONIA
			OCTUBRE	6	245.599,03	1	ESTONIA
			SETIEMBRE	4	124.178,93	2	ESTONIA, UNITED STATES
AGOSTO	8		491.664,69	1	ESTONIA		
JULIO	5		326.456,62	1	ESTONIA		
MAYO	1	4.097,28	1	CHILE			
MARZO	1	3.405,71	1	UNITED STATES			



		ENERO	1	38.001,60	1	UNITED STATES
	2020	DICIEMBRE	1	21.603,92	1	SPAIN
		AGOSTO	2	587.366,40	1	UNITED STATES

PUBLICACIÓN DIARIO "EL PERUANO"

Reporte Otros Créditos

Institución	DIC 2023		ENE 2024		FEB 2024		MAR 2024		ABR 2024		MAY 2024	
	Monto *	Dias V.	Monto *	Dias V.	Monto *	Dias V.	Monto *	Dias V.	Monto *	Dias V.	Monto *	Dias V.

Institución	JUN 2023		JUL 2023		AGO 2023		SET 2023		OCT 2023		NOV 2023	
	Monto *	Dias V.	Monto *	Dias V.	Monto *	Dias V.	Monto *	Dias V.	Monto *	Dias V.	Monto *	Dias V.

Reporte Otros Créditos por entidades

Sin Información