



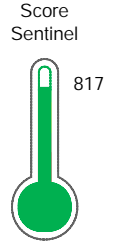
Reporte de Deudas

El reporte contiene solo los títulos seleccionados

- Información General
- Consulta Rápida
- Principales Acreedores
- Detalle Variación
- Posición Histórica
- Gráficos
- Rep. Vencidos
- Rep. SBS/Microf.
- SBS/Microf. Entidades
- Rectificaciones SBS
- Avalados/Avalistas
- Hechos de Importancia
- Documentos CCL
- Detalle de Vencidos
- Comercio Exterior
- Otros Créditos
- Otros Créd. Entidades
- Otros Rep. Negativos

RUC 20455447888 - TRADE SANDDER GROUP S.A.C.

Fecha Proceso	Tipo Doc.	N. Doc.	Nota	Deuda Total *	Var.	Actual	Previo	12m
21/06/2024	RUC	20455447888	0.000	2.192.154,71		●	●	●



Excelente Puntaje

*** La persona consultada cuenta con los siguientes créditos e indicadores.**

- Línea de Crédito
- Es Aval
- Está Avalado
- Reprogramados DU N 026-20

Sentinel Sabio

Bancarizado: SI

Recomendación de Sentinel Sabio

Evaluación Crediticia



APROBAR
Producto Générico

Detalle:

- Cumple con todas las reglas de evaluación

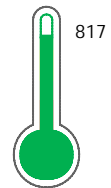
Cuota Estimada Mensual

Según el cumplimiento de deudas reportadas

S/ 101116,



Score Experian



Excelente Puntaje

Estadísticamente, en este nivel de score, 8 de 100 empresas podrían caer en incumplimiento en los próximos 12 meses

Información General

Datos Principales

13/06/2024: Última actualización de información reportada por SUNAT

Razón Social:	TRADE SANDDER GROUP S.A.C.		
Nombre Comercial:	-		
Tipo de Contribuyente:	SOCIEDAD ANONIMA CERRADA		
Estado de Contribuyente:	ACTIVO	Condición del Contribuyente:	HABIDO
Inicio de Actividades:	23/12/2009		
Tamaño contribuyente:	PRINCIPAL	Dependencia:	I.R.AREQUIPA-PRICO
Actividad Económica Principal	VENTA AL POR MENOR POR CORREO Y POR INTERNET		
Actividad Económica Secundaria 1	FAB. DE PLASTICOS Y DE CAUCHO.	Actividad Económica Secundaria 2	-
Fecha Inscripción RRPP:	10/12/2009	Número de Partida Registral:	-
Folio:	-	Asiento:	-

Agente de retención

Direcciones Registradas

Dirección	Fuente
MZA. B LTE. 4 ASOC.PARQUE INDUSTRIAL RI CERRO COLORADO - AREQUIPA - AREQUIPA	SUNAT - DOMICILIO FISCAL
MZA. B LTE. 4 ASC.PARQU.INDUST.RIO SECO CERRO COLORADO - AREQUIPA - AREQUIPA (A UNA CDRA. DE LABORATORIOS PORTUGAL)	SUNAT - S.PRODUCTIVA
JIRON INTEGRACION NRO. 150 INT. 110 C.C. FRONTERA UNIDAS DESAGUADERO - CHUCUITO - PUNO (PRIMER PISO, ESQUINA INTEGRACION)	SUNAT - L. COMERCIAL
CALLE TUMBES NRO. 413B OTR. CALLE TUMBES SUB LOTE 413 MARIANO MELGAR - AREQUIPA - AREQUIPA (AL FRENTE DEL BCP DE MARINO MELGAR)	SUNAT - L. COMERCIAL
AVENIDA GUILLERMO DANSEY NRO. 1740 INT. B URBANIZACION LIMA INDUSTRIAL LIMA - LIMA - LIMA (ALTURA AV. NICOLAS DUEÑAS)	SUNAT - DEPOSITO

Representantes Legales

Nro Documento	Nombre de Representante	Act	Pre	12m	Fecha desde que ocupa Cargo	Cargo
40056277	PANCCA BORDA ELENA MIRTHA				05/02/2016	GERENTE GENERAL

Empresas Relacionadas a:

PANCCA BORDA ELENA MIRTHA

Ruc	Razón Social	Semáforos	Fecha desde que ocupa Cargo	Cargo	Estado
		Act Pre 12m			
20455374554	PRODEN SH S.A.C.		28/08/2014	GERENTE GENERAL	ACTIVO

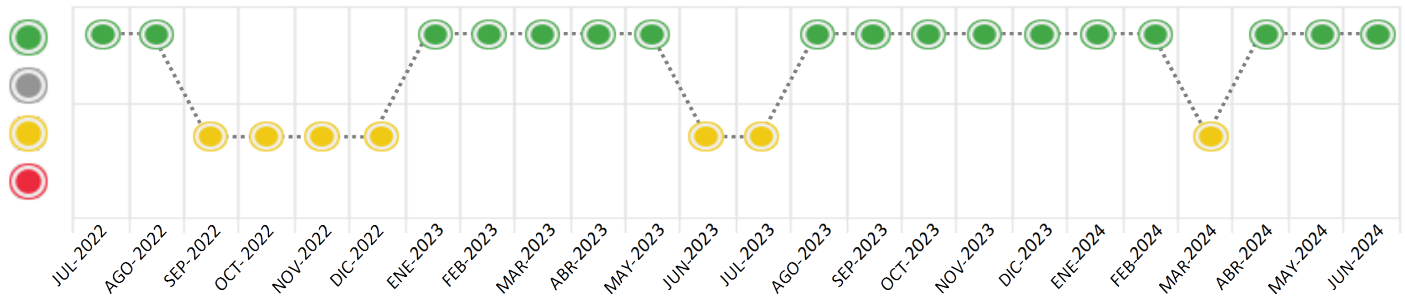
Consulta Rápida

Documento de identidad consultado

Fecha Proceso	Tipo Doc.	N. Doc.	Nombre o Raz. Social	Nota	Deuda Total *	Var.	Actual	Previo	12m
21/06/2024	RUC	20455447888	TRADE SANDDER GROUP S.A.C.	0.000	2.192.154,71				

Montos expresados en unidades de soles*

Semáforos de los últimos 24 meses



Semáforo	Descripción
	No registra información de deudas
	Sin deudas vencidas
	Deudas con poco atraso*
	Deudas con atraso significativo*

*Semáforo deuda menor: Deuda vencida menor S/ 100 personas naturales o menor S/ 500 personas jurídicas

- Verde: 0 <= Sem. < 0.001
- Amarillo: 0.001 <= Sem. <= 2
- Rojo: 2 < Sem. <= 6

Variación	Descripción
	Variación Negativa: Retraso en los pagos
	Variación Positiva: Mejora en sus pagos
	Variación Porcentual Positiva: El monto total reportado por la SBS/Microfinanzas o número de instituciones financieras ha aumentado
	Variación Porcentual Negativa: El monto total reportado por la SBS/Microfinanzas o número de instituciones financieras ha disminuido
	Aproximadamente igual o igual

Detalle de la deuda SBS/Microfinanzas

Entidad	Deuda Anterior			Deuda a JUN 2024				Rect. (1)	Disc.
	DIC 2023	MAR 2024	MAY 2024	Fecha Inf.	Calif. (2)	Monto *	Días Venc.		
BCP	1.763.954,95	1.783.580,55	1.601.478,40	31/05/2024	NOR	1.392.154,71	2		
SCOTIABANK	650.000,00	640.000,00	534.000,00	31/05/2024	NOR	800.000,00			
TOTAL	2.413.954,95	2.423.580,55	2.135.478,40			2.192.154,71			

(1) Ver detalle en el cuadro de Rectificaciones SBS

(2) NOR: Normal, CPP: Con Problemas Potenciales, DEF: Deficiente, DUD: Dudoso, PER: Pérdida, SCAL: Sin Calificación

Detalle de la deuda de Otros Créditos

Entidad	Deuda Anterior			Deuda a JUN 2024				Disc.
	DIC 2023	MAR 2024	MAY 2024	Fecha Inf.	Calif. (2)	Monto	Días Venc.	
TOTAL								

(2) NOR: Normal, CPP: Con Problemas Potenciales, DEF: Deficiente, DUD: Dudoso, PER: Pérdida, SCAL: Sin Calificación

Detalle de vencidos

# Doc	Fuente - Acreedor	Monto *	Días Venc.

Utilización de Líneas de Crédito

Instituciones	**	Línea Aprobada	Línea No Utilizada	Línea Utilizada	% L. Uti.
BCP	DES		49.573,35		
BCP	TOT		12.843,10		
SCOTIABANK	DES		250.000,00		
TOTAL			312.416,45		0%

**(DES): Descuentos, (TOT): Otras Tarjetas de Crédito

Principales Acreedores

Montos expresados en unidades de soles*

Resumen de Deudas

Descripción de la Deuda	Monto *	Días
Deuda total SBS al 31/05/2024	2.192.154,71	
% Calificación normal	100,00	
Peor Calificación (2)	NOR	
Otros Créditos	0,00	****

Detalle de deuda SBS/Microfinanzas

Institución SBS	Calif. (2)	Saldo *	% Ven.	Días Venc.	Rect.(1)
BCP	NOR	1.392.154,71	0,00	2	
SCOTIABANK	NOR	800.000,00	0,00		
Deuda Total SBS/MicroFinanzas		2.192.154,71	0		

Detalle de Riesgos SBS/Microfinanzas

Concepto	Saldo *
Deuda Directa	2.192.154,71
Deuda Indirecta	0,00
Deuda Castigada	0,00
Deuda Total SBS/MicroFinanzas	2.192.154,71
Línea Tarj.Cred. No utilizada	12.843,10
Total Riesgo SBS/MicroFinanzas	2.204.997,81

Detalle de deuda Otros Créditos

Empresa	Calif. (2)	Saldo *	% Ven.	Días Venc.	Disc.
Deuda Total Otros Créditos		0,00	0		

Detalle de vencidos

# Doc	Fuente - Acreedor	Monto *	Días Venc.
-------	-------------------	---------	------------

Detalle Variación

Montos expresados en unidades de soles*

Resumen de la variación

Descripción de la deuda	17/06/2024	21/06/2024	Variación
Score	0.000	0.000	0.000
Nro. Entidades SBS/Microf.	2	2	0
Riesgo Total SBS/Microf. *	2.135.478,40	2.192.154,71	
Deuda Directa	2.135.478,40	2.192.154,71	56.676,31
Deuda Indirecta	0,00	0,00	0,00
Deuda Castigada	0,00	0,00	0,00

Variación del Riesgo Total SBS/Microf. *	Antes	21/06/2024	Variación
Último Mes	2.135.478,40	2.192.154,71	56.676,31
Último Trimestre	2.423.580,55	2.192.154,71	-231.425,84
Último Semestre	2.413.954,95	2.192.154,71	-221.800,24
Último Año	2.494.399,27	2.192.154,71	-302.244,56

Calificación SBS/Microf.	17/06/2024	21/06/2024	Variación
% NOR (Normal)	100.00	100.00	0.00
% CPP (Con Problemas Potenciales)	0.00	0.00	0.00
% DEF (Deficiente)	0.00	0.00	0.00
% DUD (Dudoso)	0.00	0.00	0.00
% PER (Pérdida)	0.00	0.00	0.00

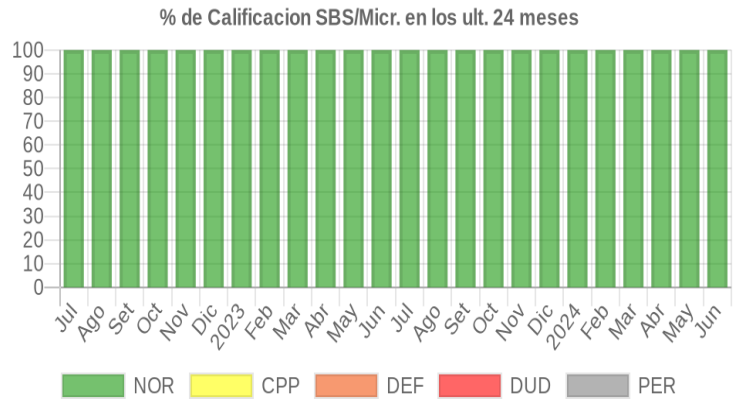
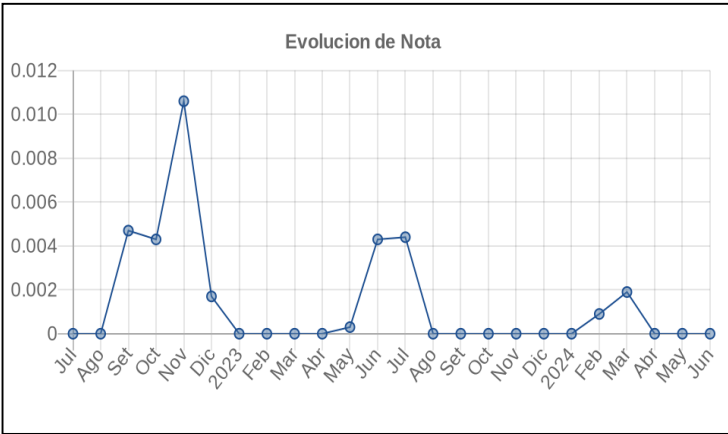
Deuda vencida *	17/06/2024	21/06/2024	Variación
Total deuda vencida	0,00	0,00	0,00
Deuda por Otros Créditos *	17/06/2024	21/06/2024	Variación



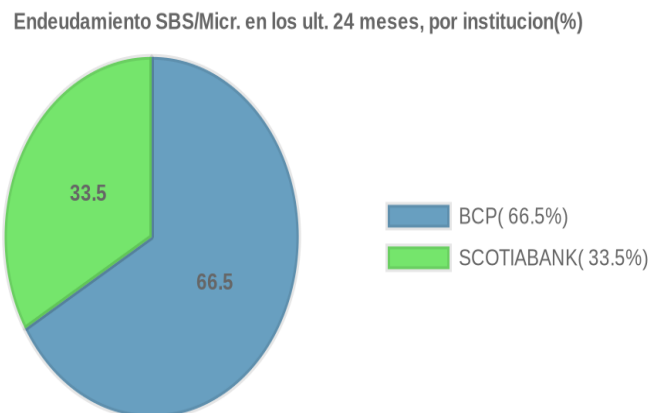
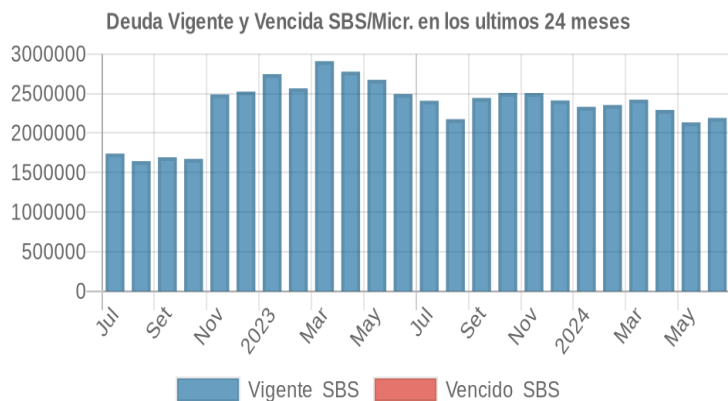
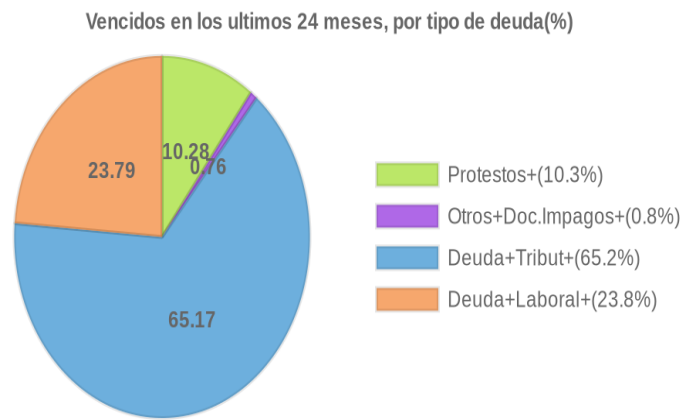
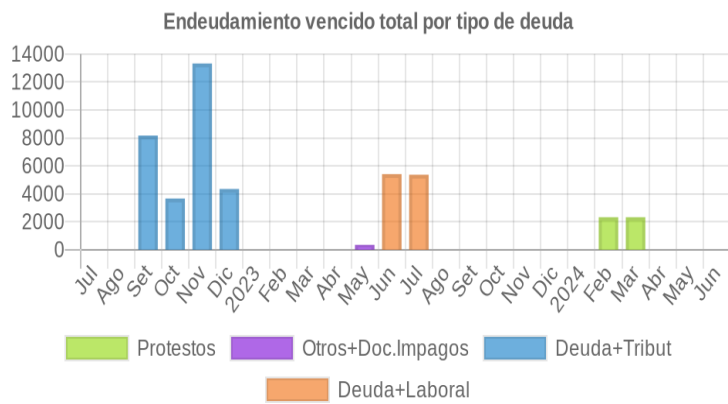
05/12/2022	●	0.010	☰	2	2.489.134,59	100.00	NOR	0,00	0,00	0,00	0,00	13.350,00	0,00	0	0	0
28/11/2022	●	0.010	☰	2	2.489.134,59	100.00	NOR	0,00	0,00	0,00	0,00	13.322,00	0,00	0	0	0
23/11/2022	●	0.010	☰	2	2.489.134,59	100.00	NOR	0,00	0,00	0,00	0,00	13.294,00	0,00	0	0	0
22/11/2022	●	0.015	☰	2	1.673.948,75	100.00	NOR	0,00	0,00	0,00	0,00	13.294,00	0,00	0	0	0
14/11/2022	●	0.015	☰	2	1.673.948,75	100.00	NOR	0,00	0,00	0,00	0,00	13.267,00	0,00	0	0	0
07/11/2022	●	0.004	☰	2	1.673.948,75	100.00	NOR	0,00	0,00	0,00	0,00	3.670,00	0,00	0	0	0
31/10/2022	●	0.004	☰	2	1.673.948,75	100.00	NOR	0,00	0,00	0,00	0,00	3.662,00	0,00	0	0	0
25/10/2022	●	0.010	☰	2	1.673.948,75	100.00	NOR	0,00	0,00	0,00	0,00	18.125,00	0,00	0	0	0
24/10/2022	●	0.010	☰	2	1.673.948,75	100.00	NOR	0,00	0,00	0,00	0,00	18.087,00	0,00	0	0	0
18/10/2022	●	0.010	▼	2	1.695.205,73	100.00	NOR	0,00	0,00	0,00	0,00	18.087,00	0,00	0	0	0
10/10/2022	●	0.000	▲	2	1.695.205,73	100.00	NOR	0,00	0,00	0,00	0,00	0,00	0,00	0	0	0
04/10/2022	●	0.004	☰	2	1.695.205,73	100.00	NOR	0,00	0,00	0,00	0,00	4.184,00	0,00	0	0	0
26/09/2022	●	0.004	☰	2	1.695.205,73	100.00	NOR	0,00	0,00	0,00	0,00	8.168,00	0,00	0	0	0
22/09/2022	●	0.007	☰	2	1.695.205,73	100.00	NOR	0,00	0,00	0,00	0,00	6.305,00	0,00	0	0	0
20/09/2022	●	0.007	☰	2	1.645.338,22	100.00	NOR	0,00	0,00	0,00	0,00	6.305,00	0,00	0	0	0
12/09/2022	●	0.007	▼	2	1.645.338,22	100.00	NOR	0,00	0,00	0,00	0,00	6.292,00	0,00	0	0	0
22/08/2022	●	0.000	☰	2	1.645.338,22	100.00	NOR	0,00	0,00	0,00	0,00	0,00	0,00	0	0	0
22/07/2022	●	0.000	☰	2	1.741.041,71	100.00	NOR	0,00	0,00	0,00	0,00	0,00	0,00	0	0	0
07/07/2022	●	0.000	☰	2	1.760.029,35	100.00	NOR	0,00	0,00	0,00	0,00	0,00	0,00	0	0	0

Gráficos

Montos expresados en unidades de soles*



NOR: Normal, CPP: Con Problemas Potenciales, DEF: Deficiente, DUD: Dudoso, PER: Pérdida, SCAL: Sin Calificación



Reporte de Vencidos

Montos expresados en unidades de soles*

Fuente - Acreedor	MAR 2024			ABR 2024			MAY 2024			JUN 2024		
	# Docs.	Monto *	Dias V.	# Docs.	Monto *	Dias V.	# Docs.	Monto *	Dias V.	# Docs.	Monto *	Dias V.
Protestos Sin Regularizar												
RYASA PRODUCTOS INDUSTRIALES DEL SUR SOCIEDA	1	2.325,78	80		0,00	0		0,00			0,00	
Total	1	2.325,78	80	0			0			0		
Deuda Tributaria												
SUPERINTENDENCIA NACIONAL DE ADMINISTRACION		0,00			0,00			0,00			0,00	0
Total	0			0			0			0		
Deuda Laboral												
AFP INTEGRA S A		0,00			0,00			0,00			0,00	
Total	0			0			0			0		

Montos expresados en unidades de soles*

Fuente - Acreedor	NOV 2023			DIC 2023			ENE 2024			FEB 2024		
	# Docs.	Monto *	Dias V.	# Docs.	Monto *	Dias V.	# Docs.	Monto *	Dias V.	# Docs.	Monto *	Dias V.
Protestos Sin Regularizar												
RYASA PRODUCTOS INDUSTRIALES DEL SUR SOCIEDA		0,00			0,00			0,00		1	2.325,78	49
Total	0			0			0			1	2.325,78	49
Deuda Tributaria												
SUPERINTENDENCIA NACIONAL DE ADMINISTRACION		0,00	0		0,00	0		0,00			0,00	
Total	0			0			0			0		
Deuda Laboral												
AFP INTEGRA S A		0,00			0,00			0,00			0,00	
Total	0			0			0			0		

Montos expresados en unidades de soles*

Fuente - Acreedor	JUL 2023			AGO 2023			SET 2023			OCT 2023		
	# Docs.	Monto *	Dias V.	# Docs.	Monto *	Dias V.	# Docs.	Monto *	Dias V.	# Docs.	Monto *	Dias V.
Protestos Sin Regularizar												
RYASA PRODUCTOS INDUSTRIALES DEL SUR SOCIEDA		0,00			0,00			0,00			0,00	
Total	0			0			0			0		
Deuda Tributaria												
SUPERINTENDENCIA NACIONAL DE ADMINISTRACION		0,00	0		0,00			0,00	0		0,00	0
Total	0			0			0			0		
Deuda Laboral												
AFP INTEGRA S A	1	5.360,56	92		0,00	0		0,00			0,00	
Total	1	5.360,56	92	0			0			0		

Reporte SBS/Microfinanzas

Montos expresados en unidades de soles*

Última fecha reportada por la SBS : 31/05/2024

ÚLTIMOS 6 MESES	ENE 2024 (SBS: DIC 2023)	FEB 2024 (SBS: ENE 2024)	MAR 2024 (SBS: FEB 2024)	ABR 2024 (SBS: MAR 2024)	MAY 2024 (SBS: ABR 2024)	JUN 2024 (SBS: MAY 2024)
NOR (Normal)	100.00	100.00	100.00	100.00	100.00	100.00
% Porcentaje CPP (Con Problemas Pote.)	0.00	0.00	0.00	0.00	0.00	0.00
de DEF (Deficiente)	0.00	0.00	0.00	0.00	0.00	0.00
Calificación DUD (Dudoso)	0.00	0.00	0.00	0.00	0.00	0.00
PER (Pérdida)	0.00	0.00	0.00	0.00	0.00	0.00

Institución	ENE 2024 (SBS: DIC 2023)		FEB 2024 (SBS: ENE 2024)		MAR 2024 (SBS: FEB 2024)		ABR 2024 (SBS: MAR 2024)		MAY 2024 (SBS: ABR 2024)		JUN 2024 (SBS: MAY 2024)	
	Monto *	Dias V.	Monto *	Dias V.	Monto *	Dias V.	Monto *	Dias V.	Monto *	Dias V.	Monto *	Dias V.
BCP	1.682.448,24		1.705.800,56	2	1.783.580,55		1.683.059,07	4	1.601.478,40		1.392.154,71	2
SCOTIABANK	650.000,00		650.000,00		640.000,00		610.195,12		534.000,00		800.000,00	
TOTAL	2.332.448,24		2.355.800,56	2	2.423.580,55		2.293.254,19	4	2.135.478,40		2.192.154,71	2



Última fecha reportada por la SBS : 31/05/2024

Operación	ENE 2024 (SBS: DIC 2023)		FEB 2024 (SBS: ENE 2024)		MAR 2024 (SBS: FEB 2024)		ABR 2024 (SBS: MAR 2024)		MAY 2024 (SBS: ABR 2024)		JUN 2024 (SBS: MAY 2024)	
	Monto *	Dias V.	Monto *	Dias V.	Monto *	Dias V.	Monto *	Dias V.	Monto *	Dias V.	Monto *	Dias V.
RESUMEN												
- Total Deuda	2.332.448,24		2.355.800,56	2	2.423.580,55		2.293.254,19	4	2.135.478,40		2.192.154,71	2
- Línea No Utilizada	10.759,23		26.172,65		102.684,70		384.562,55		464.910,68		312.416,45	
- Garantías	5.524.267,00		5.647.981,00		5.570.463,00		5.406.873,00		5.322.653,00		5.579.470,00	
CREDITOS DIRECTOS												
- CRÉDITOS VIGENTES	2.332.448,24		2.355.800,56	2	2.423.580,55		2.293.254,19	4	2.135.478,40		2.192.154,71	2
-- MedE: Cred. Rev. Línea Tarj. Crédito	3.981,45		3.996,10		9.242,29		5.743,32		2.257,31		2.143,89	
-- MedE: Descuentos			71.331,18				20.195,12				36.133,35	2
--- Letras							20.195,12				36.133,35	2
--- Otros			71.331,18									
-- MedE: Préstamos	2.285.130,37		2.240.498,57	2	2.374.363,55		2.229.056,69	4	2.096.668,80		1.970.859,34	
--- No Revolventes	2.285.130,37		2.240.498,57	2	2.374.363,55		2.229.056,69	4	2.096.668,80		1.970.859,34	
-- MedE: Arrendamiento Financ	43.336,42		39.974,71		39.974,71		38.259,06		36.552,29		33.018,13	
-- CRÉDITOS COMERCIO EXTERIOR											150.000,00	
LINEA NO UTIL. Y CRED. NO DESEMB.												
- LinCred Descuentos			15.181,76		86.940,00		315.318,88		336.181,00		299.573,35	
- LinCred Préstamos					10.000,00		60.000,00		116.000,00			
- LinCred Tarjeta Crédito	10.759,23		10.990,89		5.744,70		9.243,67		12.729,68		12.843,10	
GARANTIAS												
- GARANTIAS RECIBIDAS	5.524.269,37		5.647.983,64		5.570.465,22		5.406.875,41		5.322.654,71		5.579.471,83	
-- 1era Hipotecas Inmuebles	2.833.691,99		2.889.623,71		2.865.493,59		2.799.185,91		2.740.064,68		3.000.765,89	
-- Otras Garantías	79.473,14		79.473,14		79.473,14		79.473,14		79.473,14		79.473,14	
-- Gob. Nacional Reprog. Reactiva Perú	287.222,18		270.532,76		253.773,50		236.993,45		220.233,16		203.402,12	
-- Gtías No Pref (Avaly Fianza)	2.323.882,06		2.408.354,03		2.371.724,99		2.291.222,91		2.282.883,73		2.295.830,68	
- PROGRAMA REACTIVA PERU	319.135,76		300.591,96		281.970,55		263.326,06		244.703,51		226.002,35	

Montos expresados en unidades de soles*

Última fecha reportada por la SBS : 31/05/2024

6 MESES ANTERIORES		JUL 2023 (SBS: JUN 2023)	AGO 2023 (SBS: JUL 2023)	SET 2023 (SBS: AGO 2023)	OCT 2023 (SBS: SET 2023)	NOV 2023 (SBS: OCT 2023)	DIC 2023 (SBS: NOV 2023)
NOR (Normal)		100.00	100.00	100.00	100.00	100.00	100.00
% Porcentaje CPP (Con Problemas Pote.)		0.00	0.00	0.00	0.00	0.00	0.00
de DEF (Deficiente)		0.00	0.00	0.00	0.00	0.00	0.00
Calificación DUD (Dudoso)		0.00	0.00	0.00	0.00	0.00	0.00
PER (Pérdida)		0.00	0.00	0.00	0.00	0.00	0.00

Institución	JUL 2023 (SBS: JUN 2023)		AGO 2023 (SBS: JUL 2023)		SET 2023 (SBS: AGO 2023)		OCT 2023 (SBS: SET 2023)		NOV 2023 (SBS: OCT 2023)		DIC 2023 (SBS: NOV 2023)	
	Monto *	Dias V.	Monto *	Dias V.	Monto *	Dias V.	Monto *	Dias V.	Monto *	Dias V.	Monto *	Dias V.
BCP	1.561.874,89		1.526.553,43		1.877.698,33		1.858.500,03		1.856.717,04		1.763.954,95	
SCOTIABANK	847.055,08		650.000,00		567.000,00		650.000,00		650.000,00		650.000,00	
TOTAL	2.408.929,97		2.176.553,43		2.444.698,33		2.508.500,03		2.506.717,04		2.413.954,95	

Última fecha reportada por la SBS : 31/05/2024

Operación	JUL 2023 (SBS: JUN 2023)		AGO 2023 (SBS: JUL 2023)		SET 2023 (SBS: AGO 2023)		OCT 2023 (SBS: SET 2023)		NOV 2023 (SBS: OCT 2023)		DIC 2023 (SBS: NOV 2023)	
	Monto *	Dias V.	Monto *	Dias V.	Monto *	Dias V.	Monto *	Dias V.	Monto *	Dias V.	Monto *	Dias V.
RESUMEN												
- Total Deuda	2.408.929,97		2.176.553,43		2.444.698,33		2.508.500,03		2.506.717,04		2.413.954,95	
- Línea No Utilizada	98.431,00		97.622,79		14.812,23		14.987,00		25.750,13		12.041,68	
- Garantías	5.771.509,00		7.649.900,00		7.722.434,00		7.944.747,00		7.977.388,00		7.785.947,00	
CREDITOS DIRECTOS												
- CRÉDITOS VIGENTES	2.408.929,97		2.176.553,43		2.444.698,33		2.508.500,03		2.506.717,04		2.413.954,95	
-- MedE: Cred. Rev. Línea Tarj. Crédito			333,34						8.426,86		2.945,31	
-- MedE: Descuentos					93.309,73		93.309,73					
--- Otros					93.309,73		93.309,73					
-- MedE: Préstamos	2.355.938,92		2.124.789,96		2.301.536,27		2.366.932,82		2.453.306,27		2.366.025,73	
--- No Revolventes	2.355.938,92		2.124.789,96		2.301.536,27		2.366.932,82		2.453.306,27		2.366.025,73	
-- MedE: Arrendamiento Financ	52.991,05		51.430,13		49.852,33		48.257,48		44.983,91		44.983,91	
LINEA NO UTIL. Y CRED. NO DESEMB.												
- LinCred CC									19.190,00			



- LinCredDescuentos	83.444,00	82.984,00				
- LinCredTarjetaCrédito	14.987,00	14.638,79	14.812,23	14.987,00	6.560,13	12.041,68
GARANTIAS						
- GARANTIAS RECIBIDAS	5.771.512,44	7.649.901,43	7.722.436,89	7.944.749,92	7.977.390,87	7.785.948,63
-- 1eraHipotecasInmuebles	2.962.002,84	4.898.455,50	4.917.898,84	5.116.294,82	2.909.641,38	2.849.588,38
-- OtrasGarantias	79.473,14	79.473,14	79.473,14	79.473,14	79.473,14	79.473,14
-- Gob. Nacional Reactiva Perú	18.949,57					
-- Gob. Nacional Reprog. Reactiva Perú	387.085,69	370.487,48	353.899,69	337.258,93	320.596,81	303.927,05
-- OtrasGtiasNoPref					2.259.641,38	2.199.588,38
-- GtiasNoPref(AvalyFianza)	2.324.001,20	2.301.485,31	2.371.165,22	2.411.723,03	2.408.038,16	2.353.371,68
- PROGRAMA REACTIVA PERU	451.150,29	411.652,76	393.221,88	374.732,14	356.218,68	337.696,72

Reporte SBS/Microfinanzas por entidades

Reportado por : BCP

Última fecha reportada por la SBS : 31/05/2024

Operación	ENE 2024 (SBS: DIC2023)		FEB 2024 (SBS: ENE2024)		MAR 2024 (SBS: FEB2024)		ABR 2024 (SBS: MAR2024)		MAY 2024 (SBS: ABR2024)		JUN 2024 (SBS: MAY2024)	
	Monto *	Dias V.	Monto *	Dias V.	Monto *	Dias V.	Monto *	Dias V.	Monto *	Dias V.	Monto *	Dias V.
Calificación (2)	NOR		NOR		NOR		NOR		NOR		NOR	
RESUMEN												
- Total Deuda	1.682.448,24		1.705.800,56	2	1.783.580,55		1.683.059,07	4	1.601.478,40		1.392.154,71	2
- Linea No Utilizada	10.759,23		26.172,65		92.684,70		94.757,67		98.910,68		62.416,45	
- Garantías	3.601.254,00		3.692.362,00		3.633.081,00		3.520.576,00		3.502.597,00		3.496.503,00	
CREDITOS DIRECTOS												
- CRÉDITOS VIGENTES	1.682.448,24		1.705.800,56	2	1.783.580,55		1.683.059,07	4	1.601.478,40		1.392.154,71	2
-- MedE: Cred. Rev. Linea Tarj. Crédito	3.981,45		3.996,10		9.242,29		5.743,32		2.257,31		2.143,89	
-- MedE: Descuentos			71.331,18								36.133,35	2
--- Letras											36.133,35	2
--- Otros			71.331,18									
-- MedE: Préstamos	1.635.130,37		1.590.498,57	2	1.734.363,55		1.639.056,69	4	1.562.668,80		1.320.859,34	
--- No Revolventes	1.635.130,37		1.590.498,57	2	1.734.363,55		1.639.056,69	4	1.562.668,80		1.320.859,34	
-- MedE: Arrendamiento Financ	43.336,42		39.974,71		39.974,71		38.259,06		36.552,29		33.018,13	
LINEA NO UTIL. Y CRED. NO DESEMB.												
- LinCredDescuentos			15.181,76		86.940,00		85.514,00		86.181,00		49.573,35	
- LinCredTarjetaCrédito	10.759,23		10.990,89		5.744,70		9.243,67		12.729,68		12.843,10	
GARANTIAS												
- GARANTIAS RECIBIDAS	3.601.255,75		3.692.363,85		3.633.082,78		3.520.577,66		3.502.598,62		3.496.504,75	
-- 1eraHipotecasInmuebles	2.183.691,99		2.239.623,71		2.225.493,59		2.188.990,79		2.206.064,68		2.200.765,89	
-- OtrasGarantias	79.473,14		79.473,14		79.473,14		79.473,14		79.473,14		79.473,14	
-- Gob. Nacional Reprog. Reactiva Perú	287.222,18		270.532,76		253.773,50		236.993,45		220.233,16		203.402,12	
-- GtiasNoPref(AvalyFianza)	1.050.868,44		1.102.734,24		1.074.342,55		1.015.120,28		996.827,64		1.012.863,60	
- PROGRAMA REACTIVA PERU	319.135,76		300.591,96		281.970,55		263.326,06		244.703,51		226.002,35	

Última fecha reportada por la SBS : 31/05/2024

Operación	JUL 2023 (SBS: JUN2023)		AGO 2023 (SBS: JUL2023)		SET 2023 (SBS: AGO2023)		OCT 2023 (SBS: SET2023)		NOV 2023 (SBS: OCT2023)		DIC 2023 (SBS: NOV2023)	
	Monto *	Dias V.	Monto *	Dias V.	Monto *	Dias V.	Monto *	Dias V.	Monto *	Dias V.	Monto *	Dias V.
Calificación (2)	NOR		NOR		NOR		NOR		NOR		NOR	
RESUMEN												
- Total Deuda	1.561.874,89		1.526.553,43		1.877.698,33		1.858.500,03		1.856.717,04		1.763.954,95	
- Linea No Utilizada	98.431,00		97.622,79		14.812,23		14.987,00		25.750,13		12.041,68	
- Garantías	3.681.348,00		5.761.552,00		5.887.226,00		5.992.903,00		6.010.099,00		5.853.667,00	
CREDITOS DIRECTOS												
- CRÉDITOS VIGENTES	1.561.874,89		1.526.553,43		1.877.698,33		1.858.500,03		1.856.717,04		1.763.954,95	
-- MedE: Cred. Rev. Linea Tarj. Crédito			333,34						8.426,86		2.945,31	
-- MedE: Descuentos					93.309,73		93.309,73					
--- Otros					93.309,73		93.309,73					
-- MedE: Préstamos	1.508.883,84		1.474.789,96		1.734.536,27		1.716.932,82		1.803.306,27		1.716.025,73	
--- No Revolventes	1.508.883,84		1.474.789,96		1.734.536,27		1.716.932,82		1.803.306,27		1.716.025,73	
-- MedE: Arrendamiento Financ	52.991,05		51.430,13		49.852,33		48.257,48		44.983,91		44.983,91	
LINEA NO UTIL. Y CRED. NO DESEMB.												



- LinCredCC						19.190,00	
- LinCredDescuentos	83.444,00	82.984,00					
- LinCredTarjetaCrédito	14.987,00	14.638,79	14.812,23	14.987,00	6.560,13	12.041,68	
GARANTIAS							
- GARANTIAS RECIBIDAS	3.681.350,30	5.761.553,32	5.887.228,39	5.992.905,58	6.010.101,50	5.853.667,99	
-- 1eraHipotecasInmuebles	2.136.002,84	4.248.455,50	4.350.898,84	4.466.294,82	2.259.641,38	2.199.588,38	
-- OtrasGarantias	79.473,14	79.473,14	79.473,14	79.473,14	79.473,14	79.473,14	
-- Gob. Nacional Reprog. Reactiva Perú	387.085,69	370.487,48	353.899,69	337.258,93	320.596,81	303.927,05	
-- OtrasGtiasNoPref					2.259.641,38	2.199.588,38	
-- GtiasNoPref(AvalyFianza)	1.078.788,63	1.063.137,20	1.102.956,72	1.109.878,69	1.090.748,79	1.071.091,04	
- PROGRAMA REACTIVA PERU	430.095,21	411.652,76	393.221,88	374.732,14	356.218,68	337.696,72	

Reportado por : SCOTIABANK

Última fecha reportada por la SBS : 31/05/2024

Operación	ENE 2024 (SBS: DIC2023)		FEB 2024 (SBS: ENE2024)		MAR 2024 (SBS: FEB2024)		ABR 2024 (SBS: MAR2024)		MAY 2024 (SBS: ABR2024)		JUN 2024 (SBS: MAY2024)	
	Monto *	Dias V.	Monto *	Dias V.	Monto *	Dias V.	Monto *	Dias V.	Monto *	Dias V.	Monto *	Dias V.
Calificación (2)	NOR		NOR		NOR		NOR		NOR		NOR	
RESUMEN												
- Total Deuda	650.000,00		650.000,00		640.000,00		610.195,12		534.000,00		800.000,00	
- Línea No Utilizada					10.000,00		289.804,88		366.000,00		250.000,00	
- Garantías	1.923.013,00		1.955.619,00		1.937.382,00		1.886.297,00		1.820.056,00		2.082.967,00	
CREDITOS DIRECTOS												
- CRÉDITOS VIGENTES	650.000,00		650.000,00		640.000,00		610.195,12		534.000,00		800.000,00	
-- MedE: Descuentos							20.195,12					
--- Letras							20.195,12					
-- MedE: Préstamos	650.000,00		650.000,00		640.000,00		590.000,00		534.000,00		650.000,00	
--- NoRevolventes	650.000,00		650.000,00		640.000,00		590.000,00		534.000,00		650.000,00	
-- CREDITOS COMERCIO EXTERIOR											150.000,00	
LINEA NO UTIL. Y CRED. NO DESEMB.												
- LinCredDescuentos							229.804,88		250.000,00		250.000,00	
- LinCredPréstamos					10.000,00		60.000,00		116.000,00			
GARANTIAS												
- GARANTIAS RECIBIDAS	1.923.013,62		1.955.619,79		1.937.382,44		1.886.297,75		1.820.056,09		2.082.967,08	
-- 1eraHipotecasInmuebles	650.000,00		650.000,00		640.000,00		610.195,12		534.000,00		800.000,00	
-- GtiasNoPref(AvalyFianza)	1.273.013,62		1.305.619,79		1.297.382,44		1.276.102,63		1.286.056,09		1.282.967,08	

Última fecha reportada por la SBS : 31/05/2024

Operación	JUL 2023 (SBS: JUN2023)		AGO 2023 (SBS: JUL2023)		SET 2023 (SBS: AGO2023)		OCT 2023 (SBS: SET2023)		NOV 2023 (SBS: OCT2023)		DIC 2023 (SBS: NOV2023)	
	Monto *	Dias V.	Monto *	Dias V.	Monto *	Dias V.	Monto *	Dias V.	Monto *	Dias V.	Monto *	Dias V.
Calificación (2)	NOR		NOR		NOR		NOR		NOR		NOR	
RESUMEN												
- Total Deuda	847.055,08		650.000,00		567.000,00		650.000,00		650.000,00		650.000,00	
- Garantías	2.090.161,00		1.888.348,00		1.835.208,00		1.951.844,00		1.967.289,00		1.932.280,00	
CREDITOS DIRECTOS												
- CRÉDITOS VIGENTES	847.055,08		650.000,00		567.000,00		650.000,00		650.000,00		650.000,00	
-- MedE: Préstamos	847.055,08		650.000,00		567.000,00		650.000,00		650.000,00		650.000,00	
--- NoRevolventes	847.055,08		650.000,00		567.000,00		650.000,00		650.000,00		650.000,00	
GARANTIAS												
- GARANTIAS RECIBIDAS	2.090.162,14		1.888.348,11		1.835.208,50		1.951.844,34		1.967.289,37		1.932.280,64	
-- 1eraHipotecasInmuebles	826.000,00		650.000,00		567.000,00		650.000,00		650.000,00		650.000,00	
-- Gob. Nacional Reactiva Perú	18.949,57											
-- GtiasNoPref(AvalyFianza)	1.245.212,57		1.238.348,11		1.268.208,50		1.301.844,34		1.317.289,37		1.282.280,64	
- PROGRAMA REACTIVA PERU	21.055,08											

Rectificaciones SBS

Entidad	Periodo SBS	Cuenta	Concepto Rectificación	Dice	Debe Decir
---------	-------------	--------	------------------------	------	------------

Aval/Codeudor

Montos expresados en unidades de soles*

Es Avalista de:			Información reportada por la SBS al 30/04/2024		
Tipo Doc	Nro Documento	Nombre/Razón Social	Act	Pre	12m
RUC	20434826021	ULITEX SOLE PERU SOCIEDAD ANONIMA CERRADA - ULITEX SOLE PER	●	●	●
Institución SBS		Calif. (2)	Saldo *		
SCOTIABANK PERU S A A		NOR	899.280,00		
RUC	20455374554	PRODEN SH S.A.C.	●	●	●
Institución SBS		Calif. (2)	Saldo *		
SCOTIABANK PERU S A A		NOR	220.323,60		

Montos expresados en unidades de soles*

Quiénes lo Avalan:			Información reportada por la SBS al 30/04/2024		
Tipo Doc	Nro Documento	Nombre/Razón Social	Act	Pre	12m
DNI	29412954	PEZO VARGAS ALEXI	●	●	●
Institución SBS		Calif. (2)	Saldo *		
SCOTIABANK PERU S A A		NOR	1.286.056,09		
BANCO DE CREDITO DEL PERÚ		NOR	996.827,64		

Montos expresados en unidades de soles*

Es Avalista de:			Información Reportada por Entidades de Microfinanzas / Otros Créditos		
Tipo Doc	Nro Documento	Nombre/Razón Social	Act	Pre	12m

Montos expresados en unidades de soles*

Quiénes lo Avalan:			Información Reportada por Entidades de Microfinanzas / Otros Créditos		
Tipo Doc	Nro Documento	Nombre/Razón Social	Act	Pre	12m

Documentos Protestados como Deudor/Aceptante

Montos expresados en unidades*

Reportado por la Cámara de Comercio de Lima (CCL)

Documentos Protestados sin Regularizar			
	# Doc	Monto (S/) *	Max Días Venc.
Total:	0	0,00	

Tipo de Cambio 3.738

Nro. Secuencia	Tip. **	Acreedor/Girador	Tipo Doc.	Moneda	Monto *	Monto * (S/)	Boletín	F. Protesto	F. Venc	Días Venc.
----------------	---------	------------------	-----------	--------	---------	--------------	---------	-------------	---------	------------

**PR: Protestos, CJ: Cobranza Judicial, MO: Moras, PP: Procesos Penales

Montos expresados en unidades*

Reportado por la Cámara de Comercio de Lima (CCL)

Documentos Protestados Regularizados		
	# Doc	Monto (S/) *
Total:	4	14.764,66

Nro. Secuencia	Tip. Reg.	Acreedor/Girador	Tipo Doc.	Moneda	Monto *	Monto * (S/)	Boletín	F. Protesto	F. Venc.	F. Reg
40000714420	PR	RYASA PRODUCTOS INDUSTRIALES DEL SUR SOCIEDAD ANONI	LET	S/.	2.325,78	2.325,78	01/2024	11/01/2024	/ /	26/03/2024
40000693497	PR	TANNERY LATINA S.A.C.	LET	S/.	8.682,25	8.682,25	06/2021	24/06/2021	/ /	16/06/2022
40000692559	PR	CURTIEMBRE AUSTRAL S.R.L.	LET	S/.	2.870,80	2.870,80	04/2021	09/04/2021	/ /	27/08/2021
40000692584	PR	CURTIEMBRE AUSTRAL S.R.L.	LET	S/.	885,83	885,83	04/2021	14/04/2021	/ /	27/08/2021

**PR: Protestos, CJ: Cobranza Judicial, MO: Moras, PP: Procesos Penales

Documentos Protestados como Acreedor/Girador

Montos expresados en unidades*

Reportado por la Cámara de Comercio de Lima (CCL)

Documentos Protestados sin Regularizar

	# Doc	Monto (S/) *	Max Días Venc.
Total:	8	32.897,00	1,933

Tipo de Cambio 3.738

Nro. Secuencia	Tip. Reg.	Deudor/Aceptante	Tipo Doc.	Moneda	Monto *	Monto * (S/)	Boletín	F. Protesto	F. Venc.	Días Venc.
40000689059	PR	AGUILAR FERNANDEZ MARA ELENA	LET	S/.	3.030,00	3.030,00	09/2020	07/09/2020	/ /	1,383
40000687545	PR	AGUILAR FERNANDEZ VILMA	LET	S/.	3.060,00	3.060,00	08/2020	25/08/2020	/ /	1,396
40000686325	PR	ITO MAMANI HUGO	LET	S/.	3.060,00	3.060,00	08/2020	21/08/2020	/ /	1,400
40000687087	PR	AGUILAR FERNANDEZ MARA ELENA	LET	S/.	3.030,00	3.030,00	08/2020	25/08/2020	/ /	1,396
40000684650	PR	AGUILAR FERNANDEZ MARA ELENA	LET	S/.	2.002,00	2.002,00	08/2020	10/08/2020	/ /	1,411
40000682202	PR	ARENAS QUISPE GRACIELA MARISOL	LET	S/.	8.245,00	8.245,00	02/2020	14/02/2020	/ /	1,589
40000680306	PR	ARENAS QUISPE GRACIELA MARISOL	LET	S/.	4.980,00	4.980,00	01/2020	30/01/2020	/ /	1,604
40000662151	PR	ARENAS QUISPE GRACIELA MARISOL	LET	S/.	5.490,00	5.490,00	03/2019	07/03/2019	/ /	1,933

**PR: Protestos, CJ: Cobranza Judicial, MO: Moras, PP: Procesos Penales

Montos expresados en unidades*

Reportado por la Cámara de Comercio de Lima (CCL)

Documentos Protestados Regularizados

	# Doc	Monto (S/) *
Total:	0	0,00

Nro. Secuencia	Tip. Reg.	Deudor/Aceptante	Tipo Doc.	Moneda	Monto *	Monto * (S/)	Boletín	F. Protesto	F. Venc.	F. Reg
----------------	-----------	------------------	-----------	--------	---------	--------------	---------	-------------	----------	--------

**PR: Protestos, CJ: Cobranza Judicial, MO: Moras, PP: Procesos Penales

Detalle de Vencidos

Comercio Exterior

Montos expresados en unidades de dólares

Muestra información reportada por la SUNAT desde el 07/02/2011

Resumen por Ejercicio

Ejercicio	Actividad	Número de Operaciones	Importe USD *	N° Países	3 países con mayor número de operaciones
2024	IMPORTACIÓN	7	272.466,64	3	CHINA, BRAZIL, ITALY
2023	EXPORTACIÓN	1	135.114,59	1	BOLIVIA
	IMPORTACIÓN	21	673.431,72	4	BRAZIL, CHINA, COLOMBIA
2022	EXPORTACIÓN	3	405.213,05	1	BOLIVIA
	IMPORTACIÓN	9	276.834,01	4	CHINA, ITALY, BRAZIL

2021	EXPORTACIÓN	6	672.263,10	1	BOLIVIA
	IMPORTACIÓN	5	96.854,80	3	CHINA, BRAZIL, ITALY
2020	EXPORTACIÓN	4	390.731,81	1	BOLIVIA
	IMPORTACIÓN	5	59.411,51	3	CHINA, BRAZIL, COLOMBIA

Resumen por Meses

Actividad	Ejercicio	Mes	Número de Operaciones	Importe USD *	N° Países	3 países con mayor número de operaciones
EXPORTACIÓN	2023	ABRIL	1	135.114,59	1	BOLIVIA
		2022	AGOSTO	1	146.794,23	1
		MAYO	1	118.592,02	1	BOLIVIA
		MARZO	1	139.826,80	1	BOLIVIA
	2021	DICIEMBRE	1	128.403,23	1	BOLIVIA
		NOVIEMBRE	1	115.508,21	1	BOLIVIA
		SETIEMBRE	1	117.367,72	1	BOLIVIA
		JULIO	1	99.231,94	1	BOLIVIA
		JUNIO	1	99.796,95	1	BOLIVIA
	2020	MARZO	1	111.955,05	1	BOLIVIA
		DICIEMBRE	1	81.670,34	1	BOLIVIA
		NOVIEMBRE	1	114.773,24	1	BOLIVIA
		OCTUBRE	1	99.000,55	1	BOLIVIA
		ENERO	1	95.287,68	1	BOLIVIA
IMPORTACIÓN	2024	ABRIL	3	59.454,74	3	BRAZIL,CHINA,ITALY
		MARZO	3	130.276,31	2	CHINA,BRAZIL
		ENERO	1	82.735,60	1	CHINA
	2023	DICIEMBRE	3	86.185,02	2	CHINA,BRAZIL
		OCTUBRE	1	6.388,02	1	COLOMBIA
		SETIEMBRE	1	13.839,07	1	BRAZIL
		AGOSTO	1	3.752,35	1	COLOMBIA
		JULIO	5	194.641,05	4	ITALY,BRAZIL,CHINA
		JUNIO	1	53.115,16	1	CHINA
		MAYO	2	83.661,45	2	BRAZIL,COLOMBIA
		ABRIL	3	95.432,46	2	BRAZIL,CHINA
		FEBRERO	2	7.928,42	2	BRAZIL,COLOMBIA
	2022	ENERO	2	128.488,73	2	CHINA,ITALY
		NOVIEMBRE	1	5.640,44	1	ITALY
		SETIEMBRE	1	65.332,89	1	CHINA
		AGOSTO	2	62.207,08	2	CHINA,COLOMBIA
		JUNIO	2	47.174,88	2	BRAZIL,CHINA
	2021	MARZO	1	53.058,66	1	CHINA
		FEBRERO	2	43.420,06	2	CHINA,ITALY
		NOVIEMBRE	1	40.996,20	1	CHINA
		JUNIO	1	9.554,55	1	ITALY
	2020	ABRIL	1	4.410,51	1	BRAZIL
		MARZO	1	29.150,00	1	CHINA
ENERO		1	12.743,54	1	CHINA	
DICIEMBRE		1	10.680,00	1	CHINA	
NOVIEMBRE		1	7.904,52	1	BRAZIL	
SETIEMBRE		1	22.022,10	1	CHINA	
	AGOSTO	1	7.955,90	1	COLOMBIA	
	ABRIL	1	10.849,00	1	CHINA	

PUBLICACIÓN DIARIO "EL PERUANO"

Reporte Otros Créditos



Institución	ENE 2024		FEB 2024		MAR 2024		ABR 2024		MAY 2024		JUN 2024	
	Monto *	Dias V.	Monto *	Dias V.	Monto *	Dias V.	Monto *	Dias V.	Monto *	Dias V.	Monto *	Dias V.
Institución												

Institución	JUL 2023		AGO 2023		SET 2023		OCT 2023		NOV 2023		DIC 2023	
	Monto *	Dias V.	Monto *	Dias V.	Monto *	Dias V.	Monto *	Dias V.	Monto *	Dias V.	Monto *	Dias V.
Institución												

Reporte Otros Créditos por entidades

Sin Información