



# Reporte de Deudas

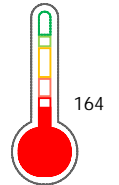
El reporte contiene solo los títulos seleccionados

- Información General
- Consulta Rápida
- Principales Acreedores
- Detalle Variación
- Posición Histórica
- Gráficos
- Rep. Vencidos
- Rep. SBS/Microf.
- SBS/Microf. Entidades
- Rectificaciones SBS
- Avalados/Avalistas
- Hechos de Importancia
- Documentos CCL
- Detalle de Vencidos
- Comercio Exterior
- Otros Créditos
- Otros Créd. Entidades
- Otros Rep. Negativos

RUC 20131365722 - MUNICIPALIDAD DE LA MOLINA

Fecha Proceso	Tipo Doc.	N. Doc.	Nota	Deuda Total *	Var.	Actual	Previo	12m
12/09/2023	RUC	20131365722	4.000	106.339,29				

Score Sentinel



Puntaje Muy Bajo

## Sentinel Sabio

Bancarizado: SI

**Recomendación de Sentinel Sabio**  
Evaluación Crediticia

RECHAZAR

Producto Genérico

---

**Detalle:**

- Protestos sin aclarar mayor a S/.500 en los 12 meses
- Presenta deuda laboral mayor a S/.1000 en los últimos 12 meses

Cuota Estimada Mensual

S/ 0.00

**Score Sentinel**  
Nivel de Riesgo

Puntaje Muy Bajo

---

**Recomendación:**

Estadísticamente, en este nivel de score, 47 de 100 empresas podrían caer en incumplimiento en los próximos 12

## Información General

### Datos Principales

21/07/2023: Última actualización de información reportada por SUNAT

Razón Social:	MUNICIPALIDAD DE LA MOLINA		
Nombre Comercial:	MUNICIPALIDAD DE LA MOLINA		
Tipo de Contribuyente:	GOBIERNO REGIONAL, LOCAL		
Estado de Contribuyente:	ACTIVO	Condición del Contribuyente:	HABIDO
Inicio de Actividades:	06/02/1962		
Tamaño contribuyente:	PRINCIPAL	Dependencia:	INTENDENCIA LIMA PRICO
Actividad Económica Principal	ACTIV. ADMINIST. PUBLICA EN GENERAL		
Actividad Económica Secundaria 1	-	Actividad Económica Secundaria 2	-
Fecha Inscripción RRPP:	01/01/0001	Número de Partida Registral:	101600180000
Folio:	-	Asiento:	-

Agente de retención

### Direcciones Registradas

Dirección	Fuente
AVENIDA ELIAS APARICIO NRO 740 URBANIZACION LAS LAGUNAS LA MOLINA - LIMA - LIMA (FRENTE A WONG DE LA PLANICIE)	SUNAT - DOMICILIO FISCAL
JIRON BAMBUES MZA. J LTE. 02 URBANIZACION EL REMANSO DE LA MOLINA I LA MOLINA - LIMA - LIMA	SUNAT - L. COMERCIAL

### Representantes Legales

Nro Documento	Nombre de Representante	Act	Pre	12m	Fecha desde que ocupa Cargo	Cargo
06991487	LOAYZA MANRIQUE DE ROMERO LILIANA ANTONIETA	<input checked="" type="checkbox"/>	<input checked="" type="checkbox"/>	<input checked="" type="checkbox"/>	25/04/2023	GERENTE
07374231	YAMASHITA SHIMOKAWA MARIETA	<input checked="" type="checkbox"/>	<input checked="" type="checkbox"/>	<input checked="" type="checkbox"/>	21/06/2023	SUB GERENTE
07827187	UCEDA GUERRA GARCIA ESTEBAN	<input checked="" type="checkbox"/>	<input checked="" type="checkbox"/>	<input type="checkbox"/>	01/01/2023	ALCALDE
07914586	DUMLER CUYA FRANCISCO ADOLFO	<input checked="" type="checkbox"/>	<input checked="" type="checkbox"/>	<input checked="" type="checkbox"/>	01/01/2023	GERENTE

### Empresas Relacionadas a:

#### YAMASHITA SHIMOKAWA MARIETA

Ruc	Razón Social	Semáforos			Fecha desde que ocupa Cargo	Cargo	Estado
		Act	Pre	12m			
20166457964	CADDIE S R L	<input type="checkbox"/>	<input type="checkbox"/>	<input type="checkbox"/>	01/08/1993	GERENTE	BAJA DE OFICIO

#### UCEDA GUERRA GARCIA ESTEBAN

Ruc	Razón Social	Semáforos			Fecha desde que ocupa Cargo	Cargo	Estado
		Act	Pre	12m			
20602613802	UCEDA SOLUCIONES S.A.C.	<input checked="" type="checkbox"/>	<input type="checkbox"/>	<input type="checkbox"/>	03/11/2017	GERENTE GENERAL	ACTIVO

#### DUMLER CUYA FRANCISCO ADOLFO

Ruc	Razón Social	Semáforos			Fecha desde que ocupa Cargo	Cargo	Estado
		Act	Pre	12m			
20125417672	CENTRO DE INVESTIGACION Y CAPACITACION O	<input checked="" type="checkbox"/>	<input type="checkbox"/>	<input type="checkbox"/>	04/01/1992	DIRECTOR ECONOMOM	BAJA DE OFICIO
20205644661	ESVI SA	<input checked="" type="checkbox"/>	<input type="checkbox"/>	<input type="checkbox"/>	01/01/1994	PRESIDENTE	BAJA DE OFICIO
20266745576	ASOC PARA LA INVEST Y TRANS DE TECN AGRO	<input checked="" type="checkbox"/>	<input type="checkbox"/>	<input type="checkbox"/>	15/05/1995	DIRECTOR	BAJA DE OFICIO



20427174523	ASOCIACION MAESTRA VIDA				09/01/1999	DIRECTOR DE ADM.	SUSPENSION TEMPORAL
20601707048	ASOCIACION PERU WIÑASPA				19/10/2016	PRESIDENTE	BAJA DE OFICIO

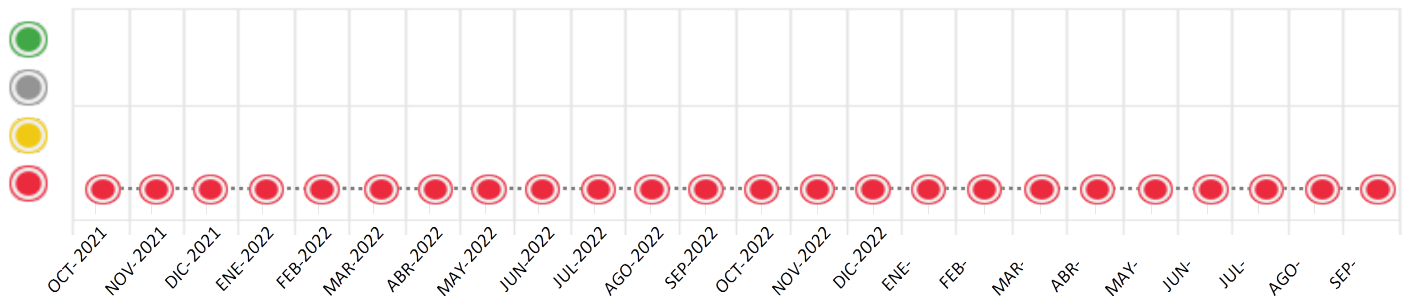
## Consulta Rápida

### Documento de Identidad consultado

Fecha Proceso	Tipo Doc.	N. Doc.	Nombre o Raz. Social	Nota	Deuda Total *	Var.	Actual	Previo	12m
12/09/2023	RUC	20131365722	MUNICIPALIDAD DE LA MOLINA	4.000	106.339,29				

Montos expresados en unidades de soles\*

Semáforos de los últimos 24 meses



Semáforo	Descripción
	No registra información de deudas
	Minimo Riesgo: Sin deudas vencidas
	Mediano Riesgo: Deudas con poco atraso*
	Alto Riesgo: Deudas con atraso significativo*

\*Semáforo deuda menor: Deuda vencida menor S/ 100 personas naturales o menor S/ 500 personas jurídicas

Verde: 0 <= Sem. < 0,001  
 Amarillo: 0,001 <= Sem. <= 2  
 Rojo: 2 < Sem. <= 6

Variación	Descripción
	Variación Negativa: La nueva información reportada ha incrementado tu riesgo crediticio
	Variación Positiva: La nueva información ha mejorado tu posición de riesgo
	Variación Porcentual Positiva: El monto total reportado por la SBS/Microfinanzas o número de instituciones financieras ha aumentado
	Variación Porcentual Negativa: El monto total reportado por la SBS/Microfinanzas o número de instituciones financieras ha disminuido
	Aproximadamente igual o igual

## Detalle de la deuda SBS/Microfinanzas

Entidad	Deuda Anterior			Deuda a SET 2023				Rect. (1)	Disc.
	MAR 2023	JUN 2023	AGO 2023	Fecha Inf.	Calif. (2)	Monto *	Días Venc.		
TOTAL	0,00	0,00	0,00	31/07/2023	SCAL	0			

(1) Ver detalle en el cuadro de Rectificaciones SBS

(2) NOR: Normal, CPP: Con Problemas Potenciales, DEF: Deficiente, DUD: Dudoso, PER: Pérdida, SCAL: Sin Calificación

## Detalle de la deuda de Otros Créditos

Entidad	Deuda Anterior			Deuda a SET 2023				Disc.
	MAR 2023	JUN 2023	AGO 2023	Fecha Inf.	Calif. (2)	Monto	Días Venc.	
TOTAL								

(2) NOR: Normal, CPP: Con Problemas Potenciales, DEF: Deficiente, DUD: Dudoso, PER: Pérdida, SCAL: Sin Calificación

## Detalle de vencidos

# Doc	Fuente - Acreedor	Monto *	Días Venc.
	Protestos Sin Regularizar	83.409,64	1,340
2	CORPORACION AMBIENTAL ALANCO PERU	65.164,64	298
2	BOLSOS ECOLOGICOS DEL PERU S.R.L.	18.245,00	1,340
	Documentos Impagos	5.581,29	405
1	SERVICIO DE ADMINISTRACION TRIBUTA	5.581,29	405
	DEUDA NO TRIBUTARIA		
	Deuda Laboral	17.348,36	1,808
34	PROFUTURO AFP	17.348,36	1,808

## Utilización de Líneas de Crédito

Instituciones	**	Línea Aprobada	Línea No Utilizada	Línea Utilizada	% L. Uti.
TOTAL					0%

\*\*Tipo de Crédito

## Principales Acreedores

Montos expresados en unidades de soles\*

## Resumen de Deudas

Descripción de la Deuda	Monto *	Días
Deuda total SBS al 31/07/2023		
% Calificación normal		
Peor Calificación (2)		
Otros Créditos	0,00	****
Deuda vencida		
Protestos Sin Regularizar	83.409,64	1,340
Documentos Impagos	5.581,29	405
Deuda Laboral	17.348,36	1,808
Total deuda vencida	106.339,29	

## Detalle de deuda SBS/Microfinanzas

Institución SBS	Calif. (2)	Saldo *	% Ven.	Días Venc.	Rect.(1)
SCOTIABANK	SCAL	0,00	0.00		
Deuda Total SBS/MicroFinanzas		0,00	0		

## Detalle de Riesgos SBS/Microfinanzas

Concepto	Saldo *
Deuda Directa	0,00
Deuda Indirecta	0,00
Deuda Castigada	0,00
Deuda Total SBS/MicroFinanzas	0,00
Línea Tarj.Cred. No utilizada	0,00
Total Riesgo SBS/MicroFinanzas	0,00

## Detalle de deuda Otros Créditos

Empresa	Calif. (2)	Saldo *	% Ven.	Días Venc.	Disc.
Deuda Total Otros Créditos		0,00	0		

## Detalle de vencidos

# Doc	Fuente - Acreedor	Monto *	Días Venc.
	Protestos Sin Regularizar	83.409,64	1,340
2	CORPORACION AMBIENTAL ALANCO PERU	65.164,64	298
2	BOLSOS ECOLOGICOS DEL PERU S.R.L.	18.245,00	1,340
	Documentos Impagos	5.581,29	405
1	SERVICIO DE ADMINISTRACION TRIBUTA DEUDA NO TRIBUTARIA	5.581,29	405
	Deuda Laboral	17.348,36	1,808
34	PROFUTURO AFP	17.348,36	1,808

## Detalle Variación

Montos expresados en unidades de soles\*

## Resumen de la variación

Descripción de la deuda	24/08/2023	12/09/2023	Variación
Score	4.000	4.000	0.000
Nro. Entidades SBS/Microf.	1	1	0
Riesgo Total SBS/Microf. *	0,00	0,00	
Deuda Directa	0,00	0,00	0,00
Deuda Indirecta	0,00	0,00	0,00
Deuda Castigada	0,00	0,00	0,00

Variación del Riesgo Total SBS/Microf. *	Antes	12/09/2023	Variación
Último Mes	0,00	0,00	0,00
Último Trimestre	0,00	0,00	0,00
Último Semestre	0,00	0,00	0,00
Último Año	0,00	0,00	0,00

Calificación SBS/Microf.	24/08/2023	12/09/2023	Variación
% NOR (Normal)	0.00	0.00	0.00
% CPP (Con Problemas Potenciales)	0.00	0.00	0.00
% DEF (Deficiente)	0.00	0.00	0.00
% DUD (Dudoso)	0.00	0.00	0.00
% PER (Pérdida)	0.00	0.00	0.00

Deuda vencida *	24/08/2023	12/09/2023	Variación
Deuda Laboral	17.843,25	17.348,36	
Total deuda vencida	17.843,25	17.348,36	494,89
Deuda por Otros Créditos *	24/08/2023	12/09/2023	Variación
Total deuda otros créditos	0,00	0,00	0,00

## Detalle de la variación

Fuente - Acreedor *	24/08/2023	12/09/2023	Variación
Deuda Laboral			494,89
PROFUTURO AFP	17.843,25	17.348,36	-494,89

## Posición Histórica

Montos expresados en unidades de soles\*

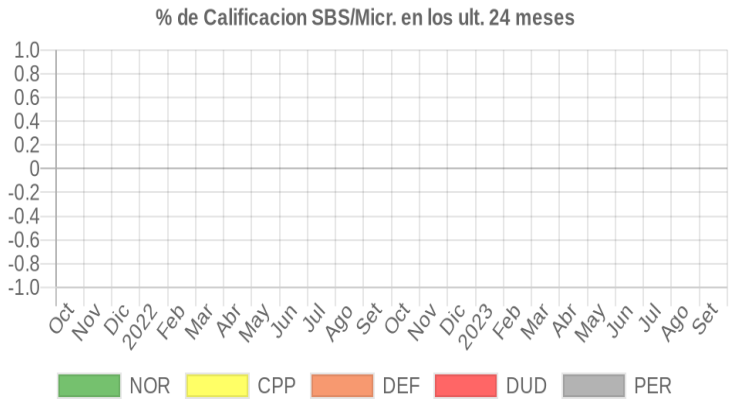
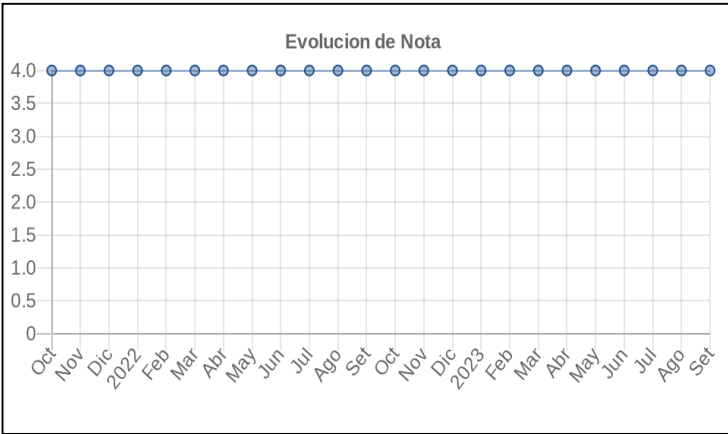
Fecha de Proceso	Sema. Actual	Sem. Riesgo	Var.	Superintendencia de Banca y Seguros (SBS/Microfinan.)				Otros Créditos	Otros Vencidos *				Ctas. Cerr./Anu.		Otros Repor. Negati.	
				# Enti.	Deuda Total *	% Cali. normal	Peor Califi.(2)		Deuda Vencida *	Protestos	Docs. Impagos	Deuda Tributaria	Deuda Laboral	Cta. Cte.		Tar. Cred.
12/09/2023	●	4.000	☰	1	0,00	0,00		0,00	0,00	83.409,64	5.581,29	0,00	17.348,36	0	0	0
24/08/2023	●	4.000	☰	1	0,00	0,00		0,00	0,00	83.409,64	5.581,29	0,00	17.843,25	0	0	0
11/08/2023	●	4.000	☰	1	0,00	0,00		0,00	0,00	83.409,64	5.581,29	0,00	17.843,25	0	0	0
10/08/2023	●	4.000	☰	1	0,00	0,00		0,00	0,00	83.409,64	5.581,29	0,00	18.338,14	0	0	0
24/07/2023	●	4.000	☰	1	0,00	0,00		0,00	0,00	83.409,64	5.581,29	0,00	18.338,14	0	0	0
13/07/2023	●	4.000	☰	1	0,00	0,00		0,00	0,00	83.409,64	5.581,29	0,00	18.338,14	0	0	0
10/07/2023	●	4.000	☰	1	0,00	0,00		0,00	0,00	83.409,64	5.581,29	0,00	19.327,92	0	0	0
22/06/2023	●	4.000	☰	1	0,00	0,00		0,00	0,00	83.409,64	5.581,29	0,00	19.327,92	0	0	0
20/06/2023	●	4.000	☰	1	0,00	0,00		0,00	0,00	83.409,64	5.581,29	0,00	19.327,92	0	0	0
14/06/2023	●	4.000	☰	1	0,00	0,00		0,00	0,00	83.409,64	5.581,29	0,00	19.327,92	0	0	0
22/05/2023	●	4.000	☰	1	0,00	0,00		0,00	0,00	83.409,64	5.581,29	0,00	19.822,81	0	0	0
19/05/2023	●	4.000	☰	1	0,00	0,00		0,00	0,00	83.409,64	5.581,29	0,00	19.822,81	0	0	0
18/05/2023	●	4.000	☰	1	0,00	0,00		0,00	0,00	83.409,64	5.581,29	0,00	19.822,81	0	0	0
16/05/2023	●	4.000	☰	1	0,00	0,00		0,00	0,00	83.409,64	5.581,29	0,00	20.317,70	0	0	0
15/05/2023	●	4.000	☰	1	0,00	0,00		0,00	0,00	83.409,64	5.581,29	0,00	20.317,70	0	0	0
24/04/2023	●	4.000	☰	1	0,00	0,00		0,00	0,00	83.409,64	16.143,98	0,00	20.317,70	0	0	0
18/04/2023	●	4.000	☰	1	0,00	0,00		0,00	0,00	83.409,64	16.143,98	0,00	20.317,70	0	0	0
17/04/2023	●	4.000	☰	1	0,00	0,00		0,00	0,00	83.409,64	16.143,98	0,00	20.317,70	0	0	0
22/03/2023	●	4.000	☰	1	0,00	0,00		0,00	0,00	83.409,64	16.143,98	0,00	20.812,59	0	0	0
13/03/2023	●	4.000	☰	1	0,00	0,00		0,00	0,00	83.409,64	16.143,98	0,00	20.812,59	0	0	0
07/03/2023	●	4.000	▲	1	0,00	0,00		0,00	0,00	83.409,64	16.143,98	0,00	21.307,48	0	0	0
21/02/2023	●	4.000	☰	1	0,00	0,00		0,00	0,00	83.409,64	57.353,98	0,00	21.307,48	0	0	0
10/02/2023	●	4.000	▼	1	0,00	0,00		0,00	0,00	83.409,64	57.353,98	0,00	21.307,48	0	0	0
09/02/2023	●	4.000	☰	1	0,00	0,00		0,00	0,00	83.409,64	57.353,98	0,00	0,00	0	0	0
27/01/2023	●	4.000	☰	1	0,00	0,00		0,00	0,00	83.409,64	57.252,77	0,00	0,00	0	0	0



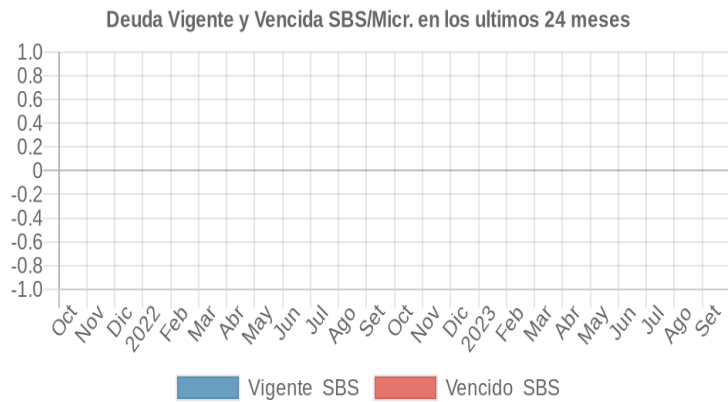
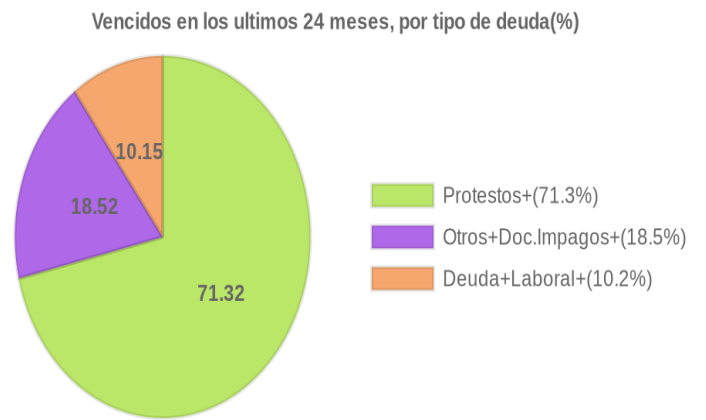
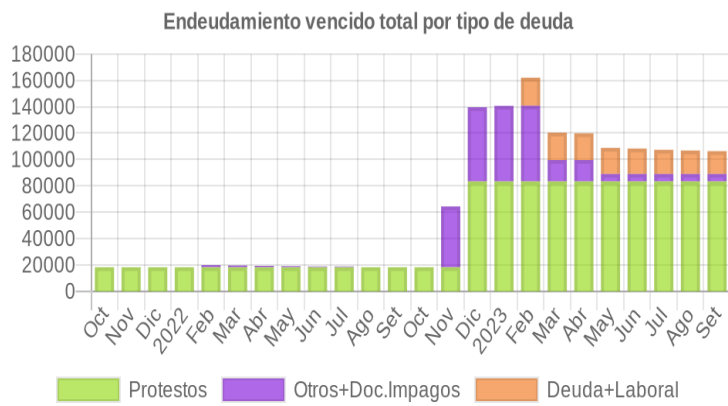
23/01/2023	●	4.000	☰	1	0,00	0,00	0,00	0,00	83.409,64	57.252,77	0,00	0,00	0	0	0
16/01/2023	●	4.000	☰	1	0,00	0,00	0,00	0,00	83.409,64	57.252,77	0,00	0,00	0	0	0
22/12/2022	●	4.000	☰	1	0,00	0,00	0,00	0,00	83.409,64	56.203,91	0,00	0,00	0	0	0
20/12/2022	●	4.000	▼	1	0,00	0,00	0,00	0,00	83.409,64	56.203,91	0,00	0,00	0	0	0
06/12/2022	●	4.000	▼	1	0,00	0,00	0,00	0,00	18.245,00	56.203,91	0,00	0,00	0	0	0
30/11/2022	●	4.000	▼	1	0,00	0,00	0,00	0,00	18.245,00	46.117,80	0,00	0,00	0	0	0
23/11/2022	●	4.000	☰	1	0,00	0,00	0,00	0,00	18.245,00	0,00	0,00	0,00	0	0	0
24/10/2022	●	4.000	☰	1	0,00	0,00	0,00	0,00	18.245,00	0,00	0,00	0,00	0	0	0
22/09/2022	●	4.000	☰	1	0,00	0,00	0,00	0,00	18.245,00	0,00	0,00	0,00	0	0	0
22/08/2022	●	4.000	☰	1	0,00	0,00	0,00	0,00	18.245,00	0,00	0,00	0,00	0	0	0
04/08/2022	●	4.000	☰	1	0,00	0,00	0,00	0,00	18.245,00	0,00	0,00	0,00	0	0	0
22/07/2022	●	4.000	☰	1	0,00	0,00	0,00	0,00	18.245,00	531,30	0,00	0,00	0	0	0
23/06/2022	●	4.000	☰	1	0,00	0,00	0,00	0,00	18.245,00	531,30	0,00	0,00	0	0	0
13/06/2022	●	4.000	☰	1	0,00	0,00	0,00	0,00	18.245,00	531,30	0,00	0,00	0	0	0
23/05/2022	●	4.000	☰	1	0,00	0,00	0,00	0,00	18.245,00	796,95	0,00	0,00	0	0	0
18/05/2022	●	4.000	☰	1	0,00	0,00	0,00	0,00	18.245,00	796,95	0,00	0,00	0	0	0
25/04/2022	●	4.000	☰	1	0,00	0,00	0,00	0,00	18.245,00	1.062,60	0,00	0,00	0	0	0
23/04/2022	●	4.000	☰	1	0,00	0,00	0,00	0,00	18.245,00	1.062,60	0,00	0,00	0	0	0
22/03/2022	●	4.000	☰	1	0,00	0,00	0,00	0,00	18.245,00	1.328,25	0,00	0,00	0	0	0
18/03/2022	●	4.000	☰	1	0,00	0,00	0,00	0,00	18.245,00	1.328,25	0,00	0,00	0	0	0
23/02/2022	●	4.000	☰	1	0,00	0,00	0,00	0,00	18.245,00	1.593,90	0,00	0,00	0	0	0
15/02/2022	●	4.000	☰	1	0,00	0,00	0,00	0,00	18.245,00	1.593,90	0,00	0,00	0	0	0
24/01/2022	●	4.000	☰	1	0,00	0,00	0,00	0,00	18.245,00	0,00	0,00	0,00	0	0	0
12/01/2022	●	4.000	☰	1	0,00	0,00	0,00	0,00	18.245,00	0,00	0,00	0,00	0	0	0
21/12/2021	●	4.000	☰	1	0,00	0,00	0,00	0,00	18.245,00	0,00	0,00	0,00	0	0	0
23/11/2021	●	4.000	☰	1	0,00	0,00	0,00	0,00	18.245,00	0,00	0,00	0,00	0	0	0
22/10/2021	●	4.000	☰	1	0,00	0,00	0,00	0,00	18.245,00	0,00	0,00	0,00	0	0	0

## Gráficos

Montos expresados en unidades de soles\*



NOR: Normal, CPP: Con Problemas Potenciales, DEF: Deficiente, DUD: Dudoso, PER: Pérdida, SCAL: Sin Calificación





## Reporte de Vencidos

Montos expresados en unidades de soles\*

Fuente - Acreedor	JUN 2023			JUL 2023			AGO 2023			SET 2023		
	# Docs.	Monto *	Dias V.	# Docs.	Monto *	Dias V.	# Docs.	Monto *	Dias V.	# Docs.	Monto *	Dias V.
Protestos Sin Regularizar												
CORPORACION AMBIENTAL ALANCO PERU S.A.C.	2	65.164,64	224	2	65.164,64	255	2	65.164,64	28	2	65.164,64	29
BOLSOS ECOLOGICOS DEL PERU S.R.L.	2	18.245,00	126	2	18.245,00	129	2	18.245,00	132	2	18.245,00	134
Total	4	83.409,64	126	4	83.409,64	129	4	83.409,64	132	4	83.409,64	134
Documentos Impagos												
SERVICIO DE ADMINISTRACION TRIBUTARIA - DEUDA	1	5.581,29	331	1	5.581,29	362	1	5.581,29	39	1	5.581,29	40
Total	1	5.581,29	331	1	5.581,29	362	1	5.581,29	39	1	5.581,29	40
Deuda Laboral												
PROFUTURO AFP	37	19.327,92	182	36	18.338,14	182	35	17.843,25	182	34	17.348,36	180
Total	37	19.327,92	182	36	18.338,14	182	35	17.843,25	182	34	17.348,36	180

Montos expresados en unidades de soles\*

Fuente - Acreedor	FEB 2023			MAR 2023			ABR 2023			MAY 2023		
	# Docs.	Monto *	Dias V.	# Docs.	Monto *	Dias V.	# Docs.	Monto *	Dias V.	# Docs.	Monto *	Dias V.
Protestos Sin Regularizar												
CORPORACION AMBIENTAL ALANCO PERU S.A.C.	2	65.164,64	102	2	65.164,64	133	2	65.164,64	16	2	65.164,64	19
BOLSOS ECOLOGICOS DEL PERU S.R.L.	2	18.245,00	114	2	18.245,00	117	2	18.245,00	120	2	18.245,00	123
Total	4	83.409,64	114	4	83.409,64	117	4	83.409,64	120	4	83.409,64	123
Documentos Impagos												
SERVICIO DE ADMINISTRACION TRIBUTARIA - DEUDA	5	57.353,98	314	2	16.143,98	345	2	16.143,98	37	1	5.581,29	30
Total	5	57.353,98	314	2	16.143,98	345	2	16.143,98	37	1	5.581,29	30
Deuda Laboral												
PROFUTURO AFP	41	21.307,48	182	40	20.812,59	182	39	20.317,70	182	38	19.822,81	182
Total	41	21.307,48	182	40	20.812,59	182	39	20.317,70	182	38	19.822,81	182

Montos expresados en unidades de soles\*

Fuente - Acreedor	OCT 2022			NOV 2022			DIC 2022			ENE 2023		
	# Docs.	Monto *	Dias V.	# Docs.	Monto *	Dias V.	# Docs.	Monto *	Dias V.	# Docs.	Monto *	Dias V.
Protestos Sin Regularizar												
CORPORACION AMBIENTAL ALANCO PERU S.A.C.		0,00			0,00		2	65.164,64	43	2	65.164,64	74
BOLSOS ECOLOGICOS DEL PERU S.R.L.	2	18.245,00	102	2	18.245,00	105	2	18.245,00	108	2	18.245,00	111
Total	2	18.245,00	102	2	18.245,00	105	4	83.409,64	108	4	83.409,64	111
Documentos Impagos												
SERVICIO DE ADMINISTRACION TRIBUTARIA - DEUDA		0,00		4	46.117,80	119	5	56.203,91	25	5	57.252,77	28
Total	0			4	46.117,80	119	5	56.203,91	25	5	57.252,77	28
Deuda Laboral												
PROFUTURO AFP		0,00			0,00			0,00			0,00	
Total	0			0			0			0		

## Reporte SBS/Microfinanzas

Montos expresados en unidades de soles\*

Última fecha reportada por la SBS : 31/07/2023

ÚLTIMOS 6 MESES		ABR 2023 (SBS: MAR 2023)	MAY 2023 (SBS: ABR 2023)	JUN 2023 (SBS: MAY 2023)	JUL 2023 (SBS: JUN 2023)	AGO 2023 (SBS: JUL 2023)	SET 2023 (SBS: JUL 2023)
% Porcentaje de Calificación	NOR (Normal)	0.00	0.00	0.00	0.00	0.00	0.00
	CPP (Con Problemas Pote.)	0.00	0.00	0.00	0.00	0.00	0.00
	DEF (Deficiente)	0.00	0.00	0.00	0.00	0.00	0.00
	DUD (Dudoso)	0.00	0.00	0.00	0.00	0.00	0.00
	PER (Pérdida)	0.00	0.00	0.00	0.00	0.00	0.00

Institución	ABR 2023 (SBS: MAR 2023)		MAY 2023 (SBS: ABR 2023)		JUN 2023 (SBS: MAY 2023)		JUL 2023 (SBS: JUN 2023)		AGO 2023 (SBS: JUL 2023)		SET 2023 (SBS: JUL 2023)	
	Monto *	Dias V.	Monto *	Dias V.	Monto *	Dias V.	Monto *	Dias V.	Monto *	Dias V.	Monto *	Dias V.
SCOTIABANK	0,00		0,00		0,00		0,00		0,00		0,00	

TOTAL	0,00	0,00	0,00	0,00	0,00	0,00
-------	------	------	------	------	------	------

Última fecha reportada por la SBS : 31/07/2023

Operación	ABR 2023 (SBS: MAR 2023)		MAY 2023 (SBS: ABR 2023)		JUN 2023 (SBS: MAY 2023)		JUL 2023 (SBS: JUN 2023)		AGO 2023 (SBS: JUL 2023)		SET 2023 (SBS: JUL2023)	
	Monto *	Dias V.	Monto *	Dias V.	Monto *	Dias V.	Monto *	Dias V.	Monto *	Dias V.	Monto *	Dias V.
RESUMEN												
- Garantías	19.815.291,00		19.815.291,00		19.815.291,00		19.815.291,00		19.815.291,00		19.815.291,00	
GARANTIAS												
- GARANTIAS RECIBIDAS	19.815.291,00		19.815.291,00		19.815.291,00		19.815.291,00		19.815.291,00		19.815.291,00	
-- OtrasGtiasNoPref	19.815.291,00		19.815.291,00		19.815.291,00		19.815.291,00		19.815.291,00		19.815.291,00	

Montos expresados en unidades de soles\*

Última fecha reportada por la SBS : 31/07/2023

6 MESES ANTERIORES		OCT 2022 (SBS: SET 2022)	NOV 2022 (SBS: OCT 2022)	DIC 2022 (SBS: NOV 2022)	ENE 2023 (SBS: DIC 2022)	FEB 2023 (SBS: ENE 2023)	MAR 2023 (SBS: FEB 2023)
% Porcentaje de Calificación	NOR (Normal)	0.00	0.00	0.00	0.00	0.00	0.00
	CPP (Con Problemas Pote.)	0.00	0.00	0.00	0.00	0.00	0.00
	DEF (Deficiente)	0.00	0.00	0.00	0.00	0.00	0.00
	DUD (Dudoso)	0.00	0.00	0.00	0.00	0.00	0.00
	PER (Pérdida)	0.00	0.00	0.00	0.00	0.00	0.00

Institución	OCT 2022 (SBS: SET 2022)		NOV 2022 (SBS: OCT 2022)		DIC 2022 (SBS: NOV 2022)		ENE 2023 (SBS: DIC 2022)		FEB 2023 (SBS: ENE 2023)		MAR 2023 (SBS: FEB 2023)	
	Monto *	Dias V.	Monto *	Dias V.	Monto *	Dias V.	Monto *	Dias V.	Monto *	Dias V.	Monto *	Dias V.
SCOTIABANK	0,00		0,00		0,00		0,00		0,00		0,00	
TOTAL	0,00		0,00		0,00		0,00		0,00		0,00	

Última fecha reportada por la SBS : 31/07/2023

Operación	OCT 2022 (SBS: SET 2022)		NOV 2022 (SBS: OCT 2022)		DIC 2022 (SBS: NOV 2022)		ENE 2023 (SBS: DIC 2022)		FEB 2023 (SBS: ENE 2023)		MAR 2023 (SBS: FEB 2023)	
	Monto *	Dias V.	Monto *	Dias V.	Monto *	Dias V.	Monto *	Dias V.	Monto *	Dias V.	Monto *	Dias V.
RESUMEN												
- Garantías	19.815.291,00		19.815.291,00		19.815.291,00		19.815.291,00		19.815.291,00		19.815.291,00	
GARANTIAS												
- GARANTIAS RECIBIDAS	19.815.291,00		19.815.291,00		19.815.291,00		19.815.291,00		19.815.291,00		19.815.291,00	
-- OtrasGtiasNoPref	19.815.291,00		19.815.291,00		19.815.291,00		19.815.291,00		19.815.291,00		19.815.291,00	

## Reporte SBS/Microfinanzas por entidades

Reportado por : SCOTIABANK

Última fecha reportada por la SBS : 31/07/2023

Operación	ABR 2023 (SBS: MAR2023)		MAY 2023 (SBS: ABR2023)		JUN 2023 (SBS: MAY2023)		JUL 2023 (SBS: JUN2023)		AGO 2023 (SBS: JUL2023)		SET 2023 (SBS: JUL2023)	
	Monto *	Dias V.	Monto *	Dias V.	Monto *	Dias V.	Monto *	Dias V.	Monto *	Dias V.	Monto *	Dias V.
Calificación (2)	SCAL		SCAL		SCAL		SCAL		SCAL		SCAL	
RESUMEN												
- Garantías	19.815.291,00		19.815.291,00		19.815.291,00		19.815.291,00		19.815.291,00		19.815.291,00	
GARANTIAS												
- GARANTIAS RECIBIDAS	19.815.291,00		19.815.291,00		19.815.291,00		19.815.291,00		19.815.291,00		19.815.291,00	
-- OtrasGtiasNoPref	19.815.291,00		19.815.291,00		19.815.291,00		19.815.291,00		19.815.291,00		19.815.291,00	

Última fecha reportada por la SBS : 31/07/2023

Operación	OCT 2022 (SBS: SET2022)		NOV 2022 (SBS: OCT2022)		DIC 2022 (SBS: NOV2022)		ENE 2023 (SBS: DIC2022)		FEB 2023 (SBS: ENE2023)		MAR 2023 (SBS: FEB2023)	
	Monto *	Dias V.	Monto *	Dias V.	Monto *	Dias V.	Monto *	Dias V.	Monto *	Dias V.	Monto *	Dias V.
Calificación (2)	SCAL		SCAL		SCAL		SCAL		SCAL		SCAL	
RESUMEN												
- Garantías	19.815.291,00		19.815.291,00		19.815.291,00		19.815.291,00		19.815.291,00		19.815.291,00	
GARANTIAS												
- GARANTIAS RECIBIDAS	19.815.291,00		19.815.291,00		19.815.291,00		19.815.291,00		19.815.291,00		19.815.291,00	

-- OtrasGtiasNoPref	19.815.291,00	19.815.291,00	19.815.291,00	19.815.291,00	19.815.291,00	19.815.291,00
---------------------	---------------	---------------	---------------	---------------	---------------	---------------

## Rectificaciones SBS

Entidad	Periodo SBS	Cuenta	Concepto Rectificación	Dice	Debe Decir
---------	-------------	--------	------------------------	------	------------

## Aval/Codeudor

Montos expresados en unidades de soles\*

Es Avalista de:

Información reportada por la SBS al 31/07/2023

Tipo Doc	Nro Documento	Nombre/Razón Social	Act	Pre	12m
----------	---------------	---------------------	-----	-----	-----

Montos expresados en unidades de soles\*

Quiénes lo Avalan:

Información reportada por la SBS al 31/07/2023

Tipo Doc	Nro Documento	Nombre/Razón Social	Act	Pre	12m
----------	---------------	---------------------	-----	-----	-----

Montos expresados en unidades de soles\*

Es Avalista de:

Información Reportada por Entidades de Microfinanzas / Otros Créditos

Tipo Doc	Nro Documento	Nombre/Razón Social	Act	Pre	12m
----------	---------------	---------------------	-----	-----	-----

Montos expresados en unidades de soles\*

Quiénes lo Avalan:

Información Reportada por Entidades de Microfinanzas / Otros Créditos

Tipo Doc	Nro Documento	Nombre/Razón Social	Act	Pre	12m
----------	---------------	---------------------	-----	-----	-----

## Documentos Protestados como Deudor/Aceptante

Montos expresados en unidades\*

Reportado por la Cámara de Comercio de Lima (CCL)

## Documentos Protestados sin Regularizar

	# Doc	Monto (S/) *	Max Días Venc.
Total:	4	83.409,64	1,340

Tipo de Cambio 3.695

Nro. Secuencia	Tip. Reg. **	Acreedor/Girador	Tipo Doc.	Moneda	Monto *	Monto * (S/)	Boletín	F. Protesto	F. Venc	Días Venc.
76050		CORPORACION AMBIENTAL ALANCO PERU S.A.C.	FAN	S/.	33.432,94	33.432,94	11/2022	30/11/2022	18/11/2022	298
76049		CORPORACION AMBIENTAL ALANCO PERU S.A.C.	FAN	S/.	31.731,70	31.731,70	11/2022	30/11/2022	18/11/2022	298
37294		BOLSOS ECOLOGICOS DEL PERU S.R.L.	FAN	S/.	16.125,00	16.125,00	01/2021	21/01/2021	11/01/2021	974
37308		BOLSOS ECOLOGICOS DEL PERU S.R.L.	FAN	S/.	2.120,00	2.120,00	01/2021	21/01/2021	11/01/2020	1,340

\*\*PR: Protestos, CJ: Cobranza Judicial, MO: Moras, PP: Procesos Penales

Montos expresados en unidades\*

Reportado por la Cámara de Comercio de Lima (CCL)

## Documentos Protestados Regularizados

	# Doc	Monto (S/) *
Total:	0	0,00

Nro. Secuencia	Tip. Reg. **	Acreedor/Girador	Tipo Doc.	Moneda	Monto *	Monto * (S/)	Boletín	F. Protesto	F. Venc.	F. Reg
----------------	--------------	------------------	-----------	--------	---------	--------------	---------	-------------	----------	--------

\*\*PR: Protestos, CJ: Cobranza Judicial, MO: Moras, PP: Procesos Penales

## Detalle de Vencidos

## Documentos Impagos

Montos expresados en unidades\*

	# Doc	Monto (S/) *	Max Días Venc.
Total:	1	5.581,29	405

Se muestran los 10 primeros documentos ordenados por Fecha de Vencimiento, del más reciente al más antiguo

Tipo de Cambio 3.695

Nombre del Acreedor de la Obligación	Tipo Comprobante/ Concepto	Nro Comprobante	Condición Deuda	Moneda	Monto *	Monto (S/) *	F. Venc.
SERVICIO DE ADMINISTRACION TRIBUTARIA - DEUDA	Resolución de Sanción	01M039452022	MOROSIDAD	S/.	5.581,29	5.581,29	03/08/2022

## Deuda Laboral

Montos expresados en unidades de soles\*

	# Doc	Monto (S/) *	Max Días Venc.
Total:	34	17.348,36	1,808

Se muestran los 10 primeros documentos ordenados por Periodo de Devengue, del más reciente al más antiguo

Nombre del Acreedor de la Obligación	Periodo	Deuda AFP *	Deuda Fondo *	Tipo de Deuda	Situación de Cobranza
PROFUTURO AFP	09/2021	94,57	468,14	Cierta-No Declarada	Judicial
PROFUTURO AFP	05/2021	94,57	468,14	Cierta-No Declarada	Judicial
PROFUTURO AFP	04/2021	94,57	468,14	Cierta-No Declarada	Judicial
PROFUTURO AFP	03/2021	94,57	468,14	Cierta-No Declarada	Judicial
PROFUTURO AFP	02/2021	94,57	468,14	Cierta-No Declarada	Judicial
PROFUTURO AFP	01/2021	112,83	468,14	Cierta-No Declarada	Judicial
PROFUTURO AFP	12/2020	89,51	443,14	Cierta-No Declarada	Judicial
PROFUTURO AFP	11/2020	89,51	443,14	Cierta-No Declarada	Judicial
PROFUTURO AFP	10/2020	89,51	443,14	Cierta-No Declarada	Judicial
PROFUTURO AFP	09/2020	89,51	443,14	Cierta-No Declarada	Judicial

## Comercio Exterior

Montos expresados en unidades de dólares

Muestra información reportada por la SUNAT desde el 07/02/2011

## Resumen por Ejercicio

Ejercicio	Actividad	Número de Operaciones	Importe USD *	N° Países	3 países con mayor número de operaciones

## Resumen por Meses

Actividad	Ejercicio	Mes	Número de Operaciones	Importe USD *	N° Países	3 países con mayor número de operaciones

## PUBLICACIÓN DIARIO "EL PERUANO"

## Reporte Otros Créditos



Institución	ABR 2023		MAY 2023		JUN 2023		JUL 2023		AGO 2023		SET 2023	
	Monto *	Dias V.	Monto *	Dias V.	Monto *	Dias V.	Monto *	Dias V.	Monto *	Dias V.	Monto *	Dias V.

Institución	OCT 2022		NOV 2022		DIC 2022		ENE 2023		FEB 2023		MAR 2023	
	Monto *	Dias V.	Monto *	Dias V.	Monto *	Dias V.	Monto *	Dias V.	Monto *	Dias V.	Monto *	Dias V.

### Reporte Otros Créditos por entidades

Sin Información