

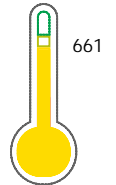
El reporte contiene solo los títulos seleccionados

- | | | | | | |
|---|---|--|---|---|---|
| <input checked="" type="checkbox"/> Información General | <input checked="" type="checkbox"/> Consulta Rápida | <input checked="" type="checkbox"/> Principales Acreedores | <input checked="" type="checkbox"/> Detalle Variación | <input checked="" type="checkbox"/> Posición Histórica | <input checked="" type="checkbox"/> Gráficos |
| <input checked="" type="checkbox"/> Rep. Vencidos | <input checked="" type="checkbox"/> Rep. SBS/Microf. | <input checked="" type="checkbox"/> SBS/Microf. Entidades | <input checked="" type="checkbox"/> Rectificaciones SBS | <input checked="" type="checkbox"/> Avalados/Avalistas | <input checked="" type="checkbox"/> Hechos de Importancia |
| <input checked="" type="checkbox"/> Documentos CCL | <input checked="" type="checkbox"/> Detalle de Vencidos | <input checked="" type="checkbox"/> Comercio Exterior | <input checked="" type="checkbox"/> Otros Créditos | <input checked="" type="checkbox"/> Otros Créd. Entidades | <input checked="" type="checkbox"/> Otros Rep. Negativos |

RUC 20336448337 - TRANSPORTES Y COMERCIO SOL DEL PACIFICO E.I.R.L.

Fecha Proceso	Tipo Doc.	N. Doc.	Nota	Deuda Total *	Var.	Actual	Previo	12m
01/04/2022	RUC	20336448337	0.006	53.148.452,72				

Score Sentinel



Riesgo Medio

* La persona consultada cuenta con los siguientes créditos e indicadores.

- | | | | |
|------------------|--------------|---------------|---------------------------|
| Línea de Crédito | Está Avalado | Reactiva Perú | Reprogramados Emerg. Sani |
|------------------|--------------|---------------|---------------------------|

Sentinel Sabio

Bancarizado: SI

Recomendación de Sentinel Sabio

Evaluación Crediticia


OBSERVAR
 Producto Générico

Detalle:

- Presenta estado de riesgo medio

Cuota Estimada Mensual

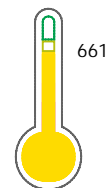
S/ 2382027,



Score Sentinel

Nivel de Riesgo

Riesgo Medio



Recomendación:

En este nivel de riesgo, 14 de 100 empresas podrían caer en incumplimiento en los próximos 12 meses

Información General

Datos Principales

09/02/2022: Última actualización de información reportada por SUNAT

Razón Social:	TRANSPORTES Y COMERCIO SOL DEL PACIFICO E.I.R.L.		
Nombre Comercial:	SOL DEL PACIFICO		
Tipo de Contribuyente:	EMPRESA INDIVIDUAL DE RESP. LTDA		
Estado de Contribuyente:	ACTIVO	Condición del Contribuyente:	HABIDO
Inicio de Actividades:	01/12/1996		
Tamaño contribuyente:	PRINCIPAL	Dependencia:	INTENDENCIA LIMA PRICO
Actividad Económica Principal	TRANSPORTE DE CARGA POR CARRETERA.		
Actividad Económica Secundaria 1	OTROS TIPOS DE VENTA AL POR ME	Actividad Económica Secundaria 2	-
Fecha Inscripción RRPP:	15/01/1997	Número de Partida Registral:	-
Folio:	-	Asiento:	-

Agente de retención

Direcciones Registradas

Dirección	Fuente
AVENIDA SANGARARA MZA. Q1 LTE. 34 URBANIZACION EL PINAR COMAS - LIMA - LIMA	SUNAT - DOMICILIO FISCAL
AVENIDA MZA. A LTE. 10 URBANIZACION SAN PEDRO DE GARAGAY SAN MARTIN DE PORRES - LIMA - LIMA	SUNAT - OF.ADMINIST.
CARRETERA MINA TINTAYA NRO. 1 SEC. AEROPUERTO ESPINAR - ESPINAR - CUSCO	SUNAT - OF.ADMINIST.

Representantes Legales

Nro Documento	Nombre de Representante	Act	Pre	12m	Fecha desde que ocupa Cargo	Cargo
07614292	BARTHE VASQUEZ LUIS ALBERTO	<input checked="" type="checkbox"/>	<input checked="" type="checkbox"/>	<input checked="" type="checkbox"/>	15/11/1996	GERENTE

Empresas Relacionadas a:

BARTHE VASQUEZ LUIS ALBERTO

Ruc	Razón Social	Semáforos			Fecha desde que ocupa Cargo	Cargo	Estado
		Act	Pre	12m			
20367317613	TRANSPORTISTAS Y COMERCIANTES DEL SUR SOCIEDAD COMERCIAL D	<input checked="" type="checkbox"/>	<input type="checkbox"/>	<input type="checkbox"/>	31/03/2005	GERENTE	BAJA DE OFICIO
20477771514	SOCIEDAD MINERA DE RESPONSABILIDAD LIMITADA LUALCIMA 2006	<input checked="" type="checkbox"/>	<input type="checkbox"/>	<input type="checkbox"/>	22/08/2008	GERENTE	BAJA DE OFICIO
20502122208	CONSORCIO SOL DEL PACIFICO	<input checked="" type="checkbox"/>	<input type="checkbox"/>	<input type="checkbox"/>	02/05/2001	GERENTE	BAJA DE OFICIO
20515372386	CONSORCIO DE LOGISTICA AMBIENTAL S.A.C.	<input checked="" type="checkbox"/>	<input type="checkbox"/>	<input type="checkbox"/>	02/02/2007	GERENTE GENERAL	BAJA DE OFICIO
20601434041	ORGANIZACION NO GUBERNAMENTAL BIO AMERICA - O.N.G. BIO AMER	<input checked="" type="checkbox"/>	<input type="checkbox"/>	<input type="checkbox"/>	26/10/2005	PRESIDENTE	ACTIVO

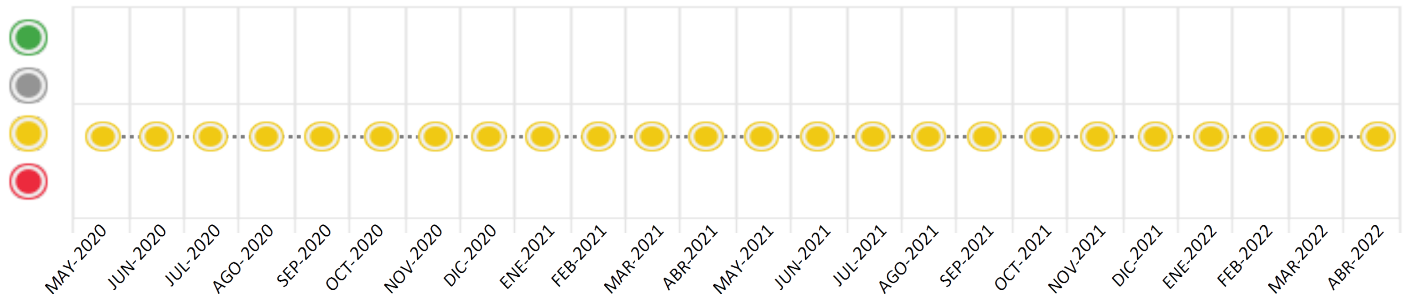
Consulta Rápida

Documento de identidad consultado

Fecha Proceso	Tipo Doc.	N. Doc.	Nombre o Raz. Social	Nota	Deuda Total *	Var.	Actual	Previo	12m
01/04/2022	RUC	20336448337	TRANSPORTES Y COMERCIO SOL DEL PACIFICO E.I.R.L.	0.006	53.148.452,72		<input checked="" type="checkbox"/>	<input checked="" type="checkbox"/>	<input checked="" type="checkbox"/>

Montos expresados en unidades de soles*

Semáforos de los últimos 24 meses



Semáforo	Descripción
	No registra información de deudas
	Minimo Riesgo: Sin deudas vencidas
	Mediano Riesgo: Deudas con poco atraso*
	Alto Riesgo: Deudas con atraso significativo*

*Semáforo deuda menor: Deuda vencida menor S/ 100 personas naturales o menor S/ 500 personas jurídicas

Verde: 0 <= Sem. < 0.001
 Amarillo: 0.001 <= Sem. <= 2
 Rojo: 2 < Sem. <= 6

Variación	Descripción
	Variación Negativa: La nueva información reportada ha incrementado tu riesgo crediticio
	Variación Positiva: La nueva información ha mejorado tu posición de riesgo
	Variación Porcentual Positiva: El monto total reportado por la SBS/Microfinanzas o número de instituciones financieras ha aumentado
	Variación Porcentual Negativa: El monto total reportado por la SBS/Microfinanzas o número de instituciones financieras ha disminuido
	Aproximadamente igual o igual

Detalle de la deuda SBS/Microfinanzas

Entidad	Deuda Anterior			Deuda a ABR 2022				Rect. (1)	Disc.
	OCT 2021	ENE 2022	MAR 2022	Fecha Inf.	Calif. (2)	Monto *	Días Venc.		
BCO SANTANDER PERU		23.681.850,05	22.798.477,87	28/02/2022	NOR	22.798.477,87			
BCP	20.433.841,83	17.826.627,65	12.969.095,24	28/02/2022	NOR	12.969.095,24			
EDPYME ACCESO CREDITICIO	7.447.873,81	6.893.785,90	6.492.607,89	28/02/2022	NOR	6.492.607,89			
BBVA	5.766.247,98	5.485.295,67	5.123.278,60	28/02/2022	NOR	5.123.278,60			
MITSUI AUTO FINANCE PERU S A	3.514.951,94	3.201.322,10	2.896.163,71	28/02/2022	NOR	2.896.163,71			
LEASING TOTAL	1.429.681,90	1.134.278,00	1.068.556,10	28/02/2022	NOR	1.068.556,10			
BANCO PICHINCHA	1.792.542,04	1.357.461,98	1.040.922,55	28/02/2022	NOR	1.040.922,55			
INTERBANK	814.248,55	627.025,72	486.758,40	28/02/2022	NOR	486.758,40			
SCOTIABANK	215.226,60	297.770,24	150.000,00	28/02/2022	NOR	150.000,00			
BIF	0,00	0,00	0,00	28/02/2022	SCAL	0,00			
BANCO GNB PERU	0,00	0,00	0,00	28/02/2022	SCAL	0,00			
TOTAL	41.414.614,65	60.505.417,31	53.025.860,36			53.025.860,36			

(1) Ver detalle en el cuadro de Rectificaciones SBS

(2) NOR: Normal, CPP: Con Problemas Potenciales, DEF: Deficiente, DUD: Dudoso, PER: Pérdida, SCAL: Sin Calificación

Detalle de la deuda de Otros Créditos

Entidad	Deuda Anterior			Deuda a ABR 2022				Disc.
	OCT 2021	ENE 2022	MAR 2022	Fecha Inf.	Calif. (2)	Monto	Días Venc.	
TOTAL								

(2) NOR: Normal, CPP: Con Problemas Potenciales, DEF: Deficiente, DUD: Dudoso, PER: Pérdida, SCAL: Sin Calificación

Detalle de vencidos

# Doc	Fuente - Acreedor	Monto *	Días Venc.
	Protestos Sin Regularizar	92.450,00	264
1	HENTOR RENT A CAR S.A.C.	92.450,00	264
	Documentos Impagos	30.142,36	738,245
2	MAREAUTO PERU S.A	30.142,36	137

Utilización de Líneas de Crédito

Instituciones	**	Línea Aprobada	Línea No Utilizada	Línea Utilizada	% L. Ut.
BCP	COR		1.172,37		
TOTAL			1.172,37		0%

**(COR): Cuenta Corriente

Principales Acreedores

Montos expresados en unidades de soles*

Resumen de Deudas

Descripción de la Deuda	Monto *	Días
Deuda total SBS al 28/02/2022	53.025.860,36	
% Calificación normal	100,00	
Peor Calificación (2)	NOR	
Otros Créditos	0,00	****
Deuda vencida		
Protestos Sin Regularizar	92.450,00	264
Documentos Impagos	30.142,36	137
Total deuda vencida	122.592,36	

Detalle de deuda SBS/Microfinanzas

Institución SBS	Calif. (2)	Saldo *	% Ven.	Días Venc.	Rect.(1)
BCO SANTANDER PERU	NOR	22.798.477,87	0.00		
BCP	NOR	12.969.095,24	0.00		
EDPYME ACCESO CREDITICIO	NOR	6.492.607,89	0.00		
BBVA	NOR	5.123.278,60	0.00		
MITSUI AUTO FINANCE PERÚ S A	NOR	2.896.163,71	0.00		
LEASING TOTAL	NOR	1.068.556,10	0.00		
BANCO PICHINCHA	NOR	1.040.922,55	0.00		
INTERBANK	NOR	486.758,40	0.00		
SCOTIABANK	NOR	150.000,00	0.00		
BIF	SCAL	0,00	0.00		
BANCO GNB PERU	SCAL	0,00	0.00		
Deuda Total SBS/MicroFinanzas		53.025.860,36	0		

Detalle de Riesgos SBS/Microfinanzas

Concepto	Saldo *
Deuda Directa	52.360.175,36
Deuda Indirecta	665.685,00
Deuda Castigada	0,00
Deuda Total SBS/MicroFinanzas	53.025.860,36
Línea Tarj.Cred. No utilizada	0,00
Total Riesgo SBS/MicroFinanzas	53.025.860,36

Detalle de deuda Otros Créditos

Empresa	Calif. (2)	Saldo *	% Ven.	Días Venc.	Disc.
Deuda Total Otros Créditos		0,00	0		

Detalle de vencidos

# Doc	Fuente - Acreedor	Monto *	Días Venc.
	Protestos Sin Regularizar	92.450,00	264
1	HENTOR RENT A CAR S.A.C.	92.450,00	264
	Documentos Impagos	30.142,36	738,245
2	MAREAUTO PERU S.A	30.142,36	137

Detalle Variación

Montos expresados en unidades de soles*

Resumen de la variación

Descripción de la deuda	25/03/2022	01/04/2022	Variación
Score	0.007	0.006	-0.000
Nro. Entidades SBS/Microf.	11	11	0
Riesgo Total SBS/Microf. *	53.025.860,36	53.025.860,36	
Deuda Directa	52.360.175,36	52.360.175,36	0,00
Deuda Indirecta	665.685,00	665.685,00	0,00
Deuda Castigada	0,00	0,00	0,00

Variación del Riesgo Total SBS/Microf. *	Antes	01/04/2022	Variación
Último Mes	53.025.860,36	53.025.860,36	0,00
Último Trimestre	60.505.417,31	53.025.860,36	-7.479.556,95
Último Semestre	38.247.096,66	53.025.860,36	14.778.763,70
Último Año	42.225.322,42	53.025.860,36	10.800.537,94

Calificación SBS/Microf.	25/03/2022	01/04/2022	Variación
% NOR (Normal)	100.00	100.00	
% CPP (Con Problemas Potenciales)	0.00	0.00	0.00
% DEF (Deficiente)	0.00	0.00	0.00
% DUD (Dudoso)	0.00	0.00	0.00
% PER (Pérdida)	0.00	0.00	0.00

Deuda vencida *	25/03/2022	01/04/2022	Variación
Protestos Sin Regularizar	93.900,00	92.450,00	
Documentos Impagos	30.615,12	30.142,36	
Total deuda vencida	124.515,12	122.592,36	1.922,76
Deuda por Otros Créditos *	25/03/2022	01/04/2022	Variación
Total deuda otros créditos	0,00	0,00	0,00

Detalle de la variación

Fuente - Acreedor *	25/03/2022	01/04/2022	Variación
Protestos Sin Regularizar			1.450,00
HENTOR RENT A CAR S.A.C.	93.900,00	92.450,00	-1.450,00
Documentos Impagos	93.900,00	92.450,00	472,76
MAREAUTO PERU S.A	30.615,12	30.142,36	-472,76

Posición Histórica

Montos expresados en unidades de soles*

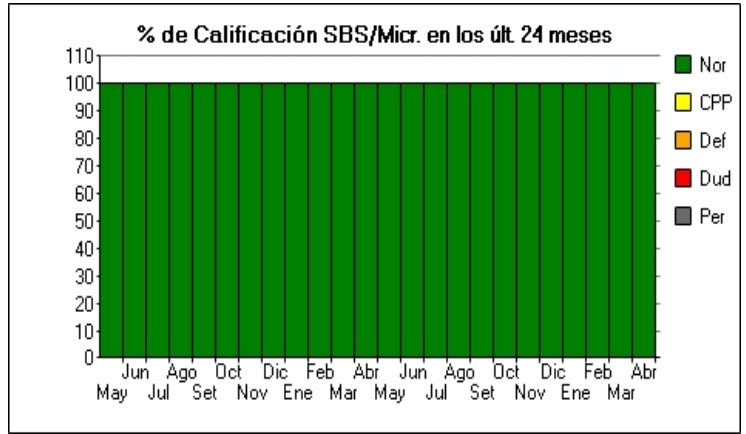
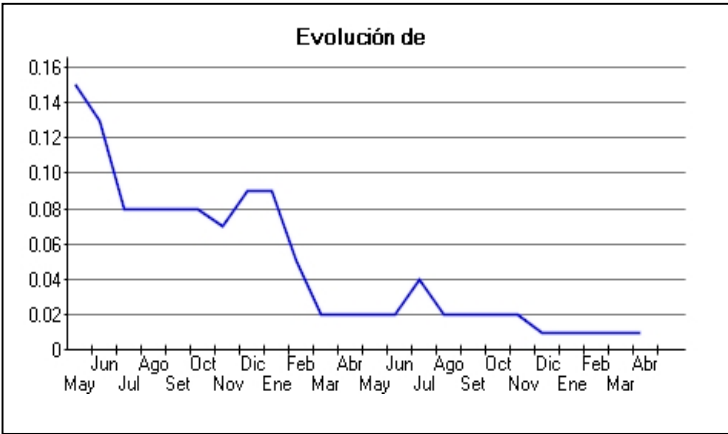
Fecha de Proceso	Sema. Actual	Sem. Riesgo	Var.	Superintendencia de Banca y Seguros (SBS/Microfinan.)				Otros Créditos	Otros Vencidos *				Ctas. Cerr./Anu.		Otros Repor. Negati.	
				# Enti.	Deuda Total *	% Cali. normal	Peor Califi. (2)		Deuda Vencida *	Protestos	Docs. Impagos	Deuda Tributaria	Deuda Laboral	Cta. Cte.		Tar. Créd.
01/04/202	●	0.006	☰	11	53.025.860,36	100.00	NOR	0,00	0,00	92.450,00	30.142,36	0,00	0,00	0	0	0
25/03/202	●	0.007	☰	11	53.025.860,36	100.00	NOR	0,00	0,00	93.900,00	30.615,12	0,00	0,00	0	0	0
22/03/202	●	0.007	☰	11	53.025.860,36	100.00	NOR	0,00	0,00	93.900,00	30.615,12	0,00	0,00	0	0	0
01/03/202	●	0.006	☰	11	58.261.158,44	100.00	NOR	0,00	0,00	93.900,00	30.615,12	0,00	0,00	0	0	0
23/02/202	●	0.008	☰	11	58.261.158,44	100.00	NOR	0,00	0,00	96.075,00	31.992,94	0,00	0,00	0	0	0

01/02/202	0.008	11	60.505.417,31	100.00	NOR	0,00	0,00	96.075,00	31.992,94	0,00	0,00	0	0	0
24/01/202	0.008	11	60.505.417,31	100.00	NOR	0,00	0,00	99.675,00	33.191,74	0,00	0,00	0	0	0
20/01/202	0.008	11	63.316.228,65	100.00	NOR	0,00	0,00	99.675,00	33.191,74	0,00	0,00	0	0	0
12/01/202	0.006	11	63.316.228,65	100.00	NOR	0,00	0,00	99.675,00	693,74	0,00	0,00	0	0	0
03/01/202	0.006	11	63.316.228,65	100.00	NOR	0,00	0,00	99.675,00	693,74	0,00	0,00	0	0	0
21/12/202	0.006	11	63.316.228,65	100.00	NOR	0,00	0,00	101.550,00	706,79	0,00	0,00	0	0	0
20/12/202	0.010	10	38.247.096,66	100.00	NOR	0,00	0,00	101.550,00	706,79	0,00	0,00	0	0	0
01/12/202	0.024	10	38.247.096,66	100.00	NOR	0,00	0,00	234.475,93	706,79	0,00	0,00	0	0	0
23/11/202	0.024	10	38.247.096,66	100.00	NOR	0,00	0,00	234.475,93	694,09	0,00	0,00	0	0	0
02/11/202	0.022	10	41.414.614,65	100.00	NOR	0,00	0,00	234.475,93	694,09	0,00	0,00	0	0	0
22/10/202	0.022	10	41.414.614,65	100.00	NOR	0,00	0,00	234.475,93	719,32	0,00	0,00	0	0	0
04/10/202	0.020	10	46.090.667,59	100.00	NOR	0,00	0,00	234.475,93	719,32	0,00	0,00	0	0	0
30/09/202	0.020	10	46.090.667,59	100.00	NOR	0,00	0,00	234.475,93	4.043,16	0,00	0,00	0	0	0
23/09/202	0.020	10	46.090.667,59	100.00	NOR	0,00	0,00	234.475,93	4.043,16	0,00	0,00	0	0	0
13/09/202	0.018	10	50.095.627,46	100.00	NOR	0,00	0,00	234.475,93	4.043,16	0,00	0,00	0	0	0
01/09/202	0.018	10	50.095.627,46	100.00	NOR	0,00	0,00	234.475,93	4.043,16	0,00	0,00	0	0	0
23/08/202	0.018	10	50.095.627,46	100.00	NOR	0,00	0,00	234.475,93	3.999,60	0,00	0,00	0	0	0
09/08/202	0.021	10	44.505.827,74	100.00	NOR	0,00	0,00	234.475,93	3.999,60	0,00	0,00	0	0	0
02/08/202	0.036	10	44.505.827,74	100.00	NOR	0,00	0,00	234.475,93	3.999,60	169.903,00	0,00	0	0	0
26/07/202	0.037	10	44.505.827,74	100.00	NOR	0,00	0,00	234.475,93	3.819,42	184.997,00	0,00	0	0	0
24/07/202	0.021	10	44.505.827,74	100.00	NOR	0,00	0,00	234.475,93	3.819,42	0,00	0,00	0	0	0
23/07/202	0.022	9	42.129.261,06	100.00	NOR	0,00	0,00	234.475,93	3.819,42	0,00	0,00	0	0	0
08/07/202	0.022	9	42.129.261,06	100.00	NOR	0,00	0,00	234.475,93	3.819,42	0,00	0,00	0	0	0
06/07/202	0.022	9	42.129.261,06	100.00	NOR	0,00	0,00	234.475,93	3.819,42	0,00	0,00	0	0	0
01/07/202	0.022	9	42.129.261,06	100.00	NOR	0,00	0,00	234.475,93	3.819,42	0,00	0,00	0	0	0
23/06/202	0.022	9	42.129.261,06	100.00	NOR	0,00	0,00	232.044,87	3.779,82	0,00	0,00	0	0	0
01/06/202	0.022	9	42.225.322,42	100.00	NOR	0,00	0,00	232.044,87	3.779,82	0,00	0,00	0	0	0
25/05/202	0.022	9	42.225.322,42	100.00	NOR	0,00	0,00	230.160,79	3.749,13	1.074,00	0,00	0	0	0
24/05/202	0.022	9	42.225.322,42	100.00	NOR	0,00	0,00	230.160,79	3.749,13	1.072,00	0,00	0	0	0
17/05/202	0.022	9	42.306.030,33	100.00	NOR	0,00	0,00	230.160,79	3.749,13	1.072,00	0,00	0	0	0
05/05/202	0.021	9	42.306.030,33	100.00	NOR	0,00	0,00	230.160,79	3.749,13	0,00	0,00	0	0	0
03/05/202	0.019	9	42.306.030,33	100.00	NOR	0,00	0,00	198.246,79	3.749,13	0,00	0,00	0	0	0
26/04/202	0.018	9	42.306.030,33	100.00	NOR	0,00	0,00	194.634,69	3.680,82	0,00	0,00	0	0	0
23/04/202	0.018	9	42.306.030,33	100.00	NOR	0,00	0,00	194.634,69	3.680,82	899,00	0,00	0	0	0
19/04/202	0.017	9	45.905.107,78	100.00	NOR	0,00	0,00	194.634,69	3.680,82	899,00	0,00	0	0	0
15/04/202	0.017	9	45.905.107,78	100.00	NOR	0,00	0,00	194.634,69	3.680,82	897,00	0,00	0	0	0
05/04/202	0.017	9	45.905.107,78	100.00	NOR	0,00	0,00	194.634,69	3.680,82	895,00	0,00	0	0	0
30/03/202	0.016	9	45.905.107,78	100.00	NOR	0,00	0,00	191.284,34	3.602,61	893,00	0,00	0	0	0
25/03/202	0.016	9	45.905.107,78	100.00	NOR	0,00	0,00	191.284,34	3.602,61	891,00	0,00	0	0	0
23/03/202	0.018	9	42.920.949,25	100.00	NOR	0,00	0,00	191.284,34	3.602,61	891,00	0,00	0	0	0
17/03/202	0.041	9	42.920.949,25	100.00	NOR	0,00	0,00	191.284,34	3.602,61	251.266,00	0,00	0	0	0
16/03/202	0.041	9	42.920.949,25	100.00	NOR	0,00	0,00	191.284,34	3.602,61	251.266,00	0,00	0	0	0
08/03/202	0.041	9	42.920.949,25	100.00	NOR	0,00	0,00	191.284,34	3.602,61	250.700,00	0,00	0	0	0
05/03/202	0.048	9	42.920.949,25	100.00	NOR	0,00	0,00	191.284,34	3.602,61	332.985,00	0,00	0	0	0
02/03/202	0.053	9	42.920.949,25	100.00	NOR	0,00	0,00	246.132,78	3.602,61	332.985,00	0,00	0	0	0
28/02/202	0.053	9	42.920.949,25	100.00	NOR	0,00	0,00	245.309,54	3.602,61	332.985,00	0,00	0	0	0
26/02/202	0.068	9	42.920.949,25	100.00	NOR	0,00	0,00	245.309,54	3.602,61	341.639,65	157.084,00	0	0	0
22/02/202	0.069	9	42.389.098,04	100.00	NOR	98,10	0,00	245.309,54	3.602,61	341.639,65	157.084,00	0	0	0
15/02/202	0.116	9	42.389.098,04	100.00	NOR	98,10	0,00	245.309,54	3.602,61	862.754,00	156.720,00	0	0	0
08/02/202	0.166	9	42.389.098,04	100.00	NOR	98,10	0,00	245.309,54	3.602,61	1.532.153,00	65.219,00	0	0	0
05/02/202	0.023	9	42.389.098,04	100.00	NOR	98,10	0,00	245.309,54	3.602,61	0,00	0,00	0	0	0
03/02/202	0.091	9	42.389.098,04	100.00	NOR	98,10	0,00	985.394,44	3.602,61	0,00	0,00	0	0	0
02/02/202	0.093	9	42.389.098,04	100.00	NOR	98,10	0,00	1.005.536,31	3.602,61	0,00	0,00	0	0	0
23/01/202	0.092	9	42.389.098,04	100.00	NOR	98,10	0,00	1.004.750,87	3.589,74	0,00	0,00	0	0	0
14/01/202	0.088	9	44.625.985,67	100.00	NOR	0,00	0,00	1.004.750,87	3.589,74	0,00	0,00	0	0	0
05/01/202	0.088	9	44.625.985,67	100.00	NOR	0,00	0,00	1.004.750,87	3.589,74	0,00	0,00	0	0	0
22/12/202	0.088	9	44.625.985,67	100.00	NOR	0,00	0,00	1.003.602,95	3.570,93	0,00	0,00	0	0	0
19/12/202	0.089	10	44.176.647,27	100.00	NOR	0,00	0,00	1.003.602,95	3.570,93	0,00	0,00	0	0	0
01/12/202	0.082	10	44.176.647,27	100.00	NOR	0,00	0,00	923.816,51	3.570,93	0,00	0,00	0	0	0
27/11/202	0.072	10	44.176.647,27	100.00	NOR	0,00	0,00	814.827,43	3.576,87	0,00	0,00	0	0	0
25/11/202	0.074	10	44.176.647,27	100.00	NOR	0,00	0,00	835.132,92	3.576,87	0,00	0,00	0	0	0
02/11/202	0.080	10	41.030.434,98	100.00	NOR	0,00	0,00	835.132,92	3.576,87	0,00	0,00	0	0	0
24/10/202	0.080	10	41.030.434,98	100.00	NOR	0,00	0,00	834.913,91	3.561,03	0,00	0,00	0	0	0
20/10/202	0.078	10	41.844.904,64	100.00	NOR	0,00	0,00	834.913,91	3.561,03	0,00	0,00	0	0	0
06/10/202	0.078	10	41.844.904,64	100.00	NOR	0,00	0,00	833.532,66	3.561,03	0,00	0,00	0	0	0
01/10/202	0.077	10	41.844.904,64	100.00	NOR	0,00	0,00	824.420,02	3.561,03	0,00	0,00	0	0	0
28/09/202	0.077	10	41.844.904,64	100.00	NOR	0,00	0,00	823.687,58	3.493,71	0,00	0,00	0	0	0
15/09/202	0.079	10	41.006.187,46	100.00	NOR	248,75	0,00	823.687,58	3.493,71	0,00	0,00	0	0	0
01/09/202	0.075	10	41.006.187,46	100.00	NOR	248,75	0,00	785.676,30	3.493,71	0,00	0,00	0	0	0
24/08/202	0.075	10	41.006.187,46	100.00	NOR	248,75	0,00	785.676,30	3.490,74	0,00	0,00	0	0	0
06/08/202	0.076	10	40.585.096,33	100.00	NOR	3,54	0,00	785.676,30	3.490,74	0,00	0,00	0	0	0
03/08/202	0.076	10	40.585.096,33	100.00	NOR	3,54	0,00	785.676,30	3.490,74	0,00	0,00	0	0	0

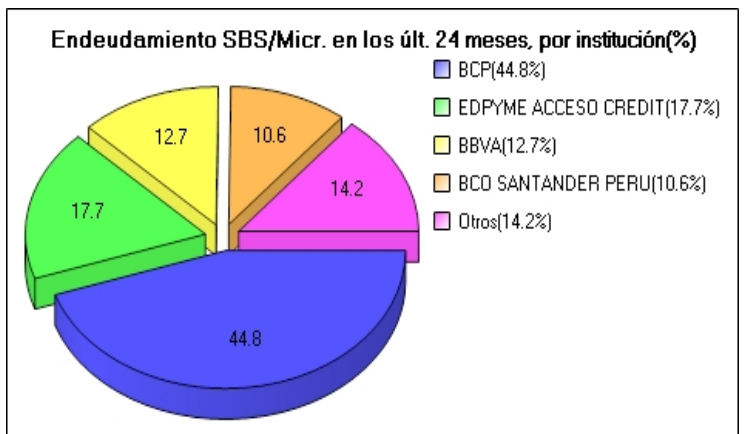
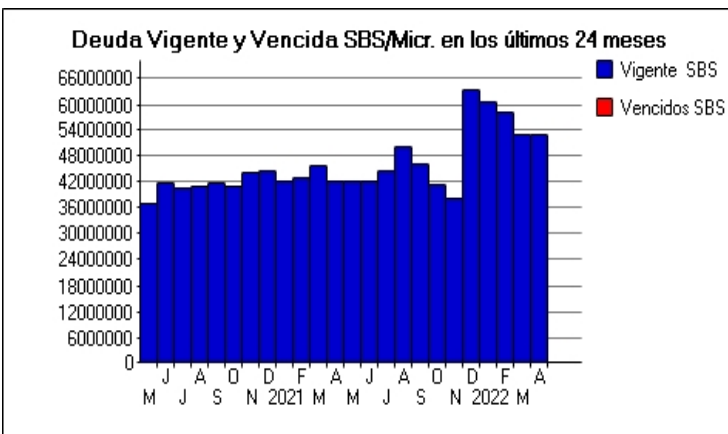
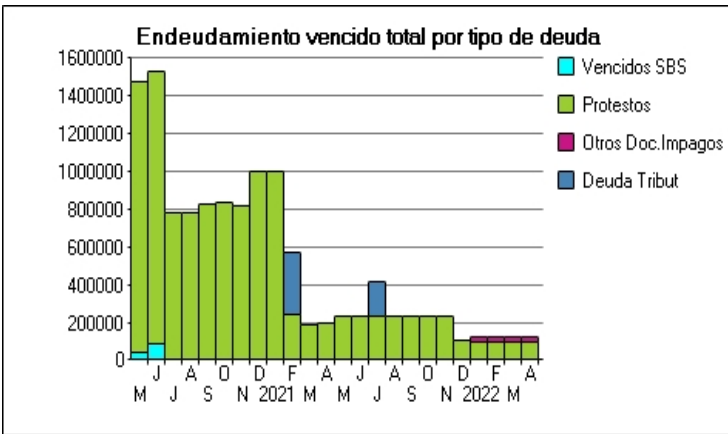
31/07/202	●	0.076	☰	10	40.585.096,33	100.00	NOR	3,54	0,00	785.676,30	3.387,78	0,00	0,00	0	0	0
24/07/202	●	0.139	⊘	10	40.585.096,33	100.00	NOR	3,54	0,00	1.465.256,31	3.387,78	0,00	0,00	0	0	0
06/07/202	●	0.135	☰	10	41.943.426,43	100.00	NOR	84.260,85	0,00	1.465.256,31	3.387,78	0,00	0,00	0	0	0
02/07/202	●	0.135	☰	10	41.943.426,43	100.00	NOR	84.260,85	0,00	1.465.256,31	6.412,78	0,00	0,00	0	0	0
26/06/202	●	0.133	☰	10	41.943.426,43	100.00	NOR	84.260,85	0,00	1.446.899,72	6.412,78	0,00	0,00	0	0	0
23/06/202	●	0.133	⊘	10	41.943.426,43	100.00	NOR	84.260,85	0,00	1.446.899,72	3.387,78	0,00	0,00	0	0	0
02/06/202	●	0.151	☰	10	36.862.130,19	100.00	NOR	41.342,27	0,00	1.446.899,72	3.387,78	0,00	0,00	0	0	0
28/05/202	●	0.150	☰	10	36.862.130,19	100.00	NOR	41.342,27	0,00	1.438.590,99	3.345,21	0,00	0,00	0	0	0
25/05/202	●	0.158	☰	10	36.862.130,19	100.00	NOR	41.342,27	0,00	1.438.590,99	3.345,21	0,00	82.409,71	0	0	0
13/05/202	●	0.156	☰	10	37.371.536,77	100.00	NOR	417.742,38	0,00	1.438.590,99	3.345,21	0,00	82.409,71	0	0	0
04/05/202	●	0.169	☰	10	37.371.536,77	100.00	NOR	417.742,38	0,00	1.438.590,99	3.345,21	0,00	213.158,97	0	0	0

Gráficos

Montos expresados en unidades de soles*



NOR: Normal, CPP: Con Problemas Potenciales, DEF: Deficiente, DUD: Dudoso, PER: Pérdida, SCAL: Sin Calificación



Reporte de Vencidos

Montos expresados en unidades de soles*

Fuente - Acreedor	ENE 2022			FEB 2022			MAR 2022			ABR 2022		
	# Docs.	Monto *	Dias V.	# Docs.	Monto *	Dias V.	# Docs.	Monto *	Dias V.	# Docs.	Monto *	Dias V.
Protestos Sin Regularizar												
HENTOR RENT A CAR S.A.C.	1	99.675,00	204	1	96.075,00	232	1	93.900,00	26	1	92.450,00	26
DIVECENTER S.A.C.		0,00			0,00			0,00			0,00	
DIVEIMPORT S.A.		0,00			0,00			0,00			0,00	
Total	1	99.675,00	204	1	96.075,00	232	1	93.900,00	26	1	92.450,00	26
Documentos Impagos												
MAREAUTO PERU S.A	2	32.497,00	77	2	31.324,25	105	2	30.615,12	13	2	30.142,36	13
AUTOREX PERUANA S A		0,00			0,00			0,00			0,00	
DISTRIBUIDORA ESTARKOS SOCIEDAD ANONIMA CER	1	693,74	181	1	668,68	183		0,00			0,00	
Total	3	33.191,74	181	3	31.992,94	183	2	30.615,12	13	2	30.142,36	13
Deuda Tributaria												
SUPERINTENDENCIA NACIONAL DE ADMINISTRACION		0,00			0,00			0,00			0,00	
Total	0			0			0			0		

Montos expresados en unidades de soles*

Fuente - Acreedor	SET 2021			OCT 2021			NOV 2021			DIC 2021		
	# Docs.	Monto *	Dias V.	# Docs.	Monto *	Dias V.	# Docs.	Monto *	Dias V.	# Docs.	Monto *	Dias V.
Protestos Sin Regularizar												
HENTOR RENT A CAR S.A.C.		0,00			0,00			0,00		1	101.550,00	17
DIVECENTER S.A.C.	2	116.625,06	577	2	116.625,06	608	2	116.625,06	63		0,00	
DIVEIMPORT S.A.	2	117.850,87	352	2	117.850,87	383	2	117.850,87	41		0,00	
Total	4	234.475,93	577	4	234.475,93	608	4	234.475,93	63	1	101.550,00	17
Documentos Impagos												
MAREAUTO PERU S.A		0,00			0,00			0,00			0,00	
AUTOREX PERUANA S A	3	3.332,54	114		0,00	0		0,00			0,00	
DISTRIBUIDORA ESTARKOS SOCIEDAD ANONIMA CER	1	710,62	168	1	719,32	171	1	694,09	174	1	706,79	177
Total	4	4.043,16	168	1	719,32	171	1	694,09	174	1	706,79	177
Deuda Tributaria												
SUPERINTENDENCIA NACIONAL DE ADMINISTRACION		0,00			0,00			0,00			0,00	
Total	0			0			0			0		

Montos expresados en unidades de soles*

Fuente - Acreedor	MAY 2021			JUN 2021			JUL 2021			AGO 2021		
	# Docs.	Monto *	Dias V.	# Docs.	Monto *	Dias V.	# Docs.	Monto *	Dias V.	# Docs.	Monto *	Dias V.
Protestos Sin Regularizar												
HENTOR RENT A CAR S.A.C.		0,00			0,00			0,00			0,00	
DIVECENTER S.A.C.	2	114.478,77	455	2	115.415,89	485	2	116.625,06	51	2	116.625,06	54
DIVEIMPORT S.A.	2	115.682,02	230	2	116.628,98	260	2	117.850,87	29	2	117.850,87	32
Total	4	230.160,79	455	4	232.044,87	485	4	234.475,93	51	4	234.475,93	54
Documentos Impagos												
MAREAUTO PERU S.A		0,00			0,00			0,00			0,00	
AUTOREX PERUANA S A	3	3.090,19	102	3	3.115,49	105	3	3.148,13	108	3	3.296,64	111
DISTRIBUIDORA ESTARKOS SOCIEDAD ANONIMA CER	1	658,94	156	1	664,33	159	1	671,29	162	1	702,96	165
Total	4	3.749,13	156	4	3.779,82	159	4	3.819,42	162	4	3.999,60	165
Deuda Tributaria												
SUPERINTENDENCIA NACIONAL DE ADMINISTRACION	1	1.074,00	335		0,00	0	1	184.997,00	12		0,00	0
Total	1	1.074,00	335	0			1	184.997,00	12	0		

Reporte SBS/Microfinanzas

Montos expresados en unidades de soles*

Última fecha reportada por la SBS : 28/02/2022

ÚLTIMOS 6 MESES	NOV 2021 (SBS: OCT 2021)	DIC 2021 (SBS: NOV 2021)	ENE 2022 (SBS: DIC 2021)	FEB 2022 (SBS: ENE 2022)	MAR 2022 (SBS: FEB 2022)	ABR 2022 (SBS: FEB2022)
NOR (Normal)	100.00	100.00	100.00	100.00	100.00	100.00

% Porcentaje de Calificación	CPP (Con Problemas Pote.)	0.00	0.00	0.00	0.00	0.00	0.00	0.00	0.00
	DEF (Deficiente)	0.00	0.00	0.00	0.00	0.00	0.00	0.00	0.00
	DUD (Dudoso)	0.00	0.00	0.00	0.00	0.00	0.00	0.00	0.00
	PER (Pérdida)	0.00	0.00	0.00	0.00	0.00	0.00	0.00	0.00

Institución	NOV 2021 (SBS: OCT 2021)		DIC 2021 (SBS: NOV 2021)		ENE 2022 (SBS: DIC 2021)		FEB 2022 (SBS: ENE 2022)		MAR 2022 (SBS: FEB 2022)		ABR 2022 (SBS: FEB2022)	
	Monto *	Dias V.	Monto *	Dias V.	Monto *	Dias V.	Monto *	Dias V.	Monto *	Dias V.	Monto *	Dias V.
BCO SANTANDER PERU			23.975.902,90		23.681.850,05		23.140.095,97		22.798.477,87		22.798.477,87	
BCP	18.373.506,16		19.762.204,66		17.826.627,65		17.029.856,73		12.969.095,24		12.969.095,24	
EDPYME ACCESO CREDITICIO	7.041.393,65		7.023.465,85		6.893.785,90	4	6.643.597,32		6.492.607,89		6.492.607,89	
BBVA	5.620.513,63		5.415.491,47		5.485.295,67		5.358.596,80		5.123.278,60		5.123.278,60	
MITSUMI AUTO FINANCE PERU S A	3.328.936,18		3.326.336,62		3.201.322,10		3.024.699,98		2.896.163,71		2.896.163,71	
LEASING TOTAL	1.298.659,60		1.239.371,80		1.134.278,00		1.093.307,00		1.068.556,10		1.068.556,10	
BANCO PICHINCHA	1.606.809,05		1.510.108,57		1.357.461,98		1.187.216,99		1.040.922,55		1.040.922,55	
INTERBANK	732.014,24		694.591,88		627.025,72		551.392,94		486.758,40		486.758,40	
SCOTIABANK	245.264,15		368.754,90		297.770,24		232.394,71		150.000,00		150.000,00	
BIF	0,00		0,00		0,00		0,00		0,00		0,00	
BANCO GNB PERU	0,00		0,00		0,00		0,00		0,00		0,00	
TOTAL	38.247.096,66		63.316.228,65		60.505.417,31	4	58.261.158,44		53.025.860,36		53.025.860,36	

Última fecha reportada por la SBS : 28/02/2022

Operación	NOV 2021 (SBS: OCT 2021)		DIC 2021 (SBS: NOV 2021)		ENE 2022 (SBS: DIC 2021)		FEB 2022 (SBS: ENE 2022)		MAR 2022 (SBS: FEB 2022)		ABR 2022 (SBS: FEB2022)	
	Monto *	Dias V.	Monto *	Dias V.	Monto *	Dias V.	Monto *	Dias V.	Monto *	Dias V.	Monto *	Dias V.
RESUMEN												
- Total Deuda	38.247.096,66		63.316.228,65		60.505.417,31	4	58.261.158,44		53.025.860,36		53.025.860,36	
- Línea No Utilizada	527.010,35		478.284,25		86.119,20				1.172,37		1.172,37	
- Garantías	43.551.764,00		43.051.982,00		64.979.669,00		62.424.504,00		60.541.154,00		60.541.154,00	
- Otros			8.124.000,00		7.974.000,00		7.686.000,00		7.512.000,00		7.512.000,00	
CREDITOS DIRECTOS												
- PROGRAMA REACTIVA PERU	8.298.418,58		7.882.126,74		7.464.871,85		7.047.805,87		6.629.929,79		6.629.929,79	
-- Reprog. Emergencia Sanitaria	9.673.285,18		9.419.052,05		8.810.367,56		2.280.523,99		8.602.086,54		8.602.086,54	
- CRÉDITOS VIGENTES	34.032.477,43		58.613.370,60		55.877.100,86	4	53.775.961,86		52.360.175,36		52.360.175,36	
-- GranE: AvancesCC									368.827,63		368.827,63	
-- GranE: SobregirosCC									45,07		45,07	
-- GranE: Descuentos	5.375.116,39		6.684.345,80		5.547.233,74		5.515.393,77		5.314.615,74		5.314.615,74	
--- Letras	2.360.320,80		2.058.858,44		2.282.494,11		2.309.480,03		2.228.408,49		2.228.408,49	
--- Otros	3.014.795,59		4.625.487,36		3.264.739,63		3.205.913,74		3.086.207,25		3.086.207,25	
-- GranE: Préstamos	8.298.418,58		15.932.126,74		15.514.871,85		15.097.805,87		14.679.929,79		14.679.929,79	
--- NoRevolventes	8.298.418,58		15.932.126,74		15.514.871,85		15.097.805,87		14.679.929,79		14.679.929,79	
-- GranE: ArrendamientoFinanc	13.317.548,81		28.973.432,21		27.921.209,37		26.519.164,90		25.504.149,24		25.504.149,24	
-- MedE: Préstamos	7.041.393,65		7.023.465,85		6.893.785,90	4	6.643.597,32		6.492.607,89		6.492.607,89	
--- NoRevolventes	7.041.393,65		7.023.465,85		6.893.785,90	4	6.643.597,32		6.492.607,89		6.492.607,89	
CREDITOS INDIRECTOS												
- CartasFianzaOtorgadas	4.214.619,23		4.702.858,05		4.628.316,45		4.485.196,58		665.685,00		665.685,00	
LÍNEA NO UTIL. Y CRED. NO DESEMB.												
- LinCredCC									1.172,37		1.172,37	
- LinCredDescuentos	503.085,81		390.545,05									
- LinCredAvaesFianzas	23.924,54											
- CredNoDesembolsados			87.739,20		86.119,20							
GARANTIAS												
- GARANTIAS RECIBIDAS	43.551.773,53		43.051.990,93		64.979.680,14		62.424.515,65		60.541.163,13		60.541.163,13	
-- 1eraGCertParticipación			50.000,00		50.000,00		50.000,00		50.000,00		50.000,00	
-- 1eraGBienesFácilRealizacion	1.606.809,05		1.510.108,57		1.357.461,98		1.187.216,99		1.040.922,55		1.040.922,55	
-- 1eraGEquipoTransporte	11.387.313,99		11.365.864,19		11.073.796,64		10.121.253,37		9.891.534,58		9.891.534,58	
-- OtrasGarantias	10.129.827,77		10.264.388,46		10.020.127,39		9.605.240,37		9.335.639,73		9.335.639,73	
-- Gob. Nacional Reactiva Perú	6.638.734,86		6.305.701,39		5.971.897,48		5.638.244,70		5.303.943,83		5.303.943,83	
-- OtrasGtiasNoPref	2.176.616,34		2.152.929,00		2.049.580,17		2.465.935,75		2.350.049,32		2.350.049,32	
-- GtiasNoPref(AvalyFianza)	11.612.471,52		11.402.999,32		34.456.816,48		33.356.624,47		32.569.073,12		32.569.073,12	
OTROS												
- InstrumentosFinancDerivados			8.124.000,00		7.974.000,00		7.686.000,00		7.512.000,00		7.512.000,00	

Montos expresados en unidades de soles*

Última fecha reportada por la SBS : 28/02/2022

6 MESES ANTERIORES	MAY 2021 (SBS: ABR 2021)	JUN 2021 (SBS: MAY 2021)	JUL 2021 (SBS: JUN 2021)	AGO 2021 (SBS: JUL 2021)	SET 2021 (SBS: AGO 2021)	OCT 2021 (SBS: SET 2021)
--------------------	-----------------------------	-----------------------------	-----------------------------	-----------------------------	-----------------------------	-----------------------------

	NOR (Normal)	100.00	100.00	100.00	100.00	100.00	100.00
% Porcentaje de Calificación	CPP (Con Problemas Pote.)	0.00	0.00	0.00	0.00	0.00	0.00
	DEF (Deficiente)	0.00	0.00	0.00	0.00	0.00	0.00
	DUD (Dudoso)	0.00	0.00	0.00	0.00	0.00	0.00
	PER (Pérdida)	0.00	0.00	0.00	0.00	0.00	0.00

Institución	MAY 2021 (SBS: ABR 2021)		JUN 2021 (SBS: MAY 2021)		JUL 2021 (SBS: JUN 2021)		AGO 2021 (SBS: JUL 2021)		SET 2021 (SBS: AGO 2021)		OCT 2021 (SBS: SET 2021)	
	Monto *	Dias V.	Monto *	Dias V.	Monto *	Dias V.	Monto *	Dias V.	Monto *	Dias V.	Monto *	Dias V.
BCO SANTANDER PERU												
BCP	21.561.046,73	2	22.033.238,94		22.518.165,45		28.181.548,74	5	24.727.618,19	2	20.433.841,83	
EDPYME ACCESO CREDITICIO	8.607.435,57	3	8.504.751,42	4	8.233.707,95		8.622.130,67	4	8.325.221,88		7.447.873,81	
BBVA	6.262.817,42	3	5.988.991,11	2	6.343.973,01		6.041.833,30	3	6.170.308,87	1	5.766.247,98	
MITSUI AUTO FINANCE PERU S A					2.317.413,29		2.384.086,42		2.367.207,16		3.514.951,94	
LEASING TOTAL	1.684.019,10		1.623.590,40		1.564.973,80		1.638.801,00	29	1.494.497,30		1.429.681,90	
BANCO PICHINCHA	2.211.574,10		2.116.663,35		2.023.729,87	28	1.997.698,15		1.895.652,03		1.792.542,04	
INTERBANK	995.552,57		954.045,35		913.521,35		903.353,13		858.980,89		814.248,55	
SCOTIABANK	902.876,93		907.980,49		590.343,02		326.176,05	1	251.181,27		215.226,60	
BIF	0,00		0,00		0,00		0,00		0,00		0,00	
BANCO GNB PERU	0,00		0,00		0,00		0,00		0,00		0,00	
TOTAL	42.225.322,42	3	42.129.261,06	4	44.505.827,74	28	50.095.627,46	29	46.090.667,59	2	41.414.614,65	

Última fecha reportada por la SBS : 28/02/2022

Operación	MAY 2021 (SBS: ABR 2021)		JUN 2021 (SBS: MAY 2021)		JUL 2021 (SBS: JUN 2021)		AGO 2021 (SBS: JUL 2021)		SET 2021 (SBS: AGO 2021)		OCT 2021 (SBS: SET 2021)	
	Monto *	Dias V.	Monto *	Dias V.	Monto *	Dias V.	Monto *	Dias V.	Monto *	Dias V.	Monto *	Dias V.
RESUMEN												
- Total Deuda	42.225.322,42	3	42.129.261,06	4	44.505.827,74	28	50.095.627,46	29	46.090.667,59	2	41.414.614,65	
- Línea No Utilizada	1.759.255,45		1.254.407,27		1.504.927,44		1.860.861,81		511.418,69		554.873,33	
- Garantías	44.287.537,00		44.234.102,00		47.657.328,00		48.541.638,00		47.699.664,00		47.930.596,00	
CREDITOS DIRECTOS												
- PROGRAMA REACTIVA PERU	10.000.000,00		10.069.080,00		9.807.623,29		9.545.541,88		9.130.813,87		8.714.730,85	
-- Reprog. Emergencia Sanitaria	19.551.346,31		18.870.640,68		19.237.368,36		12.080.947,22		11.598.558,95		10.467.552,24	
- CRÉDITOS VIGENTES	37.507.028,57	3	37.376.436,68	4	39.708.447,84	28	45.749.519,94	29	41.781.629,00	2	37.055.881,66	
-- GranE: SobregirosCC	3.979,87						3.419,33		1.964,24		3.342,29	
-- GranE: Descuentos	6.102.259,76	3	6.820.055,27	2	7.702.103,16		9.331.830,82	5	10.685.544,36	2	6.426.400,31	
--- Letras	2.292.817,42	3	2.018.991,11	2	2.373.973,01		2.321.833,30	3	2.603.248,04	1	2.352.541,73	
--- Otros	3.809.442,34	2	4.801.064,16		5.328.130,15		7.009.997,52	5	8.082.296,32	2	4.073.858,58	
-- GranE: Préstamos	10.000.000,00		10.069.080,00		10.075.257,08		13.853.175,67		9.265.745,04		8.849.662,02	
--- NoRevolventes	10.000.000,00		10.069.080,00		10.075.257,08		13.853.175,67		9.265.745,04		8.849.662,02	
-- GranE: Factoring	751.746,38		272.703,17									
-- GranE: ArrendamientoFinanc	12.041.606,99		11.709.846,82		13.697.379,65	28	13.938.963,45	29	13.503.153,48		14.328.603,23	
-- MedE: Préstamos	8.607.435,57	3	8.504.751,42	4	8.233.707,95		8.622.130,67	4	8.325.221,88		7.447.873,81	
--- NoRevolventes	8.607.435,57	3	8.504.751,42	4	8.233.707,95		8.622.130,67	4	8.325.221,88		7.447.873,81	
CREDITOS INDIRECTOS												
- CartasFianzaOtorgadas	4.718.293,85		4.752.824,38		4.797.379,90		4.346.107,52		4.309.038,59		4.358.732,99	
LÍNEA NO UTIL. Y CRED. NO DESEMB.												
- LinCredCC	500.000,00											
- LinCredDescuentos	1.203.835,45		1.198.987,27		1.504.927,44		1.860.861,81		511.418,69		554.873,33	
- LinCredTarjetaCrédito	55.420,00		55.420,00									
GARANTIAS												
- GARANTIAS RECIBIDAS	44.287.543,66		44.234.109,19		47.657.338,55		48.541.643,13		47.699.673,07		47.930.604,42	
-- 1eraGBienesFácilRealización	2.211.574,10		2.116.663,35		2.023.729,87		1.997.698,15		1.895.652,03		1.792.542,04	
-- 1eraGEquipoTransporte	2.629.728,08		11.254.936,02		12.243.114,06		12.525.382,88		12.407.345,12		12.035.584,20	
-- OtrasGarantias	10.620.951,18		10.658.236,50		10.002.707,77		10.421.319,21		10.480.607,99		10.553.672,25	
-- Gob. Nacional Reactiva Perú	8.000.000,00		8.055.264,00		7.846.098,63		7.636.433,50		7.304.651,09		6.971.784,68	
-- OtrasGtiasNoPref	9.702.934,69		1.104.466,76		2.243.195,85		2.306.367,92		2.288.642,22		2.320.745,37	
-- GtiasNoPref(AvalyFianza)	11.122.355,61		11.044.542,56		13.298.492,37		13.654.441,47		13.322.774,62		14.256.275,88	

Reporte SBS/Microfinanzas por entidades

Reportado por : BCO SANTANDER PERU

Última fecha reportada por la SBS : 28/02/2022

Operación	NOV 2021 (SBS: OCT2021)		DIC 2021 (SBS: NOV2021)		ENE 2022 (SBS: DIC2021)		FEB 2022 (SBS: ENE2022)		MAR 2022 (SBS: FEB2022)		ABR 2022 (SBS: FEB2022)	
	Monto *	Dias V.	Monto *	Dias V.	Monto *	Dias V.	Monto *	Dias V.	Monto *	Dias V.	Monto *	Dias V.
Calificación (2)			NOR		NOR		NOR		NOR		NOR	
RESUMEN												
- Total Deuda			23.975.902,90		23.681.850,05		23.140.095,97		22.798.477,87		22.798.477,87	
- Línea No Utilizada			87.739,20		86.119,20							
- Garantías					23.571.850,00		23.007.268,00		22.666.167,00		22.666.167,00	
- Otros			8.124.000,00		7.974.000,00		7.686.000,00		7.512.000,00		7.512.000,00	
CREDITOS DIRECTOS												
- CRÉDITOS VIGENTES			23.975.902,90		23.681.850,05		23.140.095,97		22.798.477,87		22.798.477,87	
-- GranE:Préstamos			8.050.000,00		8.050.000,00		8.050.000,00		8.050.000,00		8.050.000,00	
--- NoRevolventes			8.050.000,00		8.050.000,00		8.050.000,00		8.050.000,00		8.050.000,00	
-- GranE:ArrendamientoFinanc			15.925.902,90		15.631.850,05		15.090.095,97		14.748.477,87		14.748.477,87	
LINEA NO UTIL. Y CRED. NO DESEMB.												
- CredNoDesembolsados			87.739,20		86.119,20							
GARANTIAS												
- GARANTIAS RECIBIDAS					23.571.850,03		23.007.268,56		22.666.167,22		22.666.167,22	
-- GtiasNoPref(AvalyFianza)					23.571.850,03		23.007.268,56		22.666.167,22		22.666.167,22	
OTROS												
- InstrumentosFinancDerivados			8.124.000,00		7.974.000,00		7.686.000,00		7.512.000,00		7.512.000,00	

Última fecha reportada por la SBS : 28/02/2022

Operación	MAY 2021 (SBS: ABR2021)		JUN 2021 (SBS: MAY2021)		JUL 2021 (SBS: JUN2021)		AGO 2021 (SBS: JUL2021)		SET 2021 (SBS: AGO2021)		OCT 2021 (SBS: SET2021)	
	Monto *	Dias V.	Monto *	Dias V.	Monto *	Dias V.	Monto *	Dias V.	Monto *	Dias V.	Monto *	Dias V.
Calificación (2)												
RESUMEN												

Reportado por : BCP

Última fecha reportada por la SBS : 28/02/2022

Operación	NOV 2021 (SBS: OCT2021)		DIC 2021 (SBS: NOV2021)		ENE 2022 (SBS: DIC2021)		FEB 2022 (SBS: ENE2022)		MAR 2022 (SBS: FEB2022)		ABR 2022 (SBS: FEB2022)	
	Monto *	Dias V.	Monto *	Dias V.	Monto *	Dias V.	Monto *	Dias V.	Monto *	Dias V.	Monto *	Dias V.
Calificación (2)			NOR		NOR		NOR		NOR		NOR	
RESUMEN												
- Total Deuda	18.373.506,16		19.762.204,66		17.826.627,65		17.029.856,73		12.969.095,24		12.969.095,24	
- Línea No Utilizada									1.172,37		1.172,37	
- Garantías	14.169.400,00		14.144.758,00		13.743.392,00		13.166.684,00		12.734.652,00		12.734.652,00	
CREDITOS DIRECTOS												
- PROGRAMA REACTIVA PERU	5.038.225,75		4.775.493,71		4.512.070,29		4.248.689,10		3.985.059,68		3.985.059,68	
-- Reprogr. Emergencia Sanitaria	6.035.802,29		5.974.979,80		5.691.601,86							
- CRÉDITOS VIGENTES	14.308.886,93		15.459.346,61		13.598.311,20		12.944.660,15		12.703.410,24		12.703.410,24	
-- GranE:AvancesCC									368.827,63		368.827,63	
-- GranE:SobregirosCC									45,07		45,07	
-- GranE:Descuentos	2.919.531,44		4.406.732,46		3.116.969,39		3.123.519,03		3.086.207,25		3.086.207,25	
--- Otros	2.919.531,44		4.406.732,46		3.116.969,39		3.123.519,03		3.086.207,25		3.086.207,25	
-- GranE:Préstamos	5.038.225,75		4.775.493,71		4.512.070,29		4.248.689,10		3.985.059,68		3.985.059,68	
--- NoRevolventes	5.038.225,75		4.775.493,71		4.512.070,29		4.248.689,10		3.985.059,68		3.985.059,68	
-- GranE:ArrendamientoFinanc	6.351.129,74		6.277.120,44		5.969.271,52		5.572.452,02		5.263.270,61		5.263.270,61	
CREDITOS INDIRECTOS												
- CartasFianzaOtorgadas	4.064.619,23		4.302.858,05		4.228.316,45		4.085.196,58		265.685,00		265.685,00	
LINEA NO UTIL. Y CRED. NO DESEMB.												
- LinCredCC									1.172,37		1.172,37	
GARANTIAS												
- GARANTIAS RECIBIDAS	14.169.401,58		14.144.759,67		13.743.393,82		13.166.684,80		12.734.653,80		12.734.653,80	
-- OtrasGarantias	9.397.813,53		9.569.796,58		9.393.101,67		9.053.847,43		8.848.881,33		8.848.881,33	
-- Gob. Nacional Reactiva Perú	4.030.580,60		3.820.394,97		3.609.656,23		3.398.951,28		3.188.047,74		3.188.047,74	
-- OtrasGtiasNoPref	741.007,45		754.568,12		740.635,92		713.886,09		697.724,73		697.724,73	

Última fecha reportada por la SBS : 28/02/2022

Operación	MAY 2021 (SBS: ABR2021)		JUN 2021 (SBS: MAY2021)		JUL 2021 (SBS: JUN2021)		AGO 2021 (SBS: JUL2021)		SET 2021 (SBS: AGO2021)		OCT 2021 (SBS: SET2021)	
	Monto *	Dias V.	Monto *	Dias V.	Monto *	Dias V.	Monto *	Dias V.	Monto *	Dias V.	Monto *	Dias V.
Calificación (2)	NOR		NOR		NOR		NOR		NOR		NOR	
RESUMEN												
- Total Deuda	21.561.046,73	2	22.033.238,94		22.518.165,45		28.181.548,74	5	24.727.618,19	2	20.433.841,83	
- Línea No Utilizada	500.000,00											
- Garantías	14.649.398,00		14.783.455,00		14.675.956,00		14.928.880,00		14.831.283,00		14.748.185,00	
CREDITOS DIRECTOS												
- PROGRAMA REACTIVA PERU	6.280.000,00		6.349.080,00		6.087.623,29		5.825.541,88		5.563.753,04		5.301.024,60	
-- Reprgr. Emergencia Sanitaria	6.985.105,17		6.577.667,96		6.485.165,13		6.622.480,95		6.525.935,29		6.431.079,75	
- CRÉDITOS VIGENTES	17.242.752,88	2	17.680.414,56		18.120.785,55		23.985.441,22	5	20.568.579,60	2	16.225.108,84	
-- GranE: SobregirosCC	3.979,87						3.419,33		1.964,24		3.342,29	
-- GranE: Descuentos	3.119.777,78	2	4.091.051,22		4.904.057,39		6.850.859,28	5	7.981.115,05	2	4.008.631,98	
--- Otros	3.119.777,78	2	4.091.051,22		4.904.057,39		6.850.859,28	5	7.981.115,05	2	4.008.631,98	
-- GranE: Préstamos	6.280.000,00		6.349.080,00		6.355.257,08		10.133.175,67		5.698.684,21		5.435.955,77	
--- NoRevolventes	6.280.000,00		6.349.080,00		6.355.257,08		10.133.175,67		5.698.684,21		5.435.955,77	
-- GranE: Factoring	751.746,38		272.703,17									
-- GranE: ArrendamientoFinanc	7.087.248,85		6.967.580,17		6.861.471,08		6.997.986,94		6.886.816,10		6.777.178,80	
CREDITOS INDIRECTOS												
- CartasFianzaOtorgadas	4.318.293,85		4.352.824,38		4.397.379,90		4.196.107,52		4.159.038,59		4.208.732,99	
LINEA NO UTIL. Y CRED. NO DESEMB.												
- LinCredCC	500.000,00											
GARANTIAS												
- GARANTIAS RECIBIDAS	14.649.398,61		14.783.455,15		14.675.957,58		14.928.880,92		14.831.284,43		14.748.186,42	
-- OtrasGarantias	9.625.398,61		9.704.191,15		9.089.186,42		9.517.966,08		9.621.627,10		9.739.423,70	
-- Gob. Nacional Reactiva Perú	5.024.000,00		5.079.264,00		4.870.098,63		4.660.433,50		4.451.002,43		4.240.819,68	
-- OtrasGtiasNoPref					716.672,53		750.481,34		758.654,90		767.943,04	

Reportado por : EDPYME ACCESO CREDITICIO

Última fecha reportada por la SBS : 28/02/2022

Operación	NOV 2021 (SBS: OCT2021)		DIC 2021 (SBS: NOV2021)		ENE 2022 (SBS: DIC2021)		FEB 2022 (SBS: ENE2022)		MAR 2022 (SBS: FEB2022)		ABR 2022 (SBS: FEB2022)	
	Monto *	Dias V.	Monto *	Dias V.	Monto *	Dias V.	Monto *	Dias V.	Monto *	Dias V.	Monto *	Dias V.
Calificación (2)	NOR		NOR		NOR		NOR		NOR		NOR	
RESUMEN												
- Total Deuda	7.041.393,65		7.023.465,85		6.893.785,90	4	6.643.597,32		6.492.607,89		6.492.607,89	
- Garantías	7.041.393,00		7.023.465,00		6.893.785,00		6.643.597,00		6.492.607,00		6.492.607,00	
CREDITOS DIRECTOS												
-- Reprgr. Emergencia Sanitaria									6.492.607,89		6.492.607,89	
- CRÉDITOS VIGENTES	7.041.393,65		7.023.465,85		6.893.785,90	4	6.643.597,32		6.492.607,89		6.492.607,89	
-- MedE: Préstamos	7.041.393,65		7.023.465,85		6.893.785,90	4	6.643.597,32		6.492.607,89		6.492.607,89	
--- NoRevolventes	7.041.393,65		7.023.465,85		6.893.785,90	4	6.643.597,32		6.492.607,89		6.492.607,89	
GARANTIAS												
- GARANTIAS RECIBIDAS	7.041.393,65		7.023.465,85		6.893.785,90		6.643.597,32		6.492.607,89		6.492.607,89	
-- 1eraGEquipoTransporte	7.041.393,65		7.023.465,85		6.893.785,90		6.643.597,32		6.492.607,89		6.492.607,89	

Última fecha reportada por la SBS : 28/02/2022

Operación	MAY 2021 (SBS: ABR2021)		JUN 2021 (SBS: MAY2021)		JUL 2021 (SBS: JUN2021)		AGO 2021 (SBS: JUL2021)		SET 2021 (SBS: AGO2021)		OCT 2021 (SBS: SET2021)	
	Monto *	Dias V.	Monto *	Dias V.	Monto *	Dias V.	Monto *	Dias V.	Monto *	Dias V.	Monto *	Dias V.
Calificación (2)	NOR		NOR		NOR		NOR		NOR		NOR	
RESUMEN												
- Total Deuda	8.607.435,57	3	8.504.751,42	4	8.233.707,95		8.622.130,67	4	8.325.221,88		7.447.873,81	
- Garantías	8.607.435,00		8.677.895,00		8.233.707,00		8.326.834,00		8.325.221,00		7.447.873,00	
CREDITOS DIRECTOS												
-- Reprgr. Emergencia Sanitaria	8.607.435,57		8.504.751,42		8.233.707,95		918.613,99		823.493,44			
- CRÉDITOS VIGENTES	8.607.435,57	3	8.504.751,42	4	8.233.707,95		8.622.130,67	4	8.325.221,88		7.447.873,81	
-- MedE: Préstamos	8.607.435,57	3	8.504.751,42	4	8.233.707,95		8.622.130,67	4	8.325.221,88		7.447.873,81	
--- NoRevolventes	8.607.435,57	3	8.504.751,42	4	8.233.707,95		8.622.130,67	4	8.325.221,88		7.447.873,81	
GARANTIAS												
- GARANTIAS RECIBIDAS	8.607.435,57		8.677.895,16		8.233.707,95		8.326.834,35		8.325.221,88		7.447.873,81	
-- 1eraGEquipoTransporte			8.677.895,16		8.233.707,95		8.326.834,35		8.325.221,88		7.447.873,81	

-- OtrasGtiasNoPref	8.607.435,57										
---------------------	--------------	--	--	--	--	--	--	--	--	--	--

Reportado por : BBVA

Última fecha reportada por la SBS : 28/02/2022

Operación	NOV 2021 (SBS: OCT2021)		DIC 2021 (SBS: NOV2021)		ENE 2022 (SBS: DIC2021)		FEB 2022 (SBS: ENE2022)		MAR 2022 (SBS: FEB2022)		ABR 2022 (SBS: FEB2022)	
	Monto *	Dias V.	Monto *	Dias V.	Monto *	Dias V.	Monto *	Dias V.	Monto *	Dias V.	Monto *	Dias V.
Calificación (2)	NOR		NOR		NOR		NOR		NOR		NOR	
RESUMEN												
- Total Deuda	5.620.513,63		5.415.491,47		5.485.295,67		5.358.596,80		5.123.278,60		5.123.278,60	
- Garantías	5.868.346,00		5.641.939,00		5.365.042,00		5.088.409,00		4.810.766,00		4.810.766,00	
- PROGRAMA REACTIVA PERU	3.260.192,83		3.106.633,03		2.952.801,56		2.799.116,77		2.644.870,11		2.644.870,11	
CREDITOS DIRECTOS												
- CRÉDITOS VIGENTES	5.620.513,63		5.165.491,47		5.235.295,67		5.108.596,80		4.873.278,60		4.873.278,60	
-- GranE: Descuentos	2.360.320,80		2.058.858,44		2.282.494,11		2.309.480,03		2.228.408,49		2.228.408,49	
--- Letras	2.360.320,80		2.058.858,44		2.282.494,11		2.309.480,03		2.228.408,49		2.228.408,49	
-- GranE: Préstamos	3.260.192,83		3.106.633,03		2.952.801,56		2.799.116,77		2.644.870,11		2.644.870,11	
--- NoRevolventes	3.260.192,83		3.106.633,03		2.952.801,56		2.799.116,77		2.644.870,11		2.644.870,11	
CREDITOS INDIRECTOS												
- CartasFianzaOtorgadas			250.000,00		250.000,00		250.000,00		250.000,00		250.000,00	
GARANTIAS												
- GARANTIAS RECIBIDAS	5.868.347,09		5.641.939,45		5.365.042,81		5.088.410,19		4.810.766,20		4.810.766,20	
-- 1eraGCertParticipación			50.000,00		50.000,00		50.000,00		50.000,00		50.000,00	
-- Gob. Nacional Reactiva Perú	2.608.154,26		2.485.306,42		2.362.241,25		2.239.293,42		2.115.896,09		2.115.896,09	
-- GtiasNoPref(AvalyFianza)	3.260.192,83		3.106.633,03		2.952.801,56		2.799.116,77		2.644.870,11		2.644.870,11	

Última fecha reportada por la SBS : 28/02/2022

Operación	MAY 2021 (SBS: ABR2021)		JUN 2021 (SBS: MAY2021)		JUL 2021 (SBS: JUN2021)		AGO 2021 (SBS: JUL2021)		SET 2021 (SBS: AGO2021)		OCT 2021 (SBS: SET2021)	
	Monto *	Dias V.	Monto *	Dias V.	Monto *	Dias V.	Monto *	Dias V.	Monto *	Dias V.	Monto *	Dias V.
Calificación (2)	NOR		NOR		NOR		NOR		NOR		NOR	
RESUMEN												
- Total Deuda	6.262.817,42	3	5.988.991,11	2	6.343.973,01		6.041.833,30	3	6.170.308,87	1	5.766.247,98	
- Garantías	7.114.096,00		7.117.518,00		6.696.000,00		6.696.000,00		6.420.708,00		6.144.671,00	
- PROGRAMA REACTIVA PERU	3.720.000,00		3.720.000,00		3.720.000,00		3.720.000,00		3.567.060,83		3.413.706,25	
CREDITOS DIRECTOS												
- CRÉDITOS VIGENTES	6.012.817,42	3	5.738.991,11	2	6.093.973,01		6.041.833,30	3	6.170.308,87	1	5.766.247,98	
-- GranE: Descuentos	2.292.817,42	3	2.018.991,11	2	2.373.973,01		2.321.833,30	3	2.603.248,04	1	2.352.541,73	
--- Letras	2.292.817,42	3	2.018.991,11	2	2.373.973,01		2.321.833,30	3	2.603.248,04	1	2.352.541,73	
-- GranE: Préstamos	3.720.000,00		3.720.000,00		3.720.000,00		3.720.000,00		3.567.060,83		3.413.706,25	
--- NoRevolventes	3.720.000,00		3.720.000,00		3.720.000,00		3.720.000,00		3.567.060,83		3.413.706,25	
CREDITOS INDIRECTOS												
- CartasFianzaOtorgadas	250.000,00		250.000,00		250.000,00							
GARANTIAS												
- GARANTIAS RECIBIDAS	7.114.096,46		7.117.518,96		6.696.000,00		6.696.000,00		6.420.709,49		6.144.671,25	
-- 1eraGEquipoTransporte	418.096,46		421.518,96									
-- Gob. Nacional Reactiva Perú	2.976.000,00		2.976.000,00		2.976.000,00		2.976.000,00		2.853.648,66		2.730.965,00	
-- GtiasNoPref(AvalyFianza)	3.720.000,00		3.720.000,00		3.720.000,00		3.720.000,00		3.567.060,83		3.413.706,25	

Reportado por : MITSUI AUTO FINANCE PERÚ S A

Última fecha reportada por la SBS : 28/02/2022

Operación	NOV 2021 (SBS: OCT2021)		DIC 2021 (SBS: NOV2021)		ENE 2022 (SBS: DIC2021)		FEB 2022 (SBS: ENE2022)		MAR 2022 (SBS: FEB2022)		ABR 2022 (SBS: FEB2022)	
	Monto *	Dias V.	Monto *	Dias V.	Monto *	Dias V.	Monto *	Dias V.	Monto *	Dias V.	Monto *	Dias V.
Calificación (2)	NOR		NOR		NOR		NOR		NOR		NOR	
RESUMEN												
- Total Deuda	3.328.936,18		3.326.336,62		3.201.322,10		3.024.699,98		2.896.163,71		2.896.163,71	
- Garantías	6.657.871,00		6.652.672,00		6.402.643,00		6.049.398,00		5.792.326,00		5.792.326,00	
CREDITOS DIRECTOS												
- CRÉDITOS VIGENTES	3.328.936,18		3.326.336,62		3.201.322,10		3.024.699,98		2.896.163,71		2.896.163,71	
-- GranE: ArrendamientoFinanc	3.328.936,18		3.326.336,62		3.201.322,10		3.024.699,98		2.896.163,71		2.896.163,71	
GARANTIAS												
- GARANTIAS RECIBIDAS	6.657.872,36		6.652.673,25		6.402.644,20		6.049.399,96		5.792.327,42		5.792.327,42	

-- 1eraGEquipoTransporte	3.047.260,74	3.103.026,54	3.045.732,74	2.384.349,05	2.330.370,59	2.330.370,59
-- OtrasGtiasNoPref	281.675,44	223.310,08	155.589,36	640.350,93	565.793,12	565.793,12
-- GtiasNoPref(AvalyFianza)	3.328.936,18	3.326.336,63	3.201.322,10	3.024.699,98	2.896.163,71	2.896.163,71

Última fecha reportada por la SBS : 28/02/2022

Operación	MAY 2021 (SBS: ABR2021)		JUN 2021 (SBS: MAY2021)		JUL 2021 (SBS: JUN2021)		AGO 2021 (SBS: JUL2021)		SET 2021 (SBS: AGO2021)		OCT 2021 (SBS: SET2021)	
	Monto *	Dias V.	Monto *	Dias V.	Monto *	Dias V.	Monto *	Dias V.	Monto *	Dias V.	Monto *	Dias V.
Calificación (2)					NOR		NOR		NOR		NOR	
RESUMEN												
- Total Deuda					2.317.413,29		2.384.086,42		2.367.207,16		3.514.951,94	
- Garantías					4.634.825,00		4.768.171,00		4.734.413,00		7.029.902,00	
CREDITOS DIRECTOS												
- CRÉDITOS VIGENTES					2.317.413,29		2.384.086,42		2.367.207,16		3.514.951,94	
-- GranE: ArrendamientoFinanc					2.317.413,29		2.384.086,42		2.367.207,16		3.514.951,94	
GARANTIAS												
- GARANTIAS RECIBIDAS					4.634.826,58		4.768.172,84		4.734.414,32		7.029.903,88	
-- 1eraGEquipoTransporte					1.906.927,89		1.996.886,51		2.018.634,78		3.158.028,49	
-- OtrasGtiasNoPref					410.485,40		387.199,91		348.572,38		356.923,45	
-- GtiasNoPref(AvalyFianza)					2.317.413,29		2.384.086,42		2.367.207,16		3.514.951,94	

Reportado por : LEASING TOTAL

Última fecha reportada por la SBS : 28/02/2022

Operación	NOV 2021 (SBS: OCT2021)		DIC 2021 (SBS: NOV2021)		ENE 2022 (SBS: DIC2021)		FEB 2022 (SBS: ENE2022)		MAR 2022 (SBS: FEB2022)		ABR 2022 (SBS: FEB2022)	
	Monto *	Dias V.	Monto *	Dias V.	Monto *	Dias V.	Monto *	Dias V.	Monto *	Dias V.	Monto *	Dias V.
Calificación (2)					NOR		NOR		NOR		NOR	
RESUMEN												
- Total Deuda	1.298.659,60		1.239.371,80		1.134.278,00		1.093.307,00		1.068.556,10		1.068.556,10	
- Garantías	2.845.543,00		2.720.140,00		2.495.027,00		2.423.457,00		2.359.530,00		2.359.530,00	
CREDITOS DIRECTOS												
-- Reprgr. Emergencia Sanitaria	1.298.659,60		1.239.371,80		1.134.278,00		1.093.307,00		1.068.556,10		1.068.556,10	
- CRÉDITOS VIGENTES	1.298.659,60		1.239.371,80		1.134.278,00		1.093.307,00		1.068.556,10		1.068.556,10	
-- GranE: ArrendamientoFinanc	1.298.659,60		1.239.371,80		1.134.278,00		1.093.307,00		1.068.556,10		1.068.556,10	
GARANTIAS												
- GARANTIAS RECIBIDAS	2.845.543,90		2.720.141,40		2.495.027,10		2.423.457,70		2.359.530,50		2.359.530,50	
-- 1eraGEquipoTransporte	1.298.659,60		1.239.371,80		1.134.278,00		1.093.307,00		1.068.556,10		1.068.556,10	
-- GtiasNoPref(AvalyFianza)	1.546.884,30		1.480.769,60		1.360.749,10		1.330.150,70		1.290.974,40		1.290.974,40	

Última fecha reportada por la SBS : 28/02/2022

Operación	MAY 2021 (SBS: ABR2021)		JUN 2021 (SBS: MAY2021)		JUL 2021 (SBS: JUN2021)		AGO 2021 (SBS: JUL2021)		SET 2021 (SBS: AGO2021)		OCT 2021 (SBS: SET2021)	
	Monto *	Dias V.	Monto *	Dias V.	Monto *	Dias V.	Monto *	Dias V.	Monto *	Dias V.	Monto *	Dias V.
Calificación (2)					NOR		NOR		NOR		NOR	
RESUMEN												
- Total Deuda	1.684.019,10		1.623.590,40		1.564.973,80		1.638.801,00	29	1.494.497,30		1.429.681,90	
- Garantías	3.680.754,00		3.547.919,00		3.419.781,00		3.581.109,00		3.268.090,00		3.128.891,00	
CREDITOS DIRECTOS												
-- Reprgr. Emergencia Sanitaria	1.684.019,10		1.623.590,40		1.564.973,80		1.638.801,00		1.494.497,30		1.429.681,90	
- CRÉDITOS VIGENTES	1.684.019,10		1.623.590,40		1.564.973,80		1.638.801,00	29	1.494.497,30		1.429.681,90	
-- GranE: ArrendamientoFinanc	1.684.019,10		1.623.590,40		1.564.973,80		1.638.801,00	29	1.494.497,30		1.429.681,90	
GARANTIAS												
- GARANTIAS RECIBIDAS	3.680.754,60		3.547.919,70		3.419.782,50		3.581.109,80		3.268.090,70		3.128.892,30	
-- 1eraGEquipoTransporte	1.684.019,10		1.623.590,40		1.564.973,80		1.638.801,00		1.494.497,30		1.429.681,90	
-- GtiasNoPref(AvalyFianza)	1.996.735,50		1.924.329,30		1.854.808,70		1.942.308,80		1.773.593,40		1.699.210,40	

Reportado por : BANCO PICHINCHA

Última fecha reportada por la SBS : 28/02/2022

Operación	NOV 2021 (SBS: OCT2021)		DIC 2021 (SBS: NOV2021)		ENE 2022 (SBS: DIC2021)		FEB 2022 (SBS: ENE2022)		MAR 2022 (SBS: FEB2022)		ABR 2022 (SBS: FEB2022)	
	Monto *	Dias V.	Monto *	Dias V.	Monto *	Dias V.	Monto *	Dias V.	Monto *	Dias V.	Monto *	Dias V.
Calificación (2)					NOR		NOR		NOR		NOR	
RESUMEN												

- Total Deuda	1.606.809,05	1.510.108,57	1.357.461,98	1.187.216,99	1.040.922,55	1.040.922,55
- Garantías	1.606.816,00	1.510.116,00	1.357.468,00	1.187.223,00	1.040.929,00	1.040.929,00
CREDITOS DIRECTOS						
-- Reprgr. Emergencia Sanitaria	1.606.809,05	1.510.108,57	1.357.461,98	1.187.216,99	1.040.922,55	1.040.922,55
- CREDITOS VIGENTES	1.606.809,05	1.510.108,57	1.357.461,98	1.187.216,99	1.040.922,55	1.040.922,55
-- GranE:ArrendamientoFinanc	1.606.809,05	1.510.108,57	1.357.461,98	1.187.216,99	1.040.922,55	1.040.922,55
GARANTIAS						
- GARANTIAS RECIBIDAS	1.606.817,03	1.510.116,69	1.357.469,96	1.187.224,67	1.040.930,07	1.040.930,07
-- 1eraGBienesFácilRealización	1.606.809,05	1.510.108,57	1.357.461,98	1.187.216,99	1.040.922,55	1.040.922,55
-- GtiasNoPref(AvalyFianza)	7,98	8,12	7,98	7,68	7,52	7,52

Última fecha reportada por la SBS : 28/02/2022

Operación	MAY 2021 (SBS: ABR2021)		JUN 2021 (SBS: MAY2021)		JUL 2021 (SBS: JUN2021)		AGO 2021 (SBS: JUL2021)		SET 2021 (SBS: AGO2021)		OCT 2021 (SBS: SET2021)	
	Monto *	Dias V.	Monto *	Dias V.	Monto *	Dias V.	Monto *	Dias V.	Monto *	Dias V.	Monto *	Dias V.
Calificación (2)	NOR		NOR		NOR		NOR		NOR		NOR	
RESUMEN												
- Total Deuda	2.211.574,10		2.116.663,35		2.023.729,87	28	1.997.698,15		1.895.652,03		1.792.542,04	
- Garantías	2.211.581,00		2.116.670,00		2.023.736,00		1.997.706,00		1.895.660,00		1.792.550,00	
CREDITOS DIRECTOS												
-- Reprgr. Emergencia Sanitaria	2.211.574,10		2.116.663,35		2.023.729,87		1.997.698,15		1.895.652,03		1.792.542,04	
- CREDITOS VIGENTES	2.211.574,10		2.116.663,35		2.023.729,87	28	1.997.698,15		1.895.652,03		1.792.542,04	
-- GranE:ArrendamientoFinanc	2.211.574,10		2.116.663,35		2.023.729,87	28	1.997.698,15		1.895.652,03		1.792.542,04	
GARANTIAS												
- GARANTIAS RECIBIDAS	2.211.581,68		2.116.670,99		2.023.737,59		1.997.706,23		1.895.660,19		1.792.550,30	
-- 1eraGBienesFácilRealización	2.211.574,10		2.116.663,35		2.023.729,87		1.997.698,15		1.895.652,03		1.792.542,04	
-- GtiasNoPref(AvalyFianza)	7,58		7,64		7,72		8,08		8,16		8,26	

Reportado por : INTERBANK

Última fecha reportada por la SBS : 28/02/2022

Operación	NOV 2021 (SBS: OCT2021)		DIC 2021 (SBS: NOV2021)		ENE 2022 (SBS: DIC2021)		FEB 2022 (SBS: ENE2022)		MAR 2022 (SBS: FEB2022)		ABR 2022 (SBS: FEB2022)	
	Monto *	Dias V.	Monto *	Dias V.	Monto *	Dias V.	Monto *	Dias V.	Monto *	Dias V.	Monto *	Dias V.
Calificación (2)	NOR		NOR		NOR		NOR		NOR		NOR	
RESUMEN												
- Total Deuda	732.014,24		694.591,88		627.025,72		551.392,94		486.758,40		486.758,40	
- Garantías	1.464.028,00		1.389.182,00		1.254.050,00		1.102.784,00		973.516,00		973.516,00	
CREDITOS DIRECTOS												
-- Reprgr. Emergencia Sanitaria	732.014,24		694.591,88		627.025,72							
- CREDITOS VIGENTES	732.014,24		694.591,88		627.025,72		551.392,94		486.758,40		486.758,40	
-- GranE:ArrendamientoFinanc	732.014,24		694.591,88		627.025,72		551.392,94		486.758,40		486.758,40	
GARANTIAS												
- GARANTIAS RECIBIDAS	1.464.028,48		1.389.183,76		1.254.051,44		1.102.785,88		973.516,80		973.516,80	
-- OtrasGarantias	732.014,24		694.591,88		627.025,72		551.392,94		486.758,40		486.758,40	
-- GtiasNoPref(AvalyFianza)	732.014,24		694.591,88		627.025,72		551.392,94		486.758,40		486.758,40	

Última fecha reportada por la SBS : 28/02/2022

Operación	MAY 2021 (SBS: ABR2021)		JUN 2021 (SBS: MAY2021)		JUL 2021 (SBS: JUN2021)		AGO 2021 (SBS: JUL2021)		SET 2021 (SBS: AGO2021)		OCT 2021 (SBS: SET2021)	
	Monto *	Dias V.	Monto *	Dias V.	Monto *	Dias V.	Monto *	Dias V.	Monto *	Dias V.	Monto *	Dias V.
Calificación (2)	NOR		NOR		NOR		NOR		NOR		NOR	
RESUMEN												
- Total Deuda	995.552,57		954.045,35		913.521,35		903.353,13		858.980,89		814.248,55	
- Garantías	1.991.104,00		1.908.090,00		1.827.042,00		1.806.706,00		1.717.960,00		1.628.496,00	
CREDITOS DIRECTOS												
-- Reprgr. Emergencia Sanitaria					913.521,35		903.353,13		858.980,89		814.248,55	
- CREDITOS VIGENTES	995.552,57		954.045,35		913.521,35		903.353,13		858.980,89		814.248,55	
-- GranE:ArrendamientoFinanc	995.552,57		954.045,35		913.521,35		903.353,13		858.980,89		814.248,55	
GARANTIAS												
- GARANTIAS RECIBIDAS	1.991.105,14		1.908.090,70		1.827.042,70		1.806.706,26		1.717.961,78		1.628.497,10	
-- OtrasGarantias	995.552,57		954.045,35		913.521,35		903.353,13		858.980,89		814.248,55	
-- GtiasNoPref(AvalyFianza)	995.552,57		954.045,35		913.521,35		903.353,13		858.980,89		814.248,55	

Reportado por : SCOTIABANK

Última fecha reportada por la SBS : 28/02/2022

Operación	NOV 2021 (SBS: OCT2021)		DIC 2021 (SBS: NOV2021)		ENE 2022 (SBS: DIC2021)		FEB 2022 (SBS: ENE2022)		MAR 2022 (SBS: FEB2022)		ABR 2022 (SBS: FEB2022)	
	Monto *	Dias V.	Monto *	Dias V.	Monto *	Dias V.	Monto *	Dias V.	Monto *	Dias V.	Monto *	Dias V.
Calificación (2)	NOR		NOR		NOR		NOR		NOR		NOR	
RESUMEN												
- Total Deuda	245.264,15		368.754,90		297.770,24		232.394,71		150.000,00		150.000,00	
- Línea No Utilizada	527.010,35		390.545,05									
- Garantías	2.744.432,00		2.794.656,00		2.743.056,00		2.643.984,00		2.584.128,00		2.584.128,00	
CREDITOS DIRECTOS												
-- CRÉDITOS VIGENTES	95.264,15		218.754,90		147.770,24		82.394,71					
-- GranE: Descuentos	95.264,15		218.754,90		147.770,24		82.394,71					
--- Otros	95.264,15		218.754,90		147.770,24		82.394,71					
CREDITOS INDIRECTOS												
- CartasFianzaOtorgadas	150.000,00		150.000,00		150.000,00		150.000,00		150.000,00		150.000,00	
LINEA NO UTIL. Y CRED. NO DESEMB.												
- LinCredDescuentos	503.085,81		390.545,05									
- LinCredAvalessFianzas	23.924,54											
GARANTIAS												
- GARANTIAS RECIBIDAS	2.744.432,00		2.794.656,00		2.743.056,00		2.643.984,00		2.584.128,00		2.584.128,00	
-- GtiasNoPref(AvallyFianza)	2.744.432,00		2.794.656,00		2.743.056,00		2.643.984,00		2.584.128,00		2.584.128,00	

Última fecha reportada por la SBS : 28/02/2022

Operación	MAY 2021 (SBS: ABR2021)		JUN 2021 (SBS: MAY2021)		JUL 2021 (SBS: JUN2021)		AGO 2021 (SBS: JUL2021)		SET 2021 (SBS: AGO2021)		OCT 2021 (SBS: SET2021)	
	Monto *	Dias V.	Monto *	Dias V.	Monto *	Dias V.	Monto *	Dias V.	Monto *	Dias V.	Monto *	Dias V.
Calificación (2)	NOR		NOR		NOR		NOR		NOR		NOR	
RESUMEN												
- Total Deuda	902.876,93		907.980,49		590.343,02		326.176,05	1	251.181,27		215.226,60	
- Línea No Utilizada	1.203.835,45		1.198.987,27		1.504.927,44		1.860.861,81		511.418,69		554.873,33	
- Garantías	3.133.068,00		3.158.715,00		3.191.808,00		3.342.381,00		3.378.783,00		2.844.192,00	
CREDITOS DIRECTOS												
-- Reprogr. Emergencia Sanitaria	63.212,37		47.967,55		16.270,26							
- CRÉDITOS VIGENTES	752.876,93		757.980,49		440.343,02		176.176,05	1	101.181,27		65.226,60	
-- GranE: Descuentos	689.664,56		710.012,94		424.072,76		159.138,24		101.181,27		65.226,60	
--- Otros	689.664,56		710.012,94		424.072,76		159.138,24		101.181,27		65.226,60	
-- GranE: ArrendamientoFinanc	63.212,37		47.967,55		16.270,26		17.037,81	1				
CREDITOS INDIRECTOS												
- CartasFianzaOtorgadas	150.000,00		150.000,00		150.000,00		150.000,00		150.000,00		150.000,00	
LINEA NO UTIL. Y CRED. NO DESEMB.												
- LinCredDescuentos	1.203.835,45		1.198.987,27		1.504.927,44		1.860.861,81		511.418,69		554.873,33	
GARANTIAS												
- GARANTIAS RECIBIDAS	3.133.068,52		3.158.715,50		3.191.808,42		3.342.381,02		3.378.783,16		2.844.192,00	
-- 1eraGEquipoTransporte	527.612,52		531.931,50		537.504,42		562.861,02		568.991,16			
-- GtiasNoPref(AvallyFianza)	2.605.456,00		2.626.784,00		2.654.304,00		2.779.520,00		2.809.792,00		2.844.192,00	

Reportado por : BIF

Última fecha reportada por la SBS : 28/02/2022

Operación	NOV 2021 (SBS: OCT2021)		DIC 2021 (SBS: NOV2021)		ENE 2022 (SBS: DIC2021)		FEB 2022 (SBS: ENE2022)		MAR 2022 (SBS: FEB2022)		ABR 2022 (SBS: FEB2022)	
	Monto *	Dias V.	Monto *	Dias V.	Monto *	Dias V.	Monto *	Dias V.	Monto *	Dias V.	Monto *	Dias V.
Calificación (2)	SCAL		SCAL		SCAL		SCAL		SCAL		SCAL	
RESUMEN												
- Garantías	1.153.929,00		1.175.046,00		1.153.350,00		1.111.694,00		1.086.527,00		1.086.527,00	
GARANTIAS												
- GARANTIAS RECIBIDAS	1.153.929,46		1.175.046,74		1.153.350,90		1.111.694,89		1.086.527,71		1.086.527,71	
-- OtrasGtiasNoPref	1.153.929,46		1.175.046,74		1.153.350,90		1.111.694,89		1.086.527,71		1.086.527,71	

Última fecha reportada por la SBS : 28/02/2022

Operación	MAY 2021 (SBS: ABR2021)		JUN 2021 (SBS: MAY2021)		JUL 2021 (SBS: JUN2021)		AGO 2021 (SBS: JUL2021)		SET 2021 (SBS: AGO2021)		OCT 2021 (SBS: SET2021)	
	Monto *	Dias V.	Monto *	Dias V.	Monto *	Dias V.	Monto *	Dias V.	Monto *	Dias V.	Monto *	Dias V.
Calificación (2)	NOR		NOR		SCAL		SCAL		SCAL		SCAL	
RESUMEN												

- Línea No Utilizada	55.420,00	55.420,00				
- Garantías	2.900.095,00	2.923.834,00	2.954.467,00	3.093.843,00	3.127.538,00	3.165.828,00
LINEA NO UTIL. Y CRED. NO DESEMB.						
- LinCredTarjetaCrédito	55.420,00	55.420,00				
GARANTIAS						
- GARANTIAS RECIBIDAS	2.900.095,50	2.923.835,39	2.954.467,51	3.093.843,63	3.127.538,96	3.165.829,10
-- OtrasGtiasNoPref	1.095.495,33	1.104.462,94	1.116.034,06	1.168.682,63	1.181.410,86	1.195.874,75
-- GtiasNoPref(AvalyFianza)	1.804.600,17	1.819.372,45	1.838.433,45	1.925.161,00	1.946.128,10	1.969.954,35

Rectificaciones SBS

Entidad	Periodo SBS	Cuenta	Concepto Rectificación	Dice	Debe Decir
---------	-------------	--------	------------------------	------	------------

Aval/Codeudor

Montos expresados en unidades de soles*

Es Avalista de:

Información reportada por la SBS al 28/02/2022

Tipo Doc	Nro Documento	Nombre/Razón Social	Act	Pre	12m
----------	---------------	---------------------	-----	-----	-----

Montos expresados en unidades de soles*

Quiénes lo Avalan:

Información reportada por la SBS al 28/02/2022

Tipo Doc	Nro Documento	Nombre/Razón Social	Act	Pre	12m
DNI	07614292	BARTHE VASQUEZ LUIS ALBERTO			
Institución SBS		Calif. (2)		Saldo *	
LEASING TOTAL S A				129.097,44	
BANCO BBVA PERÚ				2.644.870,11	
SCOTIABANK PERU S A A				2.584.128,00	
MITSUI AUTO FINANCE PERÚ S A				3.360.773,69	
BANCO INTERNACIONAL DEL PERÚ				486.758,40	
BANCO SANTANDER PERU S A				7.940.000,00	
DNI	07614293	SANTANDER RUIZ ASTRID VIOLETA			
Institución SBS		Calif. (2)		Saldo *	
BANCO INTERNACIONAL DEL PERÚ				486.758,40	
BANCO SANTANDER PERU S A				22.666.167,22	

Montos expresados en unidades de soles*

Es Avalista de:

Información Reportada por Entidades de Microfinanzas / Otros Créditos

Tipo Doc	Nro Documento	Nombre/Razón Social	Act	Pre	12m
----------	---------------	---------------------	-----	-----	-----

Montos expresados en unidades de soles*

Quiénes lo Avalan:

Información Reportada por Entidades de Microfinanzas / Otros Créditos

Tipo Doc	Nro Documento	Nombre/Razón Social	Act	Pre	12m
----------	---------------	---------------------	-----	-----	-----

Documentos Protestados como Deudor/Aceptante

Montos expresados en unidades*

Reportado por la Cámara de Comercio de Lima (CCL)

Documentos Protestados sin Regularizar

	# Doc	Monto (S/) *	Max Días Venc.
Total:	1	92.450,00	264

Tipo de Cambio 3.698

Nro. Secuencia	Tip. Reg.	Acreedor/Girador	Tipo Doc.	Moneda	Monto *	Monto * (S/)	Boletín	F. Protesto	F. Venc.	Días Venc.
269036	MO	HENTOR RENT A CAR S.A.C.	LET	US\$	25.000,00	92.450,00	11/2021	29/11/2021	11/07/2021	264

**PR: Protestos, CJ: Cobranza Judicial, MO: Moras, PP: Procesos Penales

Montos expresados en unidades*

Reportado por la Cámara de Comercio de Lima (CCL)

Documentos Protestados Regularizados

	# Doc	Monto (S/) *
Total:	40	3.398.492,98

Se muestran hasta los 10 primeros documentos ordenados por Fecha de Boletín de la CCL

Nro. Secuencia	Tip. Reg.	Acreedor/Girador	Tipo Doc.	Moneda	Monto *	Monto * (S/)	Boletín	F. Protesto	F. Venc.	F. Reg
6453880	PR	DIVEIMPORT S.A.	LET	US\$	8.427,25	33.599,45	03/2021	29/03/2021	/ /	01/07/2021
6432922	PR	DIVEIMPORT S.A.	LET	US\$	22.119,89	88.192,00	10/2020	13/10/2020	/ /	01/07/2021
6427828	PR	DIVECENTER S.A.C.	LET	US\$	19.904,07	79.357,53	10/2020	02/03/2020	/ /	01/07/2021
6427829	PR	DIVECENTER S.A.C.	LET	US\$	10.325,34	41.167,13	10/2020	02/03/2020	/ /	01/07/2021
6409062	PR	TRADE & TIRE EIRL	LET	US\$	384,00	1.531,01	09/2020	10/08/2020	/ /	01/02/2021
6398170	PR	VANGUARDIA AUTOMOTRIZ SRL	LET	US\$	2.266,70	9.037,33	07/2020	08/07/2020	/ /	01/03/2021
6398030	PR	VANGUARDIA AUTOMOTRIZ SRL	LET	US\$	266,70	1.063,33	07/2020	08/07/2020	/ /	01/03/2021
6382223	PR	EPYSA PERU S.A.C.	LET	US\$	5.151,00	20.537,04	06/2020	16/06/2020	/ /	01/02/2021
6379613	PR	REENCAUCHADORA SUR PERU S.A.C.	LET	US\$	3.625,88	14.456,38	06/2020	10/06/2020	/ /	26/11/2020
6380123	PR	REENCACIADORA SUR PERU S.A.C.	LET	US\$	1.994,24	7.951,03	06/2020	11/06/2020	/ /	26/11/2020

**PR: Protestos, CJ: Cobranza Judicial, MO: Moras, PP: Procesos Penales

Documentos Protestados como Acreedor/Girador

Montos expresados en unidades*

Reportado por la Cámara de Comercio de Lima (CCL)

Documentos Protestados sin Regularizar

	# Doc	Monto (S/) *	Max Días Venc.
Total:	5	80.695,48	1,809

Tipo de Cambio 3.698

Nro. Secuencia	Tip. Reg.	Deudor/Aceptante	Tipo Doc.	Moneda	Monto *	Monto * (S/)	Boletín	F. Protesto	F. Venc.	Días Venc.
6407772	PR	MEGAFRIO SERVICE S.R.L.	LET	S/.	12.500,00	12.500,00	09/2020	10/08/2020	/ /	599
6015645	PR	MOLPAR K DIVISION LOGISTICA SAC	LET	US\$	10.032,85	37.101,48	09/2017	18/09/2017	/ /	1,656
6016774	PR	MEGAFRIO SERVICE S.R.L.	LET	US\$	3.000,00	11.094,00	09/2017	18/09/2017	/ /	1,656
6022136	PR	NEGOCIACIONES Y REPRESENTACIONES MOLPAR K E.I.R.L.	LET	S/.	10.000,00	10.000,00	09/2017	25/09/2017	/ /	1,649
5948596	PR	MEGAFRIO SERVICE S.R.L.	LET	S/.	10.000,00	10.000,00	04/2017	18/04/2017	/ /	1,809

**PR: Protestos, CJ: Cobranza Judicial, MO: Moras, PP: Procesos Penales

Montos expresados en unidades*

Reportado por la Cámara de Comercio de Lima (CCL)

Documentos Protestados Regularizados

	# Doc	Monto (S/) *
Total:	5	202.824,00

Nro. Secuencia	Tip. Reg.	Deudor/Aceptante	Tipo Doc.	Moneda	Monto *	Monto * (S/)	Boletín	F. Protesto	F. Venc.	F. Reg
----------------	-----------	------------------	-----------	--------	---------	--------------	---------	-------------	----------	--------

6407810	PR	DR GAS S.A.C.	LET	US\$	16.000,00	63.792,00	09/2020	10/08/2020	/ /	22/10/2020
6407768	PR	RCGAS E.I.R.L.	LET	US\$	14.500,00	57.811,50	09/2020	10/08/2020	/ /	25/11/2020
6407786	PR	RCGAS E.I.R.L.	LET	US\$	12.700,00	50.634,90	09/2020	10/08/2020	/ /	25/11/2020
10004369770	PR	RANSA COMERCIAL S.A.C	FAN	S/.	24.468,48	24.468,48	01/2019	11/01/2019	24/12/2018	11/09/2019
10004370454	PR	RANSA COMERCIAL S.A.C	FAN	S/.	6.117,12	6.117,12	01/2019	08/01/2019	19/12/2018	11/09/2019

**PR: Protestos, CJ: Cobranza Judicial, MO: Moras, PP: Procesos Penales

Detalle de Vencidos

Documentos Impagos

Montos expresados en unidades*

	# Doc	Monto (S/) *	Max Días Venc.
Total:	2	30.142,36	738,245

Se muestran los 10 primeros documentos ordenados por Fecha de Vencimiento, del más reciente al más antiguo

Tipo de Cambio 3.698

Nombre del Acreedor de la Obligación	Tipo Comprobante/Concepto	Nro Comprobante	Condición Deuda	Moneda	Monto *	Monto * (S/)	F. Venc.
MAREAUTO PERU S.A	Factura	F005-4539	MOROSIDAD	US\$	290,34	1.073,68	21/11/2021
MAREAUTO PERU S.A	Factura	F005-4615	MOROSIDAD	US\$	7.860,65	29.068,68	15/11/2021

Comercio Exterior

Montos expresados en unidades de dólares

Muestra información reportada por la SUNAT desde el 07/02/2011

Resumen por Ejercicio

Ejercicio	Actividad	Número de Operaciones	Importe USD *	N° Países	3 países con mayor número de operaciones

Resumen por Meses

Actividad	Ejercicio	Mes	Número de Operaciones	Importe USD *	N° Países	3 países con mayor número de operaciones

PUBLICACIÓN DIARIO "EL PERUANO"

Reporte Otros Créditos

Institución	NOV 2021		DIC 2021		ENE 2022		FEB 2022		MAR 2022		ABR 2022	
	Monto *	Dias V.	Monto *	Dias V.	Monto *	Dias V.	Monto *	Dias V.	Monto *	Dias V.	Monto *	Dias V.

Institución	MAY 2021		JUN 2021		JUL 2021		AGO 2021		SET 2021		OCT 2021	
	Monto *	Dias V.	Monto *	Dias V.	Monto *	Dias V.	Monto *	Dias V.	Monto *	Dias V.	Monto *	Dias V.

Reporte Otros Créditos por entidades

Sin Información