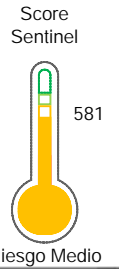


El reporte contiene solo los títulos seleccionados

- Información General
- Consulta Rápida
- Principales Acreedores
- Detalle Variación
- Posición Histórica
- Gráficos
- Rep. Vencidos
- Rep. SBS/Microf.
- SBS/Microf. Entidades
- Rectificaciones SBS
- Avalados/Avalistas
- Hechos de Importancia
- Documentos CCL
- Detalle de Vencidos
- Comercio Exterior
- Otros Créditos
- Otros Créd. Entidades
- Otros Rep. Negativos

RUC 20557108646 - MICHAEL PAGE INTERNATIONAL PERU S.R.L.

Fecha Proceso	Tipo Doc.	N. Doc.	Nota	Deuda Total *	Var.	Actual	Previo	12m
11/07/2022	RUC	20557108646	2.392	24.073,71	▼	●	●	●



Sentinel Sabio

Bancarizado: SI

Recomendación de Sentinel Sabio

Evaluación Crediticia



OBSERVAR
Producto Genérico

Detalle:

- Presenta estado de riesgo medio
- El promedio de deudas negativas (telcos y comercial) representa mas del 5% del promedio deuda en el SF en los últimos 3 meses

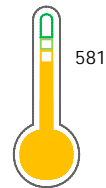
Cuota Estimada Mensual

S/ 218,



Score Sentinel

Nivel de Riesgo



Riesgo Medio

Recomendación:

En este nivel de riesgo, 17 de 100 empresas podrían caer en incumplimiento en los próximos 12 meses

Información General

Datos Principales

09/06/2022: Última actualización de información reportada por SUNAT

Razón Social:	MICHAEL PAGE INTERNATIONAL PERU S.R.L.		
Nombre Comercial:	-		
Tipo de Contribuyente:	SOC.COM.RESPONS. LTDA		
Estado de Contribuyente:	ACTIVO	Condición del Contribuyente:	HABIDO
Inicio de Actividades:	25/03/2014		
Tamaño contribuyente:	PRINCIPAL	Dependencia:	INTENDENCIA LIMA PRICO
Actividad Económica Principal	OBTENCION Y DOTACION PERSONAL		
Actividad Económica Secundaria 1	ACTIV.DE ASESORAMIENTO EMPRES	Actividad Económica Secundaria 2	-
Fecha Inscripción RRPP:	14/03/2014	Número de Partida Registral:	-
Folio:	-	Asiento:	-

Agente de retención

Direcciones Registradas

Dirección	Fuente
CALLE LAS ORQUIDEAS NRO 675 INT 501 URBANIZACION JARDIN SAN ISIDRO - LIMA - LIMA	SUNAT - DOMICILIO FISCAL

Representantes Legales

Nro Documento	Nombre de Representante	Act	Pre	12m	Fecha desde que ocupa Cargo	Cargo
09876248	FILOMENO RAMIREZ ALFREDO SALVADOR				14/03/2014	APODERADO

Empresas Relacionadas a:

FILOMENO RAMIREZ ALFREDO SALVADOR

Ruc	Razón Social	Semáforos			Fecha desde que ocupa Cargo	Cargo	Estado
		Act	Pre	12m			
20100115400	CASTROL DEL PERU S A				12/02/2009	APODERADO	ACTIVO
20548498181	FRANQUICIAS UNIDAS DEL PERU S.A.C.				04/09/2012	APODERADO	ACTIVO
20551375791	EXPERTOS EN CAFE PERU S.A.C.				16/01/2013	APODERADO	ACTIVO
20601435455	ENVIROFIT PERU S.R.L.				05/08/2016	APODERADO	ACTIVO
20602259588	PAGE PERSONNEL SERVICIOS TEMPORALES PERU S.R.L.				13/06/2017	APODERADO	ACTIVO

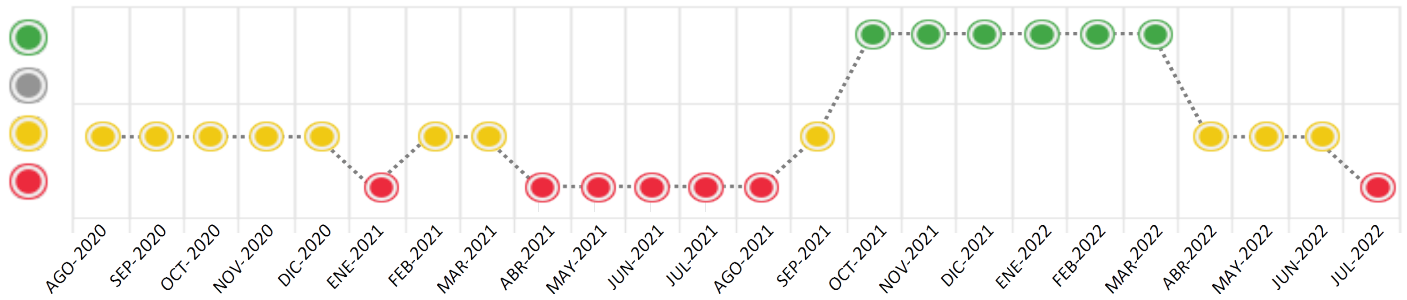
Consulta Rápida





Documento de identidad consultado

Fecha Proceso	Tipo Doc.	N. Doc.	Nombre o Raz. Social	Nota	Deuda Total *	Var.	Actual	Previo	12m
11/07/2022	RUC	20557108646	MICHAEL PAGE INTERNATIONAL PERU S.R.L.	2.392	24.073,71				

Montos expresados en unidades de soles*






Semáforos de los últimos 24 meses



Semáforo	Descripción
	No registra información de deudas
	Mínimo Riesgo: Sin deudas vencidas
	Mediano Riesgo: Deudas con poco atraso*
	Alto Riesgo: Deudas con atraso significativo*

*Semáforo deuda menor: Deuda vencida menor S/ 100 personas naturales o menor S/ 500 personas jurídicas

Verde: $0 \leq \text{Sem.} < 0.001$
 Amarillo: $0.001 \leq \text{Sem.} \leq 2$
 Rojo: $2 < \text{Sem.} \leq 6$

Variación	Descripción
	Variación Negativa: La nueva información reportada ha incrementado tu riesgo crediticio
	Variación Positiva: La nueva información ha mejorado tu posición de riesgo
	Variación Porcentual Positiva: El monto total reportado por la SBS/Microfinanzas o número de instituciones financieras ha aumentado
	Variación Porcentual Negativa: El monto total reportado por la SBS/Microfinanzas o número de instituciones financieras ha disminuido
	Aproximadamente igual o igual

Detalle de la deuda SBS/Microfinanzas

Entidad	Deuda Anterior			Deuda a JUL 2022				Rect. (1)	Disc.
	ENE 2022	ABR 2022	JUN 2022	Fecha Inf.	Calif. (2)	Monto *	Días Venc.		
BBVA	4.874,00	4.874,00	4.874,00	31/05/2022	NOR	4.874,00			
TOTAL	4.874,00	4.874,00	4.874,00			4.874,00			

(1) Ver detalle en el cuadro de Rectificaciones SBS

(2) NOR: Normal, CPP: Con Problemas Potenciales, DEF: Deficiente, DUD: Dudoso, PER: Pérdida, SCAL: Sin Calificación

Detalle de la deuda de Otros Créditos

Entidad	Deuda Anterior			Deuda a JUL 2022				Disc.
	ENE 2022	ABR 2022	JUN 2022	Fecha Inf.	Calif. (2)	Monto	Días Venc.	
TOTAL								

(2) NOR: Normal, CPP: Con Problemas Potenciales, DEF: Deficiente, DUD: Dudoso, PER: Pérdida, SCAL: Sin Calificación

Detalle de vencidos

# Doc	Fuente - Acreedor	Monto *	Días Venc.
	Documentos Impagos	19.199,71	285
5	RENTING S.A.C.	18.633,68	46
1	TELEFONICA DEL PERU SAA	566,03	285

Utilización de Líneas de Crédito

Instituciones	**	Línea Aprobada	Línea No Utilizada	Línea Utilizada	% L. Uti.
TOTAL					0%

**Tipo de Crédito

Principales Acreedores

Montos expresados en unidades de soles*

Resumen de Deudas

Descripción de la Deuda	Monto *	Días
Deuda total SBS al 31/05/2022	4.874,00	
% Calificación normal	100,00	
Peor Calificación (2)	NOR	
Otros Créditos	0,00	****
Deuda vencida		
Documentos Impagos	19.199,71	285
Total deuda vencida	19.199,71	

Detalle de deuda SBS/Microfinanzas

Institución SBS	Calif. (2)	Saldo *	% Ven.	Días Venc.	Rect.(1)
BBVA	NOR	4.874,00	0,00		
Deuda Total SBS/MicroFinanzas		4.874,00	0		

Detalle de Riesgos SBS/Microfinanzas

Concepto	Saldo *
Deuda Directa	0,00
Deuda Indirecta	4.874,00
Deuda Castigada	0,00
Deuda Total SBS/MicroFinanzas	4.874,00
Línea Tarj. Cred. No utilizada	0,00
Total Riesgo SBS/MicroFinanzas	4.874,00

Detalle de deuda Otros Créditos

Empresa	Calif. (2)	Saldo *	% Ven.	Días Venc.	Disc.
Deuda Total Otros Créditos		0,00	0		

Detalle de vencidos

# Doc	Fuente - Acreedor	Monto *	Días Venc.
	Documentos Impagos	19.199,71	285
5	RENTING S.A.C.	18.633,68	46
1	TELEFONICA DEL PERU SAA	566,03	285

Detalle Variación

Montos expresados en unidades de soles*

Resumen de la variación

Descripción de la deuda	06/07/2022	11/07/2022	Variación
Score	0.312	2.392	2.080
Nro. Entidades SBS/Microf.	1	1	0
Riesgo Total SBS/Microf. *	4.874,00	4.874,00	
Deuda Directa	0,00	0,00	0,00
Deuda Indirecta	4.874,00	4.874,00	0,00
Deuda Castigada	0,00	0,00	0,00

Variación del Riesgo Total SBS/Microf. *	Antes	11/07/2022	Variación
Último Mes	4.874,00	4.874,00	0,00
Último Trimestre	4.874,00	4.874,00	0,00
Último Semestre	4.874,00	4.874,00	0,00
Último Año	0,00	4.874,00	4.874,00

Calificación SBS/Microf.	06/07/2022	11/07/2022	Variación
% NOR (Normal)	100.00	100.00	
% CPP (Con Problemas Potenciales)	0.00	0.00	0.00
% DEF (Deficiente)	0.00	0.00	0.00
% DUD (Dudoso)	0.00	0.00	0.00
% PER (Pérdida)	0.00	0.00	0.00

Deuda vencida *	06/07/2022	11/07/2022	Variación
Documentos Impagos	566,03	19.199,71	18.633,68
Total deuda vencida	566,03	19.199,71	18.633,68
Deuda por Otros Créditos *	06/07/2022	11/07/2022	Variación
Total deuda otros créditos	0,00	0,00	0,00

Detalle de la variación

Fuente - Acreedor *	06/07/2022	11/07/2022	Variación
Documentos Impagos			18.633,68
RENTING S.A.C.	0,00	18.633,68	18.633,68

Posición Histórica

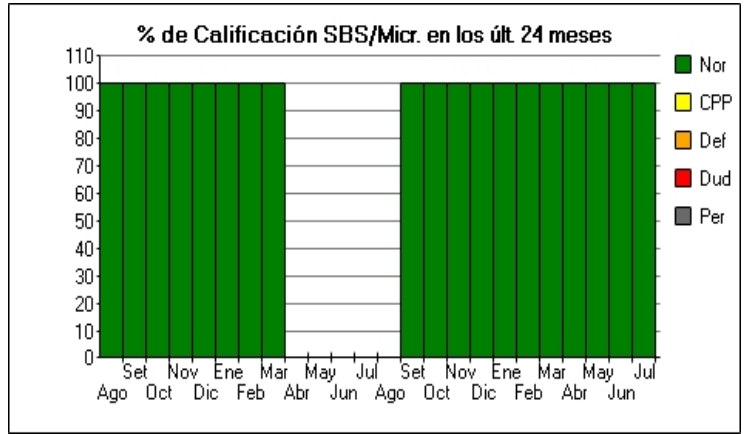
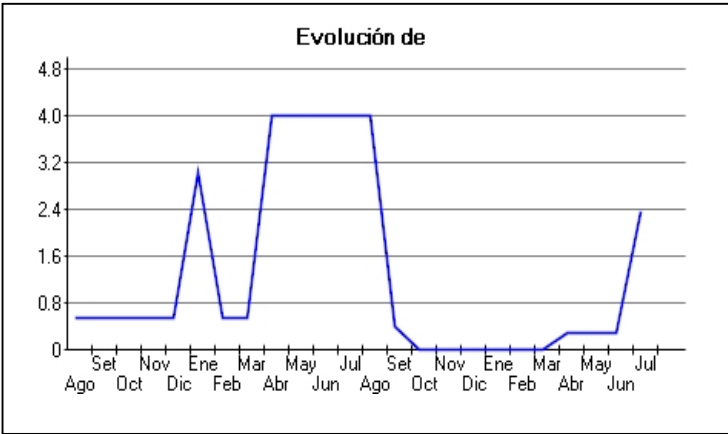
Montos expresados en unidades de soles*

Fecha de Proceso	Sema. Actual	Sem. Riesgo	Var.	Superintendencia de Banca y Seguros (SBS/Microfinan.)				Otros Créditos	Otros Vencidos *				Ctas. Cerr./Anu.		Otros Repor. Negati.	
				# Enti.	Deuda Total *	% Cali. normal	Peor Califi.(2)		Deuda Vencida *	Protestos	Docs. Impagos	Deuda Tributaria	Deuda Laboral	Cta. Cte.		Tar. Créd.
11/07/202	●	2.392	▼	1	4.874,00	100.00	NOR	0,00	0,00	0,00	19.199,71	0,00	0,00	0	0	0
06/07/202	●	0.312	▬	1	4.874,00	100.00	NOR	0,00	0,00	0,00	566,03	0,00	0,00	0	0	0
23/06/202	●	0.312	▬	1	4.874,00	100.00	NOR	0,00	0,00	0,00	566,03	0,00	0,00	0	0	0
23/05/202	●	0.312	▬	1	4.874,00	100.00	NOR	0,00	0,00	0,00	566,03	0,00	0,00	0	0	0
25/04/202	●	0.312	▬	1	4.874,00	100.00	NOR	0,00	0,00	0,00	566,03	0,00	0,00	0	0	0
23/04/202	●	0.312	▼	1	4.874,00	100.00	NOR	0,00	0,00	0,00	566,03	0,00	0,00	0	0	0
22/03/202	●	0.000	▬	1	4.874,00	100.00	NOR	0,00	0,00	0,00	0,00	0,00	0,00	0	0	0
23/02/202	●	0.000	▬	1	4.874,00	100.00	NOR	0,00	0,00	0,00	0,00	0,00	0,00	0	0	0
24/01/202	●	0.000	▬	1	4.874,00	100.00	NOR	0,00	0,00	0,00	0,00	0,00	0,00	0	0	0
12/01/202	●	0.000	▬	1	4.874,00	100.00	NOR	0,00	0,00	0,00	0,00	0,00	0,00	0	0	0
03/01/202	●	0.000	▬	1	4.874,00	100.00	NOR	0,00	0,00	0,00	0,00	0,00	0,00	0	0	0
21/12/202	●	0.000	▬	1	4.874,00	100.00	NOR	0,00	0,00	0,00	0,00	0,00	0,00	0	0	0
01/12/202	●	0.000	▬	1	4.874,00	100.00	NOR	0,00	0,00	0,00	0,00	0,00	0,00	0	0	0
23/11/202	●	0.000	▬	1	4.874,00	100.00	NOR	0,00	0,00	0,00	0,00	0,00	0,00	0	0	0
02/11/202	●	0.000	▬	1	4.874,00	100.00	NOR	0,00	0,00	0,00	0,00	0,00	0,00	0	0	0
22/10/202	●	0.000	▬	1	4.874,00	100.00	NOR	0,00	0,00	0,00	0,00	0,00	0,00	0	0	0
04/10/202	●	0.000	▲	1	4.874,00	100.00	NOR	0,00	0,00	0,00	0,00	0,00	0,00	0	0	0
30/09/202	●	0.410	▼	1	4.874,00	100.00	NOR	0,00	0,00	0,00	0,00	1.258,00	0,00	0	0	0
27/09/202	●	0.205	▼	1	4.874,00	100.00	NOR	0,00	0,00	0,00	0,00	1.258,00	0,00	0	0	0
23/09/202	●	1.601	▲	1	4.874,00	100.00	NOR	0,00	0,00	3.252,91	0,00	0,00	0,00	0	0	0
01/09/202	●	4.000	▬	1	0,00	0,00		0,00	0,00	3.252,91	0,00	0,00	0,00	0	0	0
23/08/202	●	4.000	▬	1	0,00	0,00		0,00	0,00	3.217,86	0,00	0,00	0,00	0	0	0
06/08/202	●	4.000	▬	1	0,00	0,00		0,00	0,00	3.217,86	0,00	0,00	0,00	0	0	0
02/08/202	●	4.000	▬	1	0,00	0,00		0,00	0,00	3.217,86	0,00	0,00	115,87	0	0	0
24/07/202	●	4.000	▬	1	0,00	0,00		0,00	0,00	3.072,90	0,00	0,00	115,87	0	0	0
13/07/202	●	4.000	▬	1	0,00	0,00		0,00	0,00	3.072,90	0,00	0,00	115,87	0	0	0
01/07/202	●	4.000	▬	1	0,00	0,00		0,00	0,00	3.072,90	0,00	0,00	114,94	0	0	0
23/06/202	●	4.000	▬	1	0,00	0,00		0,00	0,00	3.041,04	0,00	0,00	114,94	0	0	0
04/06/202	●	4.000	▬	1	0,00	0,00		0,00	0,00	3.041,04	0,00	0,00	114,94	0	0	0
01/06/202	●	4.000	▬	1	0,00	0,00		0,00	0,00	3.041,04	0,00	0,00	114,12	0	0	0
24/05/202	●	4.000	▬	1	0,00	0,00		0,00	0,00	3.016,35	0,00	0,00	114,12	0	0	0
12/05/202	●	4.000	▬	1	0,00	0,00		0,00	0,00	3.016,35	0,00	0,00	114,12	0	0	0
03/05/202	●	4.000	▬	1	0,00	0,00		0,00	0,00	3.016,35	0,00	0,00	113,19	0	0	0
23/04/202	●	4.000	▼	1	0,00	0,00		0,00	0,00	2.961,39	0,00	0,00	113,19	0	0	0
14/04/202	●	0.591	▬	1	17.734,69	100.00	NOR	0,00	0,00	2.961,39	0,00	0,00	113,19	0	0	0
05/04/202	●	0.572	▬	1	17.734,69	100.00	NOR	0,00	0,00	2.961,39	0,00	0,00	0,00	0	0	0
25/03/202	●	0.563	▬	1	17.734,69	100.00	NOR	0,00	0,00	2.910,41	0,00	0,00	0,00	0	0	0
02/03/202	●	0.563	▬	1	17.734,69	100.00	NOR	0,00	0,00	2.910,41	0,00	0,00	0,00	0	0	0
26/02/202	●	0.561	▬	1	17.734,69	100.00	NOR	0,00	0,00	2.898,46	0,00	0,00	0,00	0	0	0
08/02/202	●	0.561	▲	1	17.734,69	100.00	NOR	0,00	0,00	2.898,46	0,00	0,00	0,00	0	0	0
02/02/202	●	3.034	▬	1	17.734,69	100.00	NOR	0,00	0,00	2.898,46	0,00	52.864,00	0,00	0	0	0
25/01/202	●	3.034	▬	1	17.734,69	100.00	NOR	0,00	0,00	2.888,11	0,00	52.864,00	0,00	0	0	0
23/01/202	●	3.033	▬	1	17.734,69	100.00	NOR	0,00	0,00	2.888,11	0,00	52.743,00	0,00	0	0	0
18/01/202	●	3.033	▼	1	17.734,69	100.00	NOR	0,00	0,00	2.888,11	0,00	52.743,00	0,00	0	0	0

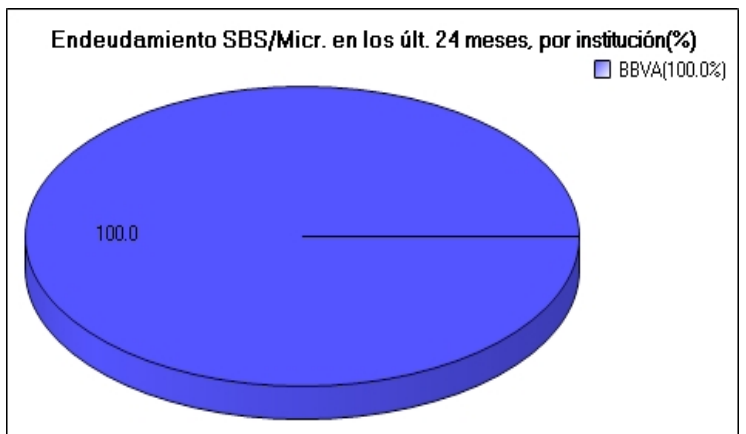
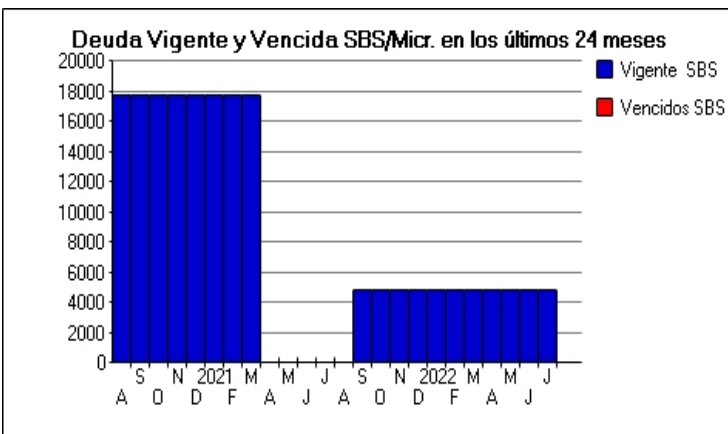
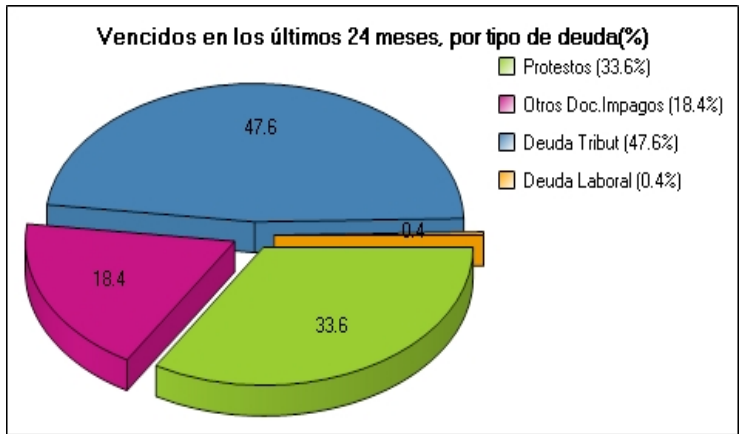
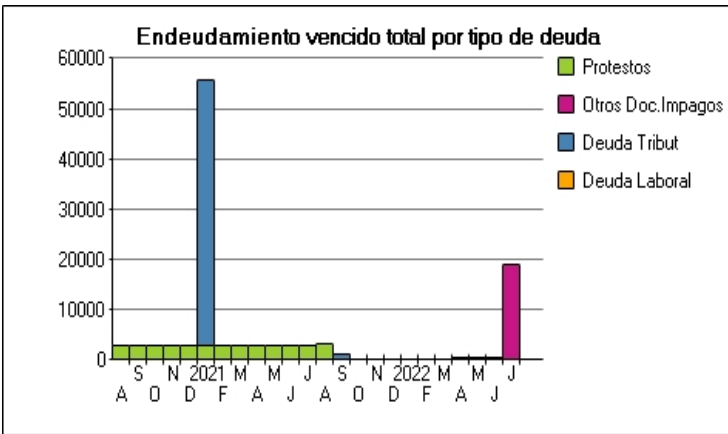
14/01/202	●	0.560	☰	1	17.734,69	100.00	NOR	0,00	0,00	2.888,11	0,00	0,00	0,00	0	0	0
05/01/202	●	0.560	☰	1	17.734,69	100.00	NOR	0,00	0,00	2.888,11	0,00	0,00	0,00	0	0	0
22/12/202	●	0.557	☰	1	17.734,69	100.00	NOR	0,00	0,00	2.872,98	0,00	0,00	0,00	0	0	0
01/12/202	●	0.557	☰	1	17.734,69	100.00	NOR	0,00	0,00	2.872,98	0,00	0,00	0,00	0	0	0
25/11/202	●	0.558	☰	1	17.734,69	100.00	NOR	0,00	0,00	2.877,75	0,00	0,00	0,00	0	0	0
02/11/202	●	0.558	☰	1	17.734,69	100.00	NOR	0,00	0,00	2.877,75	0,00	0,00	0,00	0	0	0
24/10/202	●	0.556	☰	1	17.734,69	100.00	NOR	0,00	0,00	2.865,01	0,00	0,00	0,00	0	0	0
01/10/202	●	0.556	☰	1	17.734,69	100.00	NOR	0,00	0,00	2.865,01	0,00	0,00	0,00	0	0	0
28/09/202	●	0.547	☰	1	17.734,69	100.00	NOR	0,00	0,00	2.810,85	0,00	0,00	0,00	0	0	0
01/09/202	●	0.547	☰	1	17.734,69	100.00	NOR	0,00	0,00	2.810,85	0,00	0,00	0,00	0	0	0
24/08/202	●	0.546	☰	1	17.734,69	100.00	NOR	0,00	0,00	2.808,46	0,00	0,00	0,00	0	0	0
06/08/202	●	0.546	☰	1	17.734,69	100.00	NOR	0,00	0,00	2.808,46	0,00	0,00	0,00	0	0	0
03/08/202	●	0.546	☰	1	17.734,69	100.00	NOR	0,00	0,00	2.808,46	0,00	0,00	0,00	0	0	0

Gráficos

Montos expresados en unidades de soles*



NOR: Normal, CPP: Con Problemas Potenciales, DEF: Deficiente, DUD: Dudoso, PER: Pérdida, SCAL: Sin Calificación



Reporte de Vencidos

Montos expresados en unidades de soles*

Fuente - Acreedor	ABR 2022			MAY 2022			JUN 2022			JUL 2022		
	# Docs.	Monto *	Dias V.	# Docs.	Monto *	Dias V.	# Docs.	Monto *	Dias V.	# Docs.	Monto *	Dias V.
Documentos Impagos												
RENTING S.A.C.		0,00			0,00			0,00		5	18.633,68	46
TELEFONICA DEL PERU SAA	1	566,03	213	1	566,03	244	1	566,03	27	1	566,03	28
Total	1	566,03	213	1	566,03	244	1	566,03	27	6	19.199,71	28
Deuda Tributaria												
SUPERINTENDENCIA NACIONAL DE ADMINISTRACION		0,00			0,00			0,00			0,00	
Total	0			0			0			0		
Deuda Laboral												
AFP INTEGRAL S A		0,00			0,00			0,00			0,00	
Total	0			0			0			0		

Montos expresados en unidades de soles*

Fuente - Acreedor	DIC 2021			ENE 2022			FEB 2022			MAR 2022		
	# Docs.	Monto *	Dias V.	# Docs.	Monto *	Dias V.	# Docs.	Monto *	Dias V.	# Docs.	Monto *	Dias V.
Documentos Impagos												
RENTING S.A.C.		0,00			0,00			0,00			0,00	
TELEFONICA DEL PERU SAA		0,00			0,00			0,00			0,00	
Total	0			0			0			0		
Deuda Tributaria												
SUPERINTENDENCIA NACIONAL DE ADMINISTRACION		0,00			0,00			0,00			0,00	
Total	0			0			0			0		
Deuda Laboral												
AFP INTEGRAL S A		0,00			0,00			0,00			0,00	
Total	0			0			0			0		

Montos expresados en unidades de soles*

Fuente - Acreedor	AGO 2021			SET 2021			OCT 2021			NOV 2021		
	# Docs.	Monto *	Dias V.	# Docs.	Monto *	Dias V.	# Docs.	Monto *	Dias V.	# Docs.	Monto *	Dias V.
Documentos Impagos												
RENTING S.A.C.		0,00			0,00			0,00			0,00	
TELEFONICA DEL PERU SAA		0,00			0,00			0,00			0,00	
Total	0			0			0			0		
Deuda Tributaria												
SUPERINTENDENCIA NACIONAL DE ADMINISTRACION		0,00		1	1.258,00	61		0,00	0		0,00	
Total	0			1	1.258,00	61	0			0		
Deuda Laboral												
AFP INTEGRAL S A		0,00	0		0,00			0,00			0,00	
Total	0			0			0			0		

Reporte SBS/Microfinanzas

Montos expresados en unidades de soles*

Última fecha reportada por la SBS : 31/05/2022

ÚLTIMOS 6 MESES		FEB 2022 (SBS: ENE 2022)	MAR 2022 (SBS: FEB 2022)	ABR 2022 (SBS: MAR 2022)	MAY 2022 (SBS: ABR 2022)	JUN 2022 (SBS: MAY 2022)	JUL 2022 (SBS: MAY 2022)
% Porcentaje de	NOR (Normal)	100.00	100.00	100.00	100.00	100.00	100.00
	CPP (Con Problemas Pote.)	0.00	0.00	0.00	0.00	0.00	0.00
	DEF (Deficiente)	0.00	0.00	0.00	0.00	0.00	0.00
Calificación	DUD (Dudoso)	0.00	0.00	0.00	0.00	0.00	0.00
	PER (Pérdida)	0.00	0.00	0.00	0.00	0.00	0.00

Institución	FEB 2022 (SBS: ENE 2022)		MAR 2022 (SBS: FEB 2022)		ABR 2022 (SBS: MAR 2022)		MAY 2022 (SBS: ABR 2022)		JUN 2022 (SBS: MAY 2022)		JUL 2022 (SBS: MAY 2022)	
	Monto *	Dias V.	Monto *	Dias V.	Monto *	Dias V.	Monto *	Dias V.	Monto *	Dias V.	Monto *	Dias V.
BBVA	4.874,00		4.874,00		4.874,00		4.874,00		4.874,00		4.874,00	

TOTAL	4.874,00	4.874,00	4.874,00	4.874,00	4.874,00	4.874,00
-------	----------	----------	----------	----------	----------	----------

Última fecha reportada por la SBS : 31/05/2022

Operación	FEB 2022 (SBS: ENE 2022)		MAR 2022 (SBS: FEB 2022)		ABR 2022 (SBS: MAR 2022)		MAY 2022 (SBS: ABR 2022)		JUN 2022 (SBS: MAY 2022)		JUL 2022 (SBS: MAY2022)	
	Monto *	Dias V.	Monto *	Dias V.	Monto *	Dias V.	Monto *	Dias V.	Monto *	Dias V.	Monto *	Dias V.
RESUMEN												
- Total Deuda	4.874,00		4.874,00		4.874,00		4.874,00		4.874,00		4.874,00	
- Garantías	31.265,00		31.265,00		179.137,00		179.137,00		179.137,00		179.137,00	
CREDITOS INDIRECTOS												
- CartasFianzaOtorgadas	4.874,00		4.874,00		4.874,00		4.874,00		4.874,00		4.874,00	
GARANTIAS												
- GARANTIAS RECIBIDAS	31.265,28		31.265,28		179.137,74		179.137,74		179.137,74		179.137,74	
-- CartaCrédito/StandBy	31.265,28		31.265,28		179.137,74		179.137,74		179.137,74		179.137,74	

Montos expresados en unidades de soles*

Última fecha reportada por la SBS : 31/05/2022

6 MESES ANTERIORES		AGO 2021 (SBS: JUL 2021)	SET 2021 (SBS: AGO 2021)	OCT 2021 (SBS: SET 2021)	NOV 2021 (SBS: OCT 2021)	DIC 2021 (SBS: NOV 2021)	ENE 2022 (SBS: DIC 2021)
% Porcentaje	NOR (Normal)	0.00	100.00	100.00	100.00	100.00	100.00
de	CPP (Con Problemas Pote.)	0.00	0.00	0.00	0.00	0.00	0.00
Calificación	DEF (Deficiente)	0.00	0.00	0.00	0.00	0.00	0.00
	DUD (Dudoso)	0.00	0.00	0.00	0.00	0.00	0.00
	PER (Pérdida)	0.00	0.00	0.00	0.00	0.00	0.00

Institución	AGO 2021 (SBS: JUL 2021)		SET 2021 (SBS: AGO 2021)		OCT 2021 (SBS: SET 2021)		NOV 2021 (SBS: OCT 2021)		DIC 2021 (SBS: NOV 2021)		ENE 2022 (SBS: DIC 2021)	
	Monto *	Dias V.	Monto *	Dias V.	Monto *	Dias V.	Monto *	Dias V.	Monto *	Dias V.	Monto *	Dias V.
BBVA	0,00		4.874,00		4.874,00		4.874,00		4.874,00		4.874,00	
TOTAL	0,00		4.874,00		4.874,00		4.874,00		4.874,00		4.874,00	

Última fecha reportada por la SBS : 31/05/2022

Operación	AGO 2021 (SBS: JUL 2021)		SET 2021 (SBS: AGO 2021)		OCT 2021 (SBS: SET 2021)		NOV 2021 (SBS: OCT 2021)		DIC 2021 (SBS: NOV 2021)		ENE 2022 (SBS: DIC 2021)	
	Monto *	Dias V.	Monto *	Dias V.	Monto *	Dias V.	Monto *	Dias V.	Monto *	Dias V.	Monto *	Dias V.
RESUMEN												
- Total Deuda			4.874,00		4.874,00		4.874,00		4.874,00		4.874,00	
- Garantías	31.265,00		31.265,00		31.265,00		31.265,00		31.265,00		31.265,00	
CREDITOS INDIRECTOS												
- CartasFianzaOtorgadas			4.874,00		4.874,00		4.874,00		4.874,00		4.874,00	
GARANTIAS												
- GARANTIAS RECIBIDAS	31.265,28		31.265,28		31.265,28		31.265,28		31.265,28		31.265,28	
-- CartaCrédito/StandBy	31.265,28		31.265,28		31.265,28		31.265,28		31.265,28		31.265,28	

Reporte SBS/Microfinanzas por entidades

Reportado por : BBVA

Última fecha reportada por la SBS : 31/05/2022

Operación	FEB 2022 (SBS: ENE2022)		MAR 2022 (SBS: FEB2022)		ABR 2022 (SBS: MAR2022)		MAY 2022 (SBS: ABR2022)		JUN 2022 (SBS: MAY2022)		JUL 2022 (SBS: MAY2022)	
	Monto *	Dias V.	Monto *	Dias V.	Monto *	Dias V.	Monto *	Dias V.	Monto *	Dias V.	Monto *	Dias V.
Calificación (2)	NOR		NOR		NOR		NOR		NOR		NOR	
RESUMEN												
- Total Deuda	4.874,00		4.874,00		4.874,00		4.874,00		4.874,00		4.874,00	
- Garantías	31.265,00		31.265,00		179.137,00		179.137,00		179.137,00		179.137,00	
CREDITOS INDIRECTOS												
- CartasFianzaOtorgadas	4.874,00		4.874,00		4.874,00		4.874,00		4.874,00		4.874,00	
GARANTIAS												
- GARANTIAS RECIBIDAS	31.265,28		31.265,28		179.137,74		179.137,74		179.137,74		179.137,74	
-- CartaCrédito/StandBy	31.265,28		31.265,28		179.137,74		179.137,74		179.137,74		179.137,74	

Última fecha reportada por la SBS : 31/05/2022

Operación	AGO 2021 (SBS: JUL2021)		SET 2021 (SBS: AGO2021)		OCT 2021 (SBS: SET2021)		NOV 2021 (SBS: OCT2021)		DIC 2021 (SBS: NOV2021)		ENE 2022 (SBS: DIC2021)	
	Monto *	Días V.	Monto *	Días V.	Monto *	Días V.	Monto *	Días V.	Monto *	Días V.	Monto *	Días V.
Calificación (2)	NOR		NOR		NOR		NOR		NOR		NOR	
RESUMEN												
- Total Deuda			4.874,00		4.874,00		4.874,00		4.874,00		4.874,00	
- Garantías	31.265,00		31.265,00		31.265,00		31.265,00		31.265,00		31.265,00	
CREDITOS INDIRECTOS												
- CartasFianzaOtorgadas			4.874,00		4.874,00		4.874,00		4.874,00		4.874,00	
GARANTIAS												
- GARANTIAS RECIBIDAS	31.265,28		31.265,28		31.265,28		31.265,28		31.265,28		31.265,28	
-- CartaCrédito/StandBy	31.265,28		31.265,28		31.265,28		31.265,28		31.265,28		31.265,28	

Rectificaciones SBS

Entidad	Periodo SBS	Cuenta	Concepto Rectificación	Dice	Debe Decir
---------	-------------	--------	------------------------	------	------------

Aval/Codeudor

Montos expresados en unidades de soles*

Es Avalista de:

Información reportada por la SBS al 31/05/2022

Tipo Doc	Nro Documento	Nombre/Razón Social	Act	Pre	12m
----------	---------------	---------------------	-----	-----	-----

Montos expresados en unidades de soles*

Quiénes lo Avalan:

Información reportada por la SBS al 31/05/2022

Tipo Doc	Nro Documento	Nombre/Razón Social	Act	Pre	12m
----------	---------------	---------------------	-----	-----	-----

Montos expresados en unidades de soles*

Es Avalista de:

Información Reportada por Entidades de Microfinanzas / Otros Créditos

Tipo Doc	Nro Documento	Nombre/Razón Social	Act	Pre	12m
----------	---------------	---------------------	-----	-----	-----

Montos expresados en unidades de soles*

Quiénes lo Avalan:

Información Reportada por Entidades de Microfinanzas / Otros Créditos

Tipo Doc	Nro Documento	Nombre/Razón Social	Act	Pre	12m
----------	---------------	---------------------	-----	-----	-----

Documentos Protestados como Deudor/Aceptante

Montos expresados en unidades*

Reportado por la Cámara de Comercio de Lima (CCL)

Documentos Protestados sin Regularizar

	# Doc	Monto (S/) *	Max Días Venc.
Total:	0	0,00	

Tipo de Cambio 3.825

Nro. Secuencia	Tip. ** Reg.	Acreedor/Girador	Tipo Doc.	Moneda	Monto *	Monto * (S/)	Boletín	F. Protesto	F. Venc	Días Venc.
----------------	-----------------	------------------	-----------	--------	---------	-----------------	---------	-------------	---------	------------

**PR: Protestos, CJ: Cobranza Judicial, MO: Moras, PP: Procesos Penales

Montos expresados en unidades*

Reportado por la Cámara de Comercio de Lima (CCL)

Documentos Protestados Regularizados

	# Doc	Monto (S/) *
Total:	0	0,00

Nro. Secuencia	Tip. ** Reg.	Acreedor/Girador	Tipo Doc.	Moneda	Monto *	Monto * (S/)	Boletín	F. Protesto	F. Venc.	F. Reg
----------------	--------------	------------------	-----------	--------	---------	--------------	---------	-------------	----------	--------

**PR: Protestos, CJ: Cobranza Judicial, MO: Moras, PP: Procesos Penales

Detalle de Vencidos

Documentos Impagos

Montos expresados en unidades*

	# Doc	Monto (S/) *	Max Días Venc.
Total:	6	19.199,71	285

Se muestran los 10 primeros documentos ordenados por Fecha de Vencimiento, del más reciente al más antiguo

Tipo de Cambio 3.825

Nombre del Acreedor de la Obligación	Tipo Comprobante/ Concepto	Nro Comprobante	Condición Deuda	Moneda	Monto *	Monto * (S/)	F. Venc.
RENTING S.A.C.	Factura	01-0F001-0033433	MOROSIDAD	S/.	5.113,60	5.113,60	30/06/2022
RENTING S.A.C.	Factura	01-0F001-0033358	MOROSIDAD	S/.	6.473,17	6.473,17	29/06/2022
RENTING S.A.C.	Factura	01-0F001-0033357	MOROSIDAD	US\$	1.547,33	5.918,54	29/06/2022
RENTING S.A.C.	Factura	01-0F027-0003724	MOROSIDAD	US\$	118,00	451,35	15/06/2022
RENTING S.A.C.	Factura	01-0F027-0003667	MOROSIDAD	US\$	177,00	677,03	26/05/2022
TELEFONICA DEL PERU SAA	Factura	2669421	MOROSIDAD	S/.	566,03	566,03	29/09/2021

Comercio Exterior

Montos expresados en unidades de dólares

Muestra información reportada por la SUNAT desde el 07/02/2011

Resumen por Ejercicio

Ejercicio	Actividad	Número de Operaciones	Importe USD *	N° Países	3 países con mayor número de operaciones
-----------	-----------	-----------------------	---------------	-----------	--

Resumen por Meses

Actividad	Ejercicio	Mes	Número de Operaciones	Importe USD *	N° Países	3 países con mayor número de operaciones
-----------	-----------	-----	-----------------------	---------------	-----------	--

PUBLICACIÓN DIARIO "EL PERUANO"

Reporte Otros Créditos

Institución	FEB 2022		MAR 2022		ABR 2022		MAY 2022		JUN 2022		JUL 2022	
	Monto *	Días V.	Monto *	Días V.	Monto *	Días V.	Monto *	Días V.	Monto *	Días V.	Monto *	Días V.

Institución	AGO 2021		SET 2021		OCT 2021		NOV 2021		DIC 2021		ENE 2022	
	Monto *	Dias V.	Monto *	Dias V.	Monto *	Dias V.	Monto *	Dias V.	Monto *	Dias V.	Monto *	Dias V.

Reporte Otros Créditos por entidades

Sin Información