



Reporte de Deudas

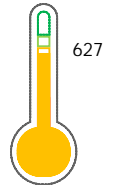
El reporte contiene solo los títulos seleccionados

- | | | | | | |
|---|---|--|---|---|---|
| <input checked="" type="checkbox"/> Información General | <input checked="" type="checkbox"/> Consulta Rápida | <input checked="" type="checkbox"/> Principales Acreedores | <input checked="" type="checkbox"/> Detalle Variación | <input checked="" type="checkbox"/> Posición Histórica | <input checked="" type="checkbox"/> Gráficos |
| <input checked="" type="checkbox"/> Rep. Vencidos | <input checked="" type="checkbox"/> Rep. SBS/Microf. | <input checked="" type="checkbox"/> SBS/Microf. Entidades | <input checked="" type="checkbox"/> Rectificaciones SBS | <input checked="" type="checkbox"/> Avalados/Avalistas | <input checked="" type="checkbox"/> Hechos de Importancia |
| <input checked="" type="checkbox"/> Documentos CCL | <input checked="" type="checkbox"/> Detalle de Vencidos | <input checked="" type="checkbox"/> Comercio Exterior | <input checked="" type="checkbox"/> Otros Créditos | <input checked="" type="checkbox"/> Otros Créd. Entidades | <input checked="" type="checkbox"/> Otros Rep. Negativos |

RUC 20608202375 - REVCAM SECURITY EMPRESA INDIVIDUAL DE RESPONSABILIDAD LIMITADA

Fecha Proceso	Tipo Doc.	N. Doc.	Nota	Deuda Total *	Var.	Actual	Previo	12m
06/02/2023	RUC	20608202375	0.168	230.198,33				

Score Sentinel



Riesgo Medio

* La persona consultada cuenta con los siguientes créditos e indicadores.

Línea de Crédito

Está Avalado

Sentinel Sabio

Bancarizado: SI

Recomendación de Sentinel Sabio

Evaluación Crediticia



OBSERVAR
Producto Générico

Detalle:

- Presenta estado de riesgo medio
- El promedio de deudas negativas (Sunat, AFP, Protestos) representa entre 3% y 5% del promedio deuda en el SF en los últimos 3 meses

Cuota Estimada Mensual

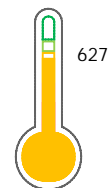
S/ 11037,



Score Sentinel

Nivel de Riesgo

Riesgo Medio



Recomendación:

En este nivel de riesgo, 17 de 100 empresas podrían caer en incumplimiento en los próximos 12 meses

Información General

Datos Principales

25/01/2023: Última actualización de información reportada por SUNAT




Razón Social:	REVCAM SECURITY EMPRESA INDIVIDUAL DE RESPONSABILIDAD LIMITADA		
Nombre Comercial:	REV CAM SECURITY EIRL		
Tipo de Contribuyente:	EMPRESA INDIVIDUAL DE RESP. LTDA		
Estado de Contribuyente:	ACTIVO	Condición del Contribuyente:	HABIDO
Inicio de Actividades:	12/07/2021		
Tamaño contribuyente:	RESTO	Dependencia:	I.R.PIURA-MEPECO
Actividad Económica Principal	ACTIV. DE INVESTIGACION Y SEGURIDAD.		
Actividad Económica Secundaria 1	TELECOMUNICACIONES	Actividad Económica Secundaria 2	OTRAS ACTIVIDADES EMPRESARIAL
Fecha Inscripción RRPP:	25/06/2021	Número de Partida Registral:	-
Folio:	-	Asiento:	-

Agente de retención

Direcciones Registradas





Dirección	Fuente
PARQUE PARQUE MZA. F LTE. 10 URBANIZACION POPULAR PARIÑAS - TALARA - PIURA (DETRAS DEL CRISTO PETROLERO)	SUNAT - DOMICILIO FISCAL
AVENIDA LOS COLIBRIES DTO. 502 MZA. E LTE. 5 URBANIZACION LOS CLAVELES TRUJILLO - TRUJILLO - LA LIBERTAD	SUNAT - SUCURSAL

Representantes Legales

Nro Documento	Nombre de Representante	Act	Pre	12m	Fecha desde que ocupa Cargo	Cargo
73193403	ESPINOZA VALIENTE RAFAEL				25/06/2021	-

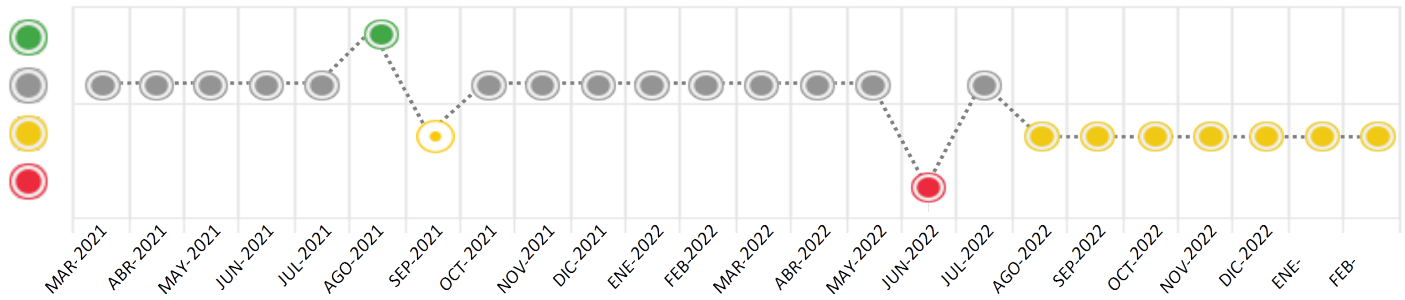
Consulta Rápida

Documento de identidad consultado

Fecha Proceso	Tipo Doc.	N. Doc.	Nombre o Raz. Social	Nota	Deuda Total *	Var.	Actual	Previo	12m
06/02/2023	RUC	20608202375	REVCAM SECURITY EMPRESA INDIVIDUAL DE RESPONSABILIDAD	0.168	230.198,33				

Montos expresados en unidades de soles*

Semáforos de los últimos 24 meses



Semáforo	Descripción
●	No registra información de deudas
●	Minimo Riesgo: Sin deudas vencidas
●	Mediano Riesgo: Deudas con poco atraso*
●	Alto Riesgo: Deudas con atraso significativo*

*Semáforo deuda menor: Deuda vencida menor S/ 100 personas naturales o menor S/ 500 personas jurídicas

Verde: 0 <= Sem. < 0.001
 Amarillo: 0.001 <= Sem. <= 2
 Rojo: 2 < Sem. <= 6

Variación	Descripción
▼	Variación Negativa: La nueva información reportada ha incrementado tu riesgo crediticio
▲	Variación Positiva: La nueva información ha mejorado tu posición de riesgo
⬆️ %	Variación Porcentual Positiva: El monto total reportado por la SBS/Microfinanzas o número de instituciones financieras ha aumentado
⬇️ %	Variación Porcentual Negativa: El monto total reportado por la SBS/Microfinanzas o número de instituciones financieras ha disminuido
⬆️	Aproximadamente igual o igual

Detalle de la deuda SBS/Microfinanzas

Entidad	Deuda Anterior			Deuda a FEB 2023				Rect. (1)	Disc.
	AGO 2022	NOV 2022	ENE 2023	Fecha Inf.	Calif. (2)	Monto *	Días Venc.		
		223.410,00	217.279,33	31/12/2022	NOR	0			
	20.005,00	17.065,09				0			
	20.221,71	18.520,06				0			
	37,72					0			
TOTAL	40.264,43	258.995,15	217.279,33			217.279,33			

(1) Ver detalle en el cuadro de Rectificaciones SBS

(2) NOR: Normal, CPP: Con Problemas Potenciales, DEF: Deficiente, DUD: Dudoso, PER: Pérdida, SCAL: Sin Calificación

Detalle de la deuda de Otros Créditos

Entidad	Deuda Anterior			Deuda a FEB 2023				Disc.
	AGO 2022	NOV 2022	ENE 2023	Fecha Inf.	Calif. (2)	Monto	Días Venc.	
TOTAL								

(2) NOR: Normal, CPP: Con Problemas Potenciales, DEF: Deficiente, DUD: Dudoso, PER: Pérdida, SCAL: Sin Calificación

Detalle de vencidos

# Doc	Fuente - Acreedor	Monto *	Días Venc.
	Deuda Tributaria	12.352,00	190
5	SUPERINTENDENCIA NACIONAL DE ADMINISTRACION TRIBUTARIA SUNAT	12.352,00	190
	Deuda Laboral	567,00	129
3	SEGURO SOCIAL DE SALUD ESSALUD	567,00	129

Utilización de Líneas de Crédito

Instituciones	**	Línea Aprobada	Línea No Utilizada	Línea Utilizada	% L. Utl.
SCOTIABANK	PRE		1,00		
TOTAL			1,00		0%

**(PRE): Préstamos

Principales Acreedores

Montos expresados en unidades de soles*

Resumen de Deudas

Descripción de la Deuda	Monto *	Días
Deuda total SBS al 31/12/2022	217.279,33	
% Calificación normal	100,00	
Peor Calificación (2)	NOR	
Otros Créditos	0,00	****
Deuda vencida		
Deuda Tributaria	12.352,00	190
Deuda Laboral	567,00	129
Total deuda vencida	12.919,00	

Detalle de deuda SBS/Microfinanzas

Institución SBS	Calif. (2)	Saldo *	% Ven.	Días Venc.	Rect.(1)

SCOTIABANK	NOR	217.279,33	0.00
Deuda Total SBS/MicroFinanzas		217.279,33	0

Detalle de Riesgos SBS/Microfinanzas

Concepto	Saldo *
Deuda Directa	217.279,33
Deuda Indirecta	0,00
Deuda Castigada	0,00
Deuda Total SBS/MicroFinanzas	217.279,33
Línea Tarj.Cred. No utilizada	0,00
Total Riesgo SBS/MicroFinanzas	217.279,33

Detalle de deuda Otros Créditos

Empresa	Calif. (2)	Saldo *	% Ven.	Días Venc.	Disc.
Deuda Total Otros Créditos		0,00	0		

Detalle de vencidos

# Doc	Fuente - Acreedor	Monto *	Días Venc.
	Deuda Tributaria	12.352,00	190
5	SUPERINTENDENCIA NACIONAL DE ADMINISTRACION TRIBUTARIA SUNAT	12.352,00	190
	Deuda Laboral	567,00	129
3	SEGURO SOCIAL DE SALUD ESSALUD	567,00	129

Detalle Variación

Montos expresados en unidades de soles*

Resumen de la variación

Descripción de la deuda	31/01/2023	06/02/2023	Variación
Score	0.168	0.168	0.000
Nro. Entidades SBS/Microf.	1	1	0
Riesgo Total SBS/Microf. *	217.279,33	217.279,33	
Deuda Directa	217.279,33	217.279,33	0,00
Deuda Indirecta	0,00	0,00	0,00
Deuda Castigada	0,00	0,00	0,00

Variación del Riesgo Total SBS/Microf. *	Antes	06/02/2023	Variación
Último Mes	217.279,33	217.279,33	0,00
Último Trimestre	258.995,15	217.279,33	-41.715,82
Último Semestre	40.264,43	217.279,33	177.014,90
Último Año	0,00	217.279,33	217.279,33

Calificación SBS/Microf.	31/01/2023	06/02/2023	Variación
% NOR (Normal)	100.00	100.00	0.00
% CPP (Con Problemas Potenciales)	0.00	0.00	0.00

% DEF (Deficiente)	0.00	0.00	0.00
% DUD (Dudoso)	0.00	0.00	0.00
% PER (Pérdida)	0.00	0.00	0.00
Deuda vencida *	31/01/2023	06/02/2023	Variación
Deuda Tributaria	12.326,00	12.352,00	
Deuda Laboral	566,00	567,00	
Total deuda vencida	12.892,00	12.919,00	27,00
Deuda por Otros Créditos *	31/01/2023	06/02/2023	Variación
Total deuda otros créditos	0,00	0,00	0,00

Detalle de la variación			
Fuente - Acreedor *	31/01/2023	06/02/2023	Variación
Deuda Tributaria			26,00
SUPERINTENDENCIA NACIONAL DE ADMINISTRACION TRIBUTARIA SUNAT	12.326,00	12.352,00	26,00
Deuda Laboral	12.326,00	12.352,00	1,00
SEGURO SOCIAL DE SALUD ESSALUD	566,00	567,00	1,00

Posición Histórica

Montos expresados en unidades de soles*

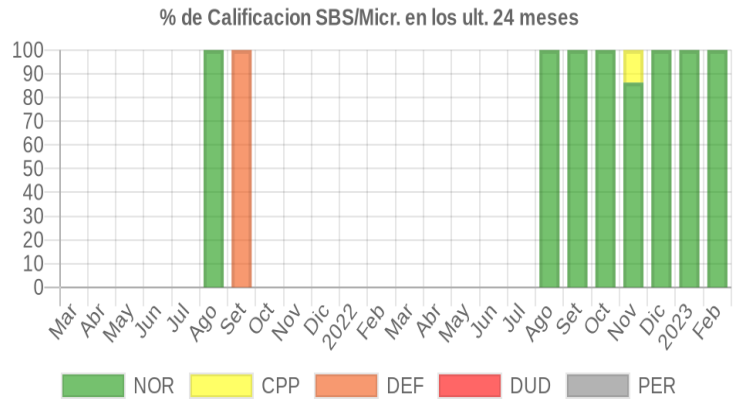
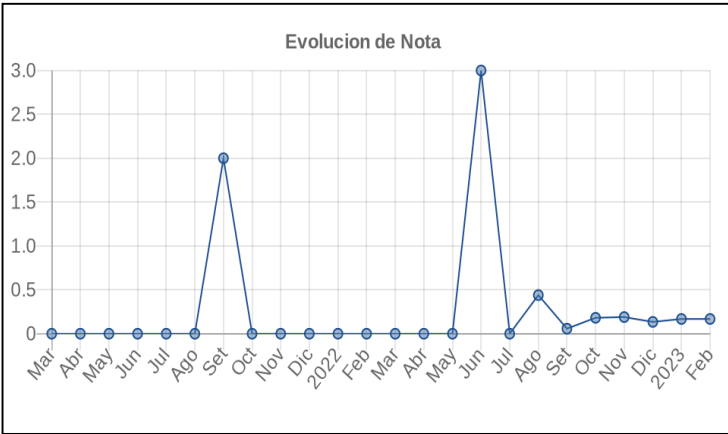
Fecha de Proceso	Sema. Actual	Sem. Riesgo	Var.	Superintendencia de Banca y Seguros (SBS/Microfinan.)				Otros Créditos	Otros Vencidos *				Ctas. Cerr./Anu.		Otros Repor. Negati.	
				# Enti.	Deuda Total *	% Cali. normal	Peor Califi. (2)		Deuda Vencida *	Protestos	Docs. Impagos	Deuda Tributaria	Deuda Laboral	Cta. Cte.		Tar. Créd.
06/02/2023	●	0.168	☰	1	217.279,33	100.00	NOR	0,00	0,00	0,00	0,00	12.352,00	567,00	0	0	0
31/01/2023	●	0.168	☰	1	217.279,33	100.00	NOR	0,00	0,00	0,00	0,00	12.326,00	566,00	0	0	0
23/01/2023	●	0.168	☰	1	217.279,33	100.00	NOR	0,00	0,00	0,00	0,00	12.359,00	564,00	0	0	0
17/01/2023	●	0.164	☰	1	223.410,00	100.00	NOR	0,00	0,00	0,00	0,00	12.359,00	564,00	0	0	0
03/01/2023	●	0.102	☰	1	223.410,00	100.00	NOR	0,00	0,00	0,00	0,00	7.561,00	376,00	0	0	0
28/12/2022	●	0.134	☰	1	223.410,00	100.00	NOR	0,00	0,00	0,00	0,00	10.119,00	375,00	0	0	0
22/12/2022	●	0.064	☰	1	223.410,00	100.00	NOR	0,00	0,00	0,00	0,00	7.305,00	187,00	0	0	0
05/12/2022	●	0.189	☰	3	258.995,15	86.26	CPP	0,00	0,00	0,00	0,00	7.305,00	187,00	0	0	0
28/11/2022	●	0.189	☰	3	258.995,15	86.26	CPP	0,00	0,00	0,00	0,00	7.292,00	187,00	0	0	0
23/11/2022	●	0.189	☰	3	258.995,15	86.26	CPP	0,00	0,00	0,00	0,00	7.276,00	186,00	0	0	0
22/11/2022	●	0.346	☰	2	35.585,15	100.00	NOR	0,00	0,00	0,00	0,00	7.276,00	186,00	0	0	0
14/11/2022	●	0.346	▼	2	35.585,15	100.00	NOR	0,00	0,00	0,00	0,00	7.260,00	186,00	0	0	0
07/11/2022	●	0.181	☰	2	35.585,15	100.00	NOR	0,00	0,00	0,00	0,00	3.559,00	0,00	0	0	0
31/10/2022	●	0.181	☰	2	35.585,15	100.00	NOR	0,00	0,00	0,00	0,00	3.551,00	0,00	0	0	0
25/10/2022	●	0.090	☰	2	35.585,15	100.00	NOR	0,00	0,00	0,00	0,00	3.545,00	0,00	0	0	0
24/10/2022	●	0.099	☰	2	35.585,15	100.00	NOR	0,00	0,00	0,00	0,00	3.761,00	186,00	0	0	0
18/10/2022	●	0.094	▼	2	37.962,83	100.00	NOR	0,00	0,00	0,00	0,00	3.761,00	186,00	0	0	0
10/10/2022	●	0.000	▲	2	37.962,83	100.00	NOR	0,00	0,00	0,00	0,00	0,00	0,00	0	0	0
04/10/2022	●	0.057	☰	2	37.962,83	100.00	NOR	0,00	0,00	0,00	0,00	1.129,00	0,00	0	0	0
26/09/2022	●	0.057	☰	2	37.962,83	100.00	NOR	0,00	0,00	0,00	0,00	1.127,00	0,00	0	0	0
22/09/2022	●	0.057	☰	2	37.962,83	100.00	NOR	0,00	0,00	0,00	0,00	1.125,00	0,00	0	0	0
20/09/2022	●	0.054	▲	3	40.264,43	100.00	NOR	0,00	0,00	0,00	0,00	1.125,00	0,00	0	0	0
12/09/2022	●	0.441	☰	3	40.264,43	100.00	NOR	0,00	0,00	0,00	0,00	6.945,00	0,00	0	0	0
05/09/2022	●	0.440	☰	3	40.264,43	100.00	NOR	0,00	0,00	0,00	0,00	6.931,00	0,00	0	0	0
29/08/2022	●	0.439	☰	3	40.264,43	100.00	NOR	0,00	0,00	0,00	0,00	6.916,00	0,00	0	0	0
23/08/2022	●	0.438	☰	3	40.264,43	100.00	NOR	0,00	0,00	0,00	0,00	6.901,00	0,00	0	0	0
22/08/2022	●	0.438	▲	3	40.264,43	100.00	NOR	0,00	0,00	0,00	0,00	6.887,00	0,00	0	0	0
15/08/2022	●	3.000	▼	0	0,00	0,00		0,00	0,00	0,00	0,00	6.887,00	0,00	0	0	0
18/07/2022	●	0.000	▲	0	0,00	0,00		0,00	0,00	0,00	0,00	0,00	0,00	0	0	0
12/07/2022	●	3.000	☰	0	0,00	0,00		0,00	0,00	0,00	0,00	3.200,00	0,00	0	0	0
04/07/2022	●	3.000	☰	0	0,00	0,00		0,00	0,00	0,00	0,00	3.193,00	0,00	0	0	0
27/06/2022	●	3.000	☰	0	0,00	0,00		0,00	0,00	0,00	0,00	3.186,00	0,00	0	0	0
20/06/2022	●	3.000	☰	0	0,00	0,00		0,00	0,00	0,00	0,00	3.179,00	0,00	0	0	0
13/06/2022	●	3.000	▼	0	0,00	0,00		0,00	0,00	0,00	0,00	3.173,00	0,00	0	0	0



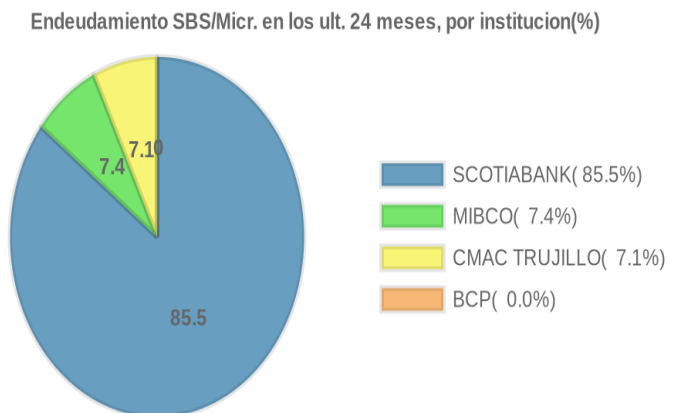
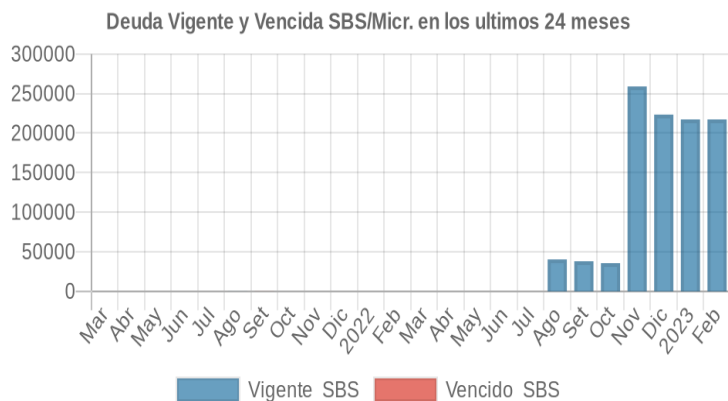
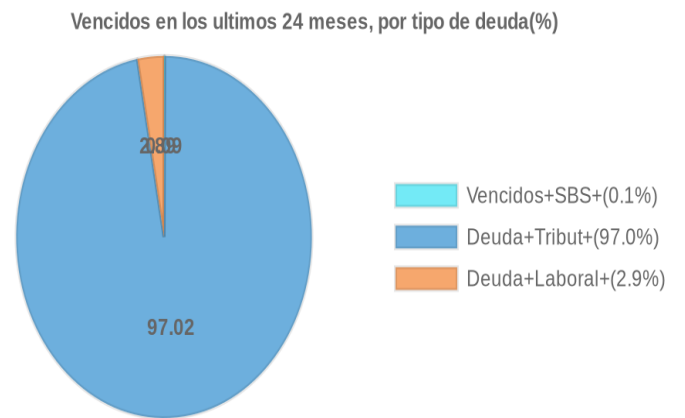
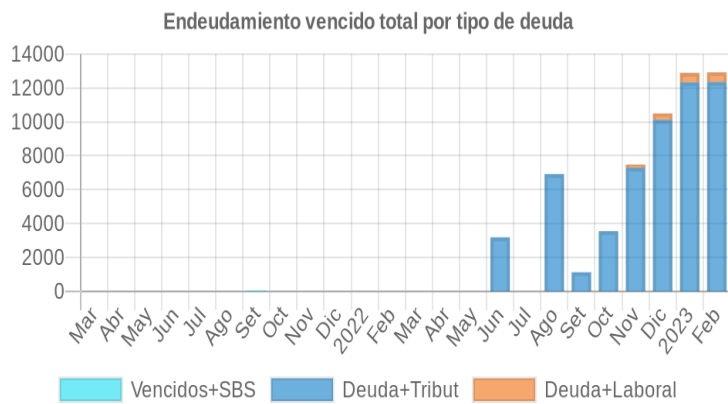
31/05/2022	●	0.000	▲	0	0,00	0,00		0,00	0,00	0,00	0,00	0,00	0,00	0	0	0
24/05/2022	●	1.000	▼	0	0,00	0,00		0,00	0,00	0,00	0,00	604,00	0,00	0	0	0
30/04/2022	●	0.000	☰	0	0,00	0,00		0,00	0,00	0,00	0,00	0,00	0,00	0	0	0
28/03/2022	●	0.000	▲	0	0,00	0,00		0,00	0,00	0,00	0,00	0,00	0,00	0	0	0
21/03/2022	●	3.000	☰	0	0,00	0,00		0,00	0,00	0,00	0,00	1.281,00	0,00	0	0	0
17/03/2022	●	3.000	▼	0	0,00	0,00		0,00	0,00	0,00	0,00	1.278,00	0,00	0	0	0
28/02/2022	●	0.000	☰	0	0,00	0,00		0,00	0,00	0,00	0,00	0,00	0,00	0	0	0
31/01/2022	●	0.000	☰	0	0,00	0,00		0,00	0,00	0,00	0,00	0,00	0,00	0	0	0
31/12/2021	●	0.000	☰	0	0,00	0,00		0,00	0,00	0,00	0,00	0,00	0,00	0	0	0
30/11/2021	●	0.000	☰	0	0,00	0,00		0,00	0,00	0,00	0,00	0,00	0,00	0	0	0
22/10/2021	●	0.000	▲	0	0,00	0,00		0,00	0,00	0,00	0,00	0,00	0,00	0	0	0
23/09/2021	●	2.000	▼	1	52,51	0,00	DEF	52,51	0,00	0,00	0,00	0,00	0,00	0	0	0
23/08/2021	●	0.000	▲	1	45,51	100,00	NOR	0,00	0,00	0,00	0,00	0,00	0,00	0	0	0

Gráficos

Montos expresados en unidades de soles*



NOR: Normal, CPP: Con Problemas Potenciales, DEF: Deficiente, DUD: Dudoso, PER: Pérdida, SCAL: Sin Calificación



Reporte de Vencidos

Montos expresados en unidades de soles*

Fuente - Acreedor	NOV 2022			DIC 2022			ENE 2023			FEB 2023		
	# Docs.	Monto *	Dias V.	# Docs.	Monto *	Dias V.	# Docs.	Monto *	Dias V.	# Docs.	Monto *	Dias V.
Deuda Tributaria												
SUPERINTENDENCIA NACIONAL DE ADMINISTRACION	2	7.292,00	91	4	10.119,00	153	5	12.326,00	18	5	12.352,00	19
Total	2	7.292,00	91	4	10.119,00	153	5	12.326,00	18	5	12.352,00	19
Deuda Laboral												
SEGURO SOCIAL DE SALUD ESSALUD	1	187,00	61	2	375,00	92	3	566,00	12	3	567,00	12
Total	1	187,00	61	2	375,00	92	3	566,00	12	3	567,00	12

Montos expresados en unidades de soles*

Fuente - Acreedor	JUL 2022			AGO 2022			SET 2022			OCT 2022		
	# Docs.	Monto *	Dias V.	# Docs.	Monto *	Dias V.	# Docs.	Monto *	Dias V.	# Docs.	Monto *	Dias V.
Deuda Tributaria												
SUPERINTENDENCIA NACIONAL DE ADMINISTRACION		0,00	0	2	6.916,00	153	1	1.127,00	92	1	3.551,00	61
Total	0			2	6.916,00	153	1	1.127,00	92	1	3.551,00	61
Deuda Laboral												
SEGURO SOCIAL DE SALUD ESSALUD		0,00			0,00			0,00			0,00	0
Total	0			0			0			0		

Montos expresados en unidades de soles*

Fuente - Acreedor	MAR 2022			ABR 2022			MAY 2022			JUN 2022		
	# Docs.	Monto *	Dias V.	# Docs.	Monto *	Dias V.	# Docs.	Monto *	Dias V.	# Docs.	Monto *	Dias V.
Deuda Tributaria												
SUPERINTENDENCIA NACIONAL DE ADMINISTRACION		0,00	0		0,00			0,00	0	2	3.186,00	15
Total	0			0			0			2	3.186,00	15
Deuda Laboral												
SEGURO SOCIAL DE SALUD ESSALUD		0,00			0,00			0,00			0,00	
Total	0			0			0			0		

Reporte SBS/Microfinanzas

Montos expresados en unidades de soles*

Última fecha reportada por la SBS : 31/12/2022

ÚLTIMOS 6 MESES		SET 2022 (SBS: AGO 2022)	OCT 2022 (SBS: SET 2022)	NOV 2022 (SBS: OCT 2022)	DIC 2022 (SBS: NOV 2022)	ENE 2023 (SBS: DIC 2022)	FEB 2023 (SBS: DIC 2022)
% Porcentaje	NOR (Normal)	100.00	100.00	86.26	100.00	100.00	100.00
	CPP (Con Problemas Pote.)	0.00	0.00	13.74	0.00	0.00	0.00
Calificación	DEF (Deficiente)	0.00	0.00	0.00	0.00	0.00	0.00
	DUD (Dudoso)	0.00	0.00	0.00	0.00	0.00	0.00
	PER (Pérdida)	0.00	0.00	0.00	0.00	0.00	0.00

Institución	SET 2022 (SBS: AGO 2022)		OCT 2022 (SBS: SET 2022)		NOV 2022 (SBS: OCT 2022)		DIC 2022 (SBS: NOV 2022)		ENE 2023 (SBS: DIC 2022)		FEB 2023 (SBS: DIC 2022)	
	Monto *	Dias V.	Monto *	Dias V.	Monto *	Dias V.	Monto *	Dias V.	Monto *	Dias V.	Monto *	Dias V.
SCOTIABANK					223.410,00		223.410,00		217.279,33		217.279,33	
CMAC TRUJILLO	18.578,27		17.065,09		17.065,09	11						
MIBCO	19.384,56		18.520,06		18.520,06	14						
BCP												
TOTAL	37.962,83		35.585,15		258.995,15	14	223.410,00		217.279,33		217.279,33	

Última fecha reportada por la SBS : 31/12/2022

Operación	SET 2022 (SBS: AGO 2022)		OCT 2022 (SBS: SET 2022)		NOV 2022 (SBS: OCT 2022)		DIC 2022 (SBS: NOV 2022)		ENE 2023 (SBS: DIC 2022)		FEB 2023 (SBS: DIC 2022)	
	Monto *	Dias V.	Monto *	Dias V.	Monto *	Dias V.	Monto *	Dias V.	Monto *	Dias V.	Monto *	Dias V.
RESUMEN												
- Total Deuda	37.962,83		35.585,15		258.995,15	14	223.410,00		217.279,33		217.279,33	
- Línea No Utilizada					1,00		1,00		1,00		1,00	



- Garantías	38.770,00	37.041,00	260.451,00	336.089,00	329.958,00	329.958,00
CREDITOS DIRECTOS						
- CRÉDITOS VIGENTES	37.962,83	35.585,15	258.995,15	14 223.410,00	217.279,33	217.279,33
-- Pyme:Préstamos	37.962,83	35.585,15	258.995,15	14 223.410,00	217.279,33	217.279,33
--- NoRevolventes	37.962,83	35.585,15	258.995,15	14 223.410,00	217.279,33	217.279,33
LINEA NO UTIL. Y CRED. NO DESEMB.						
- LinCredPréstamos			1,00	1,00	1,00	1,00
GARANTIAS						
- GARANTIAS RECIBIDAS	38.770,12	37.041,12	260.451,12	336.089,43	329.958,76	329.958,76
-- 1eraHipotecasInmuebles				112.679,43	112.679,43	112.679,43
-- OtrasGtiasNoPref	1,00	1,00	1,00			
-- GtiasNoPref(AvalyFianza)	38.769,12	37.040,12	260.450,12	223.410,00	217.279,33	217.279,33

Montos expresados en unidades de soles*

Última fecha reportada por la SBS : 31/12/2022

6 MESES ANTERIORES		MAR 2022 (SBS: FEB 2022)	ABR 2022 (SBS: MAR 2022)	MAY 2022 (SBS: ABR 2022)	JUN 2022 (SBS: MAY 2022)	JUL 2022 (SBS: JUN 2022)	AGO 2022 (SBS: JUL 2022)
% Porcentaje de Calificación	NOR (Normal)	0.00	0.00	0.00	0.00	0.00	100.00
	CPP (Con Problemas Pote.)	0.00	0.00	0.00	0.00	0.00	0.00
	DEF (Deficiente)	0.00	0.00	0.00	0.00	0.00	0.00
	DUD (Dudoso)	0.00	0.00	0.00	0.00	0.00	0.00
	PER (Pérdida)	0.00	0.00	0.00	0.00	0.00	0.00

Institución	MAR 2022 (SBS: FEB 2022)		ABR 2022 (SBS: MAR 2022)		MAY 2022 (SBS: ABR 2022)		JUN 2022 (SBS: MAY 2022)		JUL 2022 (SBS: JUN 2022)		AGO 2022 (SBS: JUL 2022)	
	Monto *	Dias V.	Monto *	Dias V.	Monto *	Dias V.	Monto *	Dias V.	Monto *	Dias V.	Monto *	Dias V.
SCOTIABANK												
CMAC TRUJILLO												20.005,00
MIBCO												20.221,71
BCP												37,72
TOTAL	0,00		0,00		0,00		0,00		0,00			40.264,43

Última fecha reportada por la SBS : 31/12/2022

Operación	MAR 2022 (SBS: FEB 2022)		ABR 2022 (SBS: MAR 2022)		MAY 2022 (SBS: ABR 2022)		JUN 2022 (SBS: MAY 2022)		JUL 2022 (SBS: JUN 2022)		AGO 2022 (SBS: JUL 2022)	
	Monto *	Dias V.	Monto *	Dias V.	Monto *	Dias V.	Monto *	Dias V.	Monto *	Dias V.	Monto *	Dias V.
RESUMEN												
- Total Deuda												40.264,43
- Garantías												40.444,00
- Otros												193,57
CREDITOS DIRECTOS												
- CRÉDITOS VIGENTES												40.264,43
-- Mype: SobregirosCC												37,72
-- Mype: Préstamos												20.005,00
--- NoRevolventes												20.005,00
-- Pyme: Préstamos												20.221,71
--- NoRevolventes												20.221,71
GARANTIAS												
- GARANTIAS RECIBIDAS												40.444,42
-- OtrasGtiasNoPref												1,00
-- GtiasNoPref(AvalyFianza)												40.443,42
OTROS												
- Rend. dev de Créditos Vig.												193,57

Reporte SBS/Microfinanzas por entidades

Reportado por : SCOTIABANK

Última fecha reportada por la SBS : 31/12/2022

Operación	SET 2022 (SBS: AGO2022)		OCT 2022 (SBS: SET2022)		NOV 2022 (SBS: OCT2022)		DIC 2022 (SBS: NOV2022)		ENE 2023 (SBS: DIC2022)		FEB 2023 (SBS: DIC2022)	
	Monto *	Dias V.	Monto *	Dias V.	Monto *	Dias V.	Monto *	Dias V.	Monto *	Dias V.	Monto *	Dias V.



Calificación (2)			NOR	NOR	NOR	NOR
RESUMEN						
- Total Deuda			223.410,00	223.410,00	217.279,33	217.279,33
- Línea No Utilizada			1,00	1,00	1,00	1,00
- Garantías			223.410,00	336.089,00	329.958,00	329.958,00
CREDITOS DIRECTOS						
- CRÉDITOS VIGENTES			223.410,00	223.410,00	217.279,33	217.279,33
-- Pyme:Préstamos			223.410,00	223.410,00	217.279,33	217.279,33
--- NoRevolventes			223.410,00	223.410,00	217.279,33	217.279,33
LINEA NO UTIL. Y CRED. NO DESEMB.						
- LinCredPréstamos			1,00	1,00	1,00	1,00
GARANTIAS						
- GARANTIAS RECIBIDAS			223.410,00	336.089,43	329.958,76	329.958,76
-- 1eraHipotecasInmuebles				112.679,43	112.679,43	112.679,43
--- GtiasNoPref(AvalyFianza)			223.410,00	223.410,00	217.279,33	217.279,33

Última fecha reportada por la SBS : 31/12/2022

Operación	MAR 2022 (SBS: FEB2022)		ABR 2022 (SBS: MAR2022)		MAY 2022 (SBS: ABR2022)		JUN 2022 (SBS: MAY2022)		JUL 2022 (SBS: JUN2022)		AGO 2022 (SBS: JUL2022)	
	Monto *	Dias V.	Monto *	Dias V.	Monto *	Dias V.	Monto *	Dias V.	Monto *	Dias V.	Monto *	Dias V.
Calificación (2)												
RESUMEN												

Reportado por : CMAC TRUJILLO

Última fecha reportada por la SBS : 31/12/2022

Operación	SET 2022 (SBS: AGO2022)		OCT 2022 (SBS: SET2022)		NOV 2022 (SBS: OCT2022)		DIC 2022 (SBS: NOV2022)		ENE 2023 (SBS: DIC2022)		FEB 2023 (SBS: DIC2022)	
	Monto *	Dias V.	Monto *	Dias V.	Monto *	Dias V.	Monto *	Dias V.	Monto *	Dias V.	Monto *	Dias V.
Calificación (2)	NOR		NOR		CPP							
RESUMEN												
- Total Deuda	18.578,27		17.065,09		17.065,09	11						
CREDITOS DIRECTOS												
- CRÉDITOS VIGENTES	18.578,27		17.065,09		17.065,09	11						
-- Pyme:Préstamos	18.578,27		17.065,09		17.065,09	11						
--- NoRevolventes	18.578,27		17.065,09		17.065,09	11						

Última fecha reportada por la SBS : 31/12/2022

Operación	MAR 2022 (SBS: FEB2022)		ABR 2022 (SBS: MAR2022)		MAY 2022 (SBS: ABR2022)		JUN 2022 (SBS: MAY2022)		JUL 2022 (SBS: JUN2022)		AGO 2022 (SBS: JUL2022)	
	Monto *	Dias V.	Monto *	Dias V.	Monto *	Dias V.	Monto *	Dias V.	Monto *	Dias V.	Monto *	Dias V.
Calificación (2)												NOR
RESUMEN												
- Total Deuda												20.005,00
- Otros												193,57
CREDITOS DIRECTOS												
- CRÉDITOS VIGENTES												20.005,00
-- Mype:Préstamos												20.005,00
--- NoRevolventes												20.005,00
OTROS												
- Rend. dev de Créditos Vig.												193,57

Reportado por : MIBCO

Última fecha reportada por la SBS : 31/12/2022

Operación	SET 2022 (SBS: AGO2022)		OCT 2022 (SBS: SET2022)		NOV 2022 (SBS: OCT2022)		DIC 2022 (SBS: NOV2022)		ENE 2023 (SBS: DIC2022)		FEB 2023 (SBS: DIC2022)	
	Monto *	Dias V.	Monto *	Dias V.	Monto *	Dias V.	Monto *	Dias V.	Monto *	Dias V.	Monto *	Dias V.
Calificación (2)	NOR		NOR		CPP							
RESUMEN												
- Total Deuda	19.384,56		18.520,06		18.520,06	14						
- Garantías	38.770,00		37.041,00		37.041,00							
CREDITOS DIRECTOS												
- CRÉDITOS VIGENTES	19.384,56		18.520,06		18.520,06	14						
-- Pyme:Préstamos	19.384,56		18.520,06		18.520,06	14						



--- NoRevolventes	19.384,56	18.520,06	18.520,06	14							
GARANTIAS											
- GARANTIAS RECIBIDAS	38.770,12	37.041,12	37.041,12								
-- OtrasGtiasNoPref	1,00	1,00	1,00								
-- GtiasNoPref(AvalyFianza)	38.769,12	37.040,12	37.040,12								

Última fecha reportada por la SBS : 31/12/2022

Operación	MAR 2022 (SBS: FEB2022)		ABR 2022 (SBS: MAR2022)		MAY 2022 (SBS: ABR2022)		JUN 2022 (SBS: MAY2022)		JUL 2022 (SBS: JUN2022)		AGO 2022 (SBS: JUL2022)	
	Monto *	Dias V.	Monto *	Dias V.	Monto *	Dias V.	Monto *	Dias V.	Monto *	Dias V.	Monto *	Dias V.
Calificación (2)												NOR
RESUMEN												
- Total Deuda												20.221,71
- Garantías												40.444,00
CREDITOS DIRECTOS												
- CREDITOS VIGENTES												20.221,71
-- Pyme:Préstamos												20.221,71
--- NoRevolventes												20.221,71
GARANTIAS												
- GARANTIAS RECIBIDAS												40.444,42
-- OtrasGtiasNoPref												1,00
-- GtiasNoPref(AvalyFianza)												40.443,42

Reportado por : BCP

Última fecha reportada por la SBS : 31/12/2022

Operación	SET 2022 (SBS: AGO2022)		OCT 2022 (SBS: SET2022)		NOV 2022 (SBS: OCT2022)		DIC 2022 (SBS: NOV2022)		ENE 2023 (SBS: DIC2022)		FEB 2023 (SBS: DIC2022)	
	Monto *	Dias V.	Monto *	Dias V.	Monto *	Dias V.	Monto *	Dias V.	Monto *	Dias V.	Monto *	Dias V.
Calificación (2)												
RESUMEN												

Última fecha reportada por la SBS : 31/12/2022

Operación	MAR 2022 (SBS: FEB2022)		ABR 2022 (SBS: MAR2022)		MAY 2022 (SBS: ABR2022)		JUN 2022 (SBS: MAY2022)		JUL 2022 (SBS: JUN2022)		AGO 2022 (SBS: JUL2022)	
	Monto *	Dias V.	Monto *	Dias V.	Monto *	Dias V.	Monto *	Dias V.	Monto *	Dias V.	Monto *	Dias V.
Calificación (2)												NOR
RESUMEN												
- Total Deuda												37,72
CREDITOS DIRECTOS												
- CREDITOS VIGENTES												37,72
-- Mype: SobregirosCC												37,72

Rectificaciones SBS

Entidad	Periodo SBS	Cuenta	Concepto Rectificación	Dice	Debe Decir
---------	-------------	--------	------------------------	------	------------

Aval/Codeudor

Montos expresados en unidades de soles*

Es Avalista de:

Información reportada por la SBS al 30/11/2022

Tipo Doc	Nro Documento	Nombre/Razón Social	Act	Pre	12m
----------	---------------	---------------------	-----	-----	-----

Montos expresados en unidades de soles*

Quiénes lo Avalan:

Información reportada por la SBS al 30/11/2022

Tipo Doc	Nro Documento	Nombre/Razón Social	Act	Pre	12m
DNI	03837126	PEREZ VILLEGAS GUILLERMO ALBERTO	<input checked="" type="checkbox"/>	<input checked="" type="checkbox"/>	<input checked="" type="checkbox"/>

Institución SBS	Calif. (2)	Saldo *
SCOTIABANK PERU S A A	NOR	223.410,00

Montos expresados en unidades de soles*

Es Avalista de:

Información Reportada por Entidades de Microfinanzas / Otros Créditos

Tipo Doc	Nro Documento	Nombre/Razón Social	Act	Pre	12m
----------	---------------	---------------------	-----	-----	-----

Montos expresados en unidades de soles*

Quiénes lo Avalan:

Información Reportada por Entidades de Microfinanzas / Otros Créditos

Tipo Doc	Nro Documento	Nombre/Razón Social	Act	Pre	12m
----------	---------------	---------------------	-----	-----	-----

Documentos Protestados como Deudor/Aceptante

Montos expresados en unidades*

Reportado por la Cámara de Comercio de Lima (CCL)

Documentos Protestados sin Regularizar

	# Doc	Monto (S/) *	Max Días Venc.
Total:	0	0,00	

Tipo de Cambio 3.848

Nro. Secuencia	Tip. ** Reg.	Acreedor/Girador	Tipo Doc.	Moneda	Monto *	Monto * (S/)	Boletín	F. Protesto	F. Venc.	Días Venc.
----------------	--------------	------------------	-----------	--------	---------	--------------	---------	-------------	----------	------------

**PR: Protestos, CJ: Cobranza Judicial, MO: Moras, PP: Procesos Penales

Montos expresados en unidades*

Reportado por la Cámara de Comercio de Lima (CCL)

Documentos Protestados Regularizados

	# Doc	Monto (S/) *
Total:	0	0,00

Nro. Secuencia	Tip. ** Reg.	Acreedor/Girador	Tipo Doc.	Moneda	Monto *	Monto * (S/)	Boletín	F. Protesto	F. Venc.	F. Reg
----------------	--------------	------------------	-----------	--------	---------	--------------	---------	-------------	----------	--------

**PR: Protestos, CJ: Cobranza Judicial, MO: Moras, PP: Procesos Penales

Detalle de Vencidos

Deuda Tributaria

Montos expresados en unidades de soles*

	# Doc	Monto (S/) *	Max Días Venc.
Total:	5	12.352,00	190

Se muestran los 10 primeros documentos ordenados por Periodo de Deuda Tributaria, del más reciente al más antiguo

Nombre del Acreedor de la Obligación	Periodo	Monto *	Dependencia	Fecha inicio de cobranza coactiva	Última fecha de proceso
SUPERINTENDENCIA NACIONAL DE ADMINISTRACION TRIBUTARIA S	11/2022	2.193,00	I.R.PIURA-MEPECO	10/01/2023	27/01/2023
SUPERINTENDENCIA NACIONAL DE ADMINISTRACION TRIBUTARIA S	10/2022	122,00	I.R.PIURA-MEPECO	13/12/2022	27/01/2023
SUPERINTENDENCIA NACIONAL DE ADMINISTRACION TRIBUTARIA S	09/2022	3.787,00	I.R.PIURA-MEPECO	11/11/2022	27/01/2023
SUPERINTENDENCIA NACIONAL DE ADMINISTRACION TRIBUTARIA S	08/2022	3.655,00	I.R.PIURA-MEPECO	11/10/2022	27/01/2023
SUPERINTENDENCIA NACIONAL DE ADMINISTRACION TRIBUTARIA S	07/2022	2.595,00	I.R.PIURA-MEPECO	13/12/2022	27/01/2023

Comercio Exterior

Montos expresados en unidades de dólares

Muestra información reportada por la SUNAT desde el 07/02/2011

Resumen por Ejercicio

Ejercicio	Actividad	Número de Operaciones	Importe USD *	N° Países	3 países con mayor número de operaciones

Resumen por Meses

Actividad	Ejercicio	Mes	Número de Operaciones	Importe USD *	N° Países	3 países con mayor número de operaciones

PUBLICACIÓN DIARIO "EL PERUANO"

Reporte Otros Créditos

Institución	SET 2022		OCT 2022		NOV 2022		DIC 2022		ENE 2023		FEB 2023	
	Monto *	Dias V.	Monto *	Dias V.	Monto *	Dias V.	Monto *	Dias V.	Monto *	Dias V.	Monto *	Dias V.

Institución	MAR 2022		ABR 2022		MAY 2022		JUN 2022		JUL 2022		AGO 2022	
	Monto *	Dias V.	Monto *	Dias V.	Monto *	Dias V.	Monto *	Dias V.	Monto *	Dias V.	Monto *	Dias V.

Reporte Otros Créditos por entidades

Sin Información