



Reporte de Deudas

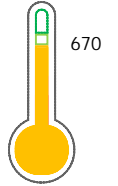
El reporte contiene solo los títulos seleccionados

- Información General
- Consulta Rápida
- Principales Acreedores
- Detalle Variación
- Posición Histórica
- Gráficos
- Rep. Vencidos
- Rep. SBS/Microf.
- SBS/Microf. Entidades
- Rectificaciones SBS
- Avalados/Avalistas
- Hechos de Importancia
- Documentos CCL
- Detalle de Vencidos
- Comercio Exterior
- Otros Créditos
- Otros Créd. Entidades
- Otros Rep. Negativos

RUC 20378726876 - PANELES NAPSA S.R.L.

Fecha Proceso	Tipo Doc.	N. Doc.	Nota	Deuda Total *	Var.	Actual	Previo	12m
10/01/2024	RUC	20378726876	0.920	127.610,73				

Score Sentinel



Puntaje Medio

*** La persona consultada cuenta con los siguientes créditos e indicadores.**

Línea de Crédito

Sentinel Sabio

Bancarizado: SI

Recomendación de Sentinel Sabio

Evaluación Crediticia



OBSERVAR
Producto Genérico

Detalle:

- Presenta Calificación Cpp mayor a 20% en los 12 meses

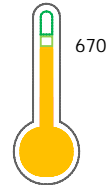
Cuota Estimada Mensual

S/ 5218,



Score Sentinel

Nivel de Riesgo



Puntaje Medio

Recomendación:

Estadísticamente, en este nivel de score, 14 de 100 empresas podrían caer en incumplimiento en los próximos 12

Información General

Datos Principales

21/07/2023: Última actualización de información reportada por SUNAT

Razón Social:	PANELES NAPSA S.R.L.		
Nombre Comercial:	CLEAR CHANNEL PERU		
Tipo de Contribuyente:	SOC.COM.RESPONS. LTDA		
Estado de Contribuyente:	ACTIVO	Condición del Contribuyente:	HABIDO
Inicio de Actividades:	01/11/1997		
Tamaño contribuyente:	PRINCIPAL	Dependencia:	INTENDENCIA LIMA PRICO
Actividad Económica Principal	PUBLICIDAD		
Actividad Económica Secundaria 1	-	Actividad Económica Secundaria 2	-
Fecha Inscripción RRPP:	14/10/1997	Número de Partida Registral:	-
Folio:	87830	Asiento:	17253

Agente de retención

Direcciones Registradas

Dirección	Fuente
AVENIDA PASEO DE LA REPUBLICA NRO 5895 INT 1101 MIRAFLORES - LIMA - LIMA (PISO 11)	SUNAT - DOMICILIO FISCAL
CALLE MARIE CURIE NRO. 347 URBANIZACION INDUSTRIAL SANTA ROSA ATE - LIMA - LIMA	SUNAT - SUCURSAL

Representantes Legales

Nro Documento	Nombre de Representante	Act	Pre	12m	Fecha desde que ocupa Cargo	Cargo
06500813	VAN GINHOVEN DE BERNARDIS PATRICK				15/01/2019	GERENTE GENERAL
08777514	BARTHELMESS SACO ROCIO MARIA DEL CARMEN				05/11/1999	APODERADO
10138264	REJAS CHAVEZ GIOVANNA LOURDES				20/02/2023	APODERADO
43642790	RIVERO ZANATTA ALONSO ANDRE				15/09/2021	APODERADO

Empresas Relacionadas a:

VAN GINHOVEN DE BERNARDIS PATRICK

Ruc	Razón Social	Semáforos			Fecha desde que ocupa Cargo	Cargo	Estado
		Act	Pre	12m			
20505267550	CLEAR CHANNEL SOUTH AMERICA SAC				29/04/2021	GERENTE GENERAL	ACTIVO

WURSTER TEJEDA JOSE

Ruc	Razón Social	Semáforos			Fecha desde que ocupa Cargo	Cargo	Estado
		Act	Pre	12m			
20218085637	JOWU S A				12/04/1994	GTE GRAL	BAJA DE OFICIO

Consulta Rápida

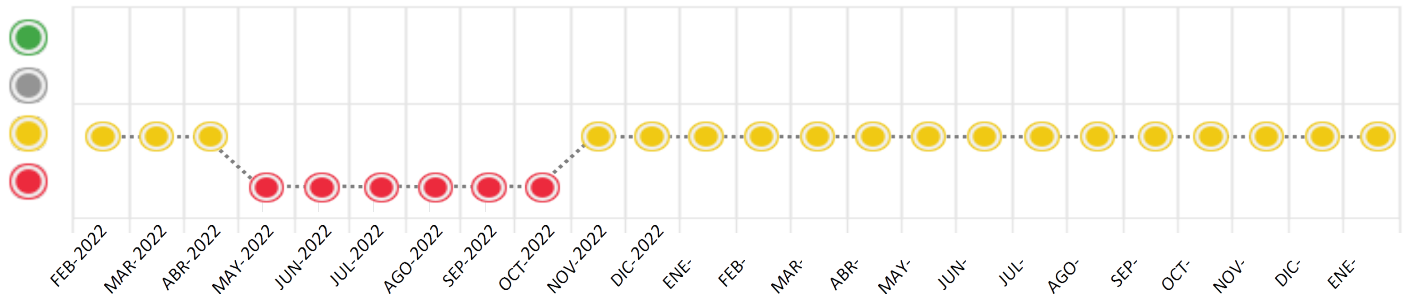
Documento de identidad consultado



Fecha Proceso	Tipo Doc.	N. Doc.	Nombre o Raz. Social	Nota	Deuda Total *	Var.	Actual	Previo	12m
10/01/2024	RUC	20378726876	PANELES NAPSA S.R.L.	0.920	127.610,73				

Montos expresados en unidades de soles*

Semáforos de los últimos 24 meses



Semáforo	Descripción
	No registra información de deudas
	Mínimo Riesgo: Sin deudas vencidas
	Mediano Riesgo: Deudas con poco atraso*
	Alto Riesgo: Deudas con atraso significativo*

*Semáforo deuda menor: Deuda vencida menor S/ 100 personas naturales o menor S/ 500 personas jurídicas

Verde: 0 <= Sem. < 0.001
 Amarillo: 0.001 <= Sem. <= 2
 Rojo: 2 < Sem. <= 6

Variación	Descripción
	Variación Negativa: La nueva información reportada ha incrementado tu riesgo crediticio
	Variación Positiva: La nueva información ha mejorado tu posición de riesgo
	Variación Porcentual Positiva: El monto total reportado por la SBS/Microfinanzas o número de instituciones financieras ha aumentado
	Variación Porcentual Negativa: El monto total reportado por la SBS/Microfinanzas o número de instituciones financieras ha disminuido
	Aproximadamente igual o igual

Detalle de la deuda SBS/Microfinanzas

Entidad	Deuda Anterior			Deuda a ENE 2024				Rect. (1)	Disc.
	JUL 2023	OCT 2023	DIC 2023	Fecha Inf.	Calif. (2)	Monto *	Días Venc.		
	83.643,70	93.526,08	88.849,90	30/11/2023	CPP	0			
	12.248,70	37.450,96	24.438,96	30/11/2023	NOR	0			
TOTAL	95.892,40	130.977,04	113.288,86			113.288,86			

(1) Ver detalle en el cuadro de Rectificaciones SBS

(2) NOR: Normal, CPP: Con Problemas Potenciales, DEF: Deficiente, DUD: Dudoso, PER: Pérdida, SCAL: Sin Calificación

Detalle de la deuda de Otros Créditos

Entidad	Deuda Anterior			Deuda a ENE 2024				Disc.
	JUL 2023	OCT 2023	DIC 2023	Fecha Inf.	Calif. (2)	Monto	Días Venc.	
TOTAL								

(2) NOR: Normal, CPP: Con Problemas Potenciales, DEF: Deficiente, DUD: Dudoso, PER: Pérdida, SCAL: Sin Calificación

Detalle de vencidos

# Doc	Fuente - Acreedor	Monto *	Días Venc.
	Documentos Impagos	14.321,87	562
2	ENEL DISTRIBUCION PERU S.A.A.	13.766,47	314
1	SERVICIO DE ADMINISTRACION TRIBUTA	555,40	562
	DEUDA NO TRIBUTARIA		

Utilización de Líneas de Crédito

Instituciones	**	Línea Aprobada	Línea No Utilizada	Línea Utilizada	% L. Uti.
SCOTIABANK	TCO	22.416,00			0%
SCOTIABANK	TOT		16.128,63		
TOTAL		22.416,00	16.128,63		0%

** (TCO): Tarjetas de Crédito de Consumo, (TOT): Otras Tarjetas de Crédito

Principales Acreedores

Montos expresados en unidades de soles*

Resumen de Deudas

Descripción de la Deuda	Monto *	Días Venc.
Deuda total SBS al 30/11/2023	113.288,86	
% Calificación normal	21.57	
Peor Calificación (2)	CPP	
Otros Créditos	0,00	****
Deuda vencida		
Documentos Impagos	14.321,87	562
Total deuda vencida	14.321,87	

Detalle de deuda SBS/Microfinanzas

Institución SBS	Calif. (2)	Saldo *	% Ven.	Días Venc.	Rect.(1)
SCOTIABANK	CPP	88.849,90	0.00		
BCP	NOR	24.438,96	0.00		

Deuda Total SBS/MicroFinanzas	113.288,86	0
-------------------------------	------------	---

Detalle de Riesgos SBS/Microfinanzas

Concepto	Saldo *
Deuda Directa	7.920,53
Deuda Indirecta	105.368,33
Deuda Castigada	0,00
Deuda Total SBS/MicroFinanzas	113.288,86
Línea Tarj.Cred. No utilizada	16.128,63
Total Riesgo SBS/MicroFinanzas	129.417,49

Detalle de deuda Otros Créditos

Empresa	Calif. (2)	Saldo *	% Ven.	Días Venc.	Disc.
Deuda Total Otros Créditos		0,00	0		

Detalle de vencidos

# Doc	Fuente - Acreedor	Monto *	Días Venc.
	Documentos Impagos	14.321,87	562
2	ENEL DISTRIBUCION PERU S.A.A.	13.766,47	314
1	SERVICIO DE ADMINISTRACION TRIBUTA DEUDA NO TRIBUTARIA	555,40	562

Detalle Variación

Montos expresados en unidades de soles*

Resumen de la variación

Descripción de la deuda	08/01/2024	10/01/2024	Variación
Score	0.920	0.920	0.000
Nro. Entidades SBS/Microf.	2	2	0
Riesgo Total SBS/Microf. *	113.288,86	113.288,86	
Deuda Directa	7.920,53	7.920,53	0,00
Deuda Indirecta	105.368,33	105.368,33	0,00
Deuda Castigada	0,00	0,00	0,00

Variación del Riesgo Total SBS/Microf. *	Antes	10/01/2024	Variación
Último Mes	113.288,86	113.288,86	0,00
Último Trimestre	130.977,04	113.288,86	-17.688,18
Último Semestre	95.892,40	113.288,86	17.396,46
Último Año	87.403,65	113.288,86	25.885,21

Calificación SBS/Microf.	08/01/2024	10/01/2024	Variación
% NOR (Normal)	21.57	21.57	0.00
% CPP (Con Problemas Potenciales)	78.43	78.43	0.00
% DEF (Deficiente)	0.00	0.00	0.00
% DUD (Dudoso)	0.00	0.00	0.00



% PER (Pérdida)	0.00	0.00	0.00
Deuda vencida *	08/01/2024	10/01/2024	Variación
Documentos Impagos	14.302,67	14.321,87	
Total deuda vencida	14.302,67	14.321,87	19,20
Deuda por Otros Créditos *	08/01/2024	10/01/2024	Variación
Total deuda otros créditos	0,00	0,00	0,00

Detalle de la variación			
Fuente - Acreedor *	08/01/2024	10/01/2024	Variación
Documentos Impagos			19,20
SERVICIO DE ADMINISTRACION	536,20	555,40	19,20
TRIBUTARIA - DEUDA NO TRIBUTARIA			

Posición Histórica

Montos expresados en unidades de soles*

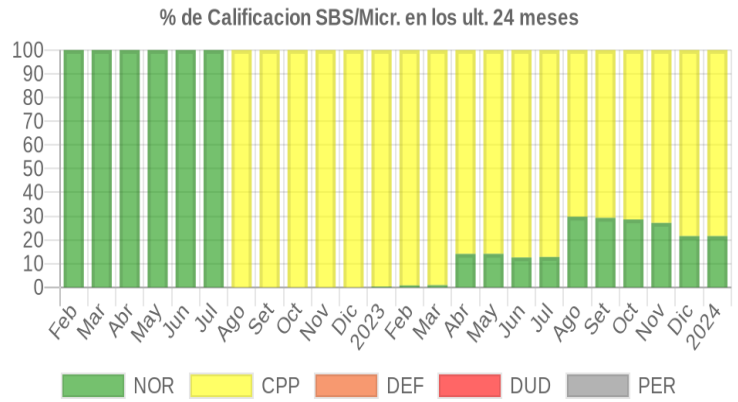
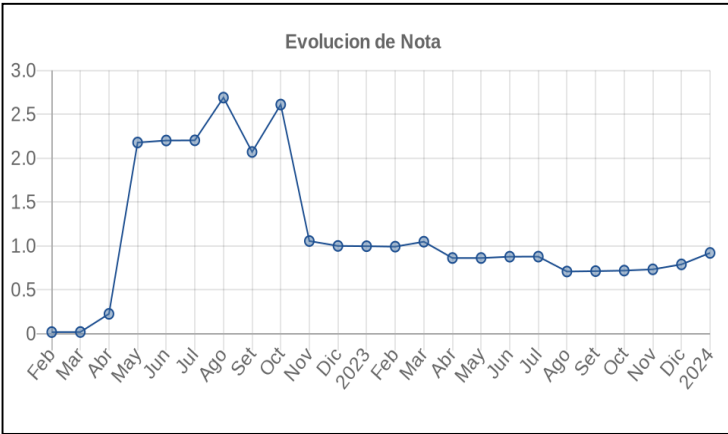
Fecha de Proceso	Sema. Actual	Sem. Riesgo	Var.	Superintendencia de Banca y Seguros (SBS/Microfinan.)					Otros Créditos	Otros Vencidos *				Ctas. Cerr./Anu.		Otros Repor. Negati.
				# Enti.	Deuda Total *	% Cali. normal	Peor Califi. (2)	Deuda Vencida *		Protestos	Docs. Impagos	Deuda Tributaria	Deuda Laboral	Cta. Cte.	Tar. Créd.	
10/01/2024	●	0.920	☰	2	113.288,86	21.57	CPP	0,00	0,00	0,00	14.321,87	0,00	0,00	0	0	0
08/01/2024	●	0.920	▼	2	113.288,86	21.57	CPP	0,00	0,00	0,00	14.302,67	0,00	0,00	0	0	0
22/12/2023	●	0.790	☰	2	113.288,86	21.57	CPP	0,00	0,00	0,00	536,20	0,00	0,00	0	0	0
19/12/2023	●	0.733	☰	2	138.024,02	27.13	CPP	0,00	0,00	0,00	536,20	0,00	0,00	0	0	0
01/12/2023	●	0.733	☰	2	138.024,02	27.13	CPP	0,00	0,00	0,00	536,20	0,00	0,00	0	0	0
23/11/2023	●	0.733	☰	2	138.024,02	27.13	CPP	0,00	0,00	0,00	536,20	0,00	0,00	0	0	0
30/10/2023	●	0.719	☰	2	130.977,04	28.59	CPP	0,00	0,00	0,00	536,20	0,00	0,00	0	0	0
23/10/2023	●	0.719	☰	2	130.977,04	28.59	CPP	0,00	0,00	0,00	536,20	0,00	0,00	0	0	0
21/09/2023	●	0.713	☰	2	119.643,68	29.26	CPP	0,00	0,00	0,00	536,20	0,00	0,00	0	0	0
19/09/2023	●	0.708	☰	2	116.619,75	29.73	CPP	0,00	0,00	0,00	536,20	0,00	0,00	0	0	0
24/08/2023	●	0.708	☰	2	116.619,75	29.73	CPP	0,00	0,00	0,00	536,20	0,00	0,00	0	0	0
10/08/2023	●	0.878	☰	2	95.892,40	12.77	CPP	0,00	0,00	0,00	536,20	0,00	0,00	0	0	0
24/07/2023	●	0.878	☰	2	95.892,40	12.77	CPP	0,00	0,00	0,00	536,20	0,00	0,00	0	0	0
10/07/2023	●	0.880	☰	2	95.944,76	12.56	CPP	0,00	0,00	0,00	536,20	0,00	0,00	0	0	0
22/06/2023	●	0.877	☰	2	95.944,76	12.56	CPP	0,00	0,00	0,00	536,20	0,00	0,00	0	0	0
20/06/2023	●	0.862	☰	2	97.595,85	14.09	CPP	0,00	0,00	0,00	536,20	0,00	0,00	0	0	0
22/05/2023	●	0.862	☰	2	97.595,85	14.09	CPP	0,00	0,00	0,00	536,20	0,00	0,00	0	0	0
19/05/2023	●	0.862	☰	2	96.601,34	14.08	CPP	0,00	0,00	0,00	536,20	0,00	0,00	0	0	0
16/05/2023	●	0.862	☰	2	96.601,34	14.08	CPP	0,00	0,00	0,00	536,20	0,00	0,00	0	0	0
15/05/2023	●	0.862	☰	2	96.601,34	14.08	CPP	0,00	0,00	0,00	536,20	0,00	0,00	0	0	0
24/04/2023	●	0.862	☰	2	96.601,34	14.08	CPP	0,00	0,00	0,00	536,20	0,00	0,00	0	0	0
18/04/2023	●	0.994	☰	2	82.452,86	0.89	CPP	0,00	0,00	0,00	536,20	0,00	0,00	0	0	0
22/03/2023	●	1.048	☰	2	82.452,86	0.89	CPP	0,00	0,00	0,00	10.506,33	0,00	0,00	0	0	0
07/03/2023	●	1.049	▼	2	82.927,34	0.79	CPP	0,00	0,00	0,00	10.506,33	0,00	0,00	0	0	0
21/02/2023	●	0.992	☰	2	82.927,34	0.79	CPP	0,00	0,00	0,00	0,00	0,00	0,00	0	0	0
09/02/2023	●	0.997	☰	2	87.403,65	0.30	CPP	0,00	0,00	0,00	0,00	0,00	0,00	0	0	0
27/01/2023	●	0.997	☰	2	87.403,65	0.30	CPP	0,00	0,00	0,00	57,92	0,00	0,00	0	0	0
23/01/2023	●	0.997	☰	2	87.403,65	0.30	CPP	0,00	0,00	0,00	57,92	0,00	0,00	0	0	0
16/01/2023	●	1.000	☰	2	89.032,66	0.00	CPP	0,00	0,00	0,00	57,92	0,00	0,00	0	0	0
22/12/2022	●	1.000	☰	2	89.032,66	0.00	CPP	0,00	0,00	0,00	57,92	0,00	0,00	0	0	0
06/12/2022	●	1.000	☰	2	82.140,54	0.00	CPP	0,00	0,00	0,00	57,92	0,00	0,00	0	0	0
30/11/2022	●	1.056	▼	2	82.140,54	0.00	CPP	0,00	0,00	0,00	10.420,28	0,00	0,00	0	0	0
23/11/2022	●	1.000	☰	2	82.140,54	0.00	CPP	0,00	0,00	0,00	0,00	0,00	0,00	0	0	0
09/11/2022	●	1.000	▲	1	82.070,28	0.00	CPP	0,00	0,00	0,00	0,00	0,00	0,00	0	0	0
24/10/2022	●	2.611	▼	1	82.070,28	0.00	CPP	0,00	0,00	95.281,44	0,00	0,00	0,00	0	0	0
22/09/2022	●	2.071	☰	1	82.587,74	0.00	CPP	0,00	0,00	95.281,44	0,00	0,00	0,00	0	0	0
14/09/2022	●	2.071	▲	1	82.606,09	0.00	CPP	0,00	0,00	95.281,44	0,00	0,00	0,00	0	0	0
22/08/2022	●	2.690	▼	1	82.606,09	0.00	CPP	0,00	0,00	95.281,44	11.431,17	0,00	0,00	0	0	0
11/08/2022	●	2.204	☰	1	86.885,54	100.00	NOR	0,00	0,00	95.281,44	11.431,17	0,00	0,00	0	0	0
22/07/2022	●	2.203	☰	1	86.885,54	100.00	NOR	0,00	0,00	95.281,44	11.341,46	0,00	0,00	0	0	0
12/07/2022	●	2.203	☰	1	86.966,86	100.00	NOR	0,00	0,00	95.281,44	11.341,46	0,00	0,00	0	0	0
23/06/2022	●	2.202	☰	1	86.966,86	100.00	NOR	0,00	0,00	95.281,44	11.228,86	0,00	0,00	0	0	0



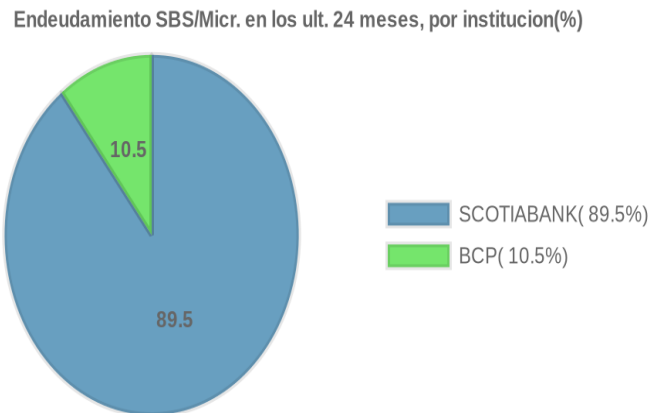
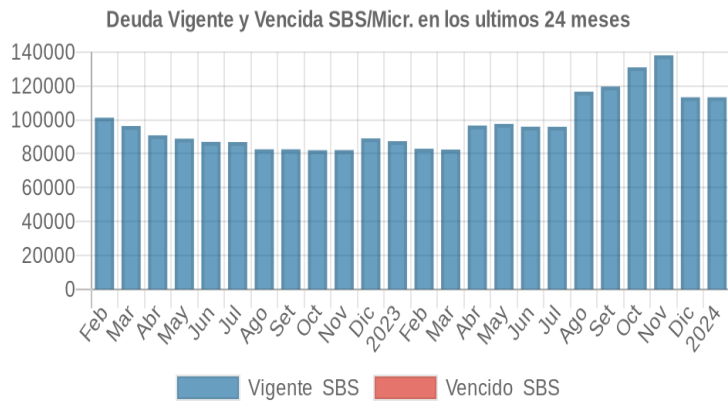
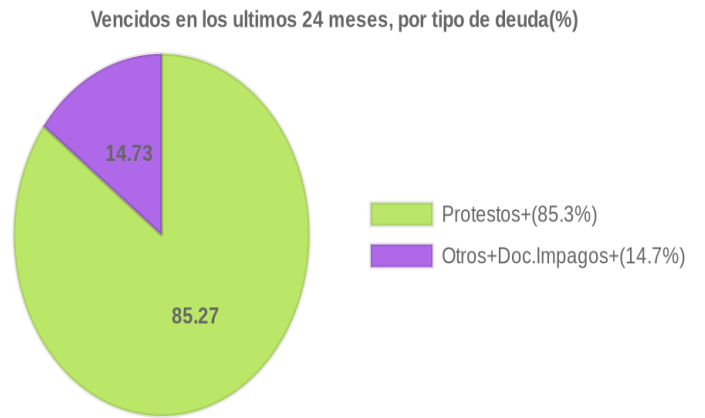
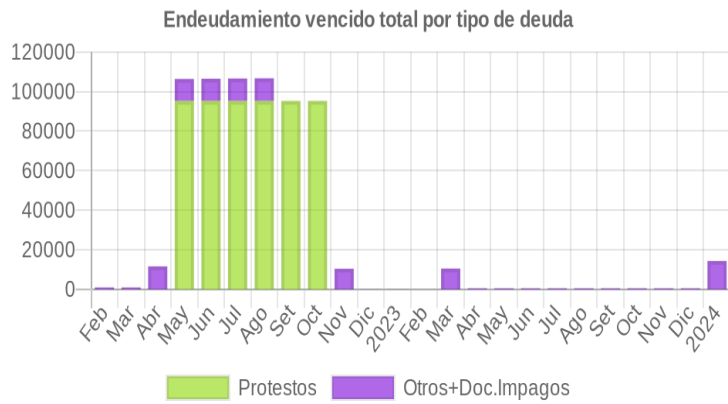
10/06/2022	●	2.180	☰	1	88.898,56	100.00	NOR	0,00	0,00	95.281,44	11.228,86	0,00	0,00	0	0	0
23/05/2022	●	2.179	⊗	1	88.898,56	100.00	NOR	0,00	0,00	95.281,44	11.103,44	0,00	0,00	0	0	0
13/05/2022	●	2.157	☰	1	90.841,30	100.00	NOR	0,00	0,00	95.281,44	11.103,44	0,00	0,00	0	0	0
12/05/2022	●	2.162	▼	1	90.841,30	100.00	NOR	0,00	0,00	95.281,44	11.590,92	0,00	0,00	0	0	0
09/05/2022	●	0.226	☰	1	90.841,30	100.00	NOR	0,00	0,00	0,00	11.590,92	0,00	0,00	0	0	0
25/04/2022	●	0.226	⊗	1	90.841,30	100.00	NOR	0,00	0,00	0,00	11.590,92	0,00	0,00	0	0	0
19/04/2022	●	0.214	☰	1	96.345,52	100.00	NOR	0,00	0,00	0,00	11.590,92	0,00	0,00	0	0	0
06/04/2022	●	0.214	▼	1	96.345,52	100.00	NOR	0,00	0,00	0,00	11.590,92	0,00	0,00	0	0	0
22/03/2022	●	0.019	⊗	1	96.345,52	100.00	NOR	0,00	0,00	0,00	942,08	0,00	0,00	0	0	0
10/03/2022	●	0.018	☰	1	101.277,14	100.00	NOR	0,00	0,00	0,00	942,08	0,00	0,00	0	0	0
08/03/2022	●	0.018	☰	1	101.277,14	100.00	NOR	0,00	0,00	0,00	942,08	0,00	0,00	0	0	0
23/02/2022	●	0.018	⊗	1	101.277,14	100.00	NOR	0,00	0,00	0,00	938,10	0,00	0,00	0	0	0
17/02/2022	●	0.017	☰	1	109.373,48	100.00	NOR	0,00	0,00	0,00	938,10	0,00	0,00	0	0	0
10/02/2022	●	0.008	☰	1	109.373,48	100.00	NOR	0,00	0,00	0,00	454,60	0,00	0,00	0	0	0

Gráficos

Montos expresados en unidades de soles*



NOR: Normal, CPP: Con Problemas Potenciales, DEF: Deficiente, DUD: Dudoso, PER: Pérdida, SCAL: Sin Calificación



Reporte de Vencidos

Montos expresados en unidades de soles*

Fuente - Acreedor	OCT 2023			NOV 2023			DIC 2023			ENE 2024		
	# Docs.	Monto *	Dias V.	# Docs.	Monto *	Dias V.	# Docs.	Monto *	Dias V.	# Docs.	Monto *	Dias V.
Documentos Impagos												
ENEL DISTRIBUCION PERU S.A.A.		0,00			0,00			0,00		2	13.766,47	31
SERVICIO DE ADMINISTRACION TRIBUTARIA - DEUDA	1	536,20	491	1	536,20	521	1	536,20	55	1	555,40	56
Total	1	536,20	491	1	536,20	521	1	536,20	55	3	14.321,87	56

Montos expresados en unidades de soles*

Fuente - Acreedor	JUN 2023			JUL 2023			AGO 2023			SET 2023		
	# Docs.	Monto *	Dias V.	# Docs.	Monto *	Dias V.	# Docs.	Monto *	Dias V.	# Docs.	Monto *	Dias V.
Documentos Impagos												
ENEL DISTRIBUCION PERU S.A.A.		0,00			0,00			0,00			0,00	
SERVICIO DE ADMINISTRACION TRIBUTARIA - DEUDA	1	536,20	368	1	536,20	399	1	536,20	43	1	536,20	46
Total	1	536,20	368	1	536,20	399	1	536,20	43	1	536,20	46

Montos expresados en unidades de soles*

Fuente - Acreedor	FEB 2023			MAR 2023			ABR 2023			MAY 2023		
	# Docs.	Monto *	Dias V.	# Docs.	Monto *	Dias V.	# Docs.	Monto *	Dias V.	# Docs.	Monto *	Dias V.
Documentos Impagos												
ENEL DISTRIBUCION PERU S.A.A.		0,00			0,00			0,00			0,00	
SERVICIO DE ADMINISTRACION TRIBUTARIA - DEUDA		0,00	0	1	10.506,33	290	1	536,20	30	1	536,20	33
Total	0			1	10.506,33	290	1	536,20	30	1	536,20	33

Reporte SBS/Microfinanzas

Montos expresados en unidades de soles*

Última fecha reportada por la SBS : 30/11/2023

ÚLTIMOS 6 MESES		AGO 2023 (SBS: JUL 2023)	SET 2023 (SBS: AGO 2023)	OCT 2023 (SBS: SET 2023)	NOV 2023 (SBS: OCT 2023)	DIC 2023 (SBS: NOV 2023)	ENE 2024 (SBS: NOV2023)
NOR (Normal)		29.73	29.26	28.59	27.13	21.57	21.57
% Porcentaje CPP (Con Problemas Pote.)		70.27	70.74	71.41	72.87	78.43	78.43
de							
Calificación							
DEF (Deficiente)		0.00	0.00	0.00	0.00	0.00	0.00
DUD (Dudoso)		0.00	0.00	0.00	0.00	0.00	0.00
PER (Pérdida)		0.00	0.00	0.00	0.00	0.00	0.00

Institución	AGO 2023 (SBS: JUL 2023)		SET 2023 (SBS: AGO 2023)		OCT 2023 (SBS: SET 2023)		NOV 2023 (SBS: OCT 2023)		DIC 2023 (SBS: NOV 2023)		ENE 2024 (SBS: NOV2023)	
	Monto *	Dias V.	Monto *	Dias V.	Monto *	Dias V.	Monto *	Dias V.	Monto *	Dias V.	Monto *	Dias V.
SCOTIABANK	81.947,40		84.635,07		93.526,08		100.573,06		88.849,90		88.849,90	
BCP	34.672,35		35.008,61		37.450,96		37.450,96		24.438,96		24.438,96	
TOTAL	116.619,75		119.643,68		130.977,04		138.024,02		113.288,86		113.288,86	

Última fecha reportada por la SBS : 30/11/2023

Operación	AGO 2023 (SBS: JUL 2023)		SET 2023 (SBS: AGO 2023)		OCT 2023 (SBS: SET 2023)		NOV 2023 (SBS: OCT 2023)		DIC 2023 (SBS: NOV 2023)		ENE 2024 (SBS: NOV2023)	
	Monto *	Dias V.	Monto *	Dias V.	Monto *	Dias V.	Monto *	Dias V.	Monto *	Dias V.	Monto *	Dias V.
RESUMEN												
- Total Deuda	116.619,75		119.643,68		130.977,04		138.024,02		113.288,86		113.288,86	
- Línea No Utilizada	24.097,62		18.505,18		11.059,28		3.433,43		17.843,45		17.843,45	
- Línea Otorgada	21.648,00		22.170,00		22.758,00		23.028,00		22.416,00		22.416,00	
- Garantías	3.474.534,00		3.558.317,00		3.652.692,00		3.696.027,00		3.597.800,00		3.597.800,00	
.												
CREDITOS DIRECTOS												
- CRÉDITOS VIGENTES	1.251,42		4.275,35		15.608,71		22.655,69		7.920,53		7.920,53	
-- GranE: Cred.Rev.LíneaTarj.Crédito	938,63		3.626,30		12.517,31		19.564,29		7.841,13		7.841,13	
-- Pyme: Cred.Rev.LíneaTarj.Crédito	312,79		649,05		3.091,40		3.091,40		79,40		79,40	
CREDITOS INDIRECTOS												



- CartasFianzaOtorgadas	115.368,33	115.368,33	115.368,33	115.368,33	105.368,33	105.368,33
LINEA NO UTIL. Y CRED. NO DESEMB.						
- LinCredTarjetaCrédito	24.097,62	18.505,18	11.059,28	3.433,43	16.128,63	16.128,63
- LinCredEsqMultilinea					1.714,82	1.714,82
LINEAS OTORGADAS						
- LineasTarjetasC	21.648,00	22.170,00	22.758,00	23.028,00	22.416,00	22.416,00
GARANTIAS						
- GARANTIAS RECIBIDAS	3.474.535,88	3.558.317,65	3.652.692,52	3.696.027,92	3.597.801,01	3.597.801,01
-- 1eraGEquipoTransporte	137.281,94	140.592,23	144.321,07	146.033,29	142.152,25	142.152,25
-- OtrasGtiasNoPref	3.337.253,94	3.417.725,42	3.508.371,45	3.549.994,63	3.455.648,76	3.455.648,76

Montos expresados en unidades de soles*

Última fecha reportada por la SBS : 30/11/2023

6 MESES ANTERIORES		FEB 2023 (SBS: ENE 2023)	MAR 2023 (SBS: FEB 2023)	ABR 2023 (SBS: MAR 2023)	MAY 2023 (SBS: ABR 2023)	JUN 2023 (SBS: MAY 2023)	JUL 2023 (SBS: JUN 2023)
% Porcentaje	NOR (Normal)	0.79	0.89	14.08	14.09	12.56	12.77
	CPP (Con Problemas Pote.)	99.21	99.11	85.92	85.91	87.44	87.23
de	DEF (Deficiente)	0.00	0.00	0.00	0.00	0.00	0.00
Calificación	DUD (Dudoso)	0.00	0.00	0.00	0.00	0.00	0.00
	PER (Pérdida)	0.00	0.00	0.00	0.00	0.00	0.00

Institución	FEB 2023 (SBS: ENE 2023)		MAR 2023 (SBS: FEB 2023)		ABR 2023 (SBS: MAR 2023)		MAY 2023 (SBS: ABR 2023)		JUN 2023 (SBS: MAY 2023)		JUL 2023 (SBS: JUN 2023)	
	Monto *	Dias V.	Monto *	Dias V.	Monto *	Dias V.	Monto *	Dias V.	Monto *	Dias V.	Monto *	Dias V.
SCOTIABANK	82.269,64		81.720,06		83.002,34		83.847,75		83.896,46		83.643,70	
BCP	657,70		732,80		13.599,00		13.748,10		12.048,30		12.248,70	
TOTAL	82.927,34		82.452,86		96.601,34		97.595,85		95.944,76		95.892,40	

Última fecha reportada por la SBS : 30/11/2023

Operación	FEB 2023 (SBS: ENE 2023)		MAR 2023 (SBS: FEB 2023)		ABR 2023 (SBS: MAR 2023)		MAY 2023 (SBS: ABR 2023)		JUN 2023 (SBS: MAY 2023)		JUL 2023 (SBS: JUN 2023)	
	Monto *	Dias V.	Monto *	Dias V.	Monto *	Dias V.	Monto *	Dias V.	Monto *	Dias V.	Monto *	Dias V.
RESUMEN												
- Total Deuda	82.927,34		82.452,86		96.601,34		97.595,85		95.944,76		95.892,40	
- Línea No Utilizada	24.870,47		25.092,24		22.695,63		21.217,78		22.653,24		22.590,17	
- Línea Otorgada	23.088,00		22.836,00		22.572,00		22.290,00		22.074,00		21.768,00	
- Garantías	3.705.657,00		3.665.210,00		3.622.838,00		3.577.577,00		3.542.909,00		3.493.795,00	
CREDITOS DIRECTOS												
- CREDITOS VIGENTES	1.918,57		1.444,09		3.592,57		4.587,08		2.935,99		2.883,63	
-- GranE: Cred.Rev.LineaTarj. Crédito	1.260,87		711,29		1.993,57		2.838,98		2.887,69		2.634,93	
-- Pyme: Cred.Rev.LineaTarj. Crédito	657,70		732,80		1.599,00		1.748,10		48,30		248,70	
CREDITOS INDIRECTOS												
- CartasFianzaOtorgadas	81.008,77		81.008,77		93.008,77		93.008,77		93.008,77		93.008,77	
LINEA NO UTIL. Y CRED. NO DESEMB.												
- LinCredTarjetaCrédito	24.870,47		25.092,24		22.695,63		21.217,78		22.653,24		22.590,17	
LINEAS OTORGADAS												
- LineasTarjetasC	23.088,00		22.836,00		22.572,00		22.290,00		22.074,00		21.768,00	
GARANTIAS												
- GARANTIAS RECIBIDAS	3.705.658,01		3.665.211,64		3.622.839,25		3.577.577,83		3.542.909,51		3.493.796,06	
-- 1eraGEquipoTransporte	146.413,78		144.815,71		143.141,54		141.353,22		139.983,44		138.042,93	
-- OtrasGtiasNoPref	3.559.244,23		3.520.395,93		3.479.697,71		3.436.224,61		3.402.926,07		3.355.753,13	

Reporte SBS/Microfinanzas por entidades

Reportado por : SCOTIABANK

Última fecha reportada por la SBS : 30/11/2023

Operación	AGO 2023 (SBS: JUL2023)		SET 2023 (SBS: AGO2023)		OCT 2023 (SBS: SET2023)		NOV 2023 (SBS: OCT2023)		DIC 2023 (SBS: NOV2023)		ENE 2024 (SBS: NOV2023)	
	Monto *	Dias V.	Monto *	Dias V.	Monto *	Dias V.	Monto *	Dias V.	Monto *	Dias V.	Monto *	Dias V.
Calificación (2)	CPP		CPP		CPP		CPP		CPP		CPP	
RESUMEN												
- Total Deuda	81.947,40		84.635,07		93.526,08		100.573,06		88.849,90		88.849,90	



- Línea No Utilizada	20.670,91	18.505,18	11.059,28	3.433,43	16.128,63	16.128,63
- Línea Otorgada	21.648,00	22.170,00	22.758,00	23.028,00	22.416,00	22.416,00
- Garantías	3.474.534,00	3.558.317,00	3.652.692,00	3.696.027,00	3.597.800,00	3.597.800,00
CREDITOS DIRECTOS						
- CRÉDITOS VIGENTES	938,63	3.626,30	12.517,31	19.564,29	7.841,13	7.841,13
-- GranE:Cred.Rev.LíneaTarj.Crédito	938,63	3.626,30	12.517,31	19.564,29	7.841,13	7.841,13
CREDITOS INDIRECTOS						
- CartasFianzaOtorgadas	81.008,77	81.008,77	81.008,77	81.008,77	81.008,77	81.008,77
LINEA NO UTIL. Y CRED. NO DESEMB.						
- LinCredTarjetaCrédito	20.670,91	18.505,18	11.059,28	3.433,43	16.128,63	16.128,63
LINEAS OTORGADAS						
- LíneasTarjetasC	21.648,00	22.170,00	22.758,00	23.028,00	22.416,00	22.416,00
GARANTIAS						
- GARANTIAS RECIBIDAS	3.474.535,88	3.558.317,65	3.652.692,52	3.696.027,92	3.597.801,01	3.597.801,01
-- 1eraGEquipoTransporte	137.281,94	140.592,23	144.321,07	146.033,29	142.152,25	142.152,25
-- OtrasGtiasNoPref	3.337.253,94	3.417.725,42	3.508.371,45	3.549.994,63	3.455.648,76	3.455.648,76

Última fecha reportada por la SBS : 30/11/2023

Operación	FEB 2023 (SBS: ENE2023)		MAR 2023 (SBS: FEB2023)		ABR 2023 (SBS: MAR2023)		MAY 2023 (SBS: ABR2023)		JUN 2023 (SBS: MAY2023)		JUL 2023 (SBS: JUN2023)	
	Monto *	Dias V.	Monto *	Dias V.	Monto *	Dias V.	Monto *	Dias V.	Monto *	Dias V.	Monto *	Dias V.
Calificación (2)	CPP		CPP		CPP		CPP		CPP		CPP	
RESUMEN												
- Total Deuda	82.269,64		81.720,06		83.002,34		83.847,75		83.896,46		83.643,70	
- Línea No Utilizada	21.791,17		22.088,04		20.557,63		19.226,38		18.962,04		19.099,37	
- Línea Otorgada	23.088,00		22.836,00		22.572,00		22.290,00		22.074,00		21.768,00	
- Garantías	3.705.657,00		3.665.210,00		3.622.838,00		3.577.577,00		3.542.909,00		3.493.795,00	
CREDITOS DIRECTOS												
- CRÉDITOS VIGENTES	1.260,87		711,29		1.993,57		2.838,98		2.887,69		2.634,93	
-- GranE:Cred.Rev.LíneaTarj.Crédito	1.260,87		711,29		1.993,57		2.838,98		2.887,69		2.634,93	
CREDITOS INDIRECTOS												
- CartasFianzaOtorgadas	81.008,77		81.008,77		81.008,77		81.008,77		81.008,77		81.008,77	
LINEA NO UTIL. Y CRED. NO DESEMB.												
- LinCredTarjetaCrédito	21.791,17		22.088,04		20.557,63		19.226,38		18.962,04		19.099,37	
LINEAS OTORGADAS												
- LíneasTarjetasC	23.088,00		22.836,00		22.572,00		22.290,00		22.074,00		21.768,00	
GARANTIAS												
- GARANTIAS RECIBIDAS	3.705.658,01		3.665.211,64		3.622.839,25		3.577.577,83		3.542.909,51		3.493.796,06	
-- 1eraGEquipoTransporte	146.413,78		144.815,71		143.141,54		141.353,22		139.983,44		138.042,93	
-- OtrasGtiasNoPref	3.559.244,23		3.520.395,93		3.479.697,71		3.436.224,61		3.402.926,07		3.355.753,13	

Reportado por : BCP

Última fecha reportada por la SBS : 30/11/2023

Operación	AGO 2023 (SBS: JUL2023)		SET 2023 (SBS: AGO2023)		OCT 2023 (SBS: SET2023)		NOV 2023 (SBS: OCT2023)		DIC 2023 (SBS: NOV2023)		ENE 2024 (SBS: NOV2023)	
	Monto *	Dias V.	Monto *	Dias V.	Monto *	Dias V.	Monto *	Dias V.	Monto *	Dias V.	Monto *	Dias V.
Calificación (2)	NOR		NOR		NOR		NOR		NOR		NOR	
RESUMEN												
- Total Deuda	34.672,35		35.008,61		37.450,96		37.450,96		24.438,96		24.438,96	
- Línea No Utilizada	3.426,71								1.714,82		1.714,82	
CREDITOS DIRECTOS												
- CRÉDITOS VIGENTES	312,79		649,05		3.091,40		3.091,40		79,40		79,40	
-- Pyme:Cred.Rev.LíneaTarj.Crédito	312,79		649,05		3.091,40		3.091,40		79,40		79,40	
CREDITOS INDIRECTOS												
- CartasFianzaOtorgadas	34.359,56		34.359,56		34.359,56		34.359,56		24.359,56		24.359,56	
LINEA NO UTIL. Y CRED. NO DESEMB.												
- LinCredTarjetaCrédito	3.426,71											
- LinCredEsqMultilinea									1.714,82		1.714,82	

Última fecha reportada por la SBS : 30/11/2023

Operación	FEB 2023 (SBS: ENE2023)		MAR 2023 (SBS: FEB2023)		ABR 2023 (SBS: MAR2023)		MAY 2023 (SBS: ABR2023)		JUN 2023 (SBS: MAY2023)		JUL 2023 (SBS: JUN2023)	
	Monto *	Dias V.	Monto *	Dias V.	Monto *	Dias V.	Monto *	Dias V.	Monto *	Dias V.	Monto *	Dias V.
Calificación (2)	NOR		NOR		NOR		NOR		NOR		NOR	
RESUMEN												

- Total Deuda	657,70	732,80	13.599,00	13.748,10	12.048,30	12.248,70
- Línea No Utilizada	3.079,30	3.004,20	2.138,00	1.991,40	3.691,20	3.490,80
CREDITOS DIRECTOS						
- CRÉDITOS VIGENTES	657,70	732,80	1.599,00	1.748,10	48,30	248,70
-- Pyme: Cred.Rev.LíneaTarj.Crédito	657,70	732,80	1.599,00	1.748,10	48,30	248,70
CREDITOS INDIRECTOS						
- CartasFianzaOtorgadas			12.000,00	12.000,00	12.000,00	12.000,00
LÍNEA NO UTIL. Y CRED. NO DESEMB.						
- LinCredTarjetaCrédito	3.079,30	3.004,20	2.138,00	1.991,40	3.691,20	3.490,80

Rectificaciones SBS

Entidad	Periodo SBS	Cuenta	Concepto Rectificación	Dice	Debe Decir
---------	-------------	--------	------------------------	------	------------

Aval/Codeudor

Montos expresados en unidades de soles*

Es Avalista de:

Información reportada por la SBS al 30/09/2023

Tipo Doc	Nro Documento	Nombre/Razón Social	Act	Pre	12m
----------	---------------	---------------------	-----	-----	-----

Montos expresados en unidades de soles*

Quiénes lo Avalan:

Información reportada por la SBS al 30/09/2023

Tipo Doc	Nro Documento	Nombre/Razón Social	Act	Pre	12m
----------	---------------	---------------------	-----	-----	-----

Montos expresados en unidades de soles*

Es Avalista de:

Información Reportada por Entidades de Microfinanzas / Otros Créditos

Tipo Doc	Nro Documento	Nombre/Razón Social	Act	Pre	12m
----------	---------------	---------------------	-----	-----	-----

Montos expresados en unidades de soles*

Quiénes lo Avalan:

Información Reportada por Entidades de Microfinanzas / Otros Créditos

Tipo Doc	Nro Documento	Nombre/Razón Social	Act	Pre	12m
----------	---------------	---------------------	-----	-----	-----

Documentos Protestados como Deudor/Aceptante

Montos expresados en unidades*

Reportado por la Cámara de Comercio de Lima (CCL)

Documentos Protestados sin Regularizar

# Doc	Monto (S/) *	Max Días Venc.
Total:	0	0,00

Tipo de Cambio 3.709

Nro. Secuencia	Tip. ** Rég.	Acreedor/Girador	Tipo Doc.	Moneda	Monto *	Monto * (S/)	Boletín	F. Protesto	F. Venc	Días Venc.
----------------	--------------	------------------	-----------	--------	---------	--------------	---------	-------------	---------	------------

**PR: Protestos, CJ: Cobranza Judicial, MO: Moras, PP: Procesos Penales

Montos expresados en unidades*

Reportado por la Cámara de Comercio de Lima (CCL)

Documentos Protestados Regularizados

# Doc	Monto (S/) *
Total:	1
	95.281,44

Nro. Secuencia	Tip. Reg.	Acreeedor/Girador	Tipo Doc.	Moneda	Monto *	Monto * (S/)	Boletín	F. Protesto	F. Venc.	F. Reg
58989		PATRIMONIO EN FIDEICOMISO - D. LEG. N° 861, TITULO XI - IN	FAN	S/.	95.281,44	95.281,44	03/2022	15/03/2022	24/09/2021	03/11/2022

**PR: Protestos, CJ: Cobranza Judicial, MO: Moras, PP: Procesos Penales

Detalle de Vencidos

Documentos Impagos

Montos expresados en unidades*

	# Doc	Monto (S/) *	Max Días Venc.
Total:	3	14.321,87	562

Se muestran los 10 primeros documentos ordenados por Fecha de Vencimiento, del más reciente al más antiguo

Tipo de Cambio 3.709

Nombre del Acreeedor de la Obligación	Tipo Comprobante/ Concepto	Nro Comprobante	Condición Deuda	Moneda	Monto *	Monto * (S/)	F. Venc.
ENEL DISTRIBUCION PERU S.A.A.	Factura	17463619402	MOROSIDAD	S/.	5.836,87	5.836,87	31/03/2023
ENEL DISTRIBUCION PERU S.A.A.	Factura	17461014506	MOROSIDAD	S/.	7.929,60	7.929,60	02/03/2023
SERVICIO DE ADMINISTRACION TRIBUTARIA - DEUDA	Carta de Porte Aéreo	VP00321937	MOROSIDAD	S/.	555,40	555,40	27/06/2022

Comercio Exterior

Montos expresados en unidades de dólares

Muestra información reportada por la SUNAT desde el 07/02/2011

Resumen por Ejercicio

Ejercicio	Actividad	Número de Operaciones	Importe USD *	N° Países	3 países con mayor número de operaciones
2023	IMPORTACIÓN	3	234.815,57	2	CHINA, MEXICO
2022	IMPORTACIÓN	3	139.805,55	1	CHINA
2021	IMPORTACIÓN	7	572.528,02	2	CHINA, JAPAN
2020	IMPORTACIÓN	5	272.995,13	2	UNITED STATES, CHINA

Resumen por Meses

Actividad	Ejercicio	Mes	Número de Operaciones	Importe USD *	N° Países	3 países con mayor número de operaciones
IMPORTACIÓN	2023	NOVIEMBR	1	52.280,59	1	MEXICO
		SETIEMBRE	1	2.404,21	1	CHINA
		JULIO	1	180.130,77	1	CHINA
	2022	NOVIEMBR	1	6.751,02	1	CHINA
		OCTUBRE	1	2.686,89	1	CHINA
		JUNIO	1	130.367,64	1	CHINA
	2021	DICIEMBRE	1	98.608,76	1	CHINA
		NOVIEMBR	1	4.366,24	1	JAPAN
		OCTUBRE	1	20.081,68	1	CHINA
		AGOSTO	2	249.724,51	1	CHINA
		JULIO	1	197.177,59	1	CHINA
	2020	MAYO	1	2.569,25	1	CHINA
		SETIEMBRE	1	4.632,29	1	UNITED STATES
		FEBRERO	1	282,05	1	UNITED STATES
		ENERO	3	268.080,79	2	UNITED STATES, CHINA



PUBLICACIÓN DIARIO "EL PERUANO"

Reporte Otros Créditos

Institución	AGO 2023		SET 2023		OCT 2023		NOV 2023		DIC 2023		ENE 2024	
	Monto *	Dias V.	Monto *	Dias V.	Monto *	Dias V.	Monto *	Dias V.	Monto *	Dias V.	Monto *	Dias V.

Institución	FEB 2023		MAR 2023		ABR 2023		MAY 2023		JUN 2023		JUL 2023	
	Monto *	Dias V.	Monto *	Dias V.	Monto *	Dias V.	Monto *	Dias V.	Monto *	Dias V.	Monto *	Dias V.

Reporte Otros Créditos por entidades

Sin Información