

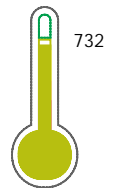
El reporte contiene solo los títulos seleccionados 

- |   |   |  |   |   |   |
|---|---|--|---|---|---|
| <input checked="" type="checkbox"/> Información General | <input checked="" type="checkbox"/> Consulta Rápida     | <input checked="" type="checkbox"/> Principales Acreedores | <input checked="" type="checkbox"/> Detalle Variación   | <input checked="" type="checkbox"/> Posición Histórica    | <input checked="" type="checkbox"/> Gráficos              |
| <input checked="" type="checkbox"/> Rep. Vencidos       | <input checked="" type="checkbox"/> Rep. SBS/Microf.    | <input checked="" type="checkbox"/> SBS/Microf. Entidades  | <input checked="" type="checkbox"/> Rectificaciones SBS | <input checked="" type="checkbox"/> Avalados/Avalistas    | <input checked="" type="checkbox"/> Hechos de Importancia |
| <input checked="" type="checkbox"/> Documentos CCL      | <input checked="" type="checkbox"/> Detalle de Vencidos | <input checked="" type="checkbox"/> Comercio Exterior      | <input checked="" type="checkbox"/> Otros Créditos      | <input checked="" type="checkbox"/> Otros Créd. Entidades | <input checked="" type="checkbox"/> Otros Rep. Negativos  |

RUC 20604175756 - YOFC PERU S.A.C.

Fecha Proceso	Tipo Doc.	N. Doc.	Nota	Deuda Total *	Var.	Actual	Previo	12m
21/02/2022	RUC	20604175756	0.000	77.080.808,64				

Score Sentinel



Riesgo Bajo

Sentinel Sabio

 Bancarizado: SI

## Recomendación de Sentinel Sabio

Evaluación Crediticia



**APROBAR**  
Producto Générico

Detalle:

- Cumple con todas las reglas de evaluación

Cuota Estimada Mensual

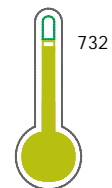
S/ 3555428,



## Score Sentinel

Nivel de Riesgo

Riesgo Bajo



Recomendación:

En este nivel de riesgo, 10 de 100  
empresas podrían caer en incumplimiento  
en los próximos 12 meses

## Información General

### Datos Principales

09/02/2022: Última actualización de información reportada por SUNAT

Razón Social:	YOFC PERU S.A.C.		
Nombre Comercial:	-		
Tipo de Contribuyente:	SOCIEDAD ANONIMA CERRADA		
Estado de Contribuyente:	ACTIVO	Condición del Contribuyente:	HABIDO
Inicio de Actividades:	07/02/2019		
Tamaño contribuyente:	RESTO	Dependencia:	INTENDENCIA LIMA MEPECO
Actividad Económica Principal	TELECOMUNICACIONES		
Actividad Económica Secundaria 1	-	Actividad Económica Secundaria 2	-
Fecha Inscripción RRPP:	17/01/2019	Número de Partida Registral:	-
Folio:	-	Asiento:	-

Agente de retención

### Direcciones Registradas




Dirección	Fuente
AVENIDA ENRIQUE CANAVAL Y MOREIRA NRO 480 INT 1500 URBANIZACION LIMATAMBO SAN ISIDRO - LIMA - LIMA (EDIFICIO CHOCAVENTO)	SUNAT - DOMICILIO FISCAL
AVENIDA EL DORADO MZA. O KM. 35.5 LTE. 1 ASC. ASOC. PROP EL DORADO PUENTE PIEDRA - LIMA - LIMA	SUNAT - DEPOSITO

### Representantes Legales

Nro Documento	Nombre de Representante	Act	Pre	12m	Fecha desde que ocupa Cargo	Cargo
002177784	ZOU FENG	<input checked="" type="checkbox"/>	<input type="checkbox"/>	<input type="checkbox"/>	02/10/2020	GERENTE GENERAL
002335991	ZHU LILONG	<input checked="" type="checkbox"/>	<input type="checkbox"/>	<input type="checkbox"/>	19/01/2021	APODERADO
003780078	DAI JUN PU	<input checked="" type="checkbox"/>	<input type="checkbox"/>	<input type="checkbox"/>	19/01/2021	APODERADO

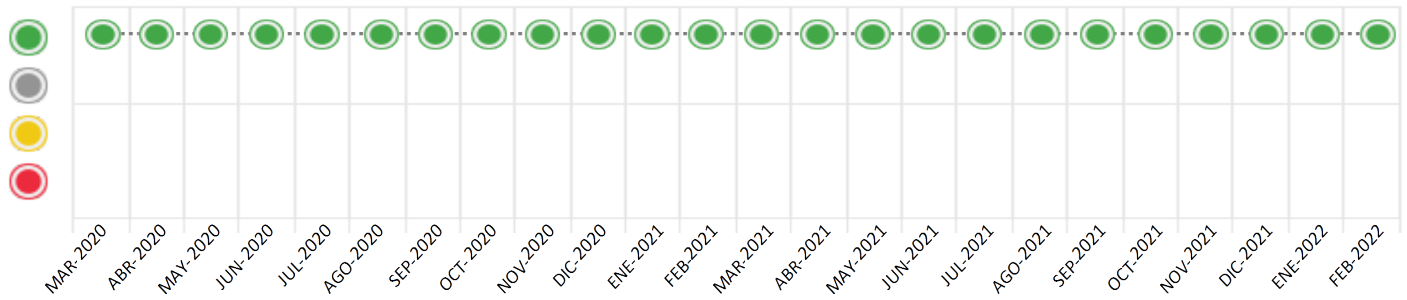
## Consulta Rápida





### Documento de identidad consultado

Fecha Proceso	Tipo Doc.	N. Doc.	Nombre o Raz. Social	Nota	Deuda Total *	Var.	Actual	Previo	12m
21/02/2022	RUC	20604175756	YOFC PERU S.A.C.	0.000	77.080.808,64				

Montos expresados en unidades de soles\*






Semáforos de los últimos 24 meses



Semáforo	Descripción
	No registra información de deudas
	Minimo Riesgo: Sin deudas vencidas
	Mediano Riesgo: Deudas con poco atraso*
	Alto Riesgo: Deudas con atraso significativo*

\*Semáforo deuda menor: Deuda vencida menor S/ 100 personas naturales o menor S/ 500 personas jurídicas

Verde:  $0 \leq \text{Sem.} < 0.001$   
 Amarillo:  $0.001 \leq \text{Sem.} < 2$   
 Rojo:  $2 < \text{Sem.} < 6$

Variación	Descripción
	Variación Negativa: La nueva información reportada ha incrementado tu riesgo crediticio
	Variación Positiva: La nueva información ha mejorado tu posición de riesgo
	Variación Porcentual Positiva: El monto total reportado por la SBS/Microfinanzas o número de instituciones financieras ha aumentado
	Variación Porcentual Negativa: El monto total reportado por la SBS/Microfinanzas o número de instituciones financieras ha disminuido
	Aproximadamente igual o igual

## Detalle de la deuda SBS/Microfinanzas

Entidad	Deuda Anterior			Deuda a FEB 2022				Rect. (1)	Disc.
	AGO 2021	NOV 2021	ENE 2022	Fecha Inf.	Calif. (2)	Monto *	Días Venc.		
ICBC PERU BANK S.A.	90.731.033,02	89.585.666,02	76.612.347,98	31/12/2021	NOR	76.612.347,98			
BANK OF CHINA (PERU) S.A.	108.134,71	108.134,71	431.133,09	31/12/2021	NOR	431.133,09			
SCOTIABANK	37.369,07	37.292,57	37.289,57	31/12/2021	NOR	37.289,57			
<b>TOTAL</b>	<b>90.876.536,80</b>	<b>89.731.093,30</b>	<b>77.080.770,64</b>			<b>77.080.770,64</b>			

(1) Ver detalle en el cuadro de Rectificaciones SBS

(2) NOR: Normal, CPP: Con Problemas Potenciales, DEF: Deficiente, DUD: Dudoso, PER: Pérdida, SCAL: Sin Calificación

## Detalle de la deuda de Otros Créditos

Entidad	Deuda Anterior			Deuda a FEB 2022				Disc.
	AGO 2021	NOV 2021	ENE 2022	Fecha Inf.	Calif. (2)	Monto	Días Venc.	
<b>TOTAL</b>								

(2) NOR: Normal, CPP: Con Problemas Potenciales, DEF: Deficiente, DUD: Dudoso, PER: Pérdida, SCAL: Sin Calificación

## Detalle de vencidos

# Doc	Fuente - Acreedor	Monto *	Días Venc.
	Documentos Impagos	38,00	422
1	AMERICA MOVIL PERU S.A.C.	38,00	422

## Utilización de Líneas de Crédito

Instituciones	**	Línea Aprobada	Línea No Utilizada	Línea Utilizada	% L. Utl.
<b>TOTAL</b>					0%

\*\*Tipo de Crédito

## Principales Acreedores

Montos expresados en unidades de soles\*

## Resumen de Deudas

Descripción de la Deuda	Monto *	Días
Deuda total SBS al 31/12/2021	77.080.770,64	
% Calificación normal	100.00	
Peor Calificación (2)	NOR	
Otros Créditos	0,00	****
Deuda vencida		
Documentos Impagos	38,00	422
Total deuda vencida	38,00	

## Detalle de deuda SBS/Microfinanzas

Institución SBS	Calif. (2)	Saldo *	% Ven.	Días Venc.	Rect.(1)
ICBC PERU BANK S.A.	NOR	76.612.347,98	0.00		
BANK OF CHINA (PERU) S.A.	NOR	431.133,09	0.00		
SCOTIABANK	NOR	37.289,57	0.00		
Deuda Total SBS/MicroFinanzas		77.080.770,64	0		

## Detalle de Riesgos SBS/Microfinanzas

Concepto	Saldo *
Deuda Directa	0,00
Deuda Indirecta	77.080.770,64
Deuda Castigada	0,00
Deuda Total SBS/MicroFinanzas	77.080.770,64
Línea Tarj. Cred. No utilizada	0,00
Total Riesgo SBS/MicroFinanzas	77.080.770,64

## Detalle de deuda Otros Créditos

Empresa	Calif. (2)	Saldo *	% Ven.	Días Venc.	Disc.
Deuda Total Otros Créditos		0,00	0		

## Detalle de vencidos

# Doc	Fuente - Acreedor	Monto *	Días Venc.
	Documentos Impagos	38,00	422
1	AMERICA MOVIL PERU S.A.C.	38,00	422

## Detalle Variación

Montos expresados en unidades de soles\*

## Resumen de la variación

Descripción de la deuda	24/01/2022	21/02/2022	Variación
Score	0.000	0.000	0.000
Nro. Entidades SBS/Microf.	3	3	0
Riesgo Total SBS/Microf. *	77.080.770,64	77.080.770,64	
Deuda Directa	0,00	0,00	0,00
Deuda Indirecta	77.080.770,64	77.080.770,64	0,00
Deuda Castigada	0,00	0,00	0,00

Variación del Riesgo Total SBS/Microf. *	Antes	21/02/2022	Variación
Último Mes	77.080.770,64	77.080.770,64	0,00
Último Trimestre	89.731.093,30	77.080.770,64	-12.650.322,66
Último Semestre	90.876.536,80	77.080.770,64	-13.795.766,16
Último Año	93.562.035,17	77.080.770,64	-16.481.264,53

Calificación SBS/Microf.	24/01/2022	21/02/2022	Variación
% NOR (Normal)	100.00	100.00	
% CPP (Con Problemas Potenciales)	0.00	0.00	0.00
% DEF (Deficiente)	0.00	0.00	0.00
% DUD (Dudoso)	0.00	0.00	0.00
% PER (Pérdida)	0.00	0.00	0.00

Deuda vencida *	24/01/2022	21/02/2022	Variación
-----------------	------------	------------	-----------

Total deuda vencida	0,00	0,00	0,00
Deuda por Otros Créditos *	24/01/2022	21/02/2022	Variación
Total deuda otros créditos	0,00	0,00	0,00

## Detalle de la variación

Fuente - Acreedor *	24/01/2022	21/02/2022	Variación
---------------------	------------	------------	-----------

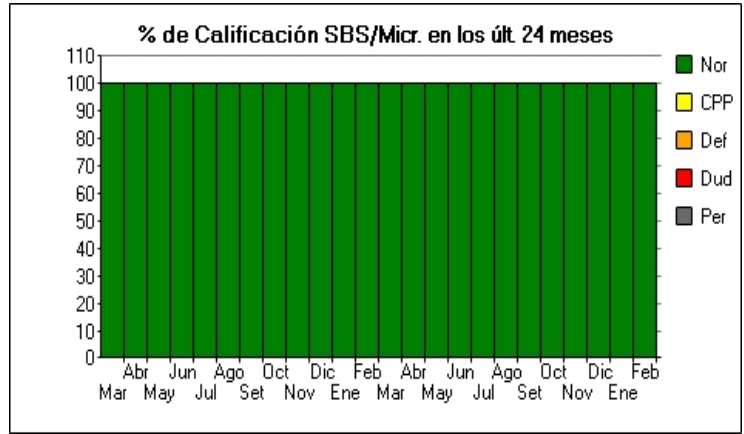
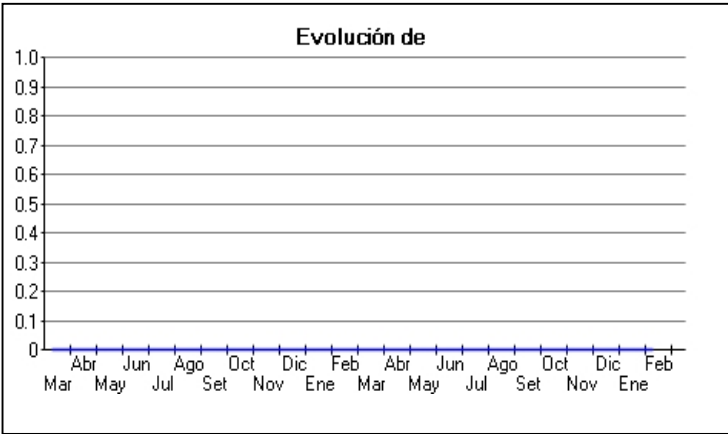
## Posición Histórica

Montos expresados en unidades de soles\*

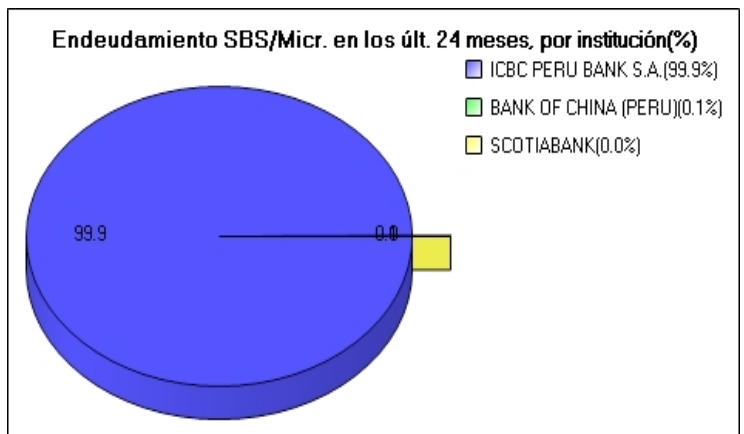
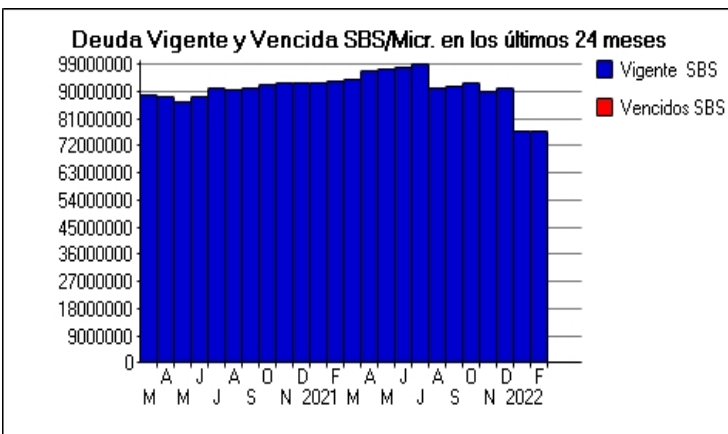
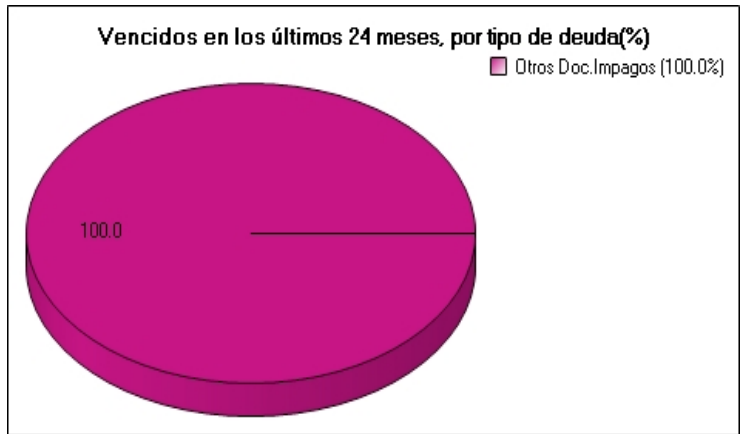
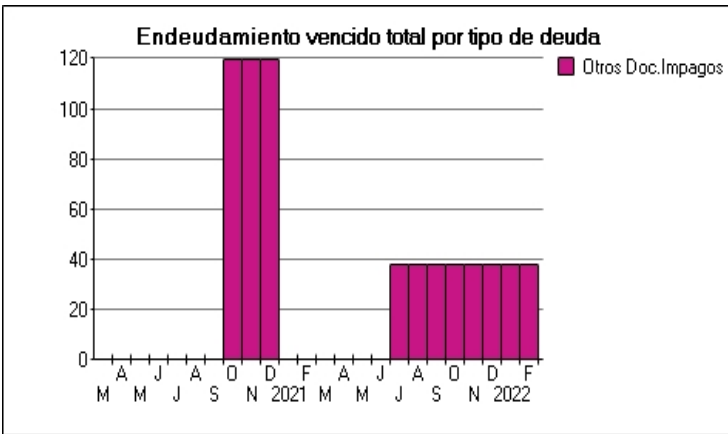
Fecha de Proceso	Sema. Actual	Sem. Riesgo	Var.	Superintendencia de Banca y Seguros (SBS/Microfinan.)				Otros Créditos	Otros Vencidos *				Ctas. Cerr./Anu.		Otros Repor. Negati.	
				# Enti.	Deuda Total *	% Cali. normal	Peor Califi. (2)		Deuda Vencida *	Protestos	Docs. Impagos	Deuda Tributaria	Deuda Laboral	Cta. Cte.		Tar. Créd.
21/02/2022	●	0.000	☰	3	77.080.770,64	100.00	NOR	0,00	0,00	0,00	38,00	0,00	0,00	0	0	0
24/01/2022	●	0.000	☰	3	77.080.770,64	100.00	NOR	0,00	0,00	0,00	38,00	0,00	0,00	0	0	0
12/01/2022	●	0.000	☰	3	91.370.649,68	100.00	NOR	0,00	0,00	0,00	38,00	0,00	0,00	0	0	0
21/12/2022	●	0.000	☰	3	91.370.649,68	100.00	NOR	0,00	0,00	0,00	38,00	0,00	0,00	0	0	0
17/12/2022	●	0.000	☰	3	89.731.093,30	100.00	NOR	0,00	0,00	0,00	38,00	0,00	0,00	0	0	0
23/11/2022	●	0.000	☰	3	89.731.093,30	100.00	NOR	0,00	0,00	0,00	38,00	0,00	0,00	0	0	0
21/11/2022	●	0.000	☰	3	92.987.746,39	100.00	NOR	0,00	0,00	0,00	38,00	0,00	0,00	0	0	0
22/10/2022	●	0.000	☰	3	92.987.746,39	100.00	NOR	0,00	0,00	0,00	38,00	0,00	0,00	0	0	0
23/09/2022	●	0.000	☰	3	91.864.762,57	100.00	NOR	0,00	0,00	0,00	38,00	0,00	0,00	0	0	0
17/09/2022	●	0.000	☰	3	90.876.536,80	100.00	NOR	0,00	0,00	0,00	38,00	0,00	0,00	0	0	0
25/08/2022	●	0.000	☰	3	90.876.536,80	100.00	NOR	0,00	0,00	0,00	38,00	0,00	0,00	0	0	0
23/08/2022	●	0.000	☰	3	90.876.536,80	100.00	NOR	0,00	0,00	0,00	38,00	0,00	0,00	0	0	0
24/07/2022	●	0.000	☰	3	99.298.976,98	100.00	NOR	0,00	0,00	0,00	38,00	0,00	0,00	0	0	0
17/07/2022	●	0.000	☰	3	98.270.884,36	100.00	NOR	0,00	0,00	0,00	38,00	0,00	0,00	0	0	0
23/06/2022	●	0.000	☰	3	98.270.884,36	100.00	NOR	0,00	0,00	0,00	0,00	0,00	0,00	0	0	0
24/05/2022	●	0.000	☰	3	97.474.112,58	100.00	NOR	0,00	0,00	0,00	0,00	0,00	0,00	0	0	0
23/04/2022	●	0.000	☰	3	96.703.043,11	100.00	NOR	0,00	0,00	0,00	0,00	0,00	0,00	0	0	0
25/03/2022	●	0.000	☰	3	93.927.193,04	100.00	NOR	0,00	0,00	0,00	0,00	0,00	0,00	0	0	0
26/02/2022	●	0.000	☰	2	93.562.035,17	100.00	NOR	0,00	0,00	0,00	0,00	0,00	0,00	0	0	0
24/01/2022	●	0.000	☰	2	93.099.393,50	100.00	NOR	0,00	0,00	0,00	0,00	0,00	0,00	0	0	0
23/01/2022	●	0.000	☰	2	93.099.393,50	100.00	NOR	0,00	0,00	0,00	119,99	0,00	0,00	0	0	0
22/12/2022	●	0.000	☰	2	92.739.561,08	100.00	NOR	0,00	0,00	0,00	119,99	0,00	0,00	0	0	0
25/11/2022	●	0.000	☰	2	92.893.774,97	100.00	NOR	0,00	0,00	0,00	119,99	0,00	0,00	0	0	0
24/10/2022	●	0.000	☰	2	92.482.537,92	100.00	NOR	0,00	0,00	0,00	119,99	0,00	0,00	0	0	0
15/10/2022	●	0.000	☰	2	91.114.999,20	100.00	NOR	0,00	0,00	0,00	119,99	0,00	0,00	0	0	0
28/09/2022	●	0.000	☰	2	91.114.999,20	100.00	NOR	0,00	0,00	0,00	0,00	0,00	0,00	0	0	0
24/08/2022	●	0.000	☰	2	90.652.384,52	100.00	NOR	0,00	0,00	0,00	0,00	0,00	0,00	0	0	0
24/07/2022	●	0.000	☰	2	90.960.794,31	100.00	NOR	0,00	0,00	0,00	0,00	0,00	0,00	0	0	0
23/06/2022	●	0.000	☰	1	88.205.198,80	100.00	NOR	0,00	0,00	0,00	0,00	0,00	0,00	0	0	0
25/05/2022	●	0.000	☰	1	86.843.055,57	100.00	NOR	0,00	0,00	0,00	0,00	0,00	0,00	0	0	0
27/04/2022	●	0.000	☰	1	88.333.702,87	100.00	NOR	0,00	0,00	0,00	0,00	0,00	0,00	0	0	0
20/03/2022	●	0.000	☰	1	88.642.112,66	100.00	NOR	0,00	0,00	0,00	0,00	0,00	0,00	0	0	0

**Gráficos**

Montos expresados en unidades de soles\*



NOR: Normal, CPP: Con Problemas Potenciales, DEF: Deficiente, DUD: Dudoso, PER: Pérdida, SCAL: Sin Calificación



## Reporte de Vencidos

Montos expresados en unidades de soles\*

Fuente - Acreedor	NOV 2021			DIC 2021			ENE 2022			FEB 2022		
	# Docs.	Monto *	Dias V.	# Docs.	Monto *	Dias V.	# Docs.	Monto *	Dias V.	# Docs.	Monto *	Dias V.
Documentos Impagos												
AMERICA MOVIL PERU S.A.C.	1	38,00	339	1	38,00	370	1	38,00	40	1	38,00	42
Total	1	38,00	339	1	38,00	370	1	38,00	40	1	38,00	42

Montos expresados en unidades de soles\*

Fuente - Acreedor	JUL 2021			AGO 2021			SET 2021			OCT 2021		
	# Docs.	Monto *	Dias V.	# Docs.	Monto *	Dias V.	# Docs.	Monto *	Dias V.	# Docs.	Monto *	Dias V.
Documentos Impagos												
AMERICA MOVIL PERU S.A.C.	1	38,00	217	1	38,00	248	1	38,00	27	1	38,00	30
Total	1	38,00	217	1	38,00	248	1	38,00	27	1	38,00	30

Montos expresados en unidades de soles\*

Fuente - Acreedor	MAR 2021			ABR 2021			MAY 2021			JUN 2021		
	# Docs.	Monto *	Dias V.	# Docs.	Monto *	Dias V.	# Docs.	Monto *	Dias V.	# Docs.	Monto *	Dias V.
Documentos Impagos												
AMERICA MOVIL PERU S.A.C.		0,00			0,00			0,00			0,00	
Total	0			0			0			0		

## Reporte SBS/Microfinanzas

Montos expresados en unidades de soles\*

Última fecha reportada por la SBS : 31/12/2021

ÚLTIMOS 6 MESES		SET 2021 (SBS: AGO 2021)	OCT 2021 (SBS: SET 2021)	NOV 2021 (SBS: OCT 2021)	DIC 2021 (SBS: NOV 2021)	ENE 2022 (SBS: DIC 2021)	FEB 2022 (SBS: DIC 2021)
% Porcentaje de Calificación	NOR (Normal)	100.00	100.00	100.00	100.00	100.00	100.00
	CPP (Con Problemas Pote.)	0.00	0.00	0.00	0.00	0.00	0.00
	DEF (Deficiente)	0.00	0.00	0.00	0.00	0.00	0.00
	DUD (Dudoso)	0.00	0.00	0.00	0.00	0.00	0.00
	PER (Pérdida)	0.00	0.00	0.00	0.00	0.00	0.00

Institución	SET 2021 (SBS: AGO 2021)		OCT 2021 (SBS: SET 2021)		NOV 2021 (SBS: OCT 2021)		DIC 2021 (SBS: NOV 2021)		ENE 2022 (SBS: DIC 2021)		FEB 2022 (SBS: DIC 2021)	
	Monto *	Dias V.	Monto *	Dias V.	Monto *	Dias V.	Monto *	Dias V.	Monto *	Dias V.	Monto *	Dias V.
ICBC PERU BANK S.A.	91.719.192,79		92.842.101,61		89.585.666,02		91.225.112,90		76.612.347,98		76.612.347,98	
BANK OF CHINA (PERU) S.A.	108.134,71		108.134,71		108.134,71		108.134,71		431.133,09		431.133,09	
SCOTIABANK	37.435,07		37.510,07		37.292,57		37.402,07		37.289,57		37.289,57	
TOTAL	91.864.762,57		92.987.746,39		89.731.093,30		91.370.649,68		77.080.770,64		77.080.770,64	

Última fecha reportada por la SBS : 31/12/2021

Operación	SET 2021 (SBS: AGO 2021)		OCT 2021 (SBS: SET 2021)		NOV 2021 (SBS: OCT 2021)		DIC 2021 (SBS: NOV 2021)		ENE 2022 (SBS: DIC 2021)		FEB 2022 (SBS: DIC 2021)	
	Monto *	Dias V.	Monto *	Dias V.	Monto *	Dias V.	Monto *	Dias V.	Monto *	Dias V.	Monto *	Dias V.
RESUMEN												
- Total Deuda	91.864.762,57		92.987.746,39		89.731.093,30		91.370.649,68		77.080.770,64		77.080.770,64	
- Línea No Utilizada							1.993.597,95					
- Garantías	91.719.192,00		92.842.101,00		89.585.666,00		91.225.112,00		76.612.347,00		76.612.347,00	
CREDITOS INDIRECTOS												
- CartasFianzaOtorgadas	91.756.627,86		92.879.611,68		89.622.958,59		91.262.514,97		76.649.637,55		76.649.637,55	
- CartasCrédito	108.134,71		108.134,71		108.134,71		108.134,71		431.133,09		431.133,09	
LINEA NO UTIL. Y CRED. NO DESEMB.												
- LinCredAvaesFianzas							1.993.597,95					
GARANTIAS												
- GARANTIAS RECIBIDAS	91.719.192,79		92.842.101,61		89.585.666,02		91.225.112,90		76.612.347,98		76.612.347,98	
-- CartaCrédito/StandBy1erNivel	91.719.192,79		92.842.101,61		89.585.666,02		91.225.112,90		76.612.347,98		76.612.347,98	



Montos expresados en unidades de soles\*

Última fecha reportada por la SBS : 31/12/2021

6 MESES ANTERIORES		MAR 2021 (SBS: FEB 2021)	ABR 2021 (SBS: MAR 2021)	MAY 2021 (SBS: ABR 2021)	JUN 2021 (SBS: MAY 2021)	JUL 2021 (SBS: JUN 2021)	AGO 2021 (SBS: JUL 2021)
% Porcentaje de Calificación	NOR (Normal)	100.00	100.00	100.00	100.00	100.00	100.00
	CPP (Con Problemas Pote.)	0.00	0.00	0.00	0.00	0.00	0.00
	DEF (Deficiente)	0.00	0.00	0.00	0.00	0.00	0.00
	DUD (Dudoso)	0.00	0.00	0.00	0.00	0.00	0.00
	PER (Pérdida)	0.00	0.00	0.00	0.00	0.00	0.00

Institución	MAR 2021 (SBS: FEB 2021)		ABR 2021 (SBS: MAR 2021)		MAY 2021 (SBS: ABR 2021)		JUN 2021 (SBS: MAY 2021)		JUL 2021 (SBS: JUN 2021)		AGO 2021 (SBS: JUL 2021)	
	Monto *	Dias V.	Monto *	Dias V.	Monto *	Dias V.	Monto *	Dias V.	Monto *	Dias V.	Monto *	Dias V.
ICBC PERU BANK S.A.	93.782.275,76		96.557.963,83		97.328.988,30		98.125.713,58		99.153.746,20		90.731.033,02	
BANK OF CHINA (PERU) S.A.	108.134,71		108.134,71		108.134,71		108.134,71		108.134,71		108.134,71	
SCOTIABANK	36.782,57		36.944,57		36.989,57		37.036,07		37.096,07		37.369,07	
TOTAL	93.927.193,04		96.703.043,11		97.474.112,58		98.270.884,36		99.298.976,98		90.876.536,80	

Última fecha reportada por la SBS : 31/12/2021

Operación	MAR 2021 (SBS: FEB 2021)		ABR 2021 (SBS: MAR 2021)		MAY 2021 (SBS: ABR 2021)		JUN 2021 (SBS: MAY 2021)		JUL 2021 (SBS: JUN 2021)		AGO 2021 (SBS: JUL 2021)	
	Monto *	Dias V.	Monto *	Dias V.	Monto *	Dias V.	Monto *	Dias V.	Monto *	Dias V.	Monto *	Dias V.
RESUMEN												
- Total Deuda	93.927.193,04		96.703.043,11		97.474.112,58		98.270.884,36		99.298.976,98		90.876.536,80	
- Garantías	93.782.275,00		96.557.963,00		97.328.988,00		98.125.713,00		99.153.746,00		90.731.033,00	
CREDITOS INDIRECTOS												
- CartasFianzaOtorgadas	93.819.058,33		96.594.908,40		97.365.977,87		98.162.749,65		99.190.842,27		90.768.402,09	
- CartasCrédito	108.134,71		108.134,71		108.134,71		108.134,71		108.134,71		108.134,71	
GARANTIAS												
- GARANTIAS RECIBIDAS	93.782.275,76		96.557.963,83		97.328.988,30		98.125.713,58		99.153.746,20		90.731.033,02	
-- CartaCrédito/StandBy1erNivel	93.782.275,76		96.557.963,83		97.328.988,30		98.125.713,58		99.153.746,20		90.731.033,02	

## Reporte SBS/Microfinanzas por entidades

Reportado por : ICBC PERU BANK S.A.

Última fecha reportada por la SBS : 31/12/2021

Operación	SET 2021 (SBS: AGO2021)		OCT 2021 (SBS: SET2021)		NOV 2021 (SBS: OCT2021)		DIC 2021 (SBS: NOV2021)		ENE 2022 (SBS: DIC2021)		FEB 2022 (SBS: DIC2021)	
	Monto *	Dias V.	Monto *	Dias V.	Monto *	Dias V.	Monto *	Dias V.	Monto *	Dias V.	Monto *	Dias V.
Calificación (2)	NOR		NOR		NOR		NOR		NOR		NOR	
RESUMEN												
- Total Deuda	91.719.192,79		92.842.101,61		89.585.666,02		91.225.112,90		76.612.347,98		76.612.347,98	
- Garantías	91.719.192,00		92.842.101,00		89.585.666,00		91.225.112,00		76.612.347,00		76.612.347,00	
CREDITOS INDIRECTOS												
- CartasFianzaOtorgadas	91.719.192,79		92.842.101,61		89.585.666,02		91.225.112,90		76.612.347,98		76.612.347,98	
GARANTIAS												
- GARANTIAS RECIBIDAS	91.719.192,79		92.842.101,61		89.585.666,02		91.225.112,90		76.612.347,98		76.612.347,98	
-- CartaCrédito/StandBy1erNivel	91.719.192,79		92.842.101,61		89.585.666,02		91.225.112,90		76.612.347,98		76.612.347,98	

Última fecha reportada por la SBS : 31/12/2021

Operación	MAR 2021 (SBS: FEB2021)		ABR 2021 (SBS: MAR2021)		MAY 2021 (SBS: ABR2021)		JUN 2021 (SBS: MAY2021)		JUL 2021 (SBS: JUN2021)		AGO 2021 (SBS: JUL2021)	
	Monto *	Dias V.	Monto *	Dias V.	Monto *	Dias V.	Monto *	Dias V.	Monto *	Dias V.	Monto *	Dias V.
Calificación (2)	NOR		NOR		NOR		NOR		NOR		NOR	
RESUMEN												
- Total Deuda	93.782.275,76		96.557.963,83		97.328.988,30		98.125.713,58		99.153.746,20		90.731.033,02	
- Garantías	93.782.275,00		96.557.963,00		97.328.988,00		98.125.713,00		99.153.746,00		90.731.033,00	
CREDITOS INDIRECTOS												
- CartasFianzaOtorgadas	93.782.275,76		96.557.963,83		97.328.988,30		98.125.713,58		99.153.746,20		90.731.033,02	
GARANTIAS												
- GARANTIAS RECIBIDAS	93.782.275,76		96.557.963,83		97.328.988,30		98.125.713,58		99.153.746,20		90.731.033,02	

-- CartaCrédito/StandBy1erNivel	93.782.275,76	96.557.963,83	97.328.988,30	98.125.713,58	99.153.746,20	90.731.033,02
---------------------------------	---------------	---------------	---------------	---------------	---------------	---------------

Reportado por : BANK OF CHINA (PERU) S.A.

Última fecha reportada por la SBS : 31/12/2021

Operación	SET 2021 (SBS: AGO2021)		OCT 2021 (SBS: SET2021)		NOV 2021 (SBS: OCT2021)		DIC 2021 (SBS: NOV2021)		ENE 2022 (SBS: DIC2021)		FEB 2022 (SBS: DIC2021)	
	Monto *	Dias V.	Monto *	Dias V.	Monto *	Dias V.	Monto *	Dias V.	Monto *	Dias V.	Monto *	Dias V.
Calificación (2)	NOR		NOR		NOR		NOR		NOR		NOR	
RESUMEN												
- Total Deuda	108.134,71		108.134,71		108.134,71		108.134,71		431.133,09		431.133,09	
CREDITOS INDIRECTOS												
- CartasCrédito	108.134,71		108.134,71		108.134,71		108.134,71		431.133,09		431.133,09	

Última fecha reportada por la SBS : 31/12/2021

Operación	MAR 2021 (SBS: FEB2021)		ABR 2021 (SBS: MAR2021)		MAY 2021 (SBS: ABR2021)		JUN 2021 (SBS: MAY2021)		JUL 2021 (SBS: JUN2021)		AGO 2021 (SBS: JUL2021)	
	Monto *	Dias V.	Monto *	Dias V.	Monto *	Dias V.	Monto *	Dias V.	Monto *	Dias V.	Monto *	Dias V.
Calificación (2)	NOR		NOR		NOR		NOR		NOR		NOR	
RESUMEN												
- Total Deuda	108.134,71		108.134,71		108.134,71		108.134,71		108.134,71		108.134,71	
CREDITOS INDIRECTOS												
- CartasCrédito	108.134,71		108.134,71		108.134,71		108.134,71		108.134,71		108.134,71	

Reportado por : SCOTIABANK

Última fecha reportada por la SBS : 31/12/2021

Operación	SET 2021 (SBS: AGO2021)		OCT 2021 (SBS: SET2021)		NOV 2021 (SBS: OCT2021)		DIC 2021 (SBS: NOV2021)		ENE 2022 (SBS: DIC2021)		FEB 2022 (SBS: DIC2021)	
	Monto *	Dias V.	Monto *	Dias V.	Monto *	Dias V.	Monto *	Dias V.	Monto *	Dias V.	Monto *	Dias V.
Calificación (2)	NOR		NOR		NOR		NOR		NOR		NOR	
RESUMEN												
- Total Deuda	37.435,07		37.510,07		37.292,57		37.402,07		37.289,57		37.289,57	
- Línea No Utilizada							1.993.597,95					
CREDITOS INDIRECTOS												
- CartasFianzaOtorgadas	37.435,07		37.510,07		37.292,57		37.402,07		37.289,57		37.289,57	
LÍNEA NO UTIL. Y CRED. NO DESEMB.												
- LinCredAvaesFianzas							1.993.597,95					

Última fecha reportada por la SBS : 31/12/2021

Operación	MAR 2021 (SBS: FEB2021)		ABR 2021 (SBS: MAR2021)		MAY 2021 (SBS: ABR2021)		JUN 2021 (SBS: MAY2021)		JUL 2021 (SBS: JUN2021)		AGO 2021 (SBS: JUL2021)	
	Monto *	Dias V.	Monto *	Dias V.	Monto *	Dias V.	Monto *	Dias V.	Monto *	Dias V.	Monto *	Dias V.
Calificación (2)	NOR		NOR		NOR		NOR		NOR		NOR	
RESUMEN												
- Total Deuda	36.782,57		36.944,57		36.989,57		37.036,07		37.096,07		37.369,07	
CREDITOS INDIRECTOS												
- CartasFianzaOtorgadas	36.782,57		36.944,57		36.989,57		37.036,07		37.096,07		37.369,07	

## Rectificaciones SBS

Entidad	Período SBS	Cuenta	Concepto Rectificación	Dice	Debe Decir
---------	-------------	--------	------------------------	------	------------

## Aval/Codeudor

Montos expresados en unidades de soles\*

Es Avalista de:

Información reportada por la SBS al 31/12/2021

Tipo Doc	Nro Documento	Nombre/Razón Social	Act Pre 12m
----------	---------------	---------------------	-------------

Montos expresados en unidades de soles\*

## Quiénes lo Avalan:

Información reportada por la SBS al 31/12/2021

Tipo Doc	Nro Documento	Nombre/Razón Social	Act	Pre	12m
----------	---------------	---------------------	-----	-----	-----

Montos expresados en unidades de soles\*

## Es Avalista de:

Información Reportada por Entidades de Microfinanzas / Otros Créditos

Tipo Doc	Nro Documento	Nombre/Razón Social	Act	Pre	12m
----------	---------------	---------------------	-----	-----	-----

Montos expresados en unidades de soles\*

## Quiénes lo Avalan:

Información Reportada por Entidades de Microfinanzas / Otros Créditos

Tipo Doc	Nro Documento	Nombre/Razón Social	Act	Pre	12m
----------	---------------	---------------------	-----	-----	-----

## Documentos Protestados como Deudor/Aceptante

Montos expresados en unidades\*

Reportado por la Cámara de Comercio de Lima (CCL)

## Documentos Protestados sin Regularizar

	# Doc	Monto (S/) *	Max Días Venc.
Total:	0	0,00	

Tipo de Cambio 3.843

Nro. Secuencia	Tip. **	Acreedor/Girador	Tipo Doc.	Moneda	Monto *	Monto * (S/)	Boletín	F. Protesto	F. Venc	Días Venc.
----------------	---------	------------------	-----------	--------	---------	--------------	---------	-------------	---------	------------

\*\*PR: Protestos, CJ: Cobranza Judicial, MO: Moras, PP: Procesos Penales

Montos expresados en unidades\*

Reportado por la Cámara de Comercio de Lima (CCL)

## Documentos Protestados Regularizados

	# Doc	Monto (S/) *
Total:	0	0,00

Nro. Secuencia	Tip. **	Acreedor/Girador	Tipo Doc.	Moneda	Monto *	Monto * (S/)	Boletín	F. Protesto	F. Venc.	F. Reg
----------------	---------	------------------	-----------	--------	---------	--------------	---------	-------------	----------	--------

\*\*PR: Protestos, CJ: Cobranza Judicial, MO: Moras, PP: Procesos Penales

## Detalle de Vencidos

## Documentos Impagos

Montos expresados en unidades\*

	# Doc	Monto (S/) *	Max Días Venc.
Total:	1	38,00	422

Se muestran los 10 primeros documentos ordenados por Fecha de Vencimiento, del más reciente al más antiguo

Tipo de Cambio 3.843

Nombre del Acreedor de la Obligación	Tipo Comprobante/ Concepto	Nro Comprobante	Condición Deuda	Moneda	Monto *	Monto * (S/)	F. Venc.
AMERICA MOVIL PERU S.A.C.	Recibo	34957781	MOROSIDAD	S/.	38,00	38,00	26/12/2020

## Comercio Exterior

Montos expresados en unidades de dólares

Muestra información reportada por la SUNAT desde el 07/02/2011

## Resumen por Ejercicio

Ejercicio	Actividad	Número de Operaciones	Importe USD *	N° Países	3 países con mayor número de operaciones
2022	IMPORTACIÓN	1	611.487,51	1	CHINA
2021	IMPORTACIÓN	67	12.415.733,38	4	CHINA, MEXICO, JAPAN
2020	EXPORTACIÓN	2	29.616,00	1	CHINA
	IMPORTACIÓN	24	6.689.904,50	4	CHINA, MEXICO, TAIWAN
2019	IMPORTACIÓN	11	881.192,14	1	CHINA

## Resumen por Meses

Actividad	Ejercicio	Mes	Número de Operaciones	Importe USD *	N° Países	3 países con mayor número de operaciones	
EXPORTACIÓN	2020	FEBRERO	2	29.616,00	1	CHINA	
IMPORTACIÓN	2022	ENERO	1	611.487,51	1	CHINA	
		2021	DICIEMBRE	17	2.036.447,65	1	CHINA
		NOVIEMBRE	8	1.148.344,64	3	CHINA, JAPAN, MEXICO	
		OCTUBRE	7	1.693.535,37	1	CHINA	
		SETIEMBRE	9	1.502.085,46	1	CHINA	
		AGOSTO	7	2.335.310,24	1	CHINA	
		JULIO	7	1.202.190,04	1	CHINA	
		JUNIO	1	156.038,02	1	CHINA	
		MAYO	3	254.864,58	3	MEXICO, UNITED STATES, CHINA	
		ABRIL	3	1.259.324,62	2	CHINA, MEXICO	
		MARZO	3	703.037,70	1	CHINA	
		FEBRERO	1	42.674,12	1	CHINA	
		ENERO	1	81.880,94	1	CHINA	
		2020	DICIEMBRE	4	118.527,15	1	CHINA
	NOVIEMBRE		5	74.880,77	4	CHINA, MEXICO, TAIWAN	
			SETIEMBRE	1	41.843,67	1	CHINA
			JULIO	1	1.827.488,41	1	CHINA
			JUNIO	6	3.293.786,58	1	CHINA
			MAYO	2	312.964,33	1	CHINA
			ABRIL	5	1.020.413,59	1	CHINA
	2019	DICIEMBRE	2	77.752,78	1	CHINA	
		NOVIEMBRE	2	795.048,48	1	CHINA	
		JULIO	3	5.582,65	1	CHINA	
		MARZO	4	2.808,23	1	CHINA	

## PUBLICACIÓN DIARIO "EL PERUANO"

## Reporte Otros Créditos

Institución	SET 2021		OCT 2021		NOV 2021		DIC 2021		ENE 2022		FEB 2022	
	Monto *	Dias V.	Monto *	Dias V.	Monto *	Dias V.	Monto *	Dias V.	Monto *	Dias V.	Monto *	Dias V.
Institución	MAR 2021		ABR 2021		MAY 2021		JUN 2021		JUL 2021		AGO 2021	
	Monto *	Dias V.	Monto *	Dias V.	Monto *	Dias V.	Monto *	Dias V.	Monto *	Dias V.	Monto *	Dias V.

Reporte Otros Créditos por entidades

Sin Información