



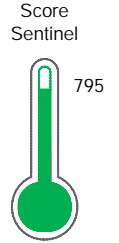
Reporte de Deudas

El reporte contiene solo los títulos seleccionados

- Información General
- Consulta Rápida
- Principales Acreedores
- Detalle Variación
- Posición Histórica
- Gráficos
- Rep. Vencidos
- Rep. SBS/Microf.
- SBS/Microf. Entidades
- Rectificaciones SBS
- Avalados/Avalistas
- Hechos de Importancia
- Documentos CCL
- Detalle de Vencidos
- Comercio Exterior
- Otros Créditos
- Otros Créd. Entidades
- Otros Rep. Negativos

RUC 20102305273 - SUN CHEMICAL PERU S.A.

| Fecha Proceso | Tipo Doc. | N. Doc. | Nota | Deuda Total * | Var. | Actual | Previo | 12m |
|---------------|-----------|-------------|-------|---------------|------|--------|--------|-----|
| 24/07/2023 | RUC | 20102305273 | 1.000 | 562.973,06 | | | | |



Excelente Puntaje

*** La persona consultada cuenta con los siguientes créditos e indicadores.**

Línea de Crédito

Sentinel Sabio

Bancarizado: SI

Recomendación de Sentinel Sabio

Evaluación Crediticia



OBSERVAR
Producto Genérico

Detalle:

- Presenta Calificación Cpp mayor a 20% en los 12 meses

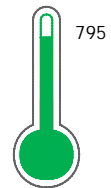
Cuota Estimada Mensual

S/ 25195,



Score Sentinel

Nivel de Riesgo



Excelente Puntaje

Recomendación:

Estadísticamente, en este nivel de score, 8 de 100 empresas podrían caer en incumplimiento en los próximos 12 meses

Información General

Datos Principales

21/07/2023: Última actualización de información reportada por SUNAT

| | | | |
|----------------------------------|-------------------------------|----------------------------------|------------------------|
| Razón Social: | SUN CHEMICAL PERU S.A. | | |
| Nombre Comercial: | SUN CHEMICAL PERU S.A. | | |
| Tipo de Contribuyente: | SOCIEDAD ANONIMA | | |
| Estado de Contribuyente: | ACTIVO | Condición del Contribuyente: | HABIDO |
| Inicio de Actividades: | 19/11/1976 | | |
| Tamaño contribuyente: | PRINCIPAL | Dependencia: | INTENDENCIA LIMA PRICO |
| Actividad Económica Principal | VTA. MAY. DE OTROS PRODUCTOS. | | |
| Actividad Económica Secundaria 1 | FAB. DE PINTURAS Y BARNICES. | Actividad Económica Secundaria 2 | - |
| Fecha Inscripción RRPP: | 16/08/2002 | Número de Partida Registral: | 2010230527300 |
| Folio: | 639 | Asiento: | 1 |

Agente de retención

Direcciones Registradas

| Dirección | Fuente |
|--|--------------------------|
| AVENIDA GALLOS Y AV. B MZA. A LTE. 1 URBANIZACION LAS PRADERAS DE LURIN LURIN - LIMA - LIMA (PARQUE INDUSTRIAL CITADELA) | SUNAT - DOMICILIO FISCAL |

Representantes Legales

| Nro Documento | Nombre de Representante | Act | Pre | 12m | Fecha desde que ocupa Cargo | Cargo |
|---------------|--------------------------------|-----|-----|-----|-----------------------------|-----------------|
| 00000163077 | MERCADO CASTAÑEDA MAURICIO | | | | 05/07/2007 | COORDINADOR |
| 10867072 | ROMERO FERNANDEZ DENNIS JAVIER | | | | 21/09/2020 | APODERADO |
| 46725326 | VERA BAVESTRELLO JULIO ANTONIO | | | | 30/12/2020 | GERENTE GENERAL |

Empresas Relacionadas a:

ROMERO FERNANDEZ DENNIS JAVIER

| Ruc | Razón Social | Semáforos | | | Fecha desde que ocupa Cargo | Cargo | Estado |
|-------------|--|-----------|-----|-----|-----------------------------|-----------------|---------------------|
| | | Act | Pre | 12m | | | |
| 20544722931 | ROMERO, SUNFORD & ASOCIADOS SOCIEDAD COMERCIAL DE RESPONSA | | | | 28/01/2013 | GERENTE GENERAL | SUSPENSION TEMPORAL |
| 20600679911 | ROMERO FERNANDEZ ESTUDIO CONTABLE E.I.R.L. | | | | 07/09/2015 | TITULAR-GERENTE | ACTIVO |

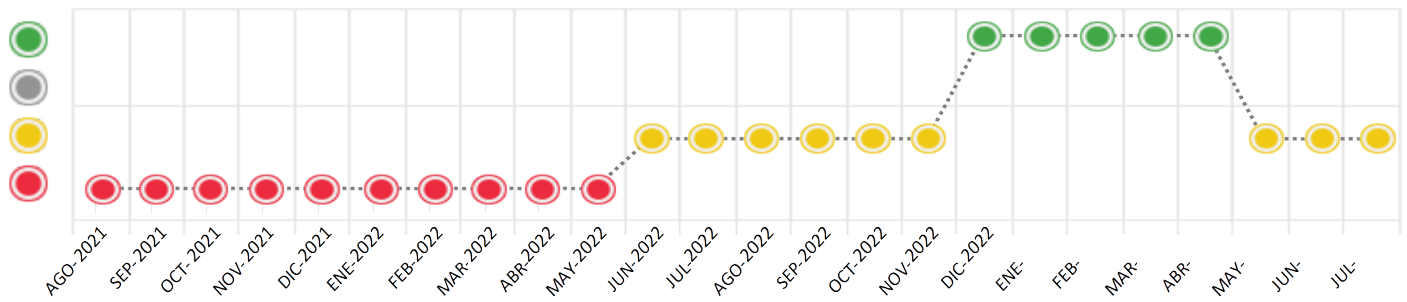
Consulta Rápida

Documento de identidad consultado

| Fecha Proceso | Tipo Doc. | N. Doc. | Nombre o Raz. Social | Nota | Deuda Total * | Var. | Actual | Previo | 12m |
|---------------|-----------|-------------|------------------------|-------|---------------|------|--------|--------|-----|
| 24/07/2023 | RUC | 20102305273 | SUN CHEMICAL PERU S.A. | 1.000 | 562.973,06 | | | | |

Montos expresados en unidades de soles*

Semáforos de los últimos 24 meses



| Semáforo | Descripción |
|----------|---|
| | No registra información de deudas |
| | Mínimo Riesgo: Sin deudas vencidas |
| | Mediano Riesgo: Deudas con poco atraso* |
| | Alto Riesgo: Deudas con atraso significativo* |

*Semáforo deuda menor: Deuda vencida menor S/ 100 personas naturales o menor S/ 500 personas jurídicas

- Verde: 0 <= Sem. < 0.001
- Amarillo: 0.001 <= Sem. <= 2
- Rojo: 2 < Sem. <= 6

| Variación | Descripción |
|-----------|--|
| | Variación Negativa: La nueva información reportada ha incrementado tu riesgo crediticio |
| | Variación Positiva: La nueva información ha mejorado tu posición de riesgo |
| | Variación Porcentual Positiva: El monto total reportado por la SBS/Microfinanzas o número de instituciones financieras ha aumentado |
| | Variación Porcentual Negativa: El monto total reportado por la SBS/Microfinanzas o número de instituciones financieras ha disminuido |
| | Aproximadamente igual o igual |

Detalle de la deuda SBS/Microfinanzas

| Entidad | Deuda Anterior | | | Deuda a JUL 2023 | | | | Rect. (1) | Disc. |
|---------|----------------|------------|------------|------------------|------------|------------|------------|-----------|-------|
| | ENE 2023 | ABR 2023 | JUN 2023 | Fecha Inf. | Calif. (2) | Monto * | Días Venc. | | |
| TOTAL | 598.628,29 | 611.113,00 | 563.017,86 | 30/06/2023 | CPP | 562.973,06 | 0 | | |

(1) Ver detalle en el cuadro de Rectificaciones SBS

(2) NOR: Normal, CPP: Con Problemas Potenciales, DEF: Deficiente, DUD: Dudoso, PER: Pérdida, SCAL: Sin Calificación

Detalle de la deuda de Otros Créditos

| Entidad | Deuda Anterior | | | Deuda a JUL 2023 | | | | Disc. |
|---------|----------------|----------|----------|------------------|------------|-------|------------|-------|
| | ENE 2023 | ABR 2023 | JUN 2023 | Fecha Inf. | Calif. (2) | Monto | Días Venc. | |
| TOTAL | | | | | | | | |

(2) NOR: Normal, CPP: Con Problemas Potenciales, DEF: Deficiente, DUD: Dudoso, PER: Pérdida, SCAL: Sin Calificación

Detalle de vencidos

| # Doc | Fuente - Acreedor | Monto * | Días Venc. |
|-------|-------------------|---------|------------|
| | | | |

Utilización de Líneas de Crédito

| Instituciones | ** | Línea Aprobada | Línea No Utilizada | Línea Utilizada | % L. Ut. |
|-------------------|-----|----------------|--------------------|-----------------|----------|
| CITIBANK DEL PERU | TCO | 186.125,00 | | | 0% |
| CITIBANK DEL PERU | TOT | | 167.350,60 | | |
| TOTAL | | 186.125,00 | 167.350,60 | | 0% |

**(TCO):Tarjetas de Crédito de Consumo,(TOT):Otras Tarjetas de Crédito

Principales Acreedores

Montos expresados en unidades de soles*

Resumen de Deudas

| Descripción de la Deuda | Monto * | Días Venc. |
|-------------------------------|------------|------------|
| Deuda total SBS al 30/06/2023 | 562.973,06 | |
| % Calificación normal | 0,00 | |
| Peor Calificación (2) | CPP | |
| Otros Créditos | 0,00 | **** |

Detalle de deuda SBS/Microfinanzas

| Institución SBS | Calif. (2) | Saldo * | % Ven. | Días Venc. | Rect.(1) |
|-------------------------------|------------|------------|--------|------------|----------|
| CITIBANK DEL PERU | CPP | 562.973,06 | 0,00 | | |
| Deuda Total SBS/MicroFinanzas | | 562.973,06 | 0 | | |

Detalle de Riesgos SBS/Microfinanzas

| Concepto | Saldo * |
|--------------------------------|------------|
| Deuda Directa | 18.773,06 |
| Deuda Indirecta | 544.200,00 |
| Deuda Castigada | 0,00 |
| Deuda Total SBS/MicroFinanzas | 562.973,06 |
| Línea Tarj.Cred. No utilizada | 167.350,60 |
| Total Riesgo SBS/MicroFinanzas | 730.323,66 |

Detalle de deuda Otros Créditos

| Empresa | Calif. (2) | Saldo * | % Ven. | Días Venc. | Disc. |
|----------------------------|------------|---------|--------|------------|-------|
| Deuda Total Otros Créditos | | 0,00 | 0 | | |

Detalle de vencidos

| # Doc | Fuente - Acreedor | Monto * | Días Venc. |
|-------|-------------------|---------|------------|
|-------|-------------------|---------|------------|

Detalle Variación

Montos expresados en unidades de soles*

Resumen de la variación

| Descripción de la deuda | 22/06/2023 | 24/07/2023 | Variación |
|----------------------------|------------|------------|-----------|
| Score | 1.000 | 1.000 | 0,000 |
| Nro. Entidades SBS/Microf. | 1 | 1 | 0 |
| Riesgo Total SBS/Microf. * | 563.017,86 | 562.973,06 | |
| Deuda Directa | 11.167,86 | 18.773,06 | 7.605,20 |
| Deuda Indirecta | 551.850,00 | 544.200,00 | -7.650,00 |
| Deuda Castigada | 0,00 | 0,00 | 0,00 |

| Variación del Riesgo Total SBS/Microf. * | Antes | 24/07/2023 | Variación |
|--|------------|------------|------------|
| Último Mes | 563.017,86 | 562.973,06 | -44,80 |
| Último Trimestre | 611.113,00 | 562.973,06 | -48.139,94 |
| Último Semestre | 598.628,29 | 562.973,06 | -35.655,23 |
| Último Año | 601.782,55 | 562.973,06 | -38.809,49 |

| Calificación SBS/Microf. | 22/06/2023 | 24/07/2023 | Variación |
|-----------------------------------|------------|------------|-----------|
| % NOR (Normal) | 0,00 | 0,00 | 0,00 |
| % CPP (Con Problemas Potenciales) | 100,00 | 100,00 | 0,00 |
| % DEF (Deficiente) | 0,00 | 0,00 | 0,00 |
| % DUD (Dudoso) | 0,00 | 0,00 | 0,00 |
| % PER (Pérdida) | 0,00 | 0,00 | 0,00 |

| Deuda vencida * | 22/06/2023 | 24/07/2023 | Variación |
|----------------------------|------------|------------|-----------|
| Total deuda vencida | 0,00 | 0,00 | 0,00 |
| Deuda por Otros Créditos * | 22/06/2023 | 24/07/2023 | Variación |



| | | | |
|----------------------------|------|------|------|
| Total deuda otros créditos | 0,00 | 0,00 | 0,00 |
|----------------------------|------|------|------|

| Detalle de la variación | | | |
|-------------------------|------------|------------|-----------|
| Fuente - Acreedor * | 22/06/2023 | 24/07/2023 | Variación |

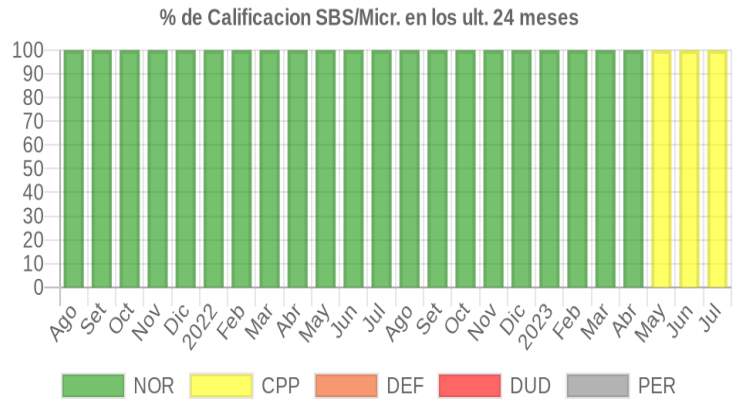
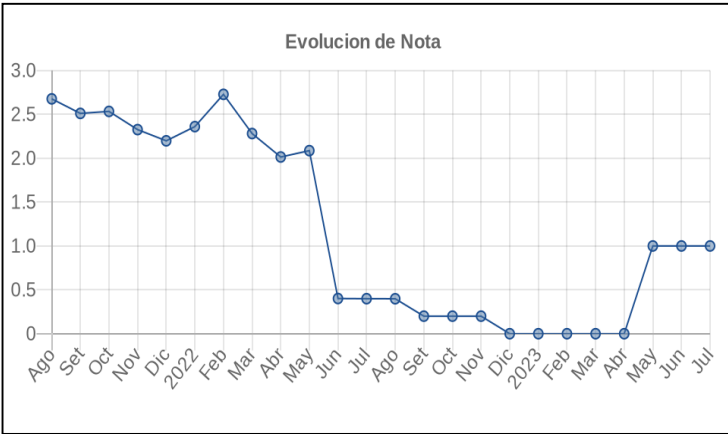
Posición Histórica

Montos expresados en unidades de soles*

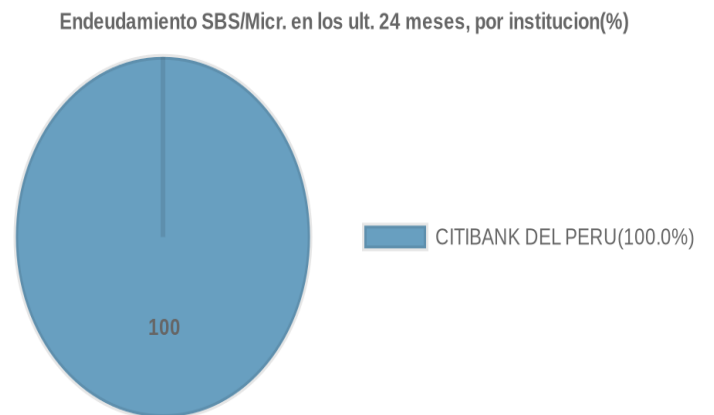
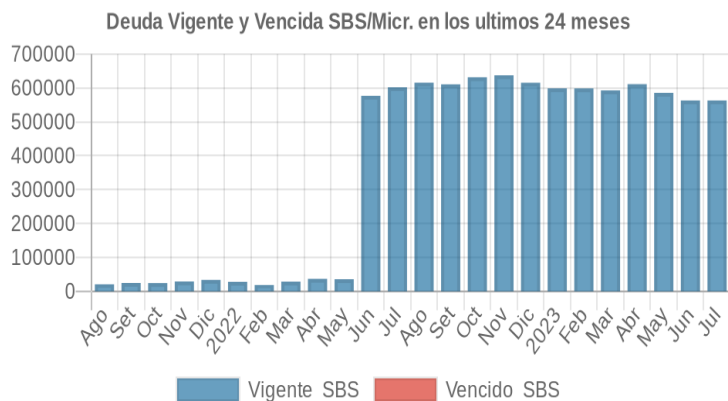
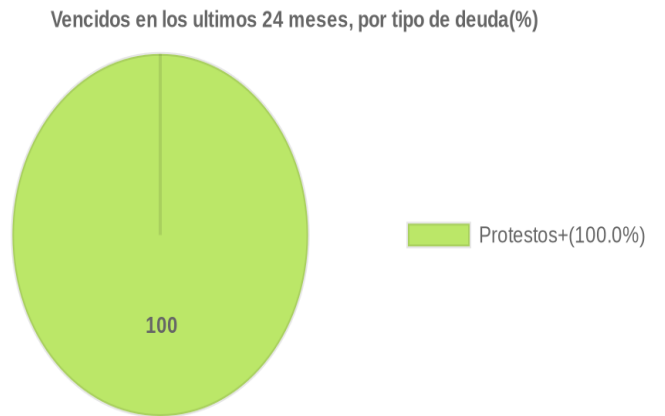
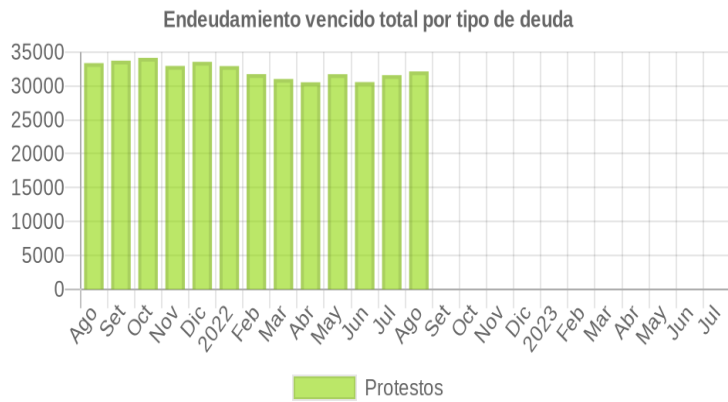
| Fecha de Proceso | Sema. Actual | Sem. Riesgo | Var. | Superintendencia de Banca y Seguros (SBS/Microfinan.) | | | | Otros Créditos | Otros Vencidos * | | | | Ctas. Cerr./Anu. | | Otros Repor. Negati. | |
|------------------|--------------|-------------|------|---|---------------|----------------|-----------------|----------------|------------------|-----------|---------------|------------------|------------------|-----------|----------------------|------------|
| | | | | # Enti. | Deuda Total * | % Cali. normal | Peor Califi.(2) | | Deuda Vencida * | Protestos | Docs. Impagos | Deuda Tributaria | Deuda Laboral | Cta. Cte. | | Tar. Créd. |
| 24/07/2023 | ● | 1.000 | ☰ | 1 | 562.973,06 | 0.00 | CPP | 0,00 | 0,00 | 0,00 | 0,00 | 0,00 | 0,00 | 0 | 0 | 0 |
| 22/06/2023 | ● | 1.000 | ☰ | 1 | 563.017,86 | 0.00 | CPP | 0,00 | 0,00 | 0,00 | 0,00 | 0,00 | 0,00 | 0 | 0 | 0 |
| 22/05/2023 | ● | 1.000 | ▼ | 1 | 585.414,37 | 0.00 | CPP | 0,00 | 0,00 | 0,00 | 0,00 | 0,00 | 0,00 | 0 | 0 | 0 |
| 24/04/2023 | ● | 0.000 | ☰ | 1 | 611.113,00 | 100.00 | NOR | 0,00 | 0,00 | 0,00 | 0,00 | 0,00 | 0,00 | 0 | 0 | 0 |
| 22/03/2023 | ● | 0.000 | ☰ | 1 | 592.612,32 | 100.00 | NOR | 0,00 | 0,00 | 0,00 | 0,00 | 0,00 | 0,00 | 0 | 0 | 0 |
| 21/02/2023 | ● | 0.000 | ☰ | 1 | 598.474,03 | 100.00 | NOR | 0,00 | 0,00 | 0,00 | 0,00 | 0,00 | 0,00 | 0 | 0 | 0 |
| 27/01/2023 | ● | 0.000 | ☰ | 1 | 598.628,29 | 100.00 | NOR | 0,00 | 0,00 | 0,00 | 0,00 | 0,00 | 0,00 | 0 | 0 | 0 |
| 23/01/2023 | ● | 0.000 | ☰ | 1 | 598.628,29 | 100.00 | NOR | 0,00 | 0,00 | 0,00 | 0,00 | 0,00 | 0,00 | 0 | 0 | 0 |
| 22/12/2022 | ● | 0.000 | ☰ | 1 | 615.167,54 | 100.00 | NOR | 0,00 | 0,00 | 0,00 | 0,00 | 0,00 | 0,00 | 0 | 0 | 0 |
| 13/12/2022 | ● | 0.000 | ▲ | 1 | 637.217,43 | 100.00 | NOR | 0,00 | 0,00 | 0,00 | 0,00 | 0,00 | 0,00 | 0 | 0 | 0 |
| 23/11/2022 | ● | 0.200 | ☰ | 1 | 637.217,43 | 100.00 | NOR | 0,00 | 0,00 | 0,00 | 0,00 | 0,00 | 0,00 | 0 | 0 | 1 |
| 24/10/2022 | ● | 0.200 | ☰ | 1 | 631.478,02 | 100.00 | NOR | 0,00 | 0,00 | 0,00 | 0,00 | 0,00 | 0,00 | 0 | 0 | 1 |
| 22/09/2022 | ● | 0.200 | ☰ | 1 | 610.597,17 | 100.00 | NOR | 0,00 | 0,00 | 0,00 | 0,00 | 0,00 | 0,00 | 0 | 0 | 1 |
| 15/09/2022 | ● | 0.200 | ☰ | 1 | 615.352,78 | 100.00 | NOR | 0,00 | 0,00 | 0,00 | 0,00 | 0,00 | 0,00 | 0 | 0 | 1 |
| 01/09/2022 | ● | 0.396 | ☰ | 1 | 615.352,78 | 100.00 | NOR | 0,00 | 0,00 | 31.745,99 | 0,00 | 0,00 | 0,00 | 0 | 0 | 1 |
| 22/08/2022 | ● | 0.398 | ☰ | 1 | 615.352,78 | 100.00 | NOR | 0,00 | 0,00 | 32.134,14 | 0,00 | 0,00 | 0,00 | 0 | 0 | 1 |
| 02/08/2022 | ● | 0.402 | ☰ | 1 | 601.782,55 | 100.00 | NOR | 0,00 | 0,00 | 32.134,14 | 0,00 | 0,00 | 0,00 | 0 | 0 | 1 |
| 22/07/2022 | ● | 0.399 | ☰ | 1 | 601.782,55 | 100.00 | NOR | 0,00 | 0,00 | 31.589,07 | 0,00 | 0,00 | 0,00 | 0 | 0 | 1 |
| 01/07/2022 | ● | 0.407 | ☰ | 1 | 576.801,70 | 100.00 | NOR | 0,00 | 0,00 | 31.589,07 | 0,00 | 0,00 | 0,00 | 0 | 0 | 1 |
| 23/06/2022 | ● | 0.401 | ▲ | 1 | 576.801,70 | 100.00 | NOR | 0,00 | 0,00 | 30.565,01 | 0,00 | 0,00 | 0,00 | 0 | 0 | 1 |
| 01/06/2022 | ● | 2.049 | ☰ | 1 | 35.542,12 | 100.00 | NOR | 0,00 | 0,00 | 30.565,01 | 0,00 | 0,00 | 0,00 | 0 | 0 | 1 |
| 23/05/2022 | ● | 2.086 | ☰ | 1 | 35.542,12 | 100.00 | NOR | 0,00 | 0,00 | 31.729,47 | 0,00 | 0,00 | 0,00 | 0 | 0 | 1 |
| 03/05/2022 | ● | 2.051 | ☰ | 1 | 36.801,09 | 100.00 | NOR | 0,00 | 0,00 | 31.729,47 | 0,00 | 0,00 | 0,00 | 0 | 0 | 1 |
| 25/04/2022 | ● | 2.014 | ☰ | 1 | 36.801,09 | 100.00 | NOR | 0,00 | 0,00 | 30.540,23 | 0,00 | 0,00 | 0,00 | 0 | 0 | 1 |
| 01/04/2022 | ● | 2.265 | ☰ | 1 | 28.597,00 | 100.00 | NOR | 0,00 | 0,00 | 30.540,23 | 0,00 | 0,00 | 0,00 | 0 | 0 | 1 |
| 22/03/2022 | ● | 2.281 | ☰ | 1 | 28.597,00 | 100.00 | NOR | 0,00 | 0,00 | 31.019,22 | 0,00 | 0,00 | 0,00 | 0 | 0 | 1 |
| 01/03/2022 | ● | 2.706 | ☰ | 1 | 18.476,71 | 100.00 | NOR | 0,00 | 0,00 | 31.019,22 | 0,00 | 0,00 | 0,00 | 0 | 0 | 1 |
| 23/02/2022 | ● | 2.728 | ▼ | 1 | 18.476,71 | 100.00 | NOR | 0,00 | 0,00 | 31.737,73 | 0,00 | 0,00 | 0,00 | 0 | 0 | 1 |
| 01/02/2022 | ● | 2.323 | ☰ | 1 | 28.038,12 | 100.00 | NOR | 0,00 | 0,00 | 31.737,73 | 0,00 | 0,00 | 0,00 | 0 | 0 | 1 |
| 24/01/2022 | ● | 2.360 | ☰ | 1 | 28.038,12 | 100.00 | NOR | 0,00 | 0,00 | 32.926,96 | 0,00 | 0,00 | 0,00 | 0 | 0 | 1 |
| 12/01/2022 | ● | 2.179 | ☰ | 1 | 33.598,34 | 100.00 | NOR | 0,00 | 0,00 | 32.926,96 | 0,00 | 0,00 | 0,00 | 0 | 0 | 1 |
| 03/01/2022 | ● | 2.179 | ☰ | 1 | 33.598,34 | 100.00 | NOR | 0,00 | 0,00 | 32.926,96 | 0,00 | 0,00 | 0,00 | 0 | 0 | 1 |
| 21/12/2021 | ● | 2.198 | ☰ | 1 | 33.598,34 | 100.00 | NOR | 0,00 | 0,00 | 33.546,35 | 0,00 | 0,00 | 0,00 | 0 | 0 | 1 |
| 01/12/2021 | ● | 2.344 | ☰ | 1 | 29.035,02 | 100.00 | NOR | 0,00 | 0,00 | 33.546,35 | 0,00 | 0,00 | 0,00 | 0 | 0 | 1 |
| 23/11/2021 | ● | 2.326 | ☰ | 1 | 29.035,02 | 100.00 | NOR | 0,00 | 0,00 | 32.943,47 | 0,00 | 0,00 | 0,00 | 0 | 0 | 1 |
| 02/11/2021 | ● | 2.498 | ☰ | 1 | 24.382,20 | 100.00 | NOR | 0,00 | 0,00 | 32.943,47 | 0,00 | 0,00 | 0,00 | 0 | 0 | 1 |
| 22/10/2021 | ● | 2.533 | ☰ | 1 | 24.382,20 | 100.00 | NOR | 0,00 | 0,00 | 34.140,97 | 0,00 | 0,00 | 0,00 | 0 | 0 | 1 |
| 04/10/2021 | ● | 2.522 | ☰ | 1 | 24.653,78 | 100.00 | NOR | 0,00 | 0,00 | 34.140,97 | 0,00 | 0,00 | 0,00 | 0 | 0 | 1 |
| 30/09/2021 | ● | 2.510 | ☰ | 1 | 24.653,78 | 100.00 | NOR | 0,00 | 0,00 | 33.728,04 | 0,00 | 0,00 | 0,00 | 0 | 0 | 1 |
| 23/09/2021 | ● | 2.510 | ☰ | 1 | 24.653,78 | 100.00 | NOR | 0,00 | 0,00 | 33.728,04 | 0,00 | 0,00 | 0,00 | 0 | 0 | 1 |
| 01/09/2021 | ● | 2.686 | ☰ | 1 | 20.523,56 | 100.00 | NOR | 0,00 | 0,00 | 33.728,04 | 0,00 | 0,00 | 0,00 | 0 | 0 | 1 |
| 23/08/2021 | ● | 2.676 | ☰ | 1 | 20.523,56 | 100.00 | NOR | 0,00 | 0,00 | 33.364,66 | 0,00 | 0,00 | 0,00 | 0 | 0 | 1 |
| 02/08/2021 | ● | 2.775 | ☰ | 1 | 18.459,97 | 100.00 | NOR | 0,00 | 0,00 | 33.364,66 | 0,00 | 0,00 | 0,00 | 0 | 0 | 1 |

Gráficos

Montos expresados en unidades de soles*



NOR: Normal, CPP: Con Problemas Potenciales, DEF: Deficiente, DUD: Dudoso, PER: Pérdida, SCAL: Sin Calificación



Reporte de Vencidos

Montos expresados en unidades de soles*

| Fuente - Acreedor | ABR 2023 | | | MAY 2023 | | | JUN 2023 | | | JUL 2023 | | |
|---------------------------|----------|---------|---------|----------|---------|---------|----------|---------|---------|----------|---------|---------|
| | # Docs. | Monto * | Dias V. | # Docs. | Monto * | Dias V. | # Docs. | Monto * | Dias V. | # Docs. | Monto * | Dias V. |
| Protestos Sin Regularizar | | | | | | | | | | | | |
| BRENNTAG PERU S.A.C | | 0,00 | | | 0,00 | | | 0,00 | | | 0,00 | |
| PAPELERA DEL SUR S A | | 0,00 | | | 0,00 | | | 0,00 | | | 0,00 | |
| Total | 0 | | | 0 | | | 0 | | | 0 | | |

Montos expresados en unidades de soles*

| Fuente - Acreedor | DIC 2022 | | | ENE 2023 | | | FEB 2023 | | | MAR 2023 | | |
|---------------------------|----------|---------|---------|----------|---------|---------|----------|---------|---------|----------|---------|---------|
| | # Docs. | Monto * | Dias V. | # Docs. | Monto * | Dias V. | # Docs. | Monto * | Dias V. | # Docs. | Monto * | Dias V. |
| Protestos Sin Regularizar | | | | | | | | | | | | |
| BRENNTAG PERU S.A.C | | 0,00 | | | 0,00 | | | 0,00 | | | 0,00 | |
| PAPELERA DEL SUR S A | | 0,00 | | | 0,00 | | | 0,00 | | | 0,00 | |
| Total | 0 | | | 0 | | | 0 | | | 0 | | |

Montos expresados en unidades de soles*

| Fuente - Acreedor | AGO 2022 | | | SET 2022 | | | OCT 2022 | | | NOV 2022 | | |
|---------------------------|----------|-----------|---------|----------|---------|---------|----------|---------|---------|----------|---------|---------|
| | # Docs. | Monto * | Dias V. | # Docs. | Monto * | Dias V. | # Docs. | Monto * | Dias V. | # Docs. | Monto * | Dias V. |
| Protestos Sin Regularizar | | | | | | | | | | | | |
| BRENNTAG PERU S.A.C | 1 | 29.608,88 | 726 | | 0,00 | 0 | | 0,00 | | | 0,00 | |
| PAPELERA DEL SUR S A | 1 | 2.525,26 | 101 | | 0,00 | 0 | | 0,00 | | | 0,00 | |
| Total | 2 | 32.134,14 | 101 | 0 | | | 0 | | | 0 | | |

Reporte SBS/Microfinanzas

Montos expresados en unidades de soles*

Última fecha reportada por la SBS : 30/06/2023

| ÚLTIMOS 6 MESES | FEB 2023 (SBS: ENE 2023) | | MAR 2023 (SBS: FEB 2023) | | ABR 2023 (SBS: MAR 2023) | | MAY 2023 (SBS: ABR 2023) | | JUN 2023 (SBS: MAY 2023) | | JUL 2023 (SBS: JUN 2023) | |
|------------------------------|-----------------------------|--------|-----------------------------|--------|-----------------------------|--------|-----------------------------|------|-----------------------------|------|-----------------------------|------|
| | NOR (Normal) | 100.00 | | 100.00 | | 100.00 | | 0.00 | | 0.00 | | 0.00 |
| % Porcentaje de Calificación | | | | | | | | | | | | |
| CPP (Con Problemas Pote.) | 0.00 | | 0.00 | | 0.00 | | 100.00 | | 100.00 | | 100.00 | |
| DEF (Deficiente) | 0.00 | | 0.00 | | 0.00 | | 0.00 | | 0.00 | | 0.00 | |
| DUD (Dudoso) | 0.00 | | 0.00 | | 0.00 | | 0.00 | | 0.00 | | 0.00 | |
| PER (Pérdida) | 0.00 | | 0.00 | | 0.00 | | 0.00 | | 0.00 | | 0.00 | |

| Institución | FEB 2023 (SBS: ENE 2023) | | MAR 2023 (SBS: FEB 2023) | | ABR 2023 (SBS: MAR 2023) | | MAY 2023 (SBS: ABR 2023) | | JUN 2023 (SBS: MAY 2023) | | JUL 2023 (SBS: JUN 2023) | |
|-------------------|-----------------------------|---------|-----------------------------|---------|-----------------------------|---------|-----------------------------|---------|-----------------------------|---------|-----------------------------|---------|
| | Monto * | Dias V. | Monto * | Dias V. | Monto * | Dias V. | Monto * | Dias V. | Monto * | Dias V. | Monto * | Dias V. |
| CITIBANK DEL PERU | 598.474,03 | | 592.612,32 | | 611.113,00 | | 585.414,37 | | 563.017,86 | | 562.973,06 | |
| TOTAL | 598.474,03 | | 592.612,32 | | 611.113,00 | | 585.414,37 | | 563.017,86 | | 562.973,06 | |

Última fecha reportada por la SBS : 30/06/2023

| Operación | FEB 2023 (SBS: ENE 2023) | | MAR 2023 (SBS: FEB 2023) | | ABR 2023 (SBS: MAR 2023) | | MAY 2023 (SBS: ABR 2023) | | JUN 2023 (SBS: MAY 2023) | | JUL 2023 (SBS: JUN 2023) | |
|--|-----------------------------|---------|-----------------------------|---------|-----------------------------|---------|-----------------------------|---------|-----------------------------|---------|-----------------------------|---------|
| | Monto * | Dias V. | Monto * | Dias V. | Monto * | Dias V. | Monto * | Dias V. | Monto * | Dias V. | Monto * | Dias V. |
| RESUMEN | | | | | | | | | | | | |
| - Total Deuda | 598.474,03 | | 592.612,32 | | 611.113,00 | | 585.414,37 | | 563.017,86 | | 562.973,06 | |
| - Línea No Utilizada | 164.829,28 | | 164.383,45 | | 139.321,36 | | 157.868,92 | | 174.957,30 | | 167.350,60 | |
| - Línea Otorgada | 186.125,00 | | 186.125,00 | | 186.125,00 | | 186.125,00 | | 186.125,00 | | 186.125,00 | |
| CREDITOS DIRECTOS | | | | | | | | | | | | |
| - CRÉDITOS VIGENTES | 21.274,03 | | 21.712,32 | | 46.813,00 | | 28.164,37 | | 11.167,86 | | 18.773,06 | |
| -- GranE: Cred. Rev. Línea Tarj. Crédito | 21.274,03 | | 21.712,32 | | 46.813,00 | | 28.164,37 | | 11.167,86 | | 18.773,06 | |
| CREDITOS INDIRECTOS | | | | | | | | | | | | |
| - Cartas Fianza Otorgadas | 577.200,00 | | 570.900,00 | | 564.300,00 | | 557.250,00 | | 551.850,00 | | 544.200,00 | |
| LÍNEA NO UTIL. Y CRED. NO DESEMB. | | | | | | | | | | | | |
| - LinCredTarjeta Crédito | 164.829,28 | | 164.383,45 | | 139.321,36 | | 157.868,92 | | 174.957,30 | | 167.350,60 | |

| LINEAS OTORGADAS | | | | | | |
|-------------------|------------|------------|------------|------------|------------|------------|
| - LineasTarjetasC | 186.125,00 | 186.125,00 | 186.125,00 | 186.125,00 | 186.125,00 | 186.125,00 |

Montos expresados en unidades de soles*

Última fecha reportada por la SBS : 30/06/2023

| 6 MESES ANTERIORES | | AGO 2022 (SBS: JUL 2022) | SET 2022 (SBS: AGO 2022) | OCT 2022 (SBS: SET 2022) | NOV 2022 (SBS: OCT 2022) | DIC 2022 (SBS: NOV 2022) | ENE 2023 (SBS: DIC 2022) |
|--------------------|---------------------------|-----------------------------|-----------------------------|-----------------------------|-----------------------------|-----------------------------|-----------------------------|
| % Porcentaje | NOR (Normal) | 100.00 | 100.00 | 100.00 | 100.00 | 100.00 | 100.00 |
| Calificación de | CPP (Con Problemas Pote.) | 0.00 | 0.00 | 0.00 | 0.00 | 0.00 | 0.00 |
| | DEF (Deficiente) | 0.00 | 0.00 | 0.00 | 0.00 | 0.00 | 0.00 |
| | DUD (Dudoso) | 0.00 | 0.00 | 0.00 | 0.00 | 0.00 | 0.00 |
| | PER (Pérdida) | 0.00 | 0.00 | 0.00 | 0.00 | 0.00 | 0.00 |

| Institución | AGO 2022 (SBS: JUL 2022) | | SET 2022 (SBS: AGO 2022) | | OCT 2022 (SBS: SET 2022) | | NOV 2022 (SBS: OCT 2022) | | DIC 2022 (SBS: NOV 2022) | | ENE 2023 (SBS: DIC 2022) | |
|-------------------|-----------------------------|---------|-----------------------------|---------|-----------------------------|---------|-----------------------------|---------|-----------------------------|---------|-----------------------------|---------|
| | Monto * | Dias V. | Monto * | Dias V. | Monto * | Dias V. | Monto * | Dias V. | Monto * | Dias V. | Monto * | Dias V. |
| CITIBANK DEL PERU | 615.352,78 | | 610.597,17 | | 631.478,02 | | 637.217,43 | | 615.167,54 | | 598.628,29 | |
| TOTAL | 615.352,78 | | 610.597,17 | | 631.478,02 | | 637.217,43 | | 615.167,54 | | 598.628,29 | |

Última fecha reportada por la SBS : 30/06/2023

| Operación | AGO 2022 (SBS: JUL 2022) | | SET 2022 (SBS: AGO 2022) | | OCT 2022 (SBS: SET 2022) | | NOV 2022 (SBS: OCT 2022) | | DIC 2022 (SBS: NOV 2022) | | ENE 2023 (SBS: DIC 2022) | |
|---------------------------------------|-----------------------------|---------|-----------------------------|---------|-----------------------------|---------|-----------------------------|---------|-----------------------------|---------|-----------------------------|---------|
| | Monto * | Dias V. | Monto * | Dias V. | Monto * | Dias V. | Monto * | Dias V. | Monto * | Dias V. | Monto * | Dias V. |
| RESUMEN | | | | | | | | | | | | |
| - Total Deuda | 615.352,78 | | 610.597,17 | | 631.478,02 | | 637.217,43 | | 615.167,54 | | 598.628,29 | |
| - Línea No Utilizada | 158.776,38 | | 152.189,34 | | 152.295,05 | | 147.173,50 | | 148.703,37 | | 159.588,08 | |
| - Línea Otorgada | 186.125,00 | | 186.125,00 | | 186.125,00 | | 186.125,00 | | 186.125,00 | | 186.125,00 | |
| CREDITOS DIRECTOS | | | | | | | | | | | | |
| - CREDITOS VIGENTES | 27.352,78 | | 33.997,17 | | 34.328,02 | | 39.017,43 | | 37.367,54 | | 26.528,29 | |
| -- GranE: Cred.Rev.LineaTarj. Crédito | 27.352,78 | | 33.997,17 | | 34.328,02 | | 39.017,43 | | 37.367,54 | | 26.528,29 | |
| CREDITOS INDIRECTOS | | | | | | | | | | | | |
| - CartasFianzaOtorgadas | 588.000,00 | | 576.600,00 | | 597.150,00 | | 598.200,00 | | 577.800,00 | | 572.100,00 | |
| LINEA NO UTIL. Y CRED. NO DESEMB. | | | | | | | | | | | | |
| - LinCredTarjetaCrédito | 158.776,38 | | 152.189,34 | | 152.295,05 | | 147.173,50 | | 148.703,37 | | 159.588,08 | |
| LINEAS OTORGADAS | | | | | | | | | | | | |
| - LineasTarjetasC | 186.125,00 | | 186.125,00 | | 186.125,00 | | 186.125,00 | | 186.125,00 | | 186.125,00 | |

Reporte SBS/Microfinanzas por entidades

Reportado por : CITIBANK DEL PERU

Última fecha reportada por la SBS : 30/06/2023

| Operación | FEB 2023 (SBS: ENE2023) | | MAR 2023 (SBS: FEB2023) | | ABR 2023 (SBS: MAR2023) | | MAY 2023 (SBS: ABR2023) | | JUN 2023 (SBS: MAY2023) | | JUL 2023 (SBS: JUN2023) | |
|---------------------------------------|----------------------------|---------|----------------------------|---------|----------------------------|---------|----------------------------|---------|----------------------------|---------|----------------------------|---------|
| | Monto * | Dias V. | Monto * | Dias V. | Monto * | Dias V. | Monto * | Dias V. | Monto * | Dias V. | Monto * | Dias V. |
| Calificación (2) | NOR | | NOR | | NOR | | CPP | | CPP | | CPP | |
| RESUMEN | | | | | | | | | | | | |
| - Total Deuda | 598.474,03 | | 592.612,32 | | 611.113,00 | | 585.414,37 | | 563.017,86 | | 562.973,06 | |
| - Línea No Utilizada | 164.829,28 | | 164.383,45 | | 139.321,36 | | 157.868,92 | | 174.957,30 | | 167.350,60 | |
| - Línea Otorgada | 186.125,00 | | 186.125,00 | | 186.125,00 | | 186.125,00 | | 186.125,00 | | 186.125,00 | |
| CREDITOS DIRECTOS | | | | | | | | | | | | |
| - CREDITOS VIGENTES | 21.274,03 | | 21.712,32 | | 46.813,00 | | 28.164,37 | | 11.167,86 | | 18.773,06 | |
| -- GranE: Cred.Rev.LineaTarj. Crédito | 21.274,03 | | 21.712,32 | | 46.813,00 | | 28.164,37 | | 11.167,86 | | 18.773,06 | |
| CREDITOS INDIRECTOS | | | | | | | | | | | | |
| - CartasFianzaOtorgadas | 577.200,00 | | 570.900,00 | | 564.300,00 | | 557.250,00 | | 551.850,00 | | 544.200,00 | |
| LINEA NO UTIL. Y CRED. NO DESEMB. | | | | | | | | | | | | |
| - LinCredTarjetaCrédito | 164.829,28 | | 164.383,45 | | 139.321,36 | | 157.868,92 | | 174.957,30 | | 167.350,60 | |
| LINEAS OTORGADAS | | | | | | | | | | | | |
| - LineasTarjetasC | 186.125,00 | | 186.125,00 | | 186.125,00 | | 186.125,00 | | 186.125,00 | | 186.125,00 | |

Última fecha reportada por la SBS : 30/06/2023

| Operación | AGO 2022 (SBS: JUL2022) | | SET 2022 (SBS: AGO2022) | | OCT 2022 (SBS: SET2022) | | NOV 2022 (SBS: OCT2022) | | DIC 2022 (SBS: NOV2022) | | ENE 2023 (SBS: DIC2022) | |
|-------------------------------------|----------------------------|---------|----------------------------|---------|----------------------------|---------|----------------------------|---------|----------------------------|---------|----------------------------|---------|
| | Monto * | Días V. | Monto * | Días V. | Monto * | Días V. | Monto * | Días V. | Monto * | Días V. | Monto * | Días V. |
| Calificación (2) | NOR | | NOR | | NOR | | NOR | | NOR | | NOR | |
| RESUMEN | | | | | | | | | | | | |
| - Total Deuda | 615.352,78 | | 610.597,17 | | 631.478,02 | | 637.217,43 | | 615.167,54 | | 598.628,29 | |
| - Línea No Utilizada | 158.776,38 | | 152.189,34 | | 152.295,05 | | 147.173,50 | | 148.703,37 | | 159.588,08 | |
| - Línea Otorgada | 186.125,00 | | 186.125,00 | | 186.125,00 | | 186.125,00 | | 186.125,00 | | 186.125,00 | |
| CREDITOS DIRECTOS | | | | | | | | | | | | |
| - CRÉDITOS VIGENTES | 27.352,78 | | 33.997,17 | | 34.328,02 | | 39.017,43 | | 37.367,54 | | 26.528,29 | |
| -- GranE:Cred.Rev.LíneaTarj.Crédito | 27.352,78 | | 33.997,17 | | 34.328,02 | | 39.017,43 | | 37.367,54 | | 26.528,29 | |
| CREDITOS INDIRECTOS | | | | | | | | | | | | |
| - CartasFianzaOtorgadas | 588.000,00 | | 576.600,00 | | 597.150,00 | | 598.200,00 | | 577.800,00 | | 572.100,00 | |
| LINEA NO UTIL. Y CRED. NO DESEMB. | | | | | | | | | | | | |
| - LinCredTarjetaCrédito | 158.776,38 | | 152.189,34 | | 152.295,05 | | 147.173,50 | | 148.703,37 | | 159.588,08 | |
| LINEAS OTORGADAS | | | | | | | | | | | | |
| - LíneasTarjetasC | 186.125,00 | | 186.125,00 | | 186.125,00 | | 186.125,00 | | 186.125,00 | | 186.125,00 | |

Rectificaciones SBS

| Entidad | Periodo SBS | Cuenta | Concepto Rectificación | Dice | Debe Decir |
|---------|-------------|--------|------------------------|------|------------|
|---------|-------------|--------|------------------------|------|------------|

Aval/Codeudor

Montos expresados en unidades de soles*

Es Avalista de:

Información reportada por la SBS al 30/06/2023

| Tipo Doc | Nro Documento | Nombre/Razón Social | Act | Pre | 12m |
|----------|---------------|---------------------|-----|-----|-----|
|----------|---------------|---------------------|-----|-----|-----|

Montos expresados en unidades de soles*

Quiénes lo Avalan:

Información reportada por la SBS al 30/06/2023

| Tipo Doc | Nro Documento | Nombre/Razón Social | Act | Pre | 12m |
|----------|---------------|---------------------|-----|-----|-----|
|----------|---------------|---------------------|-----|-----|-----|

Montos expresados en unidades de soles*

Es Avalista de:

Información Reportada por Entidades de Microfinanzas / Otros Créditos

| Tipo Doc | Nro Documento | Nombre/Razón Social | Act | Pre | 12m |
|----------|---------------|---------------------|-----|-----|-----|
|----------|---------------|---------------------|-----|-----|-----|

Montos expresados en unidades de soles*

Quiénes lo Avalan:

Información Reportada por Entidades de Microfinanzas / Otros Créditos

| Tipo Doc | Nro Documento | Nombre/Razón Social | Act | Pre | 12m |
|----------|---------------|---------------------|-----|-----|-----|
|----------|---------------|---------------------|-----|-----|-----|

Documentos Protestados como Deudor/Aceptante

Montos expresados en unidades*

Reportado por la Cámara de Comercio de Lima (CCL)

Documentos Protestados sin Regularizar

| | # Doc | Monto (S/) * | Max Días Venc. |
|--------|-------|--------------|----------------|
| Total: | 0 | 0,00 | |

Tipo de Cambio 3.608

| Nro. Secuencia | Tip. Reg. ** | Acreeador/Girador | Tipo Doc. | Moneda | Monto * | Monto * (S/) | Boletín | F. Protesto | F. Venc. | Días Venc. |
|----------------|--------------|-------------------|-----------|--------|---------|--------------|---------|-------------|----------|------------|
|----------------|--------------|-------------------|-----------|--------|---------|--------------|---------|-------------|----------|------------|

**PR: Protestos, CJ: Cobranza Judicial, MO: Moras, PP: Procesos Penales

Montos expresados en unidades*

Reportado por la Cámara de Comercio de Lima (CCL)

Documentos Protestados Regularizados

| | # Doc | Monto (S/) * |
|--------|-------|--------------|
| Total: | 1 | 29.022,94 |

| Nro. Secuencia | Tip. Reg. ** | Acreeador/Girador | Tipo Doc. | Moneda | Monto * | Monto * (S/) | Boletín | F. Protesto | F. Venc. | F. Reg |
|----------------|--------------|---------------------|-----------|--------|----------|--------------|---------|-------------|------------|------------|
| 33841 | | BRENTTAG PERU S.A.C | FAN | US\$ | 7.609,58 | 29.022,94 | 09/2020 | 16/09/2020 | 04/09/2020 | 14/09/2022 |

**PR: Protestos, CJ: Cobranza Judicial, MO: Moras, PP: Procesos Penales

Documentos Protestados como Acreeador/Girador

Montos expresados en unidades*

Reportado por la Cámara de Comercio de Lima (CCL)

Documentos Protestados sin Regularizar

| | # Doc | Monto (S/) * | Max Días Venc. |
|--------|-------|--------------|----------------|
| Total: | 49 | 412.216,24 | 1,473 |

Se muestran hasta los 10 primeros documentos ordenados por Fecha de Boletín de la CCL

Tipo de Cambio 3.608

| Nro. Secuencia | Tip. Reg. ** | Deudor/Aceptante | Tipo Doc. | Moneda | Monto * | Monto * (S/) | Boletín | F. Protesto | F. Venc. | Días Venc. |
|----------------|--------------|-------------------|-----------|--------|----------|--------------|---------|-------------|----------|------------|
| 6319853 | PR | VERTICAL GRAF SAC | LET | S/. | 1.689,76 | 1.689,76 | 11/2019 | 06/11/2019 | / / | 1,356 |

**PR: Protestos, CJ: Cobranza Judicial, MO: Moras, PP: Procesos Penales

Montos expresados en unidades*

Reportado por la Cámara de Comercio de Lima (CCL)

Documentos Protestados Regularizados

| | # Doc | Monto (S/) * |
|--------|-------|--------------|
| Total: | 33 | 743.093,51 |

Se muestran hasta los 10 primeros documentos ordenados por Fecha de Boletín de la CCL

| Nro. Secuencia | Tip. Reg. ** | Deudor/Aceptante | Tipo Doc. | Moneda | Monto * | Monto * (S/) | Boletín | F. Protesto | F. Venc. | F. Reg |
|----------------|--------------|----------------------------|-----------|--------|----------|--------------|---------|-------------|------------|------------|
| 67150 | PR | CENTER PLAST AREQUIPA SAC. | FAN | US\$ | 3.037,05 | 11.583,31 | 07/2022 | 12/07/2022 | 03/03/2022 | 13/12/2022 |
| 67148 | PR | CENTER PLAST AREQUIPA SAC. | FAN | US\$ | 2.933,50 | 11.188,37 | 07/2022 | 12/07/2022 | 16/02/2022 | 13/12/2022 |
| 67146 | PR | CENTER PLAST AREQUIPA SAC. | FAN | US\$ | 2.541,48 | 9.693,20 | 07/2022 | 12/07/2022 | 18/01/2022 | 13/12/2022 |
| 67144 | PR | CENTER PLAST AREQUIPA SAC. | FAN | US\$ | 2.443,19 | 9.318,33 | 07/2022 | 12/07/2022 | 20/12/2021 | 13/12/2022 |
| 67142 | PR | CENTER PLAST AREQUIPA SAC. | FAN | US\$ | 1.928,84 | 7.356,60 | 07/2022 | 12/07/2022 | 11/04/2022 | 13/12/2022 |
| 67152 | PR | CENTER PLAST AREQUIPA SAC. | FAN | US\$ | 1.574,59 | 6.005,49 | 07/2022 | 12/07/2022 | 13/03/2022 | 13/12/2022 |
| 67154 | PR | CENTER PLAST AREQUIPA SAC. | FAN | US\$ | 1.396,13 | 5.324,84 | 07/2022 | 12/07/2022 | 28/03/2022 | 13/12/2022 |
| 67143 | PR | CENTER PLAST AREQUIPA SAC. | FAN | US\$ | 1.178,47 | 4.494,68 | 07/2022 | 12/07/2022 | 20/12/2021 | 13/12/2022 |
| 67149 | PR | CENTER PLAST AREQUIPA SAC. | FAN | US\$ | 981,93 | 3.745,08 | 07/2022 | 12/07/2022 | 20/02/2022 | 13/12/2022 |
| 67145 | PR | CENTER PLAST AREQUIPA SAC. | FAN | US\$ | 465,39 | 1.775,00 | 07/2022 | 12/07/2022 | 22/12/2021 | 13/12/2022 |

**PR: Protestos, CJ: Cobranza Judicial, MO: Moras, PP: Procesos Penales

Detalle de Vencidos

Comercio Exterior

Montos expresados en unidades de dólares

Muestra información reportada por la SUNAT desde el 07/02/2011

Resumen por Ejercicio

| Ejercicio | Actividad | Número de Operaciones | Importe USD * | N° Países | 3 países con mayor número de operaciones |
|-----------|-------------|-----------------------|---------------|-----------|--|
| 2023 | EXPORTACIÓN | 3 | 39.568,80 | 3 | CHILE, COSTA RICA, GERMANY |
| | IMPORTACIÓN | 79 | 4.504.086,53 | 13 | COLOMBIA, GERMANY, SPAIN |
| 2022 | EXPORTACIÓN | 14 | 342.715,02 | 6 | ECUADOR, CHILE, COLOMBIA |
| | IMPORTACIÓN | 134 | 8.230.253,14 | 15 | COLOMBIA, CHILE, SPAIN |
| 2021 | EXPORTACIÓN | 17 | 179.212,16 | 7 | CHILE, COLOMBIA, BRAZIL |
| | IMPORTACIÓN | 170 | 9.365.228,63 | 17 | COLOMBIA, CHILE, UNITED STATES |
| 2020 | EXPORTACIÓN | 22 | 384.947,57 | 9 | CHILE, COLOMBIA, ECUADOR |
| | IMPORTACIÓN | 165 | 8.044.238,14 | 13 | COLOMBIA, CHILE, GERMANY |
| 2019 | EXPORTACIÓN | 9 | 58.168,02 | 3 | COLOMBIA, CHILE, ECUADOR |
| | IMPORTACIÓN | 225 | 15.190.879,68 | 15 | COLOMBIA, UNITED STATES, CHILE |

Resumen por Meses

| Actividad | Ejercicio | Mes | Número de Operaciones | Importe USD * | N° Países | 3 países con mayor número de operaciones |
|-------------|-----------|-----------|-----------------------|---------------|-----------------|--|
| EXPORTACIÓN | 2023 | JULIO | 2 | 10,80 | 1 | CHILE, GERMANY |
| | | ENERO | 1 | 39.558,00 | 1 | COSTA RICA |
| | 2022 | NOVIEMBRE | 1 | 24.619,60 | 1 | ECUADOR |
| | | OCTUBRE | 1 | 5,40 | 1 | CHILE |
| | | SETIEMBRE | 1 | 6.483,00 | 1 | BOLIVIA |
| | | JULIO | 2 | 74.862,32 | 1 | ARGENTINA, COLOMBIA |
| | 2021 | MAYO | 2 | 106.743,46 | 1 | ECUADOR, EL SALVADOR |
| | | ABRIL | 1 | 33.554,00 | 1 | COLOMBIA |
| | | MARZO | 3 | 89.663,59 | 1 | CHILE, COLOMBIA, ECUADOR |
| | | FEBRERO | 2 | 2.731,60 | 1 | CHILE, ECUADOR |
| | | ENERO | 1 | 4.052,05 | 1 | ECUADOR |
| | | DICIEMBRE | 1 | 9,60 | 1 | UNITED STATES |
| | | NOVIEMBRE | 1 | 17.961,95 | 1 | ITALY |
| | | OCTUBRE | 3 | 43.908,28 | 1 | COLOMBIA, EL SALVADOR |
| | | JULIO | 1 | 4.393,00 | 1 | COLOMBIA |
| | | JUNIO | 4 | 61.910,13 | 1 | BRAZIL, CHILE, COLOMBIA |
| | | ABRIL | 2 | 8.677,60 | 1 | CHILE, COLOMBIA |
| | | MARZO | 2 | 31.720,00 | 1 | BRAZIL, CHILE |
| | 2020 | FEBRERO | 2 | 3.471,60 | 1 | CHILE, UNITED STATES |
| | | ENERO | 1 | 7.160,00 | 1 | CHILE |
| | | DICIEMBRE | 4 | 179.503,26 | 1 | BRAZIL, COLOMBIA, COSTA RICA |
| | | NOVIEMBRE | 1 | 24.722,40 | 1 | COLOMBIA |
| | | SETIEMBRE | 2 | 9.792,80 | 1 | CHILE, COLOMBIA |
| | | AGOSTO | 5 | 1.757,25 | 1 | CHILE, COLOMBIA, GERMANY |
| | | JULIO | 3 | 86.388,74 | 1 | CHILE, COLOMBIA, EL SALVADOR |
| | | JUNIO | 1 | 43.827,20 | 1 | CHILE |
| | | MAYO | 2 | 21.639,11 | 1 | CHILE, MEXICO |
| | | ABRIL | 1 | 11.358,00 | 1 | CHILE |
| | | MARZO | 1 | 1.993,10 | 1 | CHILE |
| | | FEBRERO | 1 | 3.337,11 | 1 | COLOMBIA |
| 2019 | ENERO | 1 | 628,60 | 1 | CHILE | |
| | DICIEMBRE | 1 | 7.155,00 | 1 | COLOMBIA | |
| | NOVIEMBRE | 2 | 22.114,00 | 1 | CHILE, COLOMBIA | |
| | OCTUBRE | 2 | 13.605,00 | 1 | CHILE, COLOMBIA | |
| | SETIEMBRE | 1 | 4.530,00 | 1 | ECUADOR | |
| | AGOSTO | 1 | 2.668,02 | 1 | COLOMBIA | |
| IMPORTACIÓN | 2023 | AGOSTO | 2 | 172.417,40 | 2 | CHILE, COLOMBIA |
| | | JULIO | 12 | 631.611,17 | 8 | GERMANY, SPAIN, COLOMBIA |

| | | | | | | |
|--|------|-----------|----|--------------|----|--------------------------------|
| | | JUNIO | 13 | 635.984,05 | 5 | COLOMBIA,CHILE,SPAIN |
| | | MAYO | 14 | 619.552,49 | 6 | COLOMBIA,SPAIN,GERMANY |
| | | ABRIL | 8 | 564.817,08 | 5 | GERMANY,COLOMBIA,CHILE |
| | | MARZO | 12 | 538.700,70 | 7 | SPAIN,COLOMBIA,GERMANY |
| | | FEBRERO | 13 | 1.008.351,79 | 8 | COLOMBIA,GERMANY,INDIA |
| | 2022 | ENERO | 5 | 332.651,85 | 5 | GERMANY,BELGIUM,CHILE |
| | | DICIEMBRE | 10 | 786.771,21 | 6 | COLOMBIA,CHILE,INDIA |
| | | NOVIEMBR | 16 | 1.043.789,57 | 7 | COLOMBIA,CHILE,SPAIN |
| | | OCTUBRE | 8 | 289.409,68 | 7 | GERMANY,SPAIN,UNITED KINGDOM |
| | | SETIEMBRE | 14 | 672.863,19 | 11 | COLOMBIA,INDIA,CHILE |
| | | AGOSTO | 11 | 746.054,68 | 6 | COLOMBIA,SPAIN,CHILE |
| | | JULIO | 7 | 469.479,66 | 5 | CHILE,COLOMBIA,GERMANY |
| | | JUNIO | 9 | 595.293,46 | 5 | COLOMBIA,GERMANY,SPAIN |
| | | MAYO | 12 | 746.412,75 | 7 | COLOMBIA,CHILE,CHINA |
| | | ABRIL | 13 | 799.767,01 | 7 | COLOMBIA,SPAIN,UNITED KINGDOM |
| | | MARZO | 11 | 825.647,70 | 5 | COLOMBIA,UNITED STATES,CHILE |
| | | FEBRERO | 13 | 744.508,72 | 6 | COLOMBIA,UNITED STATES,CHILE |
| | | ENERO | 10 | 510.255,53 | 6 | COLOMBIA,GERMANY,SPAIN |
| | 2021 | DICIEMBRE | 16 | 963.745,52 | 8 | COLOMBIA,GERMANY,CHILE |
| | | NOVIEMBR | 15 | 1.225.248,20 | 6 | COLOMBIA,GERMANY,SPAIN |
| | | OCTUBRE | 13 | 606.575,15 | 9 | COLOMBIA,GERMANY,SPAIN |
| | | SETIEMBRE | 9 | 582.449,98 | 6 | COLOMBIA,GERMANY,CHILE |
| | | AGOSTO | 12 | 716.076,19 | 8 | COLOMBIA,CHILE,UNITED STATES |
| | | JULIO | 12 | 730.115,37 | 5 | COLOMBIA,CHILE,UNITED STATES |
| | | JUNIO | 17 | 914.943,93 | 6 | COLOMBIA,GERMANY,SPAIN |
| | | MAYO | 12 | 245.304,69 | 7 | SPAIN,COLOMBIA,TURKEY |
| | | ABRIL | 15 | 822.822,20 | 7 | COLOMBIA,GERMANY,UNITED STATES |
| | | MARZO | 21 | 997.712,84 | 9 | COLOMBIA,UNITED STATES,CHILE |
| | | FEBRERO | 17 | 902.599,78 | 7 | COLOMBIA,GERMANY,CHILE |
| | | ENERO | 11 | 657.634,78 | 7 | COLOMBIA,CHILE,GERMANY |
| | 2020 | DICIEMBRE | 13 | 651.298,32 | 7 | COLOMBIA,SPAIN,ITALY |
| | | NOVIEMBR | 19 | 844.970,54 | 8 | COLOMBIA,CHILE,UNITED STATES |
| | | OCTUBRE | 16 | 524.723,94 | 6 | COLOMBIA,CHILE,SPAIN |
| | | SETIEMBRE | 17 | 835.859,53 | 7 | CHILE,COLOMBIA,GERMANY |
| | | AGOSTO | 11 | 536.637,18 | 6 | COLOMBIA,CHILE,GERMANY |
| | | JULIO | 12 | 591.949,53 | 7 | COLOMBIA,UNITED STATES,CHILE |
| | | JUNIO | 7 | 367.282,90 | 2 | COLOMBIA,SPAIN |
| | | MAYO | 13 | 621.742,98 | 6 | COLOMBIA,GERMANY,CHILE |
| | | ABRIL | 17 | 814.349,74 | 7 | COLOMBIA,CHILE,UNITED STATES |
| | | MARZO | 10 | 552.244,62 | 5 | COLOMBIA,GERMANY,SPAIN |
| | | FEBRERO | 14 | 707.298,96 | 6 | GERMANY,COLOMBIA,CHILE |
| | | ENERO | 16 | 995.879,90 | 7 | COLOMBIA,UNITED STATES,CHILE |
| | 2019 | DICIEMBRE | 18 | 1.237.117,16 | 6 | COLOMBIA,GERMANY,INDIA |
| | | NOVIEMBR | 22 | 1.432.512,77 | 8 | COLOMBIA,UNITED STATES,SPAIN |
| | | OCTUBRE | 22 | 1.452.282,94 | 5 | COLOMBIA,UNITED STATES,CHILE |
| | | SETIEMBRE | 23 | 1.117.345,31 | 8 | COLOMBIA,UNITED STATES,SPAIN |
| | | AGOSTO | 20 | 1.417.277,15 | 7 | COLOMBIA,CHILE,UNITED STATES |
| | | JULIO | 19 | 1.317.529,55 | 6 | COLOMBIA,GERMANY,CHILE |
| | | JUNIO | 19 | 1.389.191,42 | 10 | COLOMBIA,UNITED STATES,GERMANY |
| | | MAYO | 16 | 1.113.308,52 | 6 | COLOMBIA,SPAIN,INDIA |
| | | ABRIL | 15 | 1.026.557,88 | 6 | COLOMBIA,UNITED STATES,CHILE |
| | | MARZO | 20 | 1.460.486,15 | 9 | COLOMBIA,UNITED STATES,SPAIN |
| | | FEBRERO | 17 | 1.135.176,34 | 5 | COLOMBIA,UNITED STATES,CHILE |
| | | ENERO | 14 | 1.092.094,49 | 6 | COLOMBIA,UNITED STATES,INDIA |

PUBLICACIÓN DIARIO "EL PERUANO"

Reporte Otros Créditos



| Institución | FEB 2023 | | MAR 2023 | | ABR 2023 | | MAY 2023 | | JUN 2023 | | JUL 2023 | |
|-------------|----------|----------|----------|----------|----------|----------|----------|---------|----------|---------|----------|---------|
| | Monto * | Dias V. | Monto * | Dias V. | Monto * | Dias V. | Monto * | Dias V. | Monto * | Dias V. | Monto * | Dias V. |
| Institución | AGO 2022 | SET 2022 | OCT 2022 | NOV 2022 | DIC 2022 | ENE 2023 | | | | | | |
| | Monto * | Dias V. | Monto * | Dias V. | Monto * | Dias V. | Monto * | Dias V. | Monto * | Dias V. | Monto * | Dias V. |

Reporte Otros Créditos por entidades

Sin Información