



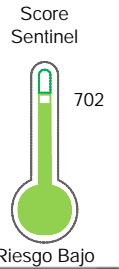
# Reporte de Deudas

El reporte contiene solo los títulos seleccionados

- Información General
- Consulta Rápida
- Principales Acreedores
- Detalle Variación
- Posición Histórica
- Gráficos
- Rep. Vencidos
- Rep. SBS/Microf.
- SBS/Microf. Entidades
- Rectificaciones SBS
- Avalados/Avalistas
- Hechos de Importancia
- Documentos CCL
- Detalle de Vencidos
- Comercio Exterior
- Otros Créditos
- Otros Créd. Entidades
- Otros Rep. Negativos

RUC 20389748669 - DALKA S.A.C.

Fecha Proceso	Tipo Doc.	N. Doc.	Nota	Deuda Total *	Var.	Actual	Previo	12m
31/12/2022	RUC	20389748669	0.000	0,00		<input type="radio"/>	<input type="radio"/>	<input checked="" type="radio"/>



## Sentinel Sabio

Bancarizado: SI

**Recomendación de Sentinel Sabio**  
Evaluación Crediticia

**APROBAR**  
Producto Générico

---

Detalle:  
- Cumple con todas las reglas de evaluación

Cuota Estimada Mensual

S/ 0.00

**Score Sentinel**  
Nivel de Riesgo

702

**Riesgo Bajo**

---

Recomendación:

En este nivel de riesgo, 10 de 100 empresas podrían caer en incumplimiento en los próximos 12 meses

## Información General

### Datos Principales

12/09/2022: Última actualización de información reportada por SUNAT

Razón Social:	DALKA S.A.C.		
Nombre Comercial:	ROTOPLAS		
Tipo de Contribuyente:	SOCIEDAD ANONIMA CERRADA		
Estado de Contribuyente:	ACTIVO	Condición del Contribuyente:	HABIDO
Inicio de Actividades:	01/07/1998		
Tamaño contribuyente:	PRINCIPAL	Dependencia:	I.PRICO NACIONAL
Actividad Económica Principal	FAB. DE PRODUCTOS DE PLASTICOS.		
Actividad Económica Secundaria 1	TRANSPORTE DE CARGA POR CARR	Actividad Económica Secundaria 2	-
Fecha Inscripción RRPP:	11/06/1998	Número de Partida Registral:	-
Folio:	-	Asiento:	-

Agente de retención

### Direcciones Registradas

Dirección	Fuente
AVENIDA INDUSTRIAL LTE. 18 URBANIZACION LAS PRADERAS DE LURIN LURIN - LIMA - LIMA (LOTE 18 Y19)	SUNAT - DOMICILIO FISCAL
AVENIDA SAN GENARO NRO. 150 URBANIZACION SAN GENARO LOS OLIVOS - LIMA - LIMA	SUNAT - DEPOSITO

### Representantes Legales

Nro Documento	Nombre de Representante	Act	Pre	12m	Fecha desde que ocupa Cargo	Cargo
00001364838	SOSA CANTON MARIA DEL CARMEN	<input type="radio"/>	<input type="checkbox"/>	<input type="checkbox"/>	07/01/2016	APODERADO
06449219	CACERES CAMPOS FRANCISCO JAVIER	<input checked="" type="radio"/>	<input checked="" type="checkbox"/>	<input checked="" type="checkbox"/>	19/09/2019	APODERADO
07851119	VASQUEZ SALAZAR ALFONZO GUSTAVO	<input checked="" type="radio"/>	<input checked="" type="checkbox"/>	<input checked="" type="checkbox"/>	01/07/1998	GERENTE GENERAL
43536320	AVELLANEDA VELASQUEZ MYRIAN FELICITA	<input checked="" type="radio"/>	<input checked="" type="checkbox"/>	<input checked="" type="checkbox"/>	15/06/2018	APODERADO

### Empresas Relacionadas a:

#### VASQUEZ SALAZAR ALFONSO

Ruc	Razón Social	Semáforos			Fecha desde que ocupa Cargo	Cargo	Estado
		Act	Pre	12m			
20100181453	ARDAL S A	<input type="radio"/>	<input type="checkbox"/>	<input type="checkbox"/>	15/03/1991	APODERADO	BAJA DEFINITIVA
20419137201	JUNTA DE PROPIETARIOS DEL CONDOMINIO TORRELAGUNAS	<input type="radio"/>	<input type="checkbox"/>	<input type="checkbox"/>	24/04/2019	PRESIDENTE	ACTIVO

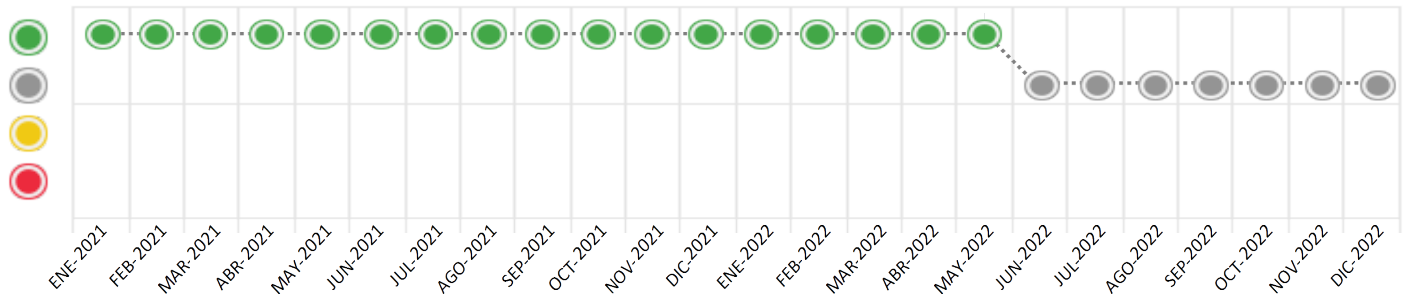
## Consulta Rápida

### Documento de identidad consultado

Fecha Proceso	Tipo Doc.	N. Doc.	Nombre o Raz. Social	Nota	Deuda Total *	Var.	Actual	Previo	12m
31/12/2022	RUC	20389748669	DALKA S.A.C.	0.000	0,00		<input type="radio"/>	<input type="radio"/>	<input checked="" type="radio"/>

Montos expresados en unidades de soles\*

Semáforos de los últimos 24 meses



Semáforo	Descripción
	No registra información de deudas
	Minimo Riesgo: Sin deudas vencidas
	Mediano Riesgo: Deudas con poco atraso*
	Alto Riesgo: Deudas con atraso significativo*

\*Semáforo deuda menor: Deuda vencida menor S/ 100 personas naturales o menor S/ 500 personas jurídicas

Verde: 0 <= Sem. < 0.001  
 Amarillo: 0.001 <= Sem. <= 2  
 Rojo: 2 < Sem. <= 6

Variación	Descripción
	Variación Negativa: La nueva información reportada ha incrementado tu riesgo crediticio
	Variación Positiva: La nueva información ha mejorado tu posición de riesgo
	Variación Porcentual Positiva: El monto total reportado por la SBS/Microfinanzas o número de instituciones financieras ha aumentado
	Variación Porcentual Negativa: El monto total reportado por la SBS/Microfinanzas o número de instituciones financieras ha disminuido
	Aproximadamente igual o igual

## Detalle de la deuda SBS/Microfinanzas

Entidad	Deuda Anterior			Deuda a DIC 2022				Rect. (1)	Disc.
	JUN 2022	SET 2022	NOV 2022	Fecha Inf.	Calif. (2)	Monto *	Días Venc.		
	0,00						0		

TOTAL

(1) Ver detalle en el cuadro de Rectificaciones SBS

(2) NOR: Normal, CPP: Con Problemas Potenciales, DEF: Deficiente, DUD: Dudoso, PER: Pérdida, SCAL: Sin Calificación

## Detalle de la deuda de Otros Créditos

Entidad	Deuda Anterior			Deuda a DIC 2022				Disc.
	JUN 2022	SET 2022	NOV 2022	Fecha Inf.	Calif. (2)	Monto	Días Venc.	

TOTAL

(2) NOR: Normal, CPP: Con Problemas Potenciales, DEF: Deficiente, DUD: Dudoso, PER: Pérdida, SCAL: Sin Calificación

## Detalle de vencidos

# Doc	Fuente - Acreedor	Monto *	Días Venc.

## Utilización de Líneas de Crédito

Instituciones	**	Línea Aprobada	Línea No Utilizada	Línea Utilizada	% L. Ut.
TOTAL					0%

\*\*Tipo de Crédito

## Principales Acreedores

Montos expresados en unidades de soles\*

## Resumen de Deudas

Descripción de la Deuda	Monto *	Días
Deuda total SBS al 30/11/2022		
% Calificación normal		
Peor Calificación (2)		
Otros Créditos	0,00	****

## Detalle de Riesgos SBS/Microfinanzas

Concepto	Saldo *
Deuda Directa	0,00
Deuda Indirecta	0,00
Deuda Castigada	0,00
Deuda Total SBS/MicroFinanzas	0,00
Línea Tarj.Cred. No utilizada	0,00
Total Riesgo SBS/MicroFinanzas	0,00

## Detalle de deuda Otros Créditos

Empresa	Calif. (2)	Saldo *	% Ven.	Días Venc.	Disc.
Deuda Total Otros Créditos		0,00	0		

## Detalle de vencidos

# Doc	Fuente - Acreedor	Monto *	Días Venc.
-------	-------------------	---------	------------

## Detalle Variación

Montos expresados en unidades de soles\*

## Resumen de la variación

Descripción de la deuda	30/11/2022	31/12/2022	Variación
Score			0,00
Nro. Entidades SBS/Microf.		0	0
Riesgo Total SBS/Microf. *			
Deuda Directa			0,00
Deuda Indirecta			0,00
Deuda Castigada			0,00

Variación del Riesgo Total SBS/Microf. *	Antes	31/12/2022	Variación
Último Mes	0,00	0,00	0,00
Último Trimestre	0,00	0,00	0,00
Último Semestre	0,00	0,00	0,00
Último Año	3.175.057,52	0,00	-3.175.057,52

Calificación SBS/Microf.	30/11/2022	31/12/2022	Variación
% NOR (Normal)	0,00	0,00	0,00
% CPP (Con Problemas Potenciales)	0,00	0,00	0,00
% DEF (Deficiente)	0,00	0,00	0,00
% DUD (Dudoso)	0,00	0,00	0,00
% PER (Pérdida)	0,00	0,00	0,00

Deuda vencida *	30/11/2022	31/12/2022	Variación
Total deuda vencida	0,00	0,00	0,00
Deuda por Otros Créditos *	30/11/2022	31/12/2022	Variación
Total deuda otros créditos	0,00	0,00	0,00

## Detalle de la variación

Fuente - Acreedor *	30/11/2022	31/12/2022	Variación
---------------------	------------	------------	-----------

## Posición Histórica

Montos expresados en unidades de soles\*

Fecha de Proceso	Sema. Actual	Sem. Riesgo	Var.	Superintendencia de Banca y Seguros (SBS/Microfinan.)				Otros Créditos	Otros Vencidos *				Ctas. Cerr./Anu.		Otros Repor. Negati.	
				# Enti.	Deuda Total *	% Cali. normal	Peor Califi.(2)		Deuda Vencida *	Protestos	Docs. Impagos	Deuda Tributaria	Deuda Laboral	Cta. Cte.		Tar. Créd.
31/12/2022	●	0,000	☰	0	0,00	0,00		0,00	0,00	0,00	0,00	0,00	0,00	0	0	0
30/11/2022	●	0,000	☰	0	0,00	0,00		0,00	0,00	0,00	0,00	0,00	0,00	0	0	0
31/10/2022	●	0,000	☰	0	0,00	0,00		0,00	0,00	0,00	0,00	0,00	0,00	0	0	0
30/09/2022	●	0,000	☰	0	0,00	0,00		0,00	0,00	0,00	0,00	0,00	0,00	0	0	0
31/08/2022	●	0,000	☰	0	0,00	0,00		0,00	0,00	0,00	0,00	0,00	0,00	0	0	0




22/07/2022	0.000	0	0,00	0,00	0,00	0,00	0,00	0,00	0,00	0,00	0,00	0,00	0	0	0
23/06/2022	0.000	1	0,00	0.00									0	0	0
23/05/2022	0.000	1	354.552,84	100.00	NOR	0,00	0,00	0,00	0,00	0,00	0,00	0,00	0	0	0
25/04/2022	0.000	1	1.796.029,14	100.00	NOR	0,00	0,00	0,00	0,00	0,00	0,00	0,00	0	0	0
22/03/2022	0.000	1	2.920.979,54	100.00	NOR	0,00	0,00	0,00	0,00	0,00	0,00	0,00	0	0	0
23/02/2022	0.000	1	3.276.345,35	100.00	NOR	0,00	0,00	0,00	0,00	0,00	0,00	0,00	0	0	0
24/01/2022	0.000	1	2.740.043,08	100.00	NOR	0,00	0,00	0,00	0,00	0,00	0,00	0,00	0	0	0
12/01/2022	0.000	1	3.175.057,52	100.00	NOR	0,00	0,00	0,00	0,00	0,00	0,00	0,00	0	0	0
21/12/2021	0.000	1	3.175.057,52	100.00	NOR	0,00	0,00	0,00	0,00	0,00	0,00	0,00	0	0	0
23/11/2021	0.000	1	3.267.477,89	100.00	NOR	0,00	0,00	0,00	0,00	0,00	0,00	0,00	0	0	0
22/10/2021	0.000	1	5.113.727,77	100.00	NOR	0,00	0,00	0,00	0,00	0,00	0,00	0,00	0	0	0
30/09/2021	0.000	1	5.353.323,42	100.00	NOR	0,00	0,00	0,00	0,00	0,00	0,00	0,00	0	0	0
23/09/2021	0.000	1	5.353.323,42	100.00	NOR	0,00	0,00	0,00	0,00	0,00	0,00	0,00	0	0	0
23/08/2021	0.000	1	6.396.122,71	100.00	NOR	0,00	0,00	0,00	0,00	0,00	0,00	0,00	0	0	0
24/07/2021	0.000	1	15.849.311,68	100.00	NOR	0,00	0,00	0,00	0,00	0,00	0,00	0,00	0	0	0
23/06/2021	0.000	1	15.410.019,66	100.00	NOR	0,00	0,00	0,00	0,00	0,00	0,00	0,00	0	0	0
24/05/2021	0.000	1	14.254.577,56	100.00	NOR	0,00	0,00	0,00	0,00	0,00	0,00	0,00	0	0	0
19/05/2021	0.000	1	11.648.396,07	100.00	NOR	0,00	0,00	0,00	0,00	0,00	0,00	0,00	0	0	0
18/05/2021	0.000	1	11.648.396,07	100.00	NOR	0,00	0,00	0,00	3.164,59	0,00	0,00	0,00	0	0	0
26/04/2021	0.000	1	11.648.396,07	100.00	NOR	0,00	0,00	0,00	0,00	0,00	0,00	0,00	0	0	0
23/04/2021	0.000	1	11.648.396,07	100.00	NOR	0,00	0,00	0,00	3.398,40	0,00	0,00	0,00	0	0	0
21/04/2021	0.000	1	10.600.345,99	100.00	NOR	0,00	0,00	0,00	3.398,40	0,00	0,00	0,00	0	0	0
20/04/2021	0.000	1	10.600.345,99	100.00	NOR	0,00	0,00	0,00	3.398,40	0,00	0,00	0,00	0	0	0
19/04/2021	0.000	1	10.600.345,99	100.00	NOR	0,00	0,00	0,00	3.398,40	0,00	0,00	0,00	0	0	0
16/04/2021	0.000	1	10.600.345,99	100.00	NOR	0,00	0,00	0,00	3.398,40	0,00	0,00	0,00	0	0	0
14/04/2021	0.000	1	10.600.345,99	100.00	NOR	0,00	0,00	0,00	3.398,40	0,00	0,00	0,00	0	0	0
13/04/2021	0.000	1	10.600.345,99	100.00	NOR	0,00	0,00	0,00	3.398,40	0,00	0,00	0,00	0	0	0
12/04/2021	0.000	1	10.600.345,99	100.00	NOR	0,00	0,00	0,00	3.398,40	0,00	0,00	0,00	0	0	0
09/04/2021	0.000	1	10.600.345,99	100.00	NOR	0,00	0,00	0,00	3.398,40	0,00	0,00	0,00	0	0	0
08/04/2021	0.000	1	10.600.345,99	100.00	NOR	0,00	0,00	0,00	3.398,40	0,00	0,00	0,00	0	0	0
06/04/2021	0.000	1	10.600.345,99	100.00	NOR	0,00	0,00	0,00	3.398,40	0,00	0,00	0,00	0	0	0
30/03/2021	0.000	1	10.600.345,99	100.00	NOR	0,00	0,00	0,00	3.398,40	0,00	0,00	0,00	0	0	0
29/03/2021	0.000	1	10.600.345,99	100.00	NOR	0,00	0,00	0,00	3.398,40	0,00	0,00	0,00	0	0	0
26/03/2021	0.000	1	10.600.345,99	100.00	NOR	0,00	0,00	0,00	3.398,40	0,00	0,00	0,00	0	0	0
25/03/2021	0.000	1	10.600.345,99	100.00	NOR	0,00	0,00	0,00	3.398,40	0,00	0,00	0,00	0	0	0
24/03/2021	0.000	1	10.600.295,99	100.00	NOR	0,00	0,00	0,00	3.398,40	0,00	0,00	0,00	0	0	0
05/03/2021	0.000	1	10.600.295,99	100.00	NOR	0,00	0,00	0,00	0,00	0,00	0,00	0,00	0	0	0
02/03/2021	0.000	1	10.600.295,99	100.00	NOR	0,00	0,00	1.463,83	0,00	0,00	0,00	0,00	0	0	0
26/02/2021	0.000	1	10.600.295,99	100.00	NOR	0,00	0,00	1.457,82	0,00	0,00	0,00	0,00	0	0	0
16/02/2021	0.000	1	10.018.105,00	100.00	NOR	0,00	0,00	1.457,82	0,00	0,00	0,00	0,00	0	0	0
23/01/2021	0.000	1	10.018.105,00	100.00	NOR	0,00	0,00	0,00	0,00	0,00	0,00	0,00	0	0	0



## Gráficos

Montos expresados en unidades de soles\*



NOR: Normal, CPP: Con Problemas Potenciales, DEF: Deficiente, DUD: Dudoso, PER: Pérdida, SCAL: Sin Calificación

## Reporte de Vencidos

Montos expresados en unidades de soles\*

Fuente - Acreedor	SET 2022			OCT 2022			NOV 2022			DIC 2022		
	# Docs.	Monto *	Dias V.	# Docs.	Monto *	Dias V.	# Docs.	Monto *	Dias V.	# Docs.	Monto *	Dias V.

Montos expresados en unidades de soles\*

Fuente - Acreedor	MAY 2022			JUN 2022			JUL 2022			AGO 2022		
	# Docs.	Monto *	Dias V.	# Docs.	Monto *	Dias V.	# Docs.	Monto *	Dias V.	# Docs.	Monto *	Dias V.

Montos expresados en unidades de soles\*

Fuente - Acreedor	ENE 2022			FEB 2022			MAR 2022			ABR 2022		
	# Docs.	Monto *	Dias V.	# Docs.	Monto *	Dias V.	# Docs.	Monto *	Dias V.	# Docs.	Monto *	Dias V.

## Reporte SBS/Microfinanzas

Montos expresados en unidades de soles\*

Última fecha reportada por la SBS : 30/11/2022

ULTIMOS 6 MESES		JUL 2022 (SBS: JUN 2022)	AGO 2022 (SBS: JUL 2022)	SET 2022 (SBS: AGO 2022)	OCT 2022 (SBS: SET 2022)	NOV 2022 (SBS: OCT 2022)	DIC 2022 (SBS: NOV 2022)
% Porcentaje de Calificación	NOR (Normal)	0.00	0.00	0.00	0.00	0.00	0.00
	CPP (Con Problemas Pote.)	0.00	0.00	0.00	0.00	0.00	0.00
	DEF (Deficiente)	0.00	0.00	0.00	0.00	0.00	0.00
	DUD (Dudoso)	0.00	0.00	0.00	0.00	0.00	0.00
	PER (Pérdida)	0.00	0.00	0.00	0.00	0.00	0.00

Institución	JUL 2022 (SBS: JUN 2022)		AGO 2022 (SBS: JUL 2022)		SET 2022 (SBS: AGO 2022)		OCT 2022 (SBS: SET 2022)		NOV 2022 (SBS: OCT 2022)		DIC 2022 (SBS: NOV 2022)	
	Monto *	Dias V.	Monto *	Dias V.	Monto *	Dias V.	Monto *	Dias V.	Monto *	Dias V.	Monto *	Dias V.
INTERBANK												
TOTAL	0,00		0,00		0,00		0,00		0,00		0,00	

Última fecha reportada por la SBS : 30/11/2022

Operación	JUL 2022 (SBS: JUN 2022)		AGO 2022 (SBS: JUL 2022)		SET 2022 (SBS: AGO 2022)		OCT 2022 (SBS: SET 2022)		NOV 2022 (SBS: OCT 2022)		DIC 2022 (SBS: NOV 2022)	
	Monto *	Dias V.	Monto *	Dias V.	Monto *	Dias V.	Monto *	Dias V.	Monto *	Dias V.	Monto *	Dias V.
RESUMEN												

Montos expresados en unidades de soles\*

Última fecha reportada por la SBS : 30/11/2022

6 MESES ANTERIORES		ENE 2022 (SBS: DIC 2021)	FEB 2022 (SBS: ENE 2022)	MAR 2022 (SBS: FEB 2022)	ABR 2022 (SBS: MAR 2022)	MAY 2022 (SBS: ABR 2022)	JUN 2022 (SBS: MAY 2022)
% Porcentaje de Calificación	NOR (Normal)	100.00	100.00	100.00	100.00	100.00	0.00
	CPP (Con Problemas Pote.)	0.00	0.00	0.00	0.00	0.00	0.00
	DEF (Deficiente)	0.00	0.00	0.00	0.00	0.00	0.00
	DUD (Dudoso)	0.00	0.00	0.00	0.00	0.00	0.00
	PER (Pérdida)	0.00	0.00	0.00	0.00	0.00	0.00

Institución	ENE 2022 (SBS: DIC 2021)		FEB 2022 (SBS: ENE 2022)		MAR 2022 (SBS: FEB 2022)		ABR 2022 (SBS: MAR 2022)		MAY 2022 (SBS: ABR 2022)		JUN 2022 (SBS: MAY 2022)	
	Monto *	Dias V.	Monto *	Dias V.	Monto *	Dias V.	Monto *	Dias V.	Monto *	Dias V.	Monto *	Dias V.
INTERBANK	2.740.043,08		3.276.345,35		2.920.979,54		1.796.029,14		354.552,84		0,00	
TOTAL	2.740.043,08		3.276.345,35		2.920.979,54		1.796.029,14		354.552,84		0,00	

Última fecha reportada por la SBS : 30/11/2022

Operación	ENE 2022 (SBS: DIC 2021)		FEB 2022 (SBS: ENE 2022)		MAR 2022 (SBS: FEB 2022)		ABR 2022 (SBS: MAR 2022)		MAY 2022 (SBS: ABR 2022)		JUN 2022 (SBS: MAY 2022)	
	Monto *	Dias V.	Monto *	Dias V.	Monto *	Dias V.	Monto *	Dias V.	Monto *	Dias V.	Monto *	Dias V.
RESUMEN												
- Total Deuda	2.740.043,08		3.276.345,35		2.920.979,54		1.796.029,14		354.552,84			



- Garantías	99,00	96,00	93,00	92,00	95,00	92,00
CREDITOS DIRECTOS						
- CRÉDITOS VIGENTES	2.740.043,08	3.276.345,35	2.920.979,54	1.796.029,14	354.552,84	
-- GranE: Descuentos	2.740.043,08	3.276.345,35	2.920.979,54	1.796.029,14	354.552,84	
--- Letras	2.740.043,08	3.276.345,35	2.920.979,54	1.796.029,14	354.552,84	
GARANTIAS						
- GARANTIAS RECIBIDAS	99,75	96,15	93,97	92,52	95,92	92,63
-- OtrasGtiasNoPref	99,75	96,15	93,97	92,52	95,92	92,63

## Reporte SBS/Microfinanzas por entidades

Reportado por : INTERBANK

Última fecha reportada por la SBS : 30/11/2022

Operación	JUL 2022 (SBS: JUN2022)		AGO 2022 (SBS: JUL2022)		SET 2022 (SBS: AGO2022)		OCT 2022 (SBS: SET2022)		NOV 2022 (SBS: OCT2022)		DIC 2022 (SBS: NOV2022)	
	Monto *	Dias V.	Monto *	Dias V.	Monto *	Dias V.	Monto *	Dias V.	Monto *	Dias V.	Monto *	Dias V.
Calificación (2)												
RESUMEN												

Última fecha reportada por la SBS : 30/11/2022

Operación	ENE 2022 (SBS: DIC2021)		FEB 2022 (SBS: ENE2022)		MAR 2022 (SBS: FEB2022)		ABR 2022 (SBS: MAR2022)		MAY 2022 (SBS: ABR2022)		JUN 2022 (SBS: MAY2022)	
	Monto *	Dias V.	Monto *	Dias V.	Monto *	Dias V.	Monto *	Dias V.	Monto *	Dias V.	Monto *	Dias V.
Calificación (2)	NOR		NOR		NOR		NOR		NOR			
RESUMEN												
- Total Deuda	2.740.043,08		3.276.345,35		2.920.979,54		1.796.029,14		354.552,84			
- Garantías	99,00		96,00		93,00		92,00		95,00		92,00	
CREDITOS DIRECTOS												
- CRÉDITOS VIGENTES	2.740.043,08		3.276.345,35		2.920.979,54		1.796.029,14		354.552,84			
-- GranE: Descuentos	2.740.043,08		3.276.345,35		2.920.979,54		1.796.029,14		354.552,84			
--- Letras	2.740.043,08		3.276.345,35		2.920.979,54		1.796.029,14		354.552,84			
GARANTIAS												
- GARANTIAS RECIBIDAS	99,75		96,15		93,97		92,52		95,92		92,63	
-- OtrasGtiasNoPref	99,75		96,15		93,97		92,52		95,92		92,63	

## Rectificaciones SBS

Entidad	Período SBS	Cuenta	Concepto Rectificación	Dice	Debe Decir
---------	-------------	--------	------------------------	------	------------

## Aval/Codeudor

Montos expresados en unidades de soles\*

Es Avalista de:

Información reportada por la SBS al 30/11/2022

Tipo Doc	Nro Documento	Nombre/Razón Social	Act	Pre	12m
----------	---------------	---------------------	-----	-----	-----

Montos expresados en unidades de soles\*

Quiénes lo Avalan:

Información reportada por la SBS al 30/11/2022

Tipo Doc	Nro Documento	Nombre/Razón Social	Act	Pre	12m
----------	---------------	---------------------	-----	-----	-----

Montos expresados en unidades de soles\*

Es Avalista de:

Información Reportada por Entidades de Microfinanzas / Otros Créditos

Tipo Doc	Nro Documento	Nombre/Razón Social	Act	Pre	12m
----------	---------------	---------------------	-----	-----	-----

Montos expresados en unidades de soles\*

Quiénes lo Avalan:

Información Reportada por Entidades de Microfinanzas / Otros Créditos

Tipo Doc	Nro Documento	Nombre/Razón Social	Act	Pre	12m
----------	---------------	---------------------	-----	-----	-----

## Documentos Protestados como Deudor/Aceptante

Montos expresados en unidades\*

Reportado por la Cámara de Comercio de Lima (CCL)

### Documentos Protestados sin Regularizar

	# Doc	Monto (S/) *	Max Días Venc.
Total:	0	0,00	

Tipo de Cambio 3.814

Nro. Secuencia	Tip. ** Reg.	Acreedor/Girador	Tipo Doc.	Moneda	Monto *	Monto * (S/)	Boletín	F. Protesto	F. Venc	Días Venc.
----------------	--------------	------------------	-----------	--------	---------	--------------	---------	-------------	---------	------------

\*\*PR: Protestos, CJ: Cobranza Judicial, MO: Moras, PP: Procesos Penales

Montos expresados en unidades\*

Reportado por la Cámara de Comercio de Lima (CCL)

### Documentos Protestados Regularizados

	# Doc	Monto (S/) *
Total:	1	1.597,23

Nro. Secuencia	Tip. ** Reg.	Acreedor/Girador	Tipo Doc.	Moneda	Monto *	Monto * (S/)	Boletín	F. Protesto	F. Venc.	F. Reg
36781		CONTE GROUP S.A.C. - CONTE G S.A.C.	FAN	US\$	400,61	1.597,23	01/2021	27/01/2021	15/01/2021	01/03/2021

\*\*PR: Protestos, CJ: Cobranza Judicial, MO: Moras, PP: Procesos Penales

## Documentos Protestados como Acreedor/Girador

Montos expresados en unidades\*

Reportado por la Cámara de Comercio de Lima (CCL)

### Documentos Protestados sin Regularizar

	# Doc	Monto (S/) *	Max Días Venc.
Total:	397	1.966.890,76	2,879

Se muestran hasta los 10 primeros documentos ordenados por Fecha de Boletín de la CCL

Tipo de Cambio 3.814

Nro. Secuencia	Tip. ** Reg.	Deudor/Aceptante	Tipo Doc.	Moneda	Monto *	Monto * (S/)	Boletín	F. Protesto	F. Venc	Días Venc.
72974		GRUPO EMPRESARIAL MOLISA INGENIEROS S.A.C	FAN	S/.	845,00	845,00	10/2022	06/10/2022	26/09/2022	96
6534170	PR	INVERSIONES & COMERCIALES SEÑOR DE HUANCA E.I.R.L.	LET	S/.	5.173,63	5.173,63	09/2022	12/09/2022	/ /	110
250000104333	PR	PRO NEGOCIOS S.A.C.	LET	S/.	26.920,28	26.920,28	08/2022	09/08/2022	27/07/2022	157
40000699732	PR	MOLIPLAST S.R.LTDA	FAN	S/.	7.751,02	7.751,02	08/2022	26/08/2022	07/06/2022	207
69721	PR	DISTRIBUIDORA PIEDRON EMPRESA INDIVIDUAL DE RESPONSA	FAN	S/.	3.142,94	3.142,94	08/2022	03/08/2022	20/07/2022	164
6527410	PR	CORPORACION CERAMICO SAN MIGUEL SOCIEDAD ANONIMA C	LET	S/.	2.711,70	2.711,70	08/2022	08/08/2022	24/07/2022	160
40000699759	PR	MOLIPLAST S.R.LTDA	FAN	S/.	965,97	965,97	08/2022	26/08/2022	07/06/2022	207
40000699758	PR	MOLIPLAST S.R.LTDA	FAN	S/.	131,42	131,42	08/2022	26/08/2022	07/06/2022	207
6519955	PR	SOLEMAK S.A.C.	LET	S/.	2.988,49	2.988,49	06/2022	07/06/2022	/ /	207
6519781	PR	SOLEMAK S.A.C.	LET	S/.	2.988,49	2.988,49	06/2022	06/06/2022	/ /	208

\*\*PR: Protestos, CJ: Cobranza Judicial, MO: Moras, PP: Procesos Penales

Montos expresados en unidades\*

Reportado por la Cámara de Comercio de Lima (CCL)

## Documentos Protestados Regularizados

	# Doc	Monto (S/) *
Total:	46	268.033,36

Se muestran hasta los 10 primeros documentos ordenados por Fecha de Boletín de la CCL

Nro. Secuencia	Tip. ** Reg.	Deudor/Aceptante	Tipo Doc.	Moneda	Monto *	Monto * (S/)	Boletín	F. Protesto	F. Venc.	F. Reg
64173	PR	JANA GROUP FERRETEROS S.A.C.	FAN	S/.	34.743,18	34.743,18	06/2022	09/06/2022	30/05/2022	30/11/2022
64253	PR	JANA GROUP FERRETEROS S.A.C.	FAN	S/.	7.137,91	7.137,91	06/2022	14/06/2022	02/06/2022	30/11/2022
64252	PR	JANA GROUP FERRETEROS S.A.C.	FAN	S/.	5.836,82	5.836,82	06/2022	14/06/2022	02/06/2022	30/11/2022
64229	PR	JANA GROUP FERRETEROS S.A.C.	FAN	S/.	2.924,08	2.924,08	06/2022	10/06/2022	31/05/2022	30/11/2022
64230	PR	JANA GROUP FERRETEROS S.A.C.	FAN	S/.	1.921,32	1.921,32	06/2022	10/06/2022	31/05/2022	30/11/2022
6507320	PR	CENTRO CERAMICOS C & S E.I.R.L.	LET	S/.	5.070,04	5.070,04	03/2022	28/03/2022	/ /	12/07/2022
43848	PR	MOLISA IMPORT SOCIEDAD ANÓNIMA CERRADA	FAN	S/.	6.455,73	6.455,73	06/2021	17/06/2021	07/06/2021	14/01/2022
59000664462	PR	CENTRO FERRETERO PALACIOS SOCIEDAD COMERCIAL DE RESI'	LET	S/.	8.039,15	8.039,15	10/2020	30/10/2020	17/02/2020	11/10/2021
34201	PR	PLASTIC TECHNOLOGY DEL PERU S.A.C.	FAN	S/.	4.953,73	4.953,73	10/2020	14/10/2020	02/10/2020	04/11/2022
34232	PR	PLASTIC TECHNOLOGY DEL PERU S.A.C.	FAN	S/.	4.635,87	4.635,87	10/2020	14/10/2020	02/10/2020	04/11/2022

\*\*PR: Protestos, CJ: Cobranza Judicial, MO: Moras, PP: Procesos Penales

## Detalle de Vencidos

## Comercio Exterior

Montos expresados en unidades de dólares

Muestra información reportada por la SUNAT desde el 07/02/2011

## Resumen por Ejercicio

Ejercicio	Actividad	Número de Operaciones	Importe USD *	N° Países	3 países con mayor número de operaciones
2022	EXPORTACIÓN	4	186.683,64	1	ECUADOR
	IMPORTACIÓN	297	20.310.878,76	9	MEXICO, CHINA, ARGENTINA
2021	EXPORTACIÓN	8	142.136,85	1	ECUADOR
	IMPORTACIÓN	389	23.646.091,82	9	MEXICO, CHINA, ARGENTINA
2020	EXPORTACIÓN	5	49.516,47	1	ECUADOR
	IMPORTACIÓN	304	16.702.992,94	11	MEXICO, CHINA, ECUADOR
2019	EXPORTACIÓN	6	125.637,69	1	ECUADOR
	IMPORTACIÓN	266	15.281.886,56	7	MEXICO, CHINA, UNITED STATES

## Resumen por Meses

Actividad	Ejercicio	Mes	Número de Operaciones	Importe USD *	N° Países	3 países con mayor número de operaciones
EXPORTACIÓN	2022	NOVIEMBR	1	4.739,52	1	ECUADOR
		OCTUBRE	1	76.520,76	1	ECUADOR
		AGOSTO	1	40.204,03	1	ECUADOR
		FEBRERO	1	65.219,33	1	ECUADOR
	2021	DICIEMBRE	1	31.618,64	1	ECUADOR
		SETIEMBRE	3	42.035,14	1	ECUADOR
		AGOSTO	1	22.923,96	1	ECUADOR
		JUNIO	1	20.478,82	1	ECUADOR
	2020	MARZO	2	25.080,29	1	ECUADOR
		OCTUBRE	2	11.275,93	1	ECUADOR
		AGOSTO	1	19.192,59	1	ECUADOR
		FEBRERO	2	19.047,95	1	ECUADOR
	2019	SETIEMBRE	3	39.571,39	1	ECUADOR
		MAYO	1	22.965,52	1	ECUADOR

		FEBRERO	1	24.114,96	1	ECUADOR
		ENERO	1	38.985,82	1	ECUADOR
IMPORTACIÓN	2022	DICIEMBRE	18	1.000.027,33	7	MEXICO,UNITED STATES,CHINA
		NOVIEMBR	21	1.757.705,23	3	MEXICO,ARGENTINA,CHINA
		OCTUBRE	18	1.239.458,27	4	MEXICO,ARGENTINA,CHINA
		SETIEMBRE	21	1.152.568,63	4	CHINA,MEXICO,ARGENTINA
		AGOSTO	32	1.905.730,10	4	MEXICO,CHINA,UNITED STATES
		JULIO	29	1.725.839,67	4	MEXICO,CHINA,UNITED STATES
		JUNIO	40	2.455.957,06	4	MEXICO,CHINA,ARGENTINA
		MAYO	21	1.075.970,17	7	MEXICO,UNITED STATES,CHINA
		ABRIL	15	818.538,41	5	MEXICO,THAILAND,UNITED STATES
		MARZO	28	2.600.100,57	4	MEXICO,CHINA,ARGENTINA
		FEBRERO	29	2.821.699,97	6	MEXICO,CHINA,GERMANY
		ENERO	25	1.757.283,34	5	MEXICO,CHINA,ARGENTINA
	2021	DICIEMBRE	47	3.234.212,63	6	MEXICO,CHINA,THAILAND
		NOVIEMBR	31	2.022.122,50	4	MEXICO,CHINA,ARGENTINA
		OCTUBRE	33	2.341.294,87	5	MEXICO,CHINA,THAILAND
		SETIEMBRE	23	1.343.756,04	3	MEXICO,ARGENTINA,CHINA
		AGOSTO	29	1.649.171,85	5	MEXICO,CHINA,ARGENTINA
		JULIO	28	1.527.234,78	5	MEXICO,CHINA,ARGENTINA
		JUNIO	17	957.728,52	5	MEXICO,BRAZIL,CHINA
		MAYO	27	1.869.727,54	7	MEXICO,BRAZIL,CHINA
		ABRIL	34	1.891.142,74	3	MEXICO,ARGENTINA,BRAZIL
		MARZO	41	2.414.725,15	6	MEXICO,CHINA,ARGENTINA
		FEBRERO	51	2.566.834,66	6	MEXICO,CHINA,ECUADOR
		ENERO	28	1.828.140,55	6	MEXICO,ARGENTINA,UNITED STATES
	2020	DICIEMBRE	46	2.210.816,32	5	MEXICO,ECUADOR,CHINA
		NOVIEMBR	58	2.639.294,05	6	MEXICO,ECUADOR,CHINA
		OCTUBRE	39	2.443.901,32	4	MEXICO,ARGENTINA,CHINA
		SETIEMBRE	22	1.413.899,86	5	MEXICO,ARGENTINA,BRAZIL
		AGOSTO	26	1.356.883,80	4	MEXICO,ARGENTINA,CHINA
		JULIO	10	392.387,64	3	MEXICO,ARGENTINA,UNITED STATES
		JUNIO	6	39.973,60	5	CHINA,ITALY,MEXICO
		MAYO	10	540.459,03	4	MEXICO,CHINA,GERMANY
		ABRIL	17	1.023.763,36	6	MEXICO,CHINA,JAPAN
		MARZO	16	931.693,90	2	MEXICO,ARGENTINA
		FEBRERO	25	1.966.449,19	6	MEXICO,CHINA,SPAIN
		ENERO	29	1.743.470,88	5	MEXICO,ARGENTINA,CHINA
	2019	DICIEMBRE	20	1.154.920,03	4	MEXICO,CHINA,ARGENTINA
		NOVIEMBR	20	1.153.922,31	2	MEXICO,CHINA
		OCTUBRE	24	1.285.012,00	4	MEXICO,CHINA,ITALY
		SETIEMBRE	20	826.509,67	4	MEXICO,ARGENTINA,CHINA
		AGOSTO	24	1.241.985,93	4	MEXICO,UNITED STATES,ARGENTINA
		JULIO	24	1.339.145,76	6	MEXICO,CHINA,UNITED STATES
		JUNIO	13	641.577,69	3	MEXICO,CHINA,UNITED STATES
		MAYO	16	1.140.983,04	4	MEXICO,UNITED STATES,ARGENTINA
		ABRIL	25	1.333.800,43	4	MEXICO,ARGENTINA,CHINA
		MARZO	24	2.297.845,26	5	MEXICO,CHINA,THAILAND
		FEBRERO	26	1.206.716,17	5	MEXICO,CHINA,ARGENTINA
		ENERO	30	1.659.467,26	3	MEXICO,CHINA,UNITED STATES

PUBLICACIÓN DIARIO "EL PERUANO"

Reporte Otros Créditos

Institución	JUL 2022		AGO 2022		SET 2022		OCT 2022		NOV 2022		DIC 2022	
	Monto *	Dias V.	Monto *	Dias V.	Monto *	Dias V.	Monto *	Dias V.	Monto *	Dias V.	Monto *	Dias V.



Institución	ENE 2022		FEB 2022		MAR 2022		ABR 2022		MAY 2022		JUN 2022	
	Monto *	Dias V.	Monto *	Dias V.	Monto *	Dias V.	Monto *	Dias V.	Monto *	Dias V.	Monto *	Dias V.

### Reporte Otros Créditos por entidades

Sin Información