



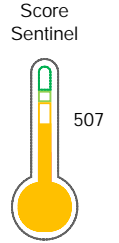
# Reporte de Deudas

El reporte contiene solo los títulos seleccionados

- Información General
- Consulta Rápida
- Principales Acreedores
- Detalle Variación
- Posición Histórica
- Gráficos
- Rep. Vencidos
- Rep. SBS/Microf.
- SBS/Microf. Entidades
- Rectificaciones SBS
- Avalados/Avalistas
- Hechos de Importancia
- Documentos CCL
- Detalle de Vencidos
- Comercio Exterior
- Otros Créditos
- Otros Créd. Entidades
- Otros Rep. Negativos

RUC 20604487308 - GUARDIAN DEFENSE S.A.C. - GUARD DEFENSE S.A.C.

Fecha Proceso	Tipo Doc.	N. Doc.	Nota	Deuda Total *	Var.	Actual	Previo	12m
21/03/2024	RUC	20604487308	0.063	220.420,47				



Puntaje Medio

**\* La persona consultada cuenta con los siguientes créditos e indicadores.**

Línea de Crédito

## Sentinel Sabio

Bancarizado: SI

### Recomendación de Sentinel Sabio

Evaluación Crediticia



**APROBAR**  
Producto Genérico

Detalle:

- Cumple con todas las reglas de evaluación

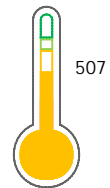
Cuota Estimada Mensual

S/ 21251,



### Score Sentinel

Nivel de Riesgo



Puntaje Medio

Recomendación:

Estadísticamente, en este nivel de score, 26 de 100 empresas podrían caer en incumplimiento en los próximos 12

## Información General

### Datos Principales

24/01/2024: Última actualización de información reportada por SUNAT

Razón Social:	GUARDIAN DEFENSE S.A.C. - GUARD DEFENSE S.A.C.		
Nombre Comercial:	-		
Tipo de Contribuyente:	SOCIEDAD ANONIMA CERRADA		
Estado de Contribuyente:	ACTIVO	Condición del Contribuyente:	HABIDO
Inicio de Actividades:	15/04/2019		
Tamaño contribuyente:	MEDIANO	Dependencia:	INTENDENCIA LIMA MEPECO
Actividad Económica Principal	OBTENCION Y DOTACION PERSONAL		
Actividad Económica Secundaria 1	ACTIV. DE INVESTIGACION Y SEGU	Actividad Económica Secundaria 2	-
Fecha Inscripción RRPP:	26/03/2019	Número de Partida Registral:	-
Folio:	-	Asiento:	-

Agente de retención
---------------------

### Direcciones Registradas

Dirección	Fuente
CALLE CORONEL CANO NRO 124 URBANIZACION SAN JUAN CHORRILLOS - LIMA - LIMA (ENTRE LA 3 Y 4 DE JOSE PEREYRA)	SUNAT - DOMICILIO FISCAL

### Representantes Legales

Nro Documento	Nombre de Representante	Act	Pre	12m	Fecha desde que ocupa Cargo	Cargo
41316072	ANGULO DE RIDDER SARAH JACQUELINE	●	●	●	28/05/2019	GERENTE GENERAL

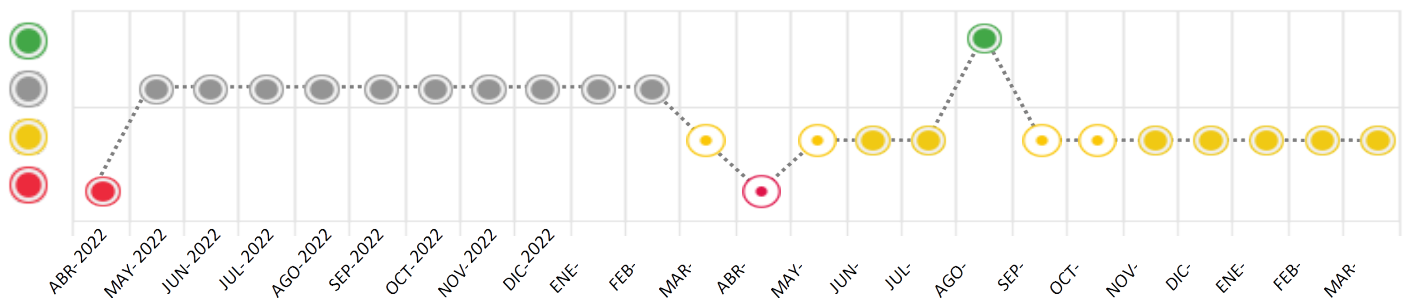
## Consulta Rápida





### Documento de identidad consultado

Fecha Proceso	Tipo Doc.	N. Doc.	Nombre o Raz. Social	Nota	Deuda Total *	Var.	Actual	Previo	12m
21/03/2024	RUC	20604487308	GUARDIAN DEFENSE S.A.C. - GUARD DEFENSE S.A.C.	0.063	220.420,47	%	●	●	●

Montos expresados en unidades de soles\*






Semáforos de los últimos 24 meses



Semáforo	Descripción
	No registra información de deudas
	Mínimo Riesgo: Sin deudas vencidas
	Mediano Riesgo: Deudas con poco atraso*
	Alto Riesgo: Deudas con atraso significativo*

\*Semáforo deuda menor: Deuda vencida menor S/ 100 personas naturales o menor S/ 500 personas jurídicas

Verde:  $0 < \text{Sem.} < 0.001$   
 Amarillo:  $0.001 < \text{Sem.} < 2$   
 Rojo:  $2 < \text{Sem.} < 6$

Variación	Descripción
	Variación Negativa: La nueva información reportada ha incrementado tu riesgo crediticio
	Variación Positiva: La nueva información ha mejorado tu posición de riesgo
	Variación Porcentual Positiva: El monto total reportado por la SBS/Microfinanzas o número de instituciones financieras ha aumentado
	Variación Porcentual Negativa: El monto total reportado por la SBS/Microfinanzas o número de instituciones financieras ha disminuido
	Aproximadamente igual o igual

## Detalle de la deuda SBS/Microfinanzas

Entidad	Deuda Anterior			Deuda a MAR 2024				Rect. (1)	Disc.
	SET 2023	DIC 2023	FEB 2024	Fecha Inf.	Calif. (2)	Monto *	Días Venc.		
TOTAL	70.303,48	156.454,86	222.953,72	29/02/2024	NOR	215.762,14	0		

(1) Ver detalle en el cuadro de Rectificaciones SBS

(2) NOR: Normal, CPP: Con Problemas Potenciales, DEF: Deficiente, DUD: Dudoso, PER: Pérdida, SCAL: Sin Calificación

## Detalle de la deuda de Otros Créditos

Entidad	Deuda Anterior			Deuda a MAR 2024				Disc.
	SET 2023	DIC 2023	FEB 2024	Fecha Inf.	Calif. (2)	Monto	Días Venc.	
TOTAL								

(2) NOR: Normal, CPP: Con Problemas Potenciales, DEF: Deficiente, DUD: Dudoso, PER: Pérdida, SCAL: Sin Calificación

## Detalle de vencidos

# Doc	Fuente - Acreedor	Monto *	Días Venc.
	Documentos Impagos	3.718,84	342
1	ENTEL PERU S.A.	3.718,84	342
	Deuda Laboral	939,49	173
1	AFP HABITAT S.A.	825,25	142
1	AFP INTEGRAL S A	114,24	173

## Utilización de Líneas de Crédito

Instituciones	**	Línea Aprobada	Línea No Utilizada	Línea Utilizada	% L. Uti.
SERVICIOS FINANCIEROS TOTAL E DES			88.520,42		
TOTAL			88.520,42		0%

\*\*(DES): Descuentos

## Principales Acreedores

Montos expresados en unidades de soles\*

## Resumen de Deudas

Descripción de la Deuda	Monto *	Días
Deuda total SBS al 29/02/2024	215.762,14	
% Calificación normal	100.00	
Peor Calificación (2)	NOR	
Otros Créditos	0,00	****
Deuda vencida		
Documentos Impagos	3.718,84	342
Deuda Laboral	939,49	173
Total deuda vencida	4.658,33	

## Detalle de deuda SBS/Microfinanzas

Institución SBS	Calif. (2)	Saldo *	% Ven.	Días Venc.	Rect.(1)
SERVICIOS FINANCIEROS	NOR	215.762,14	0.00		
TOTAL EDPYME					

Deuda Total SBS/MicroFinanzas	215.762,14	0
-------------------------------	------------	---

## Detalle de Riesgos SBS/Microfinanzas

Concepto	Saldo *
Deuda Directa	215.762,14
Deuda Indirecta	0,00
Deuda Castigada	0,00
Deuda Total SBS/MicroFinanzas	215.762,14
Línea Tarj.Cred. No utilizada	0,00
Total Riesgo SBS/MicroFinanzas	215.762,14

## Detalle de deuda Otros Créditos

Empresa	Calif. (2)	Saldo *	% Ven.	Días Venc.	Disc.
Deuda Total Otros Créditos		0,00	0		

## Detalle de vencidos

# Doc	Fuente - Acreedor	Monto *	Días Venc.
	Documentos Impagos	3.718,84	342
1	ENTEL PERU S.A.	3.718,84	342
	Deuda Laboral	939,49	173
1	AFP HABITAT S.A.	825,25	142
1	AFP INTEGRAL S A	114,24	173

## Detalle Variación

Montos expresados en unidades de soles\*

## Resumen de la variación

Descripción de la deuda	15/03/2024	21/03/2024	Variación
Score	0.061	0.063	0.002
Nro. Entidades SBS/Microf.	1	1	0
Riesgo Total SBS/Microf. *	222.953,72	215.762,14	
Deuda Directa	222.953,72	215.762,14	-7.191,58
Deuda Indirecta	0,00	0,00	0,00
Deuda Castigada	0,00	0,00	0,00

Variación del Riesgo Total SBS/Microf. *	Antes	21/03/2024	Variación
Último Mes	222.953,72	215.762,14	-7.191,58
Último Trimestre	156.454,86	215.762,14	59.307,28
Último Semestre	70.303,48	215.762,14	145.458,66
Último Año	0,00	215.762,14	215.762,14

Calificación SBS/Microf.	15/03/2024	21/03/2024	Variación
% NOR (Normal)	100.00	100.00	0.00
% CPP (Con Problemas Potenciales)	0.00	0.00	0.00



% DEF (Deficiente)	0.00	0.00	0.00
% DUD (Dudoso)	0.00	0.00	0.00
% PER (Pérdida)	0.00	0.00	0.00
Deuda vencida *	15/03/2024	21/03/2024	Variación
Total deuda vencida	0,00	0,00	0,00
Deuda por Otros Créditos *	15/03/2024	21/03/2024	Variación
Total deuda otros créditos	0,00	0,00	0,00

Detalle de la variación			
Fuente - Acreedor *	15/03/2024	21/03/2024	Variación

### Posición Histórica

Montos expresados en unidades de soles\*

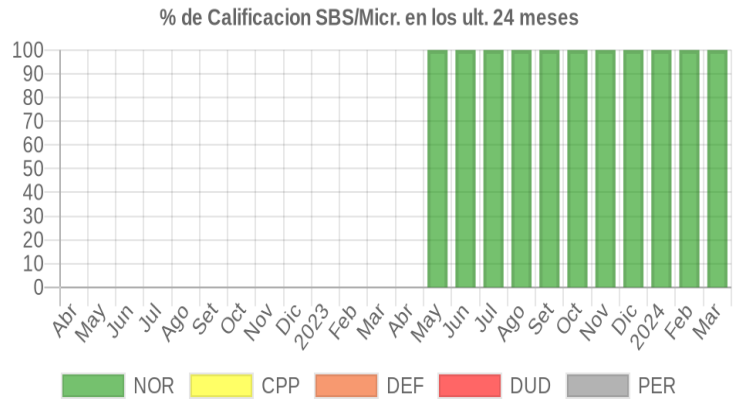
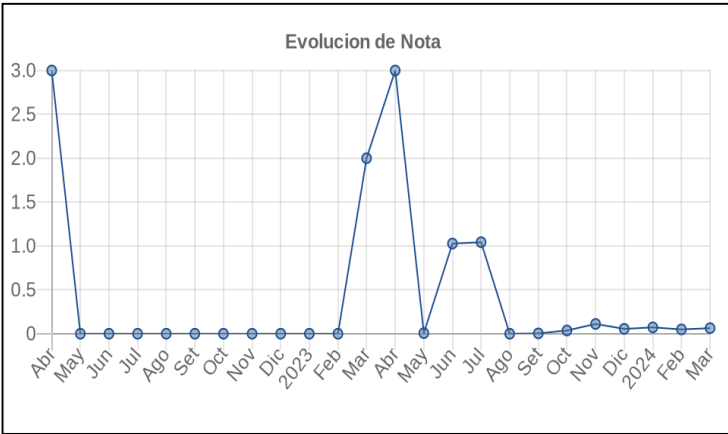
Fecha de Proceso	Sema. Actual	Sem. Riesgo	Var.	Superintendencia de Banca y Seguros (SBS/Microfinan.)					Otros Créditos	Otros Vencidos *				Ctas. Cerr./Anu.		Otros Repor. Negati.
				# Enti.	Deuda Total *	% Cali. normal	Peor Califi.(2)	Deuda Vencida *		Protestos	Docs. Impagos	Deuda Tributaria	Deuda Laboral	Cta. Cte.	Tar. Créd.	
21/03/2024	●	0.063	📊	1	215.762,14	100.00	NOR	0,00	0,00	0,00	3.718,84	0,00	939,49	0	0	0
15/03/2024	●	0.061	📊	1	222.953,72	100.00	NOR	0,00	0,00	0,00	3.718,84	0,00	939,49	0	0	0
13/03/2024	●	0.061	📊	1	222.953,72	100.00	NOR	0,00	0,00	0,00	3.718,84	0,00	939,49	0	0	0
07/03/2024	●	0.050	📊	1	222.953,72	100.00	NOR	0,00	0,00	0,00	3.718,84	0,00	114,24	0	0	0
21/02/2024	●	0.049	📊	1	222.953,72	100.00	NOR	0,00	0,00	0,00	3.718,84	0,00	0,61	0	0	0
20/02/2024	●	0.068	📊	1	158.160,55	100.00	NOR	0,00	0,00	0,00	3.718,84	0,00	0,61	0	0	0
07/02/2024	●	0.068	📊	1	158.160,55	100.00	NOR	0,00	0,00	0,00	3.718,84	0,00	0,61	0	0	0
02/02/2024	●	0.072	📊	1	158.160,55	100.00	NOR	0,00	0,00	0,00	3.890,07	0,00	0,61	0	0	0
21/01/2024	●	0.072	📊	1	158.160,55	100.00	NOR	0,00	0,00	0,00	3.890,07	0,00	0,00	0	0	0
19/01/2024	●	0.056	📊	1	158.160,55	100.00	NOR	0,00	0,00	0,00	3.026,76	0,00	0,00	0	0	0
17/01/2024	●	0.056	📊	1	156.454,86	100.00	NOR	0,00	0,00	0,00	3.026,76	0,00	0,00	0	0	0
10/01/2024	●	0.056	📊	1	156.454,86	100.00	NOR	0,00	0,00	0,00	3.026,76	0,00	0,00	0	0	0
05/01/2024	●	0.053	📊	1	156.454,86	100.00	NOR	0,00	0,00	0,00	2.855,53	0,00	0,00	0	0	0
22/12/2023	●	0.055	📊	1	156.454,86	100.00	NOR	0,00	0,00	0,00	2.855,53	0,00	78,71	0	0	0
19/12/2023	●	0.109	📊	1	77.325,53	100.00	NOR	0,00	0,00	0,00	2.855,53	0,00	78,71	0	0	0
18/12/2023	●	0.118	📊	1	77.325,53	100.00	NOR	0,00	0,00	0,00	3.101,99	0,00	78,71	0	0	0
05/12/2023	●	0.118	📊	1	77.325,53	100.00	NOR	0,00	0,00	0,00	3.101,99	0,00	78,71	0	0	0
01/12/2023	●	0.115	📊	1	77.325,53	100.00	NOR	0,00	0,00	0,00	3.101,99	0,00	0,00	0	0	0
23/11/2023	●	0.111	▲	1	77.325,53	100.00	NOR	0,00	0,00	0,00	2.978,76	0,00	0,00	0	0	0
22/11/2023	●	0.690	▼	1	9.963,31	100.00	NOR	0,00	0,00	0,00	2.978,76	0,00	0,00	0	0	0
30/10/2023	●	0.036	📊	1	9.963,31	100.00	NOR	0,00	0,00	0,00	123,23	0,00	0,00	0	0	0
23/10/2023	●	0.036	📊	1	9.963,31	100.00	NOR	0,00	0,00	0,00	123,23	0,00	0,00	0	0	0
21/09/2023	●	0.003	📊	1	70.303,48	100.00	NOR	0,00	0,00	0,00	123,23	0,00	0,00	0	0	0
18/09/2023	●	0.003	▼	1	77.166,35	100.00	NOR	0,00	0,00	0,00	123,23	0,00	0,00	0	0	0
24/08/2023	●	0.000	📊	1	77.166,35	100.00	NOR	0,00	0,00	0,00	0,00	0,00	0,00	0	0	0
02/08/2023	●	0.000	▲	1	14.301,25	100.00	NOR	0,00	0,00	0,00	0,00	0,00	0,00	0	0	0
24/07/2023	●	1.042	📊	1	14.301,25	100.00	NOR	0,00	0,00	0,00	0,00	0,00	15.584,19	0	0	0
06/07/2023	●	1.041	📊	1	14.352,07	100.00	NOR	0,00	0,00	0,00	0,00	0,00	15.584,19	0	0	0
22/06/2023	●	1.027	▼	1	14.352,07	100.00	NOR	0,00	0,00	0,00	0,00	0,00	15.169,65	0	0	0
06/06/2023	●	0.391	▲	1	62.316,75	100.00	NOR	0,00	0,00	0,00	0,00	0,00	15.169,65	0	0	0
02/06/2023	●	0.591	▼	1	62.316,75	100.00	NOR	0,00	0,00	0,00	145,20	0,00	15.169,65	0	0	0
22/05/2023	●	0.006	▲	1	62.316,75	100.00	NOR	0,00	0,00	0,00	145,20	0,00	0,00	0	0	0
24/04/2023	●	3.000	📊	1	0,00	0,00		0,00	0,00	0,00	145,20	0,00	0,00	0	0	0
18/04/2023	●	3.000	▼	0	0,00	0,00		0,00	0,00	0,00	145,20	0,00	0,00	0	0	0
07/03/2023	●	2.000	▼	0	0,00	0,00		0,00	0,00	0,00	145,20	0,00	0,00	0	0	0
17/02/2023	●	0.000	▲	0	0,00	0,00		0,00	0,00	0,00	0,00	0,00	0,00	0	0	0
14/02/2023	●	1.000	📊	0	0,00	0,00		0,00	0,00	0,00	37.382,40	0,00	0,00	0	0	0
10/02/2023	●	1.000	▼	0	0,00	0,00		0,00	0,00	0,00	37.382,40	0,00	0,00	0	0	0
27/01/2023	●	0.000	📊	0	0,00	0,00		0,00	0,00	0,00	0,00	0,00	0,00	0	0	0
31/12/2022	●	0.000	📊	0	0,00	0,00		0,00	0,00	0,00	0,00	0,00	0,00	0	0	0
30/11/2022	●	0.000	📊	0	0,00	0,00		0,00	0,00	0,00	0,00	0,00	0,00	0	0	0
31/10/2022	●	0.000	📊	0	0,00	0,00		0,00	0,00	0,00	0,00	0,00	0,00	0	0	0
30/09/2022	●	0.000	📊	0	0,00	0,00		0,00	0,00	0,00	0,00	0,00	0,00	0	0	0
31/08/2022	●	0.000	📊	0	0,00	0,00		0,00	0,00	0,00	0,00	0,00	0,00	0	0	0
31/07/2022	●	0.000	📊	0	0,00	0,00		0,00	0,00	0,00	0,00	0,00	0,00	0	0	0



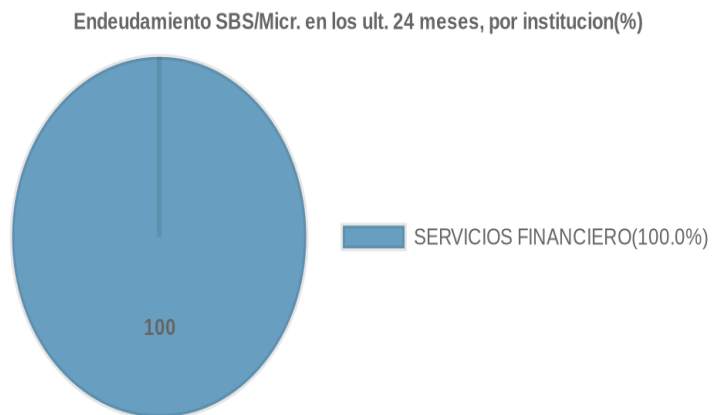
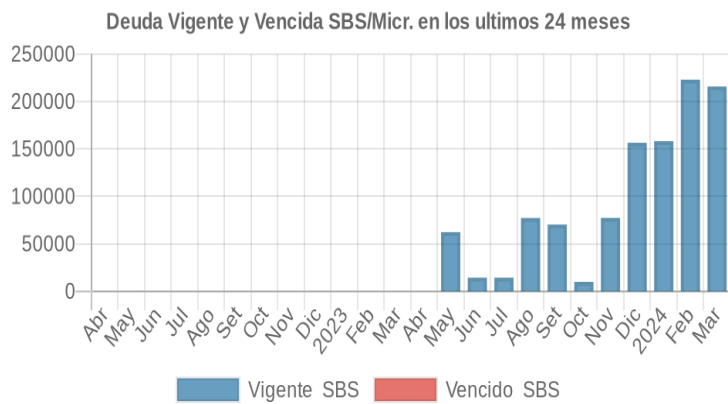
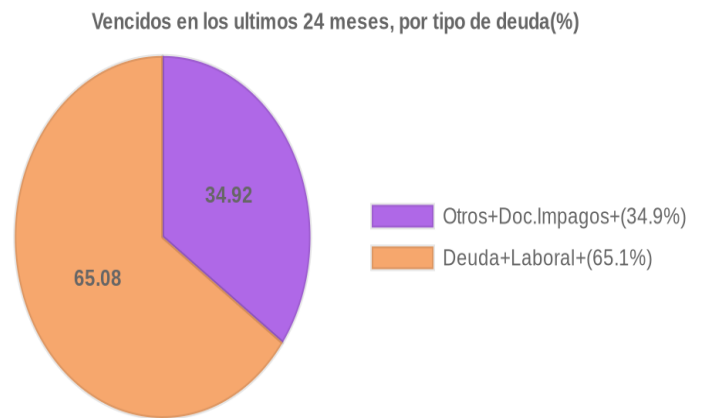
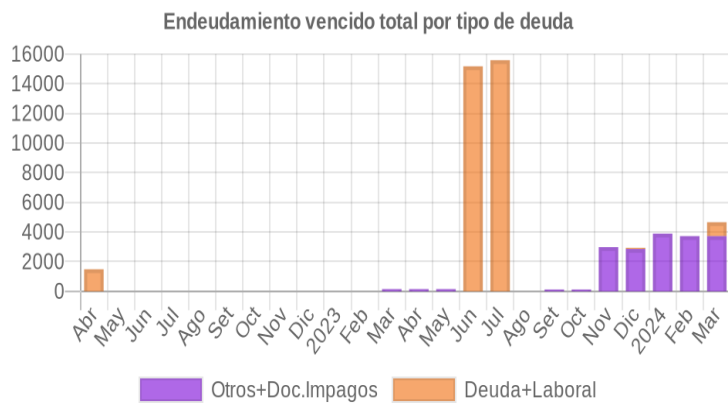
30/06/2022	●	0.000	☰	0	0,00	0.00	0,00	0,00	0,00	0,00	0,00	0,00	0	0	0	
27/05/2022	●	0.000	▲	0	0,00	0.00	0,00	0,00	0,00	0,00	0,00	0,00	0,00	0	0	0
30/04/2022	●	3.000	☰	0	0,00	0.00	0,00	0,00	0,00	0,00	0,00	1.485,91	0	0	0	

## Gráficos

Montos expresados en unidades de soles\*



NOR: Normal, CPP: Con Problemas Potenciales, DEF: Deficiente, DUD: Dudoso, PER: Pérdida, SCAL: Sin Calificación





## Reporte de Vencidos

Montos expresados en unidades de soles\*

Fuente - Acreedor	DIC 2023			ENE 2024			FEB 2024			MAR 2024		
	# Docs.	Monto *	Dias V.	# Docs.	Monto *	Dias V.	# Docs.	Monto *	Dias V.	# Docs.	Monto *	Dias V.
Documentos Impagos												
ENTEL PERU S.A.	1	2.855,53	261	1	3.718,84	292	1	3.718,84	32	1	3.718,84	34
SERVICIO DE ADMINISTRACION TRIBUTARIA - DEUDA		0,00	0	1	171,23	153		0,00			0,00	
Total	1	2.855,53	261	2	3.890,07	292	1	3.718,84	32	1	3.718,84	34
Deuda Laboral												
AFP HABITAT S.A.		0,00			0,00			0,00		1	825,25	14
AFP INTEGRAL S.A.	1	78,71	306		0,00	0	1	0,61	21	1	114,24	17
Total	1	78,71	306	0			1	0,61	21	2	939,49	17

Montos expresados en unidades de soles\*

Fuente - Acreedor	AGO 2023			SET 2023			OCT 2023			NOV 2023		
	# Docs.	Monto *	Dias V.	# Docs.	Monto *	Dias V.	# Docs.	Monto *	Dias V.	# Docs.	Monto *	Dias V.
Documentos Impagos												
ENTEL PERU S.A.		0,00			0,00			0,00		1	2.855,53	23
SERVICIO DE ADMINISTRACION TRIBUTARIA - DEUDA		0,00		1	123,23	122	1	123,23	15	1	123,23	18
Total	0			1	123,23	122	1	123,23	15	2	2.978,76	23
Deuda Laboral												
AFP HABITAT S.A.		0,00			0,00			0,00			0,00	
AFP INTEGRAL S.A.		0,00	0		0,00			0,00			0,00	
Total	0			0			0			0		

Montos expresados en unidades de soles\*

Fuente - Acreedor	ABR 2023			MAY 2023			JUN 2023			JUL 2023		
	# Docs.	Monto *	Dias V.	# Docs.	Monto *	Dias V.	# Docs.	Monto *	Dias V.	# Docs.	Monto *	Dias V.
Documentos Impagos												
ENTEL PERU S.A.		0,00			0,00			0,00			0,00	
SERVICIO DE ADMINISTRACION TRIBUTARIA - DEUDA	1	145,20	151	1	145,20	182		0,00	0		0,00	
Total	1	145,20	151	1	145,20	182	0			0		
Deuda Laboral												
AFP HABITAT S.A.		0,00			0,00			0,00			0,00	
AFP INTEGRAL S.A.		0,00			0,00		2	15.169,65	12	2	15.584,19	12
Total	0			0			2	15.169,65	12	2	15.584,19	12

## Reporte SBS/Microfinanzas

Montos expresados en unidades de soles\*

Última fecha reportada por la SBS : 29/02/2024

ÚLTIMOS 6 MESES		OCT 2023 (SBS: SET 2023)	NOV 2023 (SBS: OCT 2023)	DIC 2023 (SBS: NOV 2023)	ENE 2024 (SBS: DIC 2023)	FEB 2024 (SBS: ENE 2024)	MAR 2024 (SBS: FEB 2024)
% Porcentaje de Calificación	NOR (Normal)	100.00	100.00	100.00	100.00	100.00	100.00
	CPP (Con Problemas Pote.)	0.00	0.00	0.00	0.00	0.00	0.00
	DEF (Deficiente)	0.00	0.00	0.00	0.00	0.00	0.00
	DUD (Dudoso)	0.00	0.00	0.00	0.00	0.00	0.00
	PER (Pérdida)	0.00	0.00	0.00	0.00	0.00	0.00

Institución	OCT 2023 (SBS: SET 2023)		NOV 2023 (SBS: OCT 2023)		DIC 2023 (SBS: NOV 2023)		ENE 2024 (SBS: DIC 2023)		FEB 2024 (SBS: ENE 2024)		MAR 2024 (SBS: FEB 2024)	
	Monto *	Dias V.	Monto *	Dias V.	Monto *	Dias V.	Monto *	Dias V.	Monto *	Dias V.	Monto *	Dias V.
SERVICIOS FINANCIEROS TOTAL EDP	9.963,31		77.325,53		156.454,86		158.160,55	1	222.953,72		215.762,14	
TOTAL	9.963,31		77.325,53		156.454,86		158.160,55	1	222.953,72		215.762,14	

Última fecha reportada por la SBS : 29/02/2024

Operación	OCT 2023 (SBS: SET 2023)		NOV 2023 (SBS: OCT 2023)		DIC 2023 (SBS: NOV 2023)		ENE 2024 (SBS: DIC 2023)		FEB 2024 (SBS: ENE 2024)		MAR 2024 (SBS: FEB 2024)	
	Monto *	Dias V.	Monto *	Dias V.	Monto *	Dias V.	Monto *	Dias V.	Monto *	Dias V.	Monto *	Dias V.



RESUMEN							
- Total Deuda	9.963,31	77.325,53	156.454,86	158.160,55	1	222.953,72	215.762,14
- Línea No Utilizada	129.999,99	60.833,80	58.861,95	66.234,77		87.443,04	88.520,42
- Otros	36,64	808,24	1.624,45	1.933,45		3.324,36	5.025,84
CREDITOS DIRECTOS							
- CRÉDITOS VIGENTES	9.963,31	77.325,53	156.454,86	158.160,55	1	222.953,72	215.762,14
-- Mype: Descuentos	9.963,31	77.325,53	156.454,86	158.160,55	1	222.953,72	215.762,14
--- Otros	9.963,31	77.325,53	156.454,86	158.160,55	1	222.953,72	215.762,14
LINEA NO UTIL. Y CRED. NO DESEMB.							
- LinCredDescuentos	129.999,99	60.833,80	58.861,95	66.234,77		87.443,04	88.520,42
OTROS							
- Rend. dev de Créditos Vig.	36,64	808,24	1.624,45	1.933,45		3.324,36	5.025,84

Montos expresados en unidades de soles\*

Última fecha reportada por la SBS : 29/02/2024

6 MESES ANTERIORES		ABR 2023 (SBS: MAR 2023)	MAY 2023 (SBS: ABR 2023)	JUN 2023 (SBS: MAY 2023)	JUL 2023 (SBS: JUN 2023)	AGO 2023 (SBS: JUL 2023)	SET 2023 (SBS: AGO 2023)
% Porcentaje de Calificación	NOR (Normal)	0.00	100.00	100.00	100.00	100.00	100.00
	CPP (Con Problemas Pote.)	0.00	0.00	0.00	0.00	0.00	0.00
	DEF (Deficiente)	0.00	0.00	0.00	0.00	0.00	0.00
	DUD (Dudoso)	0.00	0.00	0.00	0.00	0.00	0.00
	PER (Pérdida)	0.00	0.00	0.00	0.00	0.00	0.00

Institución	ABR 2023 (SBS: MAR 2023)		MAY 2023 (SBS: ABR 2023)		JUN 2023 (SBS: MAY 2023)		JUL 2023 (SBS: JUN 2023)		AGO 2023 (SBS: JUL 2023)		SET 2023 (SBS: AGO 2023)	
	Monto *	Dias V.	Monto *	Dias V.	Monto *	Dias V.	Monto *	Dias V.	Monto *	Dias V.	Monto *	Dias V.
SERVICIOS FINANCIEROS TOTAL EDP	0,00		62.316,75		14.352,07		14.301,25		77.166,35		70.303,48	1
TOTAL	0,00		62.316,75		14.352,07		14.301,25		77.166,35		70.303,48	1

Última fecha reportada por la SBS : 29/02/2024

Operación	ABR 2023 (SBS: MAR 2023)		MAY 2023 (SBS: ABR 2023)		JUN 2023 (SBS: MAY 2023)		JUL 2023 (SBS: JUN 2023)		AGO 2023 (SBS: JUL 2023)		SET 2023 (SBS: AGO 2023)	
	Monto *	Dias V.	Monto *	Dias V.	Monto *	Dias V.	Monto *	Dias V.	Monto *	Dias V.	Monto *	Dias V.
RESUMEN												
- Total Deuda			62.316,75		14.352,07		14.301,25		77.166,35		70.303,48	1
- Línea No Utilizada	15.000,00		76.185,73		125.306,56		125.306,00		60.833,80		68.127,78	
- Otros									956,56		859,57	
CREDITOS DIRECTOS												
- CRÉDITOS VIGENTES			62.316,75		14.352,07		14.301,25		77.166,35		70.303,48	1
-- Mype: Descuentos							14.301,25		77.166,35		70.303,48	1
--- Otros							14.301,25		77.166,35		70.303,48	1
-- Pyme: Descuentos			62.316,75		14.352,07							
--- Otros			62.316,75		14.352,07							
LINEA NO UTIL. Y CRED. NO DESEMB.												
- LinCredDescuentos	15.000,00		76.185,73		125.306,56		125.306,00		60.833,80		68.127,78	
OTROS												
- Rend. dev de Créditos Vig.									956,56		859,57	

## Reporte SBS/Microfinanzas por entidades

Reportado por : SERVICIOS FINANCIEROS TOTAL EDPYME

Última fecha reportada por la SBS : 29/02/2024

Operación	OCT 2023 (SBS: SET2023)		NOV 2023 (SBS: OCT2023)		DIC 2023 (SBS: NOV2023)		ENE 2024 (SBS: DIC2023)		FEB 2024 (SBS: ENE2024)		MAR 2024 (SBS: FEB2024)	
	Monto *	Dias V.	Monto *	Dias V.	Monto *	Dias V.	Monto *	Dias V.	Monto *	Dias V.	Monto *	Dias V.
Calificación (2)	NOR		NOR		NOR		NOR		NOR		NOR	
RESUMEN												
- Total Deuda	9.963,31		77.325,53		156.454,86		158.160,55	1	222.953,72		215.762,14	
- Línea No Utilizada	129.999,99		60.833,80		58.861,95		66.234,77		87.443,04		88.520,42	
- Otros	36,64		808,24		1.624,45		1.933,45		3.324,36		5.025,84	
CREDITOS DIRECTOS												



- CRÉDITOS VIGENTES	9.963,31	77.325,53	156.454,86	158.160,55	1	222.953,72	215.762,14
-- Mype: Descuentos	9.963,31	77.325,53	156.454,86	158.160,55	1	222.953,72	215.762,14
--- Otros	9.963,31	77.325,53	156.454,86	158.160,55	1	222.953,72	215.762,14
LINEA NO UTIL. Y CRED. NO DESEMB.							
- LinCredDescuentos	129.999,99	60.833,80	58.861,95	66.234,77		87.443,04	88.520,42
OTROS							
- Rend. dev de Créditos Vig.	36,64	808,24	1.624,45	1.933,45		3.324,36	5.025,84

Última fecha reportada por la SBS : 29/02/2024

Operación	ABR 2023 (SBS: MAR2023)		MAY 2023 (SBS: ABR2023)		JUN 2023 (SBS: MAY2023)		JUL 2023 (SBS: JUN2023)		AGO 2023 (SBS: JUL2023)		SET 2023 (SBS: AGO2023)	
	Monto *	Días V.	Monto *	Días V.	Monto *	Días V.	Monto *	Días V.	Monto *	Días V.	Monto *	Días V.
Calificación (2)	SCAL		NOR		NOR		NOR		NOR		NOR	
RESUMEN												
- Total Deuda			62.316,75		14.352,07		14.301,25		77.166,35		70.303,48	1
- Línea No Utilizada	15.000,00		76.185,73		125.306,56		125.306,00		60.833,80		68.127,78	
- Otros									956,56		859,57	
CREDITOS DIRECTOS												
- CRÉDITOS VIGENTES			62.316,75		14.352,07		14.301,25		77.166,35		70.303,48	1
-- Mype: Descuentos							14.301,25		77.166,35		70.303,48	1
--- Otros							14.301,25		77.166,35		70.303,48	1
-- Pyme: Descuentos			62.316,75		14.352,07							
--- Otros			62.316,75		14.352,07							
LINEA NO UTIL. Y CRED. NO DESEMB.												
- LinCredDescuentos	15.000,00		76.185,73		125.306,56		125.306,00		60.833,80		68.127,78	
OTROS												
- Rend. dev de Créditos Vig.									956,56		859,57	

Rectificaciones SBS

Entidad	Periodo SBS	Cuenta	Concepto Rectificación	Díce	Debe Decir
---------	-------------	--------	------------------------	------	------------

Aval/Codeudor

Montos expresados en unidades de soles\*

Es Avalista de:			Información reportada por la SBS al 31/01/2024
Tipo Doc	Nro Documento	Nombre/Razón Social	Act Pre 12m

Montos expresados en unidades de soles\*

Quiénes lo Avalan:			Información reportada por la SBS al 31/01/2024
Tipo Doc	Nro Documento	Nombre/Razón Social	Act Pre 12m

Montos expresados en unidades de soles\*

Es Avalista de:			Información Reportada por Entidades de Microfinanzas / Otros Créditos
Tipo Doc	Nro Documento	Nombre/Razón Social	Act Pre 12m

Montos expresados en unidades de soles\*

Quiénes lo Avalan:			Información Reportada por Entidades de Microfinanzas / Otros Créditos
Tipo Doc	Nro Documento	Nombre/Razón Social	Act Pre 12m

Documentos Protestados como Deudor/Aceptante

Montos expresados en unidades\*

Reportado por la Cámara de Comercio de Lima (CCL)

## Documentos Protestados sin Regularizar

	# Doc	Monto (S/) *	Max Días Venc.
Total:	0	0,00	

Tipo de Cambio 3.718

Nro. Secuencia	Tip. Reg.	Acreedor/Girador	Tipo Doc.	Moneda	Monto *	Monto * (S/)	Boletín	F. Protesto	F. Venc.	Días Venc.
----------------	-----------	------------------	-----------	--------	---------	--------------	---------	-------------	----------	------------

\*\*PR: Protestos, CJ: Cobranza Judicial, MO: Moras, PP: Procesos Penales

Montos expresados en unidades\*

Reportado por la Cámara de Comercio de Lima (CCL)

## Documentos Protestados Regularizados

	# Doc	Monto (S/) *
Total:	0	0,00

Nro. Secuencia	Tip. Reg.	Acreedor/Girador	Tipo Doc.	Moneda	Monto *	Monto * (S/)	Boletín	F. Protesto	F. Venc.	F. Reg
----------------	-----------	------------------	-----------	--------	---------	--------------	---------	-------------	----------	--------

\*\*PR: Protestos, CJ: Cobranza Judicial, MO: Moras, PP: Procesos Penales

## Detalle de Vencidos

## Documentos Impagos

Montos expresados en unidades\*

	# Doc	Monto (S/) *	Max Días Venc.
Total:	1	3.718,84	342

Se muestran los 10 primeros documentos ordenados por Fecha de Vencimiento, del más reciente al más antiguo

Tipo de Cambio 3.718

Nombre del Acreedor de la Obligación	Tipo Comprobante/ Concepto	Nro Comprobante	Condición Deuda	Moneda	Monto *	Monto * (S/)	F. Venc.
ENTEL PERU S.A.	Factura	1.20589124	MOROSIDAD	S/.	3.718,84	3.718,84	14/04/2023

## Deuda Laboral

Montos expresados en unidades de soles\*

	# Doc	Monto (S/) *	Max Días Venc.
Total:	2	939,49	173

Se muestran los 10 primeros documentos ordenados por Periodo de Devengue, del más reciente al más antiguo

Nombre del Acreedor de la Obligación	Periodo	Deuda AFP *	Deuda Fondo *	Tipo de Deuda	Situación de Cobranza
AFP HABITAT S.A.	10/2023	128,25	697,00	Cierta-Declaracion sin pago	Administrativa
AFP INTEGRAL S A	09/2023	17,75	96,49	Cierta-Declaracion sin pago	Administrativa

## Comercio Exterior

Montos expresados en unidades de dólares

Muestra información reportada por la SUNAT desde el 07/02/2011

## Resumen por Ejercicio

Ejercicio	Actividad	Número de Operaciones	Importe USD *	N° Países	3 países con mayor número de operaciones
-----------	-----------	-----------------------	---------------	-----------	--

## Resumen por Meses

Actividad	Ejercicio	Mes	Número de Operaciones	Importe USD *	N° Países	3 países con mayor número de operaciones
-----------	-----------	-----	-----------------------	---------------	-----------	--

## PUBLICACIÓN DIARIO "EL PERUANO"

## Reporte Otros Créditos

Institución	OCT 2023		NOV 2023		DIC 2023		ENE 2024		FEB 2024		MAR 2024	
	Monto *	Dias V.	Monto *	Dias V.	Monto *	Dias V.	Monto *	Dias V.	Monto *	Dias V.	Monto *	Dias V.

Institución	ABR 2023		MAY 2023		JUN 2023		JUL 2023		AGO 2023		SET 2023	
	Monto *	Dias V.	Monto *	Dias V.	Monto *	Dias V.	Monto *	Dias V.	Monto *	Dias V.	Monto *	Dias V.

## Reporte Otros Créditos por entidades

Sin Información