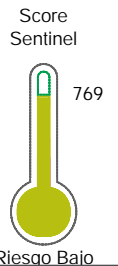


El reporte contiene solo los títulos seleccionados 

- |   |   |  |   |   |   |
|---|---|--|---|---|---|
| <input checked="" type="checkbox"/> Información General | <input checked="" type="checkbox"/> Consulta Rápida     | <input checked="" type="checkbox"/> Principales Acreedores | <input checked="" type="checkbox"/> Detalle Variación   | <input checked="" type="checkbox"/> Posición Histórica    | <input checked="" type="checkbox"/> Gráficos              |
| <input checked="" type="checkbox"/> Rep. Vencidos       | <input checked="" type="checkbox"/> Rep. SBS/Microf.    | <input checked="" type="checkbox"/> SBS/Microf. Entidades  | <input checked="" type="checkbox"/> Rectificaciones SBS | <input checked="" type="checkbox"/> Avalados/Avalistas    | <input checked="" type="checkbox"/> Hechos de Importancia |
| <input checked="" type="checkbox"/> Documentos CCL      | <input checked="" type="checkbox"/> Detalle de Vencidos | <input checked="" type="checkbox"/> Comercio Exterior      | <input checked="" type="checkbox"/> Otros Créditos      | <input checked="" type="checkbox"/> Otros Créd. Entidades | <input checked="" type="checkbox"/> Otros Rep. Negativos  |

RUC 20304177552 - PLUSPETROL PERU CORPORATION S.A.

Fecha Proceso	Tipo Doc.	N. Doc.	Nota	Deuda Total *	Var.	Actual	Previo	12m
15/12/2021	RUC	20304177552	0.000	68.863.987,27				



Riesgo Bajo

\* La persona consultada cuenta con los siguientes créditos e indicadores.

Línea de Crédito

Representante Legal

## Sentinel Sabio

Bancarizado: SI

## Recomendación de Sentinel Sabio

Evaluación Crediticia



**APROBAR**  
Producto Générico

Detalle:

- Cumple con todas las reglas de evaluación

Cuota Estimada Mensual

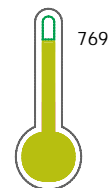
S/ 3081880,



## Score Sentinel

Nivel de Riesgo

Riesgo Bajo



Recomendación:

En este nivel de riesgo, 9 de 100  
empresas podrían caer en incumplimiento  
en los próximos 12 meses

## Información General

### Datos Principales

25/11/2021: Última actualización de información reportada por SUNAT







Razón Social:	PLUSPETROL PERU CORPORATION S.A.		
Nombre Comercial:	PLUSPETROL		
Tipo de Contribuyente:	SOCIEDAD ANONIMA		
Estado de Contribuyente:	ACTIVO	Condición del Contribuyente:	HABIDO
Inicio de Actividades:	23/04/1996		
Tamaño contribuyente:	PRINCIPAL	Dependencia:	I.PRICO NACIONAL
Actividad Económica Principal	EXT. PETROLEO CRUDO Y GAS NATURAL.		
Actividad Económica Secundaria 1	-	Actividad Económica Secundaria 2	-
Fecha Inscripción RRPP:	06/05/1996	Número de Partida Registral:	-
Folio:	-	Asiento:	1A

### Agente de retención

### Direcciones Registradas

Dirección	Fuente
CALLE LAS BEGONIAS NRO 415 SAN ISIDRO - LIMA - LIMA (TORRE BEGONIAS PISO 11)	SUNAT - DOMICILIO FISCAL
AVENIDA LA MARINA NRO. 371 IQUITOS - MAYNAS - LORETO	SUNAT - AGENCIA
RIO CORRIENTES NRO. SN CAMP.P.ROZAS TROMPETEROS - LORETO - LORETO (CAMPAMENTO PETROLERO)	SUNAT - S.PRODUCTIVA
LOTE 1-AB NRO. SN - - (CAMPAMENTO PETROLERO)	SUNAT - S.PRODUCTIVA
KM. SN CAMPAMENTO PETROLERO MEGANTONI - LA CONVENCION - CUSCO (ANTERIORMENTE ECHARATE)	SUNAT - S.PRODUCTIVA
CARRETERA PARACAS KM. 14.5 PLANTA DE FRACCIONAMIENTO PARACAS - PISCO - ICA	SUNAT - S.PRODUCTIVA
LOTE 56 NRO. SN SANTA ANA - LA CONVENCION - CUSCO (CAMPAMENTO LOTE56)	SUNAT - S.PRODUCTIVA
NESTOR GAMBETTA NRO. 3235 FUNDO SAN AGUSTIN CALLAO - PROV. CONST. DEL CALLAO - CALLAO (RANSA)	SUNAT - DEPOSITO
AVENIDA LA MARINA NRO. 1342 SECTOR 01 IQUITOS - MAYNAS - LORETO (RANSA)	SUNAT - DEPOSITO
HAD URBANA MUNICIPA MZA. F LTE. 10 CALLERIA - CORONEL PORTILLO - UCAYALI (PARCELA A-14 S/N FUNDO SAN LUIS RANSA)	SUNAT - DEPOSITO
VICTOR SIFUENTES NRO. 845 YURIMAGUAS - ALTO AMAZONAS - LORETO (KM 2.5 CARR. YURIMAGUAS TARAPOTO RANSA)	SUNAT - DEPOSITO
AVENIDA EPSILON NRO. 183 INT. IND CALLAO - PROV. CONST. DEL CALLAO - CALLAO	SUNAT - DEPOSITO
AVENIDA ARGENTINA NRO. 2833 CALLAO - PROV. CONST. DEL CALLAO - CALLAO	SUNAT - DEPOSITO
AVENIDA N. GAMBETTA KM. 11.5 CALLAO - PROV. CONST. DEL CALLAO - CALLAO (AV CORONEL NESTOR GAMBETA KM 11.5 Y 11.6)	SUNAT - DEPOSITO
AVENIDA NESTOR GAMBETA NRO. 1265 OTR. TERMINALES DEL PERU CALLAO - PROV. CONST. DEL CALLAO - CALLAO	SUNAT - DEPOSITO
AVENIDA AUTOPISTA VENTANILLA KM. 16 VENTANILLA - PROV. CONST. DEL CALLAO - CALLAO (ZONA INDUSTRIAL LA PAMPILLA)	SUNAT - DEPOSITO

### Representantes Legales

Nro Documento	Nombre de Representante	Act	Pre	12m	Fecha desde que ocupa Cargo	Cargo
002237406	VILA ADRIÁN OSVALDO				01/04/2019	GERENTE GENERAL
002520250	SAFRONCHIK GUILLERMO MARTIN				09/10/2019	APODERADO

03896071	AGUILAR LIZARRAGA JORGE LUIS				06/05/2013	APODERADO
07921219	CHAVEZ DIAZ JAVIER VICTORIANO				06/05/2013	APODERADO
08706030	CHUECA FIELD FEDERICO JOSE				04/10/2013	APODERADO
08876928	LLOSA SALDAÑA CARLOS AUGUSTO				21/08/2002	APODERADO
40451229	ARROYO LANGSCHWAGER GISELA KATHARINA				15/08/2013	APODERADO
41371601	BOBADILLA LOLI GERMAN ROGEL				08/09/2015	APODERADO

## Empresas Relacionadas a:

## VILA ADRIÁN OSVALDO

Ruc	Razón Social	Semáforos			Fecha desde que ocupa Cargo	Cargo	Estado
		Act	Pre	12m			
20510888911	PLUSPETROL LOTE 56 S.A.				01/04/2019	GERENTE GENERAL	ACTIVO
20510889135	PLUSPETROL CAMISEA S.A				01/04/2019	GERENTE GENERAL	ACTIVO

## SAFRONCHIK GUILLERMO MARTIN

Ruc	Razón Social	Semáforos			Fecha desde que ocupa Cargo	Cargo	Estado
		Act	Pre	12m			
20510888911	PLUSPETROL LOTE 56 S.A.				09/10/2019	APODERADO	ACTIVO
20510889135	PLUSPETROL CAMISEA S.A				09/10/2019	APODERADO	ACTIVO

## CHUECA FIELD FEDERICO JOSE

Ruc	Razón Social	Semáforos			Fecha desde que ocupa Cargo	Cargo	Estado
		Act	Pre	12m			
20509720623	JUNTA DE PROPIETARIOS EDIFICIO COSTA MAR				01/03/2005	PRESIDENTE	ACTIVO

## LLOSA SALDANA CARLOS AUGUSTO

Ruc	Razón Social	Semáforos			Fecha desde que ocupa Cargo	Cargo	Estado
		Act	Pre	12m			
20340754680	MAZUELOS CASTILLO GUERRERO & ASOC SRL				30/01/1997	SOCIO	BAJA DE OFICIO
20451503210	SBM GRUPO FINANCIERO SOCIEDAD ANONIMA CERRADA				11/01/2011	GERENTE	SUSPENSION TEMPORAL
20508294566	PLUSPETROL E&P S.A				19/10/2005	APODERADO	BAJA DEFINITIVA
20510888911	PLUSPETROL LOTE 56 S.A.				30/05/2005	APODERADO	ACTIVO
20510889135	PLUSPETROL CAMISEA S.A				30/05/2005	APODERADO	ACTIVO
20537038871	LIMA PACIFIC TRADING S.A.				19/07/2010	GERENTE GENERAL	BAJA DE OFICIO
20543777111	SBM AGROEXPORTACION S.A.C.				08/06/2011	GERENTE	BAJA DE OFICIO
20601388961	PERFORACIONES Y SERVICIOS GENERALES LIMA S.A.C.				12/07/2016	GERENTE GENERAL	ACTIVO

## ARROYO LANGSCHWAGER GISELA KATHARI

Ruc	Razón Social	Semáforos			Fecha desde que ocupa Cargo	Cargo	Estado
		Act	Pre	12m			
20508294566	PLUSPETROL E&P S.A				19/08/2013	APODERADO	BAJA DEFINITIVA
20510888911	PLUSPETROL LOTE 56 S.A.				19/08/2013	APODERADO	ACTIVO
20510889135	PLUSPETROL CAMISEA S.A				15/08/2013	APODERADO	ACTIVO

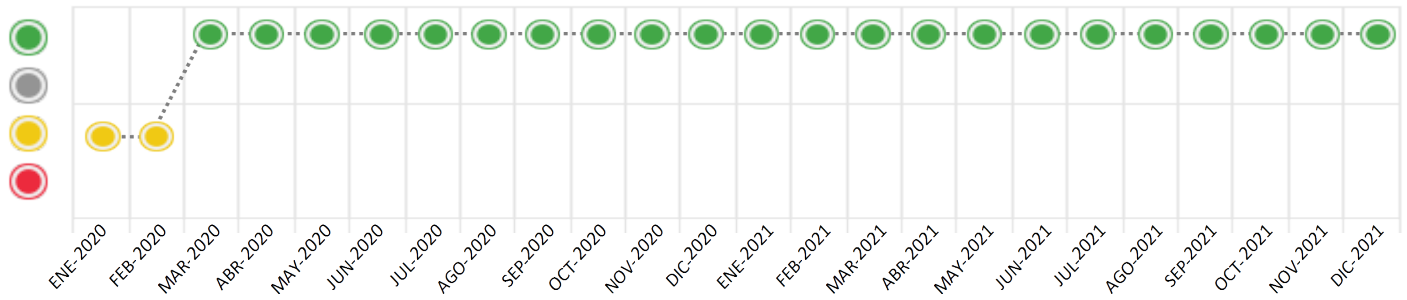
## Consulta Rápida





## Documento de identidad consultado

Fecha Proceso	Tipo Doc.	N. Doc.	Nombre o Raz. Social	Nota	Deuda Total *	Var.	Actual	Previo	12m
15/12/2021	RUC	20304177552	PLUSPETROL PERU CORPORATION S.A.	0.000	68.863.987,27				

Montos expresados en unidades de soles\*






Semáforos de los últimos 24 meses



Semáforo	Descripción
	No registra información de deudas
	Minimo Riesgo: Sin deudas vencidas
	Mediano Riesgo: Deudas con poco atraso*
	Alto Riesgo: Deudas con atraso significativo*

\*Semáforo deuda menor: Deuda vencida menor S/ 100 personas naturales o menor S/ 500 personas jurídicas

Verde:  $0 \leq \text{Sem.} < 0.001$   
 Amarillo:  $0.001 \leq \text{Sem.} < 2$   
 Rojo:  $2 < \text{Sem.} < 6$

Variación	Descripción
	Variación Negativa: La nueva información reportada ha incrementado tu riesgo crediticio
	Variación Positiva: La nueva información ha mejorado tu posición de riesgo
	Variación Porcentual Positiva: El monto total reportado por la SBS/Microfinanzas o número de instituciones financieras ha aumentado
	Variación Porcentual Negativa: El monto total reportado por la SBS/Microfinanzas o número de instituciones financieras ha disminuido
	Aproximadamente igual o igual

## Detalle de la deuda SBS/Microfinanzas

Entidad	Deuda Anterior			Deuda a DIC 2021				Rect. (1)	Disc.
	JUN 2021	SET 2021	NOV 2021	Fecha Inf.	Calif. (2)	Monto *	Días Venc.		
BCP	21.435.724,95	44.931.941,82	35.902.715,55	31/10/2021	NOR	35.902.715,55			
SCOTIABANK	10.914.516,60	22.345.659,08	32.959.962,14	31/10/2021	NOR	32.959.962,14			
<b>TOTAL</b>	<b>32.350.241,55</b>	<b>67.277.600,90</b>	<b>68.862.677,69</b>			<b>68.862.677,69</b>			

(1) Ver detalle en el cuadro de Rectificaciones SBS

(2) NOR: Normal, CPP: Con Problemas Potenciales, DEF: Deficiente, DUD: Dudoso, PER: Pérdida, SCAL: Sin Calificación

## Detalle de la deuda de Otros Créditos

Entidad	Deuda Anterior			Deuda a DIC 2021				Disc.
	JUN 2021	SET 2021	NOV 2021	Fecha Inf.	Calif. (2)	Monto	Días Venc.	
<b>TOTAL</b>								

(2) NOR: Normal, CPP: Con Problemas Potenciales, DEF: Deficiente, DUD: Dudoso, PER: Pérdida, SCAL: Sin Calificación

## Detalle de vencidos

# Doc	Fuente - Acreedor	Monto *	Días Venc.
	Documentos Impagos	1.309,58	620
1	GESTION DE SERVICIOS AMBIENTALES S	1.309,58	620

## Utilización de Líneas de Crédito

Instituciones	**	Línea Aprobada	Línea No Utilizada	Línea Utilizada	% L. Uti.
<b>TOTAL</b>					0%

\*\*Tipo de Crédito

## Principales Acreedores

Montos expresados en unidades de soles\*

## Resumen de Deudas

Descripción de la Deuda	Monto *	Días
Deuda total SBS al 31/10/2021	68.862.677,69	
% Calificación normal	100,00	
Peor Calificación (2)	NOR	
Otros Créditos	0,00	****
Deuda vencida		
Documentos Impagos	1.309,58	620
<b>Total deuda vencida</b>	<b>1.309,58</b>	

## Detalle de deuda SBS/Microfinanzas

Institución SBS	Calif. (2)	Saldo *	% Ven.	Días Venc.	Rect.(1)
BCP	NOR	35.902.715,55	0,00		
SCOTIABANK	NOR	32.959.962,14	0,00		
<b>Deuda Total SBS/MicroFinanzas</b>		<b>68.862.677,69</b>	<b>0</b>		

## Detalle de Riesgos SBS/Microfinanzas

Concepto	Saldo *
Deuda Directa	0,00
Deuda Indirecta	68.862.677,69
Deuda Castigada	0,00
Deuda Total SBS/MicroFinanzas	68.862.677,69
Línea Tarj. Cred. No utilizada	0,00
Total Riesgo SBS/MicroFinanzas	68.862.677,69

## Detalle de deuda Otros Créditos

Empresa	Calif. (2)	Saldo *	% Ven.	Días Venc.	Disc.
Deuda Total Otros Créditos		0,00	0		

## Detalle de vencidos

# Doc	Fuente - Acreedor	Monto *	Días Venc.
	Documentos Impagos	1.309,58	620
1	GESTION DE SERVICIOS AMBIENTALES S	1.309,58	620

## Detalle Variación

Montos expresados en unidades de soles\*

## Resumen de la variación

Descripción de la deuda	04/12/2021	15/12/2021	Variación
Score	0.000	0.000	0.000
Nro. Entidades SBS/Microf.	2	2	0
Riesgo Total SBS/Microf. *	68.862.677,69	68.862.677,69	
Deuda Directa	0,00	0,00	0,00
Deuda Indirecta	68.862.677,69	68.862.677,69	0,00
Deuda Castigada	0,00	0,00	0,00

Variación del Riesgo Total SBS/Microf. *	Antes	15/12/2021	Variación
Último Mes	68.862.677,69	68.862.677,69	0,00
Último Trimestre	67.277.600,90	68.862.677,69	1.585.076,79
Último Semestre	32.350.241,55	68.862.677,69	36.512.436,14
Último Año	40.401.362,21	68.862.677,69	28.461.315,48

Calificación SBS/Microf.	04/12/2021	15/12/2021	Variación
% NOR (Normal)	100.00	100.00	
% CPP (Con Problemas Potenciales)	0.00	0.00	0.00
% DEF (Deficiente)	0.00	0.00	0.00
% DUD (Dudoso)	0.00	0.00	0.00
% PER (Pérdida)	0.00	0.00	0.00

Deuda vencida *	04/12/2021	15/12/2021	Variación
-----------------	------------	------------	-----------

Total deuda vencida	0,00	0,00	0,00
Deuda por Otros Créditos *	04/12/2021	15/12/2021	Variación
Total deuda otros créditos	0,00	0,00	0,00

## Detalle de la variación

Fuente - Acreedor *	04/12/2021	15/12/2021	Variación
---------------------	------------	------------	-----------

## Posición Histórica

Montos expresados en unidades de soles\*

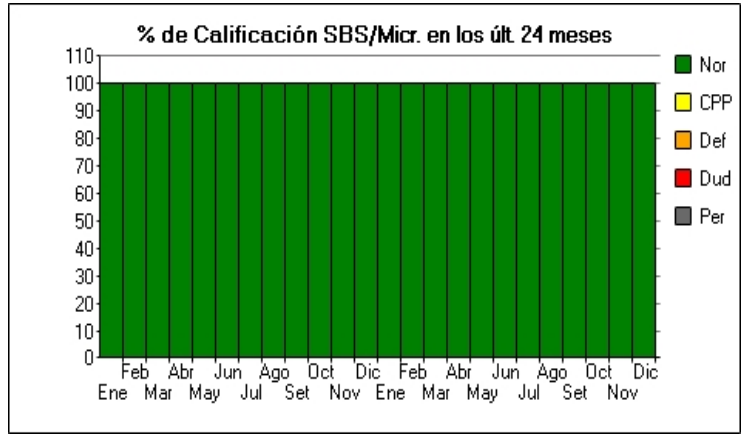
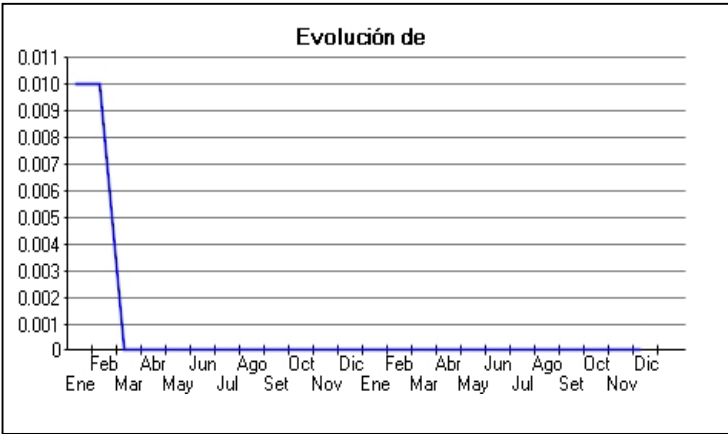
Fecha de Proceso	Sema. Actual	Sem. Riesgo	Var.	Superintendencia de Banca y Seguros (SBS/Microfinan.)					Otros Créditos	Otros Vencidos *				Ctas. Cerr./Anu.		Otros Repor. Negati.
				# Enti.	Deuda Total *	% Cali. normal	Peor Califi.(2)	Deuda Vencida *		Protestos	Docs. Impagos	Deuda Tributaria	Deuda Laboral	Cta. Cte.	Tar. Créd.	
15/12/2021	●	0.000		2	68.862.677,69	100.00	NOR	0,00	0,00	0,00	1.309,58	0,00	0,00	0	0	0
04/12/2021	●	0.000		2	68.862.677,69	100.00	NOR	0,00	0,00	0,00	1.309,58	0,00	0,00	0	0	0
25/11/2021	●	0.000		2	68.862.677,69	100.00	NOR	0,00	0,00	0,00	130,78	0,00	0,00	0	0	0
23/11/2021	●	0.000	%	2	68.862.677,69	100.00	NOR	0,00	0,00	0,00	130,78	0,00	0,00	0	0	0
02/11/2021	●	0.000		2	65.756.568,09	100.00	NOR	0,00	0,00	0,00	130,78	0,00	0,00	0	0	0
22/10/2021	●	0.000	%	2	65.756.568,09	100.00	NOR	0,00	0,00	0,00	130,78	0,00	0,00	0	0	0
20/10/2021	●	0.000		2	67.277.600,90	100.00	NOR	0,00	0,00	0,00	130,78	0,00	0,00	0	0	0
24/09/2021	●	0.000		2	67.277.600,90	100.00	NOR	0,00	0,00	0,00	1.309,58	0,00	0,00	0	0	0
23/09/2021	●	0.000	%	2	67.277.600,90	100.00	NOR	0,00	0,00	0,00	1.309,58	0,00	0,00	0	0	0
13/09/2021	●	0.000		2	54.487.380,88	100.00	NOR	0,00	0,00	0,00	1.309,58	0,00	0,00	0	0	0
01/09/2021	●	0.000		2	54.487.380,88	100.00	NOR	0,00	0,00	0,00	1.309,58	0,00	0,00	0	0	0
23/08/2021	●	0.000	%	2	54.487.380,88	100.00	NOR	0,00	0,00	0,00	1.309,58	0,00	0,00	0	0	0
18/08/2021	●	0.000		2	40.417.253,59	100.00	NOR	0,00	0,00	0,00	1.309,58	0,00	0,00	0	0	0
03/08/2021	●	0.000		2	40.417.253,59	100.00	NOR	0,00	0,00	0,00	1.309,58	0,00	0,00	0	0	0
24/07/2021	●	0.000		2	40.417.253,59	100.00	NOR	0,00	0,00	0,00	1.309,58	0,00	0,00	0	0	0
12/07/2021	●	0.000		2	32.350.241,55	100.00	NOR	0,00	0,00	0,00	1.309,58	0,00	0,00	0	0	0
02/07/2021	●	0.000		2	32.350.241,55	100.00	NOR	0,00	0,00	0,00	1.309,58	0,00	0,00	0	0	0
23/06/2021	●	0.000		2	32.350.241,55	100.00	NOR	0,00	0,00	0,00	1.309,58	0,00	0,00	0	0	0
15/06/2021	●	0.000		2	34.088.012,44	100.00	NOR	0,00	0,00	0,00	1.309,58	0,00	0,00	0	0	0
31/05/2021	●	0.000		2	34.088.012,44	100.00	NOR	0,00	0,00	0,00	1.309,58	0,00	0,00	0	0	0
24/05/2021	●	0.000		2	34.088.012,44	100.00	NOR	0,00	0,00	0,00	1.309,58	0,00	0,00	0	0	0
21/05/2021	●	0.000		2	29.908.044,36	100.00	NOR	0,00	0,00	0,00	1.309,58	0,00	0,00	0	0	0
23/04/2021	●	0.000	%	2	29.908.044,36	100.00	NOR	0,00	0,00	0,00	0,00	0,00	0,00	0	0	0
25/03/2021	●	0.000	%	3	37.494.259,42	100.00	NOR	0,00	0,00	0,00	0,00	0,00	0,00	0	0	0
26/02/2021	●	0.000	%	3	40.185.853,51	100.00	NOR	0,00	0,00	0,00	0,00	0,00	0,00	0	0	0
23/01/2021	●	0.000	%	3	46.423.099,77	100.00	NOR	0,00	0,00	0,00	0,00	0,00	0,00	0	0	0
22/01/2021	●	0.000		3	40.401.362,21	100.00	NOR	0,00	0,00	0,00	0,00	0,00	0,00	0	0	0
22/12/2020	●	0.000	%	3	40.401.362,21	100.00	NOR	0,00	0,00	0,00	57,82	0,00	0,00	0	0	0
10/12/2020	●	0.000		3	30.019.246,44	100.00	NOR	0,00	0,00	0,00	57,82	0,00	0,00	0	0	0
01/12/2020	●	0.000		3	30.019.246,44	100.00	NOR	0,00	0,00	0,00	57,82	0,00	0,00	0	0	0
25/11/2020	●	0.000		3	30.019.246,44	100.00	NOR	0,00	0,00	0,00	57,82	0,00	0,00	0	0	0
28/10/2020	●	0.000		3	28.361.367,16	100.00	NOR	0,00	0,00	0,00	57,82	0,00	0,00	0	0	0
24/10/2020	●	0.000	%	3	28.361.367,16	100.00	NOR	0,00	0,00	0,00	57,82	0,00	0,00	0	0	0
21/10/2020	●	0.000		3	28.265.988,11	100.00	NOR	0,00	0,00	0,00	57,82	0,00	0,00	0	0	0
14/10/2020	●	0.000		3	28.265.988,11	100.00	NOR	0,00	0,00	0,00	57,82	0,00	0,00	0	0	0
01/10/2020	●	0.000		3	28.265.988,11	100.00	NOR	0,00	0,00	0,00	3.517,23	0,00	0,00	0	0	0
28/09/2020	●	0.000	%	3	28.265.988,11	100.00	NOR	0,00	0,00	0,00	3.451,84	0,00	0,00	0	0	0
25/09/2020	●	0.000		3	28.126.765,48	100.00	NOR	0,00	0,00	0,00	3.451,84	0,00	0,00	0	0	0
17/09/2020	●	0.000		3	28.126.765,48	100.00	NOR	0,00	0,00	0,00	3.451,84	0,00	0,00	0	0	0
16/09/2020	●	0.000		3	28.126.765,48	100.00	NOR	0,00	0,00	0,00	3.451,84	0,00	0,00	0	0	0
08/09/2020	●	0.000		3	28.126.765,48	100.00	NOR	0,00	0,00	0,00	3.931,46	0,00	0,00	0	0	0
07/09/2020	●	0.000		3	28.126.765,48	100.00	NOR	0,00	0,00	0,00	3.931,46	0,00	0,00	0	0	0
04/09/2020	●	0.000		3	28.126.765,48	100.00	NOR	0,00	0,00	0,00	3.931,46	0,00	0,00	0	0	0
01/09/2020	●	0.000		3	28.126.765,48	100.00	NOR	0,00	0,00	0,00	3.931,46	0,00	0,00	0	0	0
24/08/2020	●	0.000		3	28.126.765,48	100.00	NOR	0,00	0,00	0,00	3.928,17	0,00	0,00	0	0	0
21/08/2020	●	0.000		3	23.937.999,13	100.00	NOR	0,00	0,00	0,00	3.928,17	0,00	0,00	0	0	0
11/08/2020	●	0.000		3	23.937.999,13	100.00	NOR	0,00	0,00	0,00	3.928,17	0,00	0,00	0	0	0
07/08/2020	●	0.000		3	23.937.999,13	100.00	NOR	0,00	0,00	0,00	3.928,17	0,00	0,00	0	0	0
06/08/2020	●	0.000		3	23.937.999,13	100.00	NOR	0,00	0,00	0,00	3.928,17	0,00	0,00	0	0	0
03/08/2020	●	0.000		3	23.937.999,13	100.00	NOR	0,00	0,00	0,00	3.928,17	0,00	0,00	0	0	0
24/07/2020	●	0.000	%	3	23.937.999,13	100.00	NOR	0,00	0,00	0,00	3.918,29	0,00	0,00	0	0	0

21/07/202	●	0.000	☰	3	25.488.879,24	100.00	NOR	0,00	0,00	0,00	3.918,29	0,00	0,00	0	0	0
13/07/202	●	0.000	☰	3	25.488.879,24	100.00	NOR	0,00	0,00	0,00	3.918,29	0,00	0,00	0	0	0
11/07/202	●	0.000	☰	3	25.488.879,24	100.00	NOR	0,00	0,00	0,00	3.918,29	0,00	0,00	0	0	0
09/07/202	●	0.000	☰	3	25.488.879,24	100.00	NOR	0,00	0,00	0,00	3.918,29	0,00	0,00	0	0	0
02/07/202	●	0.000	☰	3	25.488.879,24	100.00	NOR	0,00	0,00	0,00	3.918,29	0,00	0,00	0	0	0
24/06/202	●	0.000	☰	3	25.488.879,24	100.00	NOR	0,00	0,00	0,00	3.814,01	0,00	0,00	0	0	0
23/06/202	●	0.000	%	3	25.488.879,24	100.00	NOR	0,00	0,00	0,00	3.756,19	0,00	0,00	0	0	0
15/06/202	●	0.000	☰	3	18.360.007,15	100.00	NOR	0,00	0,00	0,00	3.756,19	0,00	0,00	0	0	0
02/06/202	●	0.000	☰	3	18.360.007,15	100.00	NOR	0,00	0,00	0,00	3.756,19	0,00	0,00	0	0	0
25/05/202	●	0.000	%	3	18.360.007,15	100.00	NOR	0,00	0,00	0,00	3.708,99	0,00	0,00	0	0	0
18/05/202	●	0.000	☰	2	17.872.983,85	100.00	NOR	0,00	0,00	0,00	3.708,99	0,00	0,00	0	0	0
13/05/202	●	0.000	☰	2	17.872.983,85	100.00	NOR	0,00	0,00	0,00	3.708,99	0,00	0,00	0	0	0
04/05/202	●	0.000	☰	2	17.872.983,85	100.00	NOR	0,00	0,00	0,00	3.708,99	0,00	0,00	0	0	0
28/04/202	●	0.000	☰	2	17.872.983,85	100.00	NOR	0,00	0,00	0,00	3.794,61	0,00	0,00	0	0	0
27/04/202	●	0.000	%	2	17.872.983,85	100.00	NOR	0,00	0,00	0,00	3.794,61	0,00	0,00	0	0	0
22/04/202	●	0.000	☰	3	24.555.009,83	100.00	NOR	0,00	0,00	0,00	3.794,61	0,00	0,00	0	0	0
14/04/202	●	0.000	☰	3	24.555.009,83	100.00	NOR	0,00	0,00	0,00	3.794,61	0,00	0,00	0	0	0
02/04/202	●	0.000	☰	3	24.555.009,83	100.00	NOR	0,00	0,00	0,00	3.794,61	0,00	0,00	0	0	0
27/03/202	●	0.000	☰	3	24.555.009,83	100.00	NOR	0,00	0,00	0,00	3.779,24	0,00	0,00	0	0	0
25/03/202	●	0.000	☰	3	24.555.009,83	100.00	NOR	0,00	0,00	0,00	3.779,24	0,00	0,00	0	0	0
20/03/202	●	0.000	☰	3	24.555.009,83	100.00	NOR	0,00	0,00	0,00	3.779,24	0,00	0,00	0	0	0
04/03/202	●	0.000	▲	3	24.907.966,69	100.00	NOR	0,00	0,00	0,00	3.779,24	0,00	0,00	0	0	0
03/03/202	●	0.010	☰	3	24.907.966,69	100.00	NOR	0,00	0,00	0,00	64.268,83	0,00	0,00	0	0	0
24/02/202	●	0.010	☰	3	24.907.966,69	100.00	NOR	0,00	0,00	0,00	62.756,84	0,00	0,00	0	0	0
19/02/202	●	0.011	☰	3	22.098.975,68	100.00	NOR	0,00	0,00	0,00	62.756,84	0,00	0,00	0	0	0
17/02/202	●	0.008	☰	3	22.098.975,68	100.00	NOR	0,00	0,00	0,00	61.586,53	0,00	0,00	0	0	0
10/02/202	●	0.008	☰	3	22.098.975,68	100.00	NOR	0,00	0,00	0,00	61.586,53	0,00	0,00	0	0	0
06/02/202	●	0.008	☰	3	22.098.975,68	100.00	NOR	0,00	0,00	0,00	61.586,53	0,00	0,00	0	0	0
05/02/202	●	0.007	☰	3	22.098.975,68	100.00	NOR	0,00	0,00	0,00	59.066,51	0,00	0,00	0	0	0
22/01/202	●	0.007	%	3	22.098.975,68	100.00	NOR	0,00	0,00	0,00	58.152,93	0,00	0,00	0	0	0
17/01/202	●	0.006	☰	3	25.063.479,38	100.00	NOR	0,00	0,00	0,00	58.152,93	0,00	0,00	0	0	0
03/01/202	●	0.009	☰	3	25.063.479,38	100.00	NOR	0,00	0,00	0,00	81.046,12	0,00	0,00	0	0	0

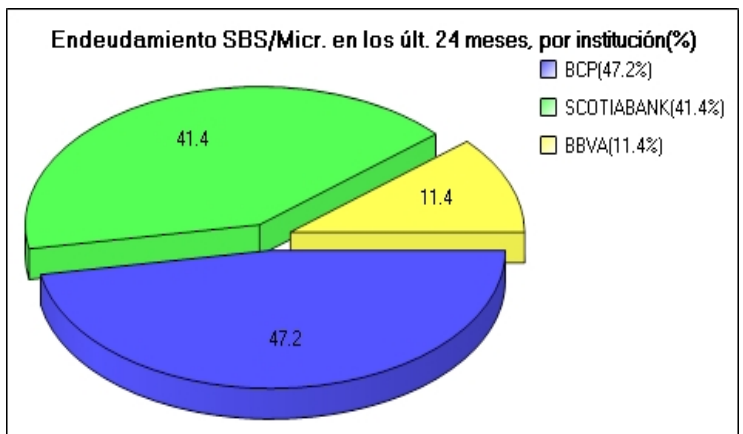
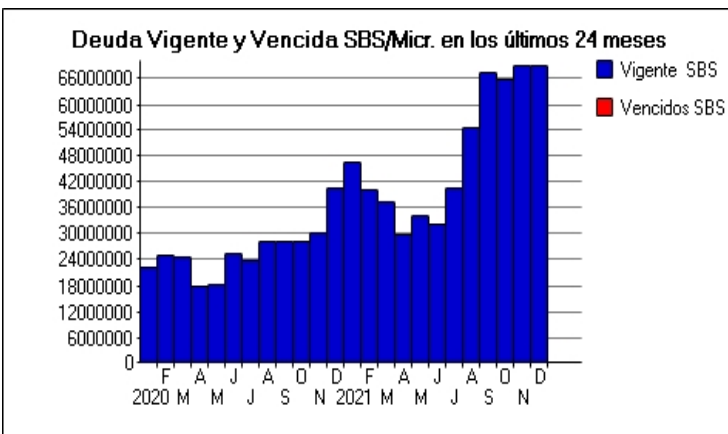
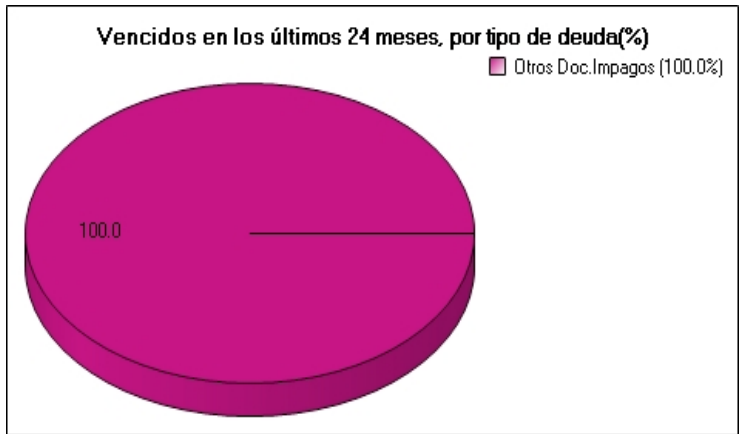
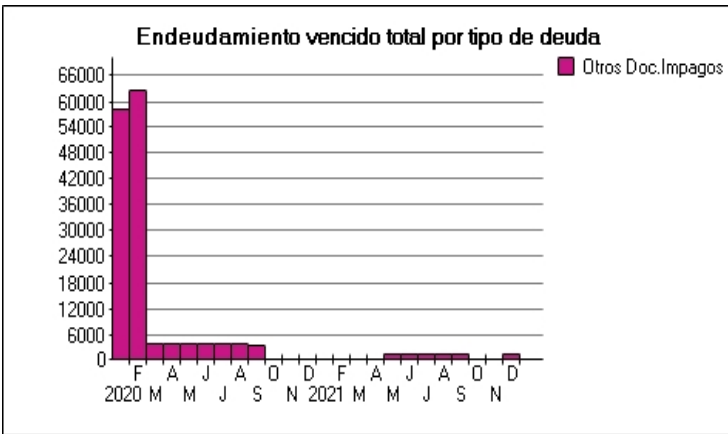


**Gráficos**

Montos expresados en unidades de soles\*



NOR: Normal, CPP: Con Problemas Potenciales, DEF: Deficiente, DUD: Dudoso, PER: Pérdida, SCAL: Sin Calificación



## Reporte de Vencidos

Montos expresados en unidades de soles\*

Fuente - Acreedor	SET 2021			OCT 2021			NOV 2021			DIC 2021		
	# Docs.	Monto *	Dias V.	# Docs.	Monto *	Dias V.	# Docs.	Monto *	Dias V.	# Docs.	Monto *	Dias V.
Documentos Impagos												
GESTION DE SERVICIOS AMBIENTALES S.A.C.	1	1.309,58	544	1	130,78	575	1	130,78	60	1	1.309,58	62
SEGURINDUSTRIA SA		0,00			0,00			0,00			0,00	
Total	1	1.309,58	544	1	130,78	575	1	130,78	60	1	1.309,58	62

Montos expresados en unidades de soles\*

Fuente - Acreedor	MAY 2021			JUN 2021			JUL 2021			AGO 2021		
	# Docs.	Monto *	Dias V.	# Docs.	Monto *	Dias V.	# Docs.	Monto *	Dias V.	# Docs.	Monto *	Dias V.
Documentos Impagos												
GESTION DE SERVICIOS AMBIENTALES S.A.C.	1	1.309,58	422	1	1.309,58	452	1	1.309,58	48	1	1.309,58	51
SEGURINDUSTRIA SA		0,00			0,00			0,00			0,00	
Total	1	1.309,58	422	1	1.309,58	452	1	1.309,58	48	1	1.309,58	51

Montos expresados en unidades de soles\*

Fuente - Acreedor	ENE 2021			FEB 2021			MAR 2021			ABR 2021		
	# Docs.	Monto *	Dias V.	# Docs.	Monto *	Dias V.	# Docs.	Monto *	Dias V.	# Docs.	Monto *	Dias V.
Documentos Impagos												
GESTION DE SERVICIOS AMBIENTALES S.A.C.		0,00			0,00			0,00			0,00	
SEGURINDUSTRIA SA		0,00	0		0,00			0,00			0,00	
Total	0			0			0			0		

## Reporte SBS/Microfinanzas

Montos expresados en unidades de soles\*

Última fecha reportada por la SBS : 31/10/2021

ÚLTIMOS 6 MESES		JUL 2021 (SBS: JUN 2021)	AGO 2021 (SBS: JUL 2021)	SET 2021 (SBS: AGO 2021)	OCT 2021 (SBS: SET 2021)	NOV 2021 (SBS: OCT 2021)	DIC 2021 (SBS: OCT2021)
NOR (Normal)		100.00	100.00	100.00	100.00	100.00	100.00
% Porcentaje de	CPP (Con Problemas Pote.)	0.00	0.00	0.00	0.00	0.00	0.00
Calificación	DEF (Deficiente)	0.00	0.00	0.00	0.00	0.00	0.00
	DUD (Dudoso)	0.00	0.00	0.00	0.00	0.00	0.00
	PER (Pérdida)	0.00	0.00	0.00	0.00	0.00	0.00

Institución	JUL 2021 (SBS: JUN 2021)		AGO 2021 (SBS: JUL 2021)		SET 2021 (SBS: AGO 2021)		OCT 2021 (SBS: SET 2021)		NOV 2021 (SBS: OCT 2021)		DIC 2021 (SBS: OCT2021)	
	Monto *	Dias V.	Monto *	Dias V.	Monto *	Dias V.	Monto *	Dias V.	Monto *	Dias V.	Monto *	Dias V.
BCP	29.388.388,99		42.938.232,88		44.931.941,82		39.430.375,56		35.902.715,55		35.902.715,55	
SCOTIABANK	11.028.864,60		11.549.148,00		22.345.659,08		26.326.192,53		32.959.962,14		32.959.962,14	
BBVA												
TOTAL	40.417.253,59		54.487.380,88		67.277.600,90		65.756.568,09		68.862.677,69		68.862.677,69	

Última fecha reportada por la SBS : 31/10/2021

Operación	JUL 2021 (SBS: JUN 2021)		AGO 2021 (SBS: JUL 2021)		SET 2021 (SBS: AGO 2021)		OCT 2021 (SBS: SET 2021)		NOV 2021 (SBS: OCT 2021)		DIC 2021 (SBS: OCT2021)	
	Monto *	Dias V.	Monto *	Dias V.	Monto *	Dias V.	Monto *	Dias V.	Monto *	Dias V.	Monto *	Dias V.
RESUMEN												
- Total Deuda	40.417.253,59		54.487.380,88		67.277.600,90		65.756.568,09		68.862.677,69		68.862.677,69	
- Línea No Utilizada	39.005.880,76		29.909.501,68		19.656.349,16		20.643.426,64		12.066.465,71		12.066.465,71	
CREDITOS INDIRECTOS												
- CartasFianzaOtorgadas	37.127.120,33		49.815.048,16		60.936.488,46		60.936.102,19		66.651.664,03		66.651.664,03	
- CartasCrédito	3.290.133,26		4.672.332,72		6.341.112,44		4.820.465,90		2.211.013,66		2.211.013,66	
LÍNEA NO UTIL. Y CRED. NO DESEMB.												
- LinCredEsqMultilínea	39.005.880,76		29.909.501,68		19.656.349,16		20.643.426,64		12.066.465,71		12.066.465,71	

Montos expresados en unidades de soles\*

Última fecha reportada por la SBS : 31/10/2021

6 MESES ANTERIORES		ENE 2021 (SBS: DIC 2020)	FEB 2021 (SBS: ENE 2021)	MAR 2021 (SBS: FEB 2021)	ABR 2021 (SBS: MAR 2021)	MAY 2021 (SBS: ABR 2021)	JUN 2021 (SBS: MAY 2021)
NOR (Normal)		100.00	100.00	100.00	100.00	100.00	100.00
% Porcentaje de Calificación	CPP (Con Problemas Pote.)	0.00	0.00	0.00	0.00	0.00	0.00
	DEF (Deficiente)	0.00	0.00	0.00	0.00	0.00	0.00
	DUD (Dudoso)	0.00	0.00	0.00	0.00	0.00	0.00
	PER (Pérdida)	0.00	0.00	0.00	0.00	0.00	0.00

Institución	ENE 2021 (SBS: DIC 2020)		FEB 2021 (SBS: ENE 2021)		MAR 2021 (SBS: FEB 2021)		ABR 2021 (SBS: MAR 2021)		MAY 2021 (SBS: ABR 2021)		JUN 2021 (SBS: MAY 2021)	
	Monto *	Dias V.	Monto *	Dias V.	Monto *	Dias V.	Monto *	Dias V.	Monto *	Dias V.	Monto *	Dias V.
BCP	20.385.057,28		19.784.007,44		18.605.418,92		21.551.724,96		23.262.115,54		21.435.724,95	
SCOTIABANK	17.978.880,56		12.302.622,02		12.281.694,72		8.356.319,40		10.825.896,90		10.914.516,60	
BBVA	8.059.161,93		8.099.224,05		6.607.145,78							
TOTAL	46.423.099,77		40.185.853,51		37.494.259,42		29.908.044,36		34.088.012,44		32.350.241,55	

Última fecha reportada por la SBS : 31/10/2021

Operación	ENE 2021 (SBS: DIC 2020)		FEB 2021 (SBS: ENE 2021)		MAR 2021 (SBS: FEB 2021)		ABR 2021 (SBS: MAR 2021)		MAY 2021 (SBS: ABR 2021)		JUN 2021 (SBS: MAY 2021)	
	Monto *	Dias V.	Monto *	Dias V.	Monto *	Dias V.	Monto *	Dias V.	Monto *	Dias V.	Monto *	Dias V.
RESUMEN												
- Total Deuda	46.423.099,77		40.185.853,51		37.494.259,42		29.908.044,36		34.088.012,44		32.350.241,55	
- Línea No Utilizada	18.350.945,56		18.357.324,87		42.639.243,71		45.836.023,66		42.260.878,80		45.773.960,00	
CREDITOS DIRECTOS												
- CRÉDITOS VIGENTES												11,37
-- GranE: SobregirosCC												11,37
CREDITOS INDIRECTOS												
- CartasFianzaOtorgadas	43.059.305,71		37.465.816,52		35.976.537,20		28.303.860,63		32.471.019,15		29.569.675,13	
- CartasCrédito	3.363.794,06		2.720.036,99		1.517.722,22		1.604.183,73		1.616.993,29		2.780.555,05	
LINEA NO UTIL. Y CRED. NO DESEMB.												
- LinCredEsqMultilinea	18.350.945,56		18.357.324,87		42.639.243,71		45.836.023,66		42.260.878,80		45.773.960,00	

## Reporte SBS/Microfinanzas por entidades

Reportado por : BCP

Última fecha reportada por la SBS : 31/10/2021

Operación	JUL 2021 (SBS: JUN2021)		AGO 2021 (SBS: JUL2021)		SET 2021 (SBS: AGO2021)		OCT 2021 (SBS: SET2021)		NOV 2021 (SBS: OCT2021)		DIC 2021 (SBS: OCT2021)	
	Monto *	Dias V.	Monto *	Dias V.	Monto *	Dias V.	Monto *	Dias V.	Monto *	Dias V.	Monto *	Dias V.
Calificación (2)	NOR		NOR		NOR		NOR		NOR		NOR	
RESUMEN												
- Total Deuda	29.388.388,99		42.938.232,88		44.931.941,82		39.430.375,56		35.902.715,55		35.902.715,55	
- Línea No Utilizada	11.454.745,36		1.058.649,68		1.162.008,26		5.629.619,19		5.136.427,87		5.136.427,87	
CREDITOS INDIRECTOS												
- CartasFianzaOtorgadas	26.098.255,73		38.265.900,16		38.590.829,38		34.609.909,66		33.691.701,89		33.691.701,89	
- CartasCrédito	3.290.133,26		4.672.332,72		6.341.112,44		4.820.465,90		2.211.013,66		2.211.013,66	
LINEA NO UTIL. Y CRED. NO DESEMB.												
- LinCredEsqMultilinea	11.454.745,36		1.058.649,68		1.162.008,26		5.629.619,19		5.136.427,87		5.136.427,87	

Última fecha reportada por la SBS : 31/10/2021

Operación	ENE 2021 (SBS: DIC2020)		FEB 2021 (SBS: ENE2021)		MAR 2021 (SBS: FEB2021)		ABR 2021 (SBS: MAR2021)		MAY 2021 (SBS: ABR2021)		JUN 2021 (SBS: MAY2021)	
	Monto *	Dias V.	Monto *	Dias V.	Monto *	Dias V.	Monto *	Dias V.	Monto *	Dias V.	Monto *	Dias V.
Calificación (2)	NOR		NOR		NOR		NOR		NOR		NOR	
RESUMEN												
- Total Deuda	20.385.057,28		19.784.007,44		18.605.418,92		21.551.724,96		23.262.115,54		21.435.724,95	
- Línea No Utilizada	18.224.826,13		18.357.324,87		18.430.938,44		16.622.343,06		15.216.775,70		18.508.476,60	
CREDITOS DIRECTOS												
- CRÉDITOS VIGENTES												11,37

-- GranE: SobregirosCC												11,37
CREDITOS INDIRECTOS												
- CartasFianzaOtorgadas	17.021.263,22		17.063.970,45		17.087.696,70		19.947.541,23		21.645.122,25			18.655.158,53
- CartasCredito	3.363.794,06		2.720.036,99		1.517.722,22		1.604.183,73		1.616.993,29			2.780.555,05
LINEA NO UTIL. Y CRED. NO DESEMB.												
- LinCredEsqMultilinea	18.224.826,13		18.357.324,87		18.430.938,44		16.622.343,06		15.216.775,70			18.508.476,60

Reportado por : SCOTIABANK

Última fecha reportada por la SBS : 31/10/2021

Operación	JUL 2021 (SBS: JUN2021)		AGO 2021 (SBS: JUL2021)		SET 2021 (SBS: AGO2021)		OCT 2021 (SBS: SET2021)		NOV 2021 (SBS: OCT2021)		DIC 2021 (SBS: OCT2021)	
	Monto *	Dias V.	Monto *	Dias V.	Monto *	Dias V.	Monto *	Dias V.	Monto *	Dias V.	Monto *	Dias V.
Calificación (2)	NOR		NOR		NOR		NOR		NOR		NOR	
RESUMEN												
- Total Deuda	11.028.864,60		11.549.148,00		22.345.659,08		26.326.192,53		32.959.962,14			32.959.962,14
- Línea No Utilizada	27.551.135,40		28.850.852,00		18.494.340,90		15.013.807,45		6.930.037,84			6.930.037,84
CREDITOS INDIRECTOS												
- CartasFianzaOtorgadas	11.028.864,60		11.549.148,00		22.345.659,08		26.326.192,53		32.959.962,14			32.959.962,14
LINEA NO UTIL. Y CRED. NO DESEMB.												
- LinCredEsqMultilinea	27.551.135,40		28.850.852,00		18.494.340,90		15.013.807,45		6.930.037,84			6.930.037,84

Última fecha reportada por la SBS : 31/10/2021

Operación	ENE 2021 (SBS: DIC2020)		FEB 2021 (SBS: ENE2021)		MAR 2021 (SBS: FEB2021)		ABR 2021 (SBS: MAR2021)		MAY 2021 (SBS: ABR2021)		JUN 2021 (SBS: MAY2021)	
	Monto *	Dias V.	Monto *	Dias V.	Monto *	Dias V.	Monto *	Dias V.	Monto *	Dias V.	Monto *	Dias V.
Calificación (2)	NOR		NOR		NOR		NOR		NOR		NOR	
RESUMEN												
- Total Deuda	17.978.880,56		12.302.622,02		12.281.694,72		8.356.319,40		10.825.896,90			10.914.516,60
- Línea No Utilizada	126.119,43				24.208.305,27		29.213.680,60		27.044.103,10			27.265.483,40
CREDITOS INDIRECTOS												
- CartasFianzaOtorgadas	17.978.880,56		12.302.622,02		12.281.694,72		8.356.319,40		10.825.896,90			10.914.516,60
LINEA NO UTIL. Y CRED. NO DESEMB.												
- LinCredEsqMultilinea	126.119,43				24.208.305,27		29.213.680,60		27.044.103,10			27.265.483,40

Reportado por : BBVA

Última fecha reportada por la SBS : 31/10/2021

Operación	JUL 2021 (SBS: JUN2021)		AGO 2021 (SBS: JUL2021)		SET 2021 (SBS: AGO2021)		OCT 2021 (SBS: SET2021)		NOV 2021 (SBS: OCT2021)		DIC 2021 (SBS: OCT2021)	
	Monto *	Dias V.	Monto *	Dias V.	Monto *	Dias V.	Monto *	Dias V.	Monto *	Dias V.	Monto *	Dias V.
Calificación (2)												
RESUMEN												

Última fecha reportada por la SBS : 31/10/2021

Operación	ENE 2021 (SBS: DIC2020)		FEB 2021 (SBS: ENE2021)		MAR 2021 (SBS: FEB2021)		ABR 2021 (SBS: MAR2021)		MAY 2021 (SBS: ABR2021)		JUN 2021 (SBS: MAY2021)	
	Monto *	Dias V.	Monto *	Dias V.	Monto *	Dias V.	Monto *	Dias V.	Monto *	Dias V.	Monto *	Dias V.
Calificación (2)	NOR		NOR		NOR							
RESUMEN												
- Total Deuda	8.059.161,93		8.099.224,05		6.607.145,78							
CREDITOS INDIRECTOS												
- CartasFianzaOtorgadas	8.059.161,93		8.099.224,05		6.607.145,78							

## Rectificaciones SBS

Entidad	Periodo SBS	Cuenta	Concepto Rectificación	Dice	Debe Decir
---------	-------------	--------	------------------------	------	------------

## Aval/Codeudor

Montos expresados en unidades de soles\*

Es Avalista de:				Información reportada por la SBS al 30/09/2021		
Tipo Doc	Nro Documento	Nombre/Razón Social	Act	Pre	12m	

Montos expresados en unidades de soles\*

Quiénes lo Avalan:				Información reportada por la SBS al 30/09/2021		
Tipo Doc	Nro Documento	Nombre/Razón Social	Act	Pre	12m	

Montos expresados en unidades de soles\*

Es Avalista de:				Información Reportada por Entidades de Microfinanzas / Otros Créditos		
Tipo Doc	Nro Documento	Nombre/Razón Social	Act	Pre	12m	

Montos expresados en unidades de soles\*

Quiénes lo Avalan:				Información Reportada por Entidades de Microfinanzas / Otros Créditos		
Tipo Doc	Nro Documento	Nombre/Razón Social	Act	Pre	12m	

## Documentos Protestados como Deudor/Aceptante

Montos expresados en unidades\*

Reportado por la Cámara de Comercio de Lima (CCL)

Documentos Protestados sin Regularizar			
	# Doc	Monto (S/) *	Max Días Venc.
Total:	0	0,00	

Tipo de Cambio 4.062

Nro. Secuencia	Tip. Reg. **	Acreedor/Girador	Tipo Doc.	Moneda	Monto *	Monto * (S/)	Boletín	F. Protesto	F. Venc.	Días Venc.

\*\*PR: Protestos, CJ: Cobranza Judicial, MO: Moras, PP: Procesos Penales

Montos expresados en unidades\*

Reportado por la Cámara de Comercio de Lima (CCL)

Documentos Protestados Regularizados			
	# Doc	Monto (S/) *	
Total:	0	0,00	

Nro. Secuencia	Tip. Reg. **	Acreedor/Girador	Tipo Doc.	Moneda	Monto *	Monto * (S/)	Boletín	F. Protesto	F. Venc.	F. Reg

\*\*PR: Protestos, CJ: Cobranza Judicial, MO: Moras, PP: Procesos Penales

## Detalle de Vencidos

### Documentos Impagos

Montos expresados en unidades\*

	# Doc	Monto (S/) *	Max Días Venc.
Total:	1	1.309,58	620

Se muestran los 10 primeros documentos ordenados por Fecha de Vencimiento, del más reciente al más antiguo

Tipo de Cambio 4.062

Nombre del Acreedor de la Obligación	Tipo Comprobante/ Concepto	Nro Comprobante	Condición Deuda	Moneda	Monto *	Monto * (S/)	F. Venc.
GESTION DE SERVICIOS AMBIENTALES S.A.C.	Factura	01-0F006-0006491	MOROSIDAD	S/.	1.309,58	1.309,58	04/04/2020

## Comercio Exterior

Montos expresados en unidades de dólares

Muestra información reportada por la SUNAT desde el 07/02/2011

### Resumen por Ejercicio

Ejercicio	Actividad	Número de Operaciones	Importe USD *	N° Países	3 países con mayor número de operaciones
2021	EXPORTACIÓN	5	174.820,57	2	ECUADOR, UNITED STATES
	IMPORTACIÓN	404	339.200.748,46	34	UNITED STATES, CHINA, GERMANY
2020	EXPORTACIÓN	57	280.162.166,05	8	JAPAN, UNITED STATES, BRAZIL
	IMPORTACIÓN	263	91.798.785,33	39	UNITED STATES, CHINA, ITALY
2019	EXPORTACIÓN	99	697.520.171,69	4	BRAZIL, JAPAN, UNITED STATES
	IMPORTACIÓN	344	111.198.241,64	34	UNITED STATES, CHINA, MEXICO
2018	EXPORTACIÓN	92	824.860.877,21	5	BRAZIL, UNITED STATES, JAPAN
	IMPORTACIÓN	336	38.857.183,36	30	UNITED STATES, ITALY, CHINA
2017	EXPORTACIÓN	101	712.522.364,89	8	BRAZIL, UNITED STATES, JAPAN
	IMPORTACIÓN	399	15.594.777,66	45	UNITED STATES, CHINA, ITALY

### Resumen por Meses

Actividad	Ejercicio	Mes	Número de Operaciones	Importe USD *	N° Países	3 países con mayor número de operaciones		
EXPORTACIÓN	2021	SETIEMBRE	1	8.507,73	1	UNITED STATES		
		JUNIO	1	4.639,00	1	UNITED STATES		
EXPORTACIÓN	2020	MAYO	3	161.673,84	1	ECUADOR		
		SETIEMBRE	1	53.815,00	2	ECUADOR		
		AGOSTO	2	14.637.714,35	2	BRAZIL		
		JULIO	6	39.986.476,47	2	JAPAN, BRAZIL		
		JUNIO	7	35.891.750,74	2	JAPAN, UNITED STATES		
		MAYO	11	34.136.199,72	2	JAPAN, DOMINICAN REPUBLIC, "KOREA, REPUBLIC OF"		
		ABRIL	10	21.923.045,01	2	JAPAN, PANAMA		
		MARZO	6	26.844.404,09	2	BRAZIL, JAPAN, "KOREA, REPUBLIC OF"		
		FEBRERO	7	50.120.968,20	2	UNITED STATES, JAPAN		
		ENERO	7	56.567.792,47	2	UNITED STATES		
		EXPORTACIÓN	2019	DICIEMBRE	9	76.417.562,42	2	UNITED STATES, JAPAN
				NOVIEMBRE	8	54.694.290,64	2	JAPAN, UNITED STATES, BRAZIL
				OCTUBRE	7	51.026.525,24	2	JAPAN, BRAZIL
				SETIEMBRE	8	50.770.251,32	2	JAPAN, UNITED STATES, BRAZIL
				AGOSTO	9	61.232.975,23	2	BRAZIL, UNITED STATES
				JULIO	8	69.328.755,13	2	BRAZIL
				JUNIO	7	50.964.280,49	2	BRAZIL, JAPAN
				MAYO	5	37.109.697,16	2	BRAZIL
				ABRIL	9	58.287.866,54	2	JAPAN, BRAZIL
MARZO	11			74.960.731,40	2	JAPAN, BRAZIL		
FEBRERO	11			65.118.675,51	2	BRAZIL, JAPAN, UNITED STATES		
EXPORTACIÓN	2018	ENERO	7	47.608.560,61	2	UNITED STATES, BRAZIL, CHINA		
		DICIEMBRE	9	62.615.503,34	2	UNITED STATES, BRAZIL		
		NOVIEMBRE	10	71.174.373,95	2	JAPAN, UNITED STATES, BRAZIL		
		OCTUBRE	6	69.420.452,18	2	UNITED STATES, BRAZIL		
		SETIEMBRE	9	96.085.656,14	2	BRAZIL, "KOREA, REPUBLIC OF", UNITED STATES		
		AGOSTO	5	42.847.656,32	2	BRAZIL, UNITED STATES, GERMANY		
		JULIO	6	56.437.180,64	2	BRAZIL, UNITED STATES		
		JUNIO	10	90.374.892,30	2	BRAZIL, JAPAN, UNITED STATES		
		MAYO	9	93.340.330,70	2	BRAZIL, "KOREA, REPUBLIC OF"		
		ABRIL	7	62.635.537,14	2	BRAZIL, "KOREA, REPUBLIC OF"		
		MARZO	9	79.351.726,07	2	UNITED STATES, BRAZIL		
FEBRERO	4	39.625.235,39	2	BRAZIL, UNITED STATES				

		ENERO	8	60.952.333,04	2	JAPAN,BRAZIL
	2017	DICIEMBRE	14	103.206.420,49	3	DOMINICAN REPUBLIC,UNITED STATES,BRAZIL
		NOVIEMBR	5	41.316.034,84	3	UNITED STATES,BRAZIL
		OCTUBRE	8	73.325.234,62	3	UNITED STATES,BRAZIL,"KOREA, REPUBLIC OF"
		SETIEMBRE	6	51.250.655,65	3	BRAZIL,UNITED STATES
		AGOSTO	7	54.479.502,70	3	BRAZIL
		JULIO	9	59.007.973,25	3	BRAZIL,UNITED STATES
		JUNIO	10	52.684.796,35	3	BRAZIL,UNITED STATES
		MAYO	6	45.546.963,90	3	BRAZIL
		ABRIL	10	64.933.945,68	3	BRAZIL,CHINA
		MARZO	6	47.500.560,21	3	BRAZIL,JAPAN
		FEBRERO	10	58.571.682,16	3	UNITED STATES,JAPAN,URUGUAY
		ENERO	10	60.698.595,04	3	UNITED STATES,BRAZIL,CHINA
IMPORTACIÓN	2021	DICIEMBRE	7	132.994,63	8	UNITED STATES,CHINA,ITALY
		NOVIEMBR	44	34.139.295,49	23	UNITED STATES,SWITZERLAND,CHINA
		OCTUBRE	43	62.473.483,09	20	UNITED STATES,ARGENTINA,GERMANY
		SETIEMBRE	36	15.378.207,96	17	UNITED STATES,GERMANY,ITALY
		AGOSTO	51	54.223.097,86	13	UNITED STATES,MEXICO,CHINA
		JULIO	34	52.785.144,90	13	UNITED STATES,CANADA,CHINA
		JUNIO	33	38.028.430,05	13	UNITED STATES,ITALY,CHINA
		MAYO	34	13.192.010,20	9	UNITED STATES,GERMANY,CANADA
		ABRIL	37	34.941.027,09	13	UNITED STATES,CHINA,ARGENTINA
		MARZO	47	33.485.584,14	12	UNITED STATES,ITALY,CHINA
		FEBRERO	21	145.404,16	9	UNITED STATES,GERMANY,SPAIN
		ENERO	17	276.068,92	9	UNITED STATES,GERMANY,ITALY
	2020	DICIEMBRE	30	28.339.436,76	17	UNITED STATES,ITALY,CHINA
		NOVIEMBR	18	15.077.228,58	15	UNITED STATES,CHINA,ITALY
		OCTUBRE	25	9.957.019,90	15	UNITED STATES,CHINA,GERMANY
		SETIEMBRE	21	540.303,71	11	UNITED STATES,CHINA,ITALY
		AGOSTO	20	327.575,10	17	UNITED STATES,GERMANY,ARGENTINA
		JULIO	21	16.156.868,84	12	UNITED STATES,CHINA,GERMANY
		JUNIO	10	286.270,26	9	UNITED STATES,MEXICO,CHINA
		MAYO	16	4.557.469,96	14	UNITED STATES,ARGENTINA,CHINA
		ABRIL	17	560.267,55	10	UNITED STATES,MEXICO,JAPAN
		MARZO	33	7.432.496,99	16	UNITED STATES,ITALY,UNITED KINGDOM
		FEBRERO	27	672.781,19	17	UNITED STATES,UNITED KINGDOM,CHINA
		ENERO	25	7.891.066,51	15	UNITED STATES,ITALY,ARGENTINA
	2019	DICIEMBRE	33	6.611.199,16	11	UNITED STATES,MEXICO,CHINA
		NOVIEMBR	26	1.023.853,48	16	UNITED STATES,CHINA,MEXICO
		OCTUBRE	32	41.263.653,18	18	UNITED STATES,MEXICO,CHINA
		SETIEMBRE	19	740.416,11	9	UNITED STATES,MEXICO,UNITED KINGDOM
		AGOSTO	24	253.294,28	10	UNITED STATES,UNITED KINGDOM,MEXICO
		JULIO	27	7.565.964,97	21	UNITED STATES,ARGENTINA,CHINA
		JUNIO	25	270.055,90	13	UNITED STATES,NETHERLANDS,ARGENTINA
		MAYO	44	11.564.728,08	21	UNITED STATES,ARGENTINA,CHINA
		ABRIL	35	9.451.213,04	18	UNITED STATES,UNITED KINGDOM,CHINA
		MARZO	33	1.684.823,55	19	UNITED STATES,MEXICO,ARGENTINA
		FEBRERO	23	30.484.179,43	16	UNITED STATES,CHINA,GERMANY
		ENERO	23	284.860,47	15	UNITED STATES,CHINA,ARGENTINA
	2018	DICIEMBRE	25	1.257.433,58	15	UNITED STATES,UNITED KINGDOM,CANADA
		NOVIEMBR	16	147.355,26	10	UNITED STATES,CHINA,UNITED KINGDOM
		OCTUBRE	24	413.287,38	16	UNITED STATES,ITALY,CHINA
		SETIEMBRE	41	13.328.560,55	16	UNITED STATES,ITALY,CHINA
		AGOSTO	39	17.415.939,81	14	UNITED STATES,MEXICO,CANADA
		JULIO	36	2.475.646,42	17	UNITED STATES,ARGENTINA,GERMANY
		JUNIO	30	866.530,75	12	UNITED STATES,CHINA,ITALY
		MAYO	30	1.341.202,42	20	UNITED STATES,ITALY,MEXICO
		ABRIL	26	474.651,93	17	UNITED STATES,ITALY,GERMANY
		MARZO	27	288.169,07	16	UNITED STATES,ARGENTINA,ITALY
		FEBRERO	18	301.563,24	9	UNITED STATES,NETHERLANDS,ITALY
		ENERO	24	546.842,97	16	UNITED STATES,GERMANY,MEXICO
	2017	DICIEMBRE	15	889.214,10	20	UNITED STATES,MEXICO,ITALY
		NOVIEMBR	39	1.512.191,37	20	UNITED STATES,CHINA,ITALY
		OCTUBRE	30	896.564,50	19	UNITED STATES,ITALY,MEXICO
		SETIEMBRE	31	1.156.569,47	23	UNITED STATES,ARGENTINA,CHINA
		AGOSTO	42	1.139.215,50	24	UNITED STATES,ITALY,MEXICO

	JULIO	36	3.608.666,57	18	UNITED STATES,CHINA,GERMANY
	JUNIO	30	910.078,72	18	UNITED STATES,GERMANY,ARGENTINA
	MAYO	35	882.678,41	23	UNITED STATES,MEXICO,CHINA
	ABRIL	35	1.968.226,89	21	UNITED STATES,CHINA,UNITED KINGDOM
	MARZO	41	1.003.170,14	19	UNITED STATES,CANADA,CHINA
	FEBRERO	36	1.047.327,90	14	UNITED STATES,CHINA,ITALY
	ENERO	29	580.874,10	17	UNITED STATES,MEXICO,CHINA

### PUBLICACIÓN DIARIO "EL PERUANO"

### Reporte Otros Créditos

Institución	JUL 2021		AGO 2021		SET 2021		OCT 2021		NOV 2021		DIC 2021	
	Monto *	Dias V.	Monto *	Dias V.	Monto *	Dias V.	Monto *	Dias V.	Monto *	Dias V.	Monto *	Dias V.
Institución	ENE 2021		FEB 2021		MAR 2021		ABR 2021		MAY 2021		JUN 2021	
	Monto *	Dias V.	Monto *	Dias V.	Monto *	Dias V.	Monto *	Dias V.	Monto *	Dias V.	Monto *	Dias V.

### Reporte Otros Créditos por entidades

Sin Información