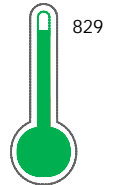


El reporte contiene solo los títulos seleccionados

- | | | | | | |
|---|---|--|---|---|---|
| <input checked="" type="checkbox"/> Información General | <input checked="" type="checkbox"/> Consulta Rápida | <input checked="" type="checkbox"/> Principales Acreedores | <input checked="" type="checkbox"/> Detalle Variación | <input checked="" type="checkbox"/> Posición Histórica | <input checked="" type="checkbox"/> Gráficos |
| <input checked="" type="checkbox"/> Rep. Vencidos | <input checked="" type="checkbox"/> Rep. SBS/Microf. | <input checked="" type="checkbox"/> SBS/Microf. Entidades | <input checked="" type="checkbox"/> Rectificaciones SBS | <input checked="" type="checkbox"/> Avalados/Avalistas | <input checked="" type="checkbox"/> Hechos de Importancia |
| <input checked="" type="checkbox"/> Documentos CCL | <input checked="" type="checkbox"/> Detalle de Vencidos | <input checked="" type="checkbox"/> Comercio Exterior | <input checked="" type="checkbox"/> Otros Créditos | <input checked="" type="checkbox"/> Otros Créd. Entidades | <input checked="" type="checkbox"/> Otros Rep. Negativos |

RUC 20605977406 - WOW TEL S.A.C.

Fecha Proceso	Tipo Doc.	N. Doc.	Nota	Deuda Total *	Var.	Actual	Previo	12m
19/10/2021	RUC	20605977406	0.087	384.129,75				

Score
Sentinel

Riesgo Muy Bajo

* La persona consultada cuenta con los siguientes créditos e indicadores.

Línea de Crédito

Sentinel Sabio

Bancarizado: SI

Recomendación de Sentinel Sabio

Evaluación Crediticia



APROBAR
Producto Générico

Detalle:

- Cumple con todas las reglas de evaluación

Cuota Estimada Mensual

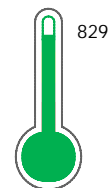
S/ 36181,



Score Sentinel

Nivel de Riesgo

Riesgo Muy Bajo



Recomendación:

En este nivel de riesgo, 6 de 100
empresas podrían caer en incumplimiento
en los próximos 12 meses

Información General

Datos Principales

25/05/2021: Última actualización de información reportada por SUNAT

Razón Social:	WOW TEL S.A.C.		
Nombre Comercial:	-		
Tipo de Contribuyente:	SOCIEDAD ANONIMA CERRADA		
Estado de Contribuyente:	ACTIVO	Condición del Contribuyente:	HABIDO
Inicio de Actividades:	28/02/2020		
Tamaño contribuyente:	RESTO	Dependencia:	INTENDENCIA LIMA MEPECO
Actividad Económica Principal	TELECOMUNICACIONES		
Actividad Económica Secundaria 1	-	Actividad Económica Secundaria 2	-
Fecha Inscripción RRPP:	04/03/2020	Número de Partida Registral:	-
Folio:	-	Asiento:	-

Agente de retención

Direcciones Registradas

Dirección	Fuente
AVENIDA EL POLO NRO 401 INT 703 SANTIAGO DE SURCO - LIMA - LIMA	SUNAT - DOMICILIO FISCAL
JIRON FERMIN DEL CASTILLO NRO. 325 NAZCA - NAZCA - ICA	SUNAT - DEPOSITO
JIRON BOLOGNESI NRO. 299B NAZCA - NAZCA - ICA	SUNAT - L. COMERCIAL
AVENIDA JAVIER PRADO NRO. 5260 INT. 33 LA MOLINA - LIMA - LIMA (CENTRO COMERCIAL LA FONTANA)	SUNAT - L. COMERCIAL

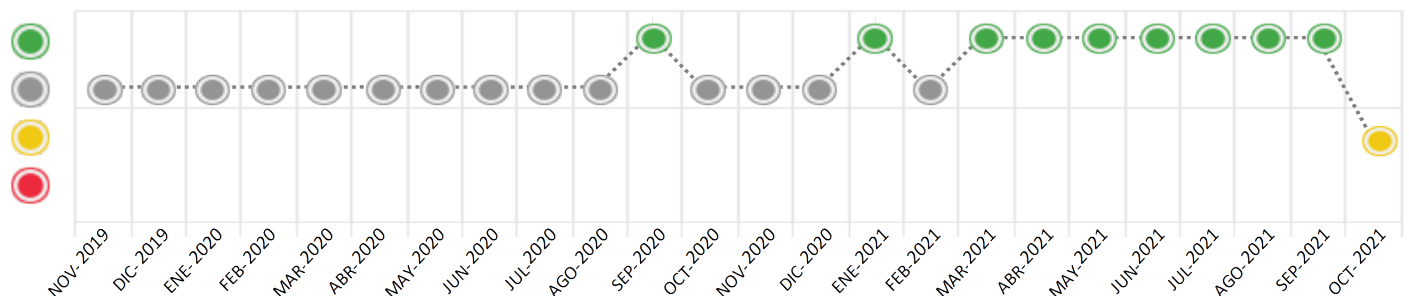
Consulta Rápida





Documento de identidad consultado

Fecha Proceso	Tipo Doc.	N. Doc.	Nombre o Raz. Social	Nota	Deuda Total *	Var.	Actual	Previo	12m
19/10/2021	RUC	20605977406	WOW TEL S.A.C.	0.087	384.129,75				

Montos expresados en unidades de soles*






Semáforos de los últimos 24 meses



Semáforo	Descripción
	No registra información de deudas
	Mínimo Riesgo: Sin deudas vencidas
	Mediano Riesgo: Deudas con poco atraso*
	Alto Riesgo: Deudas con atraso significativo*

*Semáforo deuda menor: Deuda vencida menor S/ 100 personas naturales o menor S/ 500 personas jurídicas

Verde: $0 < \text{Sem.} < 0.001$
 Amarillo: $0.001 < \text{Sem.} < 2$
 Rojo: $2 < \text{Sem.} < 6$

Variación	Descripción
	Variación Negativa: La nueva información reportada ha incrementado tu riesgo crediticio
	Variación Positiva: La nueva información ha mejorado tu posición de riesgo
	Variación Porcentual Positiva: El monto total reportado por la SBS/Microfinanzas o número de instituciones financieras ha aumentado
	Variación Porcentual Negativa: El monto total reportado por la SBS/Microfinanzas o número de instituciones financieras ha disminuido
	Aproximadamente igual o igual

Detalle de la deuda SBS/Microfinanzas

Entidad	Deuda Anterior			Deuda a OCT 2021				Rect. (1)	Disc.
	ABR 2021	JUL 2021	SET 2021	Fecha Inf.	Calif. (2)	Monto *	Días Venc.		
BIF		327.318,15	346.492,31	31/08/2021	NOR	346.492,31			
BBVA		12.390,00	12.390,00	31/08/2021	NOR	12.390,00			
BCP	19,65	8.943,40	8.467,37	31/08/2021	NOR	8.467,37			
TOTAL	19,65	348.651,55	367.349,68			367.349,68			

(1) Ver detalle en el cuadro de Rectificaciones SBS

(2) NOR: Normal, CPP: Con Problemas Potenciales, DEF: Deficiente, DUD: Dudoso, PER: Pérdida, SCAL: Sin Calificación

Detalle de la deuda de Otros Créditos

Entidad	Deuda Anterior			Deuda a OCT 2021				Disc.
	ABR 2021	JUL 2021	SET 2021	Fecha Inf.	Calif. (2)	Monto	Días Venc.	
TOTAL								

(2) NOR: Normal, CPP: Con Problemas Potenciales, DEF: Deficiente, DUD: Dudoso, PER: Pérdida, SCAL: Sin Calificación

Detalle de vencidos

# Doc	Fuente - Acreedor	Monto *	Días Venc.
	Protestos Sin Regularizar	15.750,17	53
1	PROSEGURIDAD S A	15.750,17	53
	Documentos Impagos	1.029,90	89
3	ELECTRO DUNAS S.A.A.	1.029,90	89

Utilización de Líneas de Crédito

Instituciones	**	Línea Aprobada	Línea No Utilizada	Línea Utilizada	% L. Uti.
BIF	AVF		2,40		
BCP	TOT		21.202,84		
TOTAL			21.205,24		0%

**(AVF): Avales y Fianzas, (TOT): Otras Tarjetas de Crédito

Principales Acreedores

Montos expresados en unidades de soles*

Resumen de Deudas

Descripción de la Deuda	Monto *	Días
Deuda total SBS al 31/08/2021	367.349,68	
% Calificación normal	100,00	
Peor Calificación (2)	NOR	
Otros Créditos	0,00	****
Deuda vencida		
Protestos Sin Regularizar	15.750,17	53
Documentos Impagos	1.029,90	89
Total deuda vencida	16.780,07	

Detalle de deuda SBS/Microfinanzas

Institución SBS	Calif. (2)	Saldo *	% Ven.	Días Venc.	Rect.(1)
BIF	NOR	346.492,31	0,00		

BBVA	NOR	12.390,00	0.00
BCP	NOR	8.467,37	0.00
Deuda Total SBS/MicroFinanzas		367.349,68	0

Detalle de Riesgos SBS/Microfinanzas

Concepto	Saldo *
Deuda Directa	8.467,37
Deuda Indirecta	358.882,31
Deuda Castigada	0,00
Deuda Total SBS/MicroFinanzas	367.349,68
Línea Tarj.Cred. No utilizada	21.202,84
Total Riesgo SBS/MicroFinanzas	388.552,52

Detalle de deuda Otros Créditos

Empresa	Calif. (2)	Saldo *	% Ven.	Días Venc.	Disc.
Deuda Total Otros Créditos		0,00	0		

Detalle de vencidos

# Doc	Fuente - Acreedor	Monto *	Días Venc.
	Protestos Sin Regularizar	15.750,17	53
1	PROSEGURIDAD S A	15.750,17	53
	Documentos Impagos	1.029,90	89
3	ELECTRO DUNAS S.A.A.	1.029,90	89

Detalle Variación

Montos expresados en unidades de soles*

Resumen de la variación

Descripción de la deuda	04/10/2021	19/10/2021	Variación
Score	0.005	0.087	0.081
Nro. Entidades SBS/Microf.	3	3	0
Riesgo Total SBS/Microf. *	367.349,68	367.349,68	
Deuda Directa	8.467,37	8.467,37	0,00
Deuda Indirecta	358.882,31	358.882,31	0,00
Deuda Castigada	0,00	0,00	0,00

Variación del Riesgo Total SBS/Microf. *	Antes	19/10/2021	Variación
Último Mes	367.349,68	367.349,68	0,00
Último Trimestre	348.651,55	367.349,68	18.698,13
Último Semestre	19,65	367.349,68	367.330,03
Último Año	0,00	367.349,68	367.349,68

Calificación SBS/Microf.	04/10/2021	19/10/2021	Variación
% NOR (Normal)	100.00	100.00	

% CPP (Con Problemas Potenciales)	0.00	0.00	0.00
% DEF (Deficiente)	0.00	0.00	0.00
% DUD (Dudoso)	0.00	0.00	0.00
% PER (Pérdida)	0.00	0.00	0.00
Deuda vencida *	04/10/2021	19/10/2021	Variación
Protestos Sin Regularizar	0,00	15.750,17	15.750,17
Total deuda vencida	0,00	15.750,17	15.750,17
Deuda por Otros Créditos *	04/10/2021	19/10/2021	Variación
Total deuda otros créditos	0,00	0,00	0,00

Detalle de la variación			
Fuente - Acreedor *	04/10/2021	19/10/2021	Variación
Protestos Sin Regularizar			15.750,17
PROSEGURIDAD S A	0,00	15.750,17	15.750,17

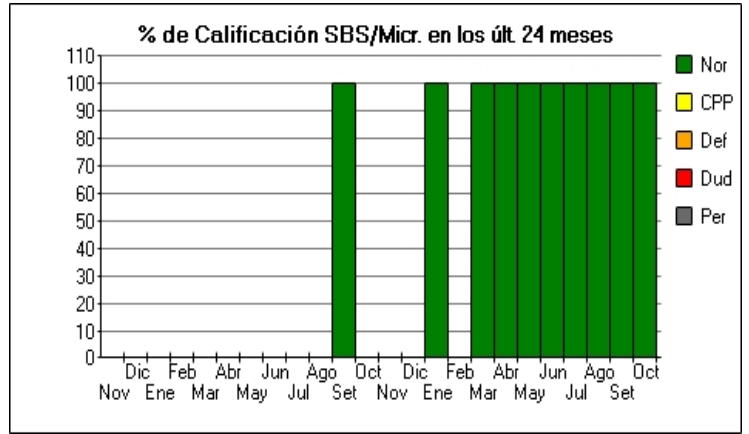
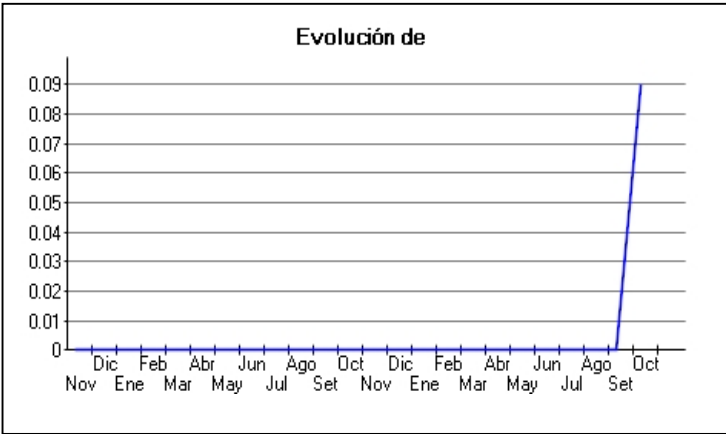
Posición Histórica

Montos expresados en unidades de soles*

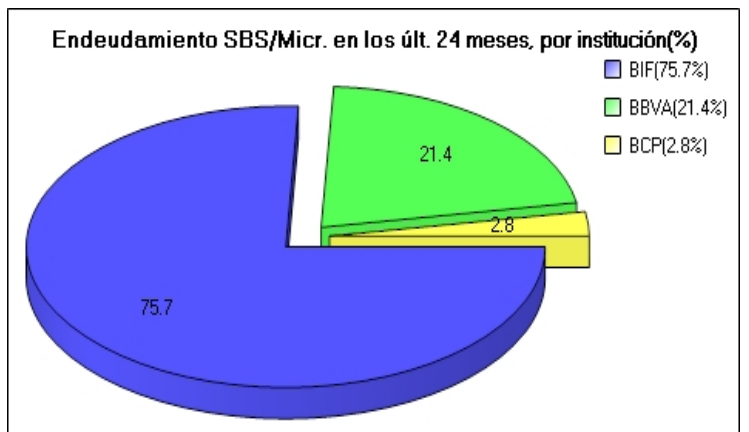
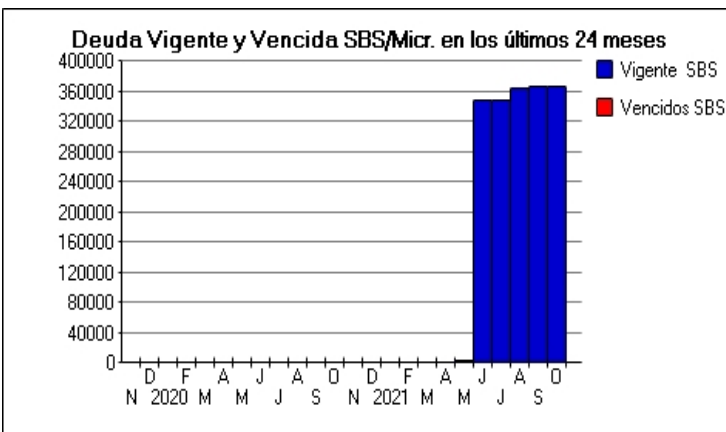
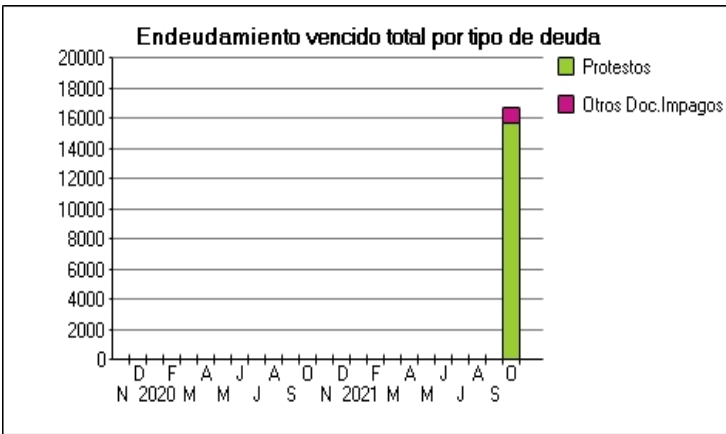
Fecha de Proceso	Sema. Actual	Sem. Riesgo	Var.	Superintendencia de Banca y Seguros (SBS/Microfinan.)				Otros Créditos	Otros Vencidos *				Clas. Cerr./Anu.		Otros Repor. Negati.		
				# Enti.	Deuda Total *	% Cali. normal	Peor Califi.(2)		Deuda Vencida *	Protestos	Docs. Impagos	Deuda Tributaria	Deuda Laboral	Cta. Cte.		Tar. Créd.	
19/10/202	●	0.087	☰	3	367.349,68	100.00	NOR	0,00	0,00	15.750,17	1.029,90	0,00	0,00	0,00	0	0	0
04/10/202	●	0.005	▼	3	367.349,68	100.00	NOR	0,00	0,00	0,00	1.029,90	0,00	0,00	0,00	0	0	0
23/09/202	●	0.000	⊗	3	367.349,68	100.00	NOR	0,00	0,00	0,00	0,00	0,00	0,00	0,00	0	0	0
23/08/202	●	0.000	⊗	3	364.731,79	100.00	NOR	0,00	0,00	0,00	0,00	0,00	0,00	0,00	0	0	0
24/07/202	●	0.000	⊗	3	348.651,55	100.00	NOR	0,00	0,00	0,00	0,00	0,00	0,00	0,00	0	0	0
23/06/202	●	0.000	⊗	2	348.880,34	100.00	NOR	0,00	0,00	0,00	0,00	0,00	0,00	0,00	0	0	0
24/05/202	●	0.000	⊗	1	2.671,79	100.00	NOR	0,00	0,00	0,00	0,00	0,00	0,00	0,00	0	0	0
23/04/202	●	0.000	⊗	1	19,65	100.00	NOR	0,00	0,00	0,00	0,00	0,00	0,00	0,00	0	0	0
25/03/202	●	0.000	▲	1	21,89	100.00	NOR	0,00	0,00	0,00	0,00	0,00	0,00	0,00	0	0	0
26/02/202	●	0.000	⊗	0	0,00	0,00		0,00	0,00	0,00	0,00	0,00	0,00	0,00	0	0	0
23/01/202	●	0.000	▲	1	58,40	100.00	NOR	0,00	0,00	0,00	0,00	0,00	0,00	0,00	0	0	0
31/12/202	●	0.000	☰	0	0,00	0,00		0,00	0,00	0,00	0,00	0,00	0,00	0,00	0	0	0
30/11/202	●	0.000	☰	0	0,00	0,00		0,00	0,00	0,00	0,00	0,00	0,00	0,00	0	0	0
24/10/202	●	0.000	⊗	0	0,00	0,00		0,00	0,00	0,00	0,00	0,00	0,00	0,00	0	0	0
28/09/202	●	0.000	⊗	1	45,51	100.00	NOR	0,00	0,00	0,00	0,00	0,00	0,00	0,00	0	0	0

Gráficos

Montos expresados en unidades de soles*



NOR: Normal, CPP: Con Problemas Potenciales, DEF: Deficiente, DUD: Dudoso, PER: Pérdida, SCAL: Sin Calificación



Reporte de Vencidos

Montos expresados en unidades de soles*

Fuente - Acreedor	JUL 2021			AGO 2021			SET 2021			OCT 2021		
	# Docs.	Monto *	Dias V.	# Docs.	Monto *	Dias V.	# Docs.	Monto *	Dias V.	# Docs.	Monto *	Dias V.
Protestos Sin Regularizar												
PROSEGURIDAD S A		0,00			0,00			0,00		1	15.750,17	53
Total	0			0			0			1	15.750,17	53
Documentos Impagos												
ELECTRO DUNAS S.A.A.		0,00			0,00			0,00		3	1.029,90	89
Total	0			0			0			3	1.029,90	89

Montos expresados en unidades de soles*

Fuente - Acreedor	MAR 2021			ABR 2021			MAY 2021			JUN 2021		
	# Docs.	Monto *	Dias V.	# Docs.	Monto *	Dias V.	# Docs.	Monto *	Dias V.	# Docs.	Monto *	Dias V.
Protestos Sin Regularizar												
PROSEGURIDAD S A		0,00			0,00			0,00			0,00	
Total	0			0			0			0		
Documentos Impagos												
ELECTRO DUNAS S.A.A.		0,00			0,00			0,00			0,00	
Total	0			0			0			0		

Montos expresados en unidades de soles*

Fuente - Acreedor	NOV 2020			DIC 2020			ENE 2021			FEB 2021		
	# Docs.	Monto *	Dias V.	# Docs.	Monto *	Dias V.	# Docs.	Monto *	Dias V.	# Docs.	Monto *	Dias V.
Protestos Sin Regularizar												
PROSEGURIDAD S A		0,00			0,00			0,00			0,00	
Total	0			0			0			0		
Documentos Impagos												
ELECTRO DUNAS S.A.A.		0,00			0,00			0,00			0,00	
Total	0			0			0			0		

Reporte SBS/Microfinanzas

Montos expresados en unidades de soles*

Última fecha reportada por la SBS : 31/08/2021

ÚLTIMOS 6 MESES		MAY 2021 (SBS: ABR 2021)	JUN 2021 (SBS: MAY 2021)	JUL 2021 (SBS: JUN 2021)	AGO 2021 (SBS: JUL 2021)	SET 2021 (SBS: AGO 2021)	OCT 2021 (SBS: AGO2021)
% Porcentaje de Calificación	NOR (Normal)	100,00	100,00	100,00	100,00	100,00	100,00
	CPP (Con Problemas Pote.)	0,00	0,00	0,00	0,00	0,00	0,00
	DEF (Deficiente)	0,00	0,00	0,00	0,00	0,00	0,00
	DUD (Dudoso)	0,00	0,00	0,00	0,00	0,00	0,00
	PER (Pérdida)	0,00	0,00	0,00	0,00	0,00	0,00

Institución	MAY 2021 (SBS: ABR 2021)		JUN 2021 (SBS: MAY 2021)		JUL 2021 (SBS: JUN 2021)		AGO 2021 (SBS: JUL 2021)		SET 2021 (SBS: AGO 2021)		OCT 2021 (SBS: AGO2021)	
	Monto *	Dias V.	Monto *	Dias V.	Monto *	Dias V.	Monto *	Dias V.	Monto *	Dias V.	Monto *	Dias V.
BIF					327.318,15		342.759,29		346.492,31		346.492,31	
BBVA			336.314,50		12.390,00		12.390,00		12.390,00		12.390,00	
BCP	2.671,79		12.565,84		8.943,40		9.582,50		8.467,37		8.467,37	
TOTAL	2.671,79		348.880,34		348.651,55		364.731,79		367.349,68		367.349,68	

Última fecha reportada por la SBS : 31/08/2021

Operación	MAY 2021 (SBS: ABR 2021)		JUN 2021 (SBS: MAY 2021)		JUL 2021 (SBS: JUN 2021)		AGO 2021 (SBS: JUL 2021)		SET 2021 (SBS: AGO 2021)		OCT 2021 (SBS: AGO2021)	
	Monto *	Dias V.	Monto *	Dias V.	Monto *	Dias V.	Monto *	Dias V.	Monto *	Dias V.	Monto *	Dias V.
RESUMEN												
- Total Deuda	2.671,79		348.880,34		348.651,55		364.731,79		367.349,68		367.349,68	
- Línea No Utilizada	27.328,21		16.881,50		21.058,86		20.231,64		21.205,24		21.205,24	
- Otros	8,37		121,11		11,14							

CREDITOS DIRECTOS						
- CRÉDITOS VIGENTES	2.671,79	12.565,84	8.943,40	9.582,50	8.467,37	8.467,37
-- Mype: Cred.Rev.LineaTarj. Crédito	2.671,79	12.561,25	8.943,40	9.582,50	8.467,37	8.467,37
-- Mype: SobregirosCC		4,59				
CREDITOS INDIRECTOS						
- CartasFianzaOtorgadas		336.314,50	339.708,15	355.149,29	358.882,31	358.882,31
LINEA NO UTIL. Y CRED. NO DESEMB.						
- LinCredAvaesFianzas			2,27	2,38	2,40	2,40
- LinCredTarjetaCrédito	27.328,21	16.881,50	21.056,59	20.229,26	21.202,84	21.202,84
OTROS						
- Rend. dev de Créditos Vig.	8,37	121,11	11,14			

Montos expresados en unidades de soles*

Última fecha reportada por la SBS : 31/08/2021

6 MESES ANTERIORES		NOV 2020 (SBS: OCT 2020)	DIC 2020 (SBS: NOV 2020)	ENE 2021 (SBS: DIC 2020)	FEB 2021 (SBS: ENE 2021)	MAR 2021 (SBS: FEB 2021)	ABR 2021 (SBS: MAR 2021)
% Porcentaje	NOR (Normal)	0.00	0.00	100.00	0.00	100.00	100.00
de	CPP (Con Problemas Pote.)	0.00	0.00	0.00	0.00	0.00	0.00
Calificación	DEF (Deficiente)	0.00	0.00	0.00	0.00	0.00	0.00
	DUD (Dudoso)	0.00	0.00	0.00	0.00	0.00	0.00
	PER (Pérdida)	0.00	0.00	0.00	0.00	0.00	0.00

Institución	NOV 2020 (SBS: OCT 2020)		DIC 2020 (SBS: NOV 2020)		ENE 2021 (SBS: DIC 2020)		FEB 2021 (SBS: ENE 2021)		MAR 2021 (SBS: FEB 2021)		ABR 2021 (SBS: MAR 2021)	
	Monto *	Dias V.	Monto *	Dias V.	Monto *	Dias V.	Monto *	Dias V.	Monto *	Dias V.	Monto *	Dias V.
BIF												
BBVA												
BCP					58,40				21,89		19,65	
TOTAL	0,00		0,00		58,40		0,00		21,89		19,65	

Última fecha reportada por la SBS : 31/08/2021

Operación	NOV 2020 (SBS: OCT 2020)		DIC 2020 (SBS: NOV 2020)		ENE 2021 (SBS: DIC 2020)		FEB 2021 (SBS: ENE 2021)		MAR 2021 (SBS: FEB 2021)		ABR 2021 (SBS: MAR 2021)	
	Monto *	Dias V.	Monto *	Dias V.	Monto *	Dias V.	Monto *	Dias V.	Monto *	Dias V.	Monto *	Dias V.
RESUMEN												
- Total Deuda					58,40				21,89		19,65	
CREDITOS DIRECTOS												
- CRÉDITOS VIGENTES					58,40				21,89		19,65	
-- Mype: SobregirosCC					58,40				21,89		19,65	

Reporte SBS/Microfinanzas por entidades

Reportado por : BIF

Última fecha reportada por la SBS : 31/08/2021

Operación	MAY 2021 (SBS: ABR2021)		JUN 2021 (SBS: MAY2021)		JUL 2021 (SBS: JUN2021)		AGO 2021 (SBS: JUL2021)		SET 2021 (SBS: AGO2021)		OCT 2021 (SBS: AGO2021)	
	Monto *	Dias V.	Monto *	Dias V.	Monto *	Dias V.	Monto *	Dias V.	Monto *	Dias V.	Monto *	Dias V.
Calificación (2)					NOR		NOR		NOR		NOR	
RESUMEN												
- Total Deuda					327.318,15		342.759,29		346.492,31		346.492,31	
- Línea No Utilizada					2,27		2,38		2,40		2,40	
CREDITOS INDIRECTOS												
- CartasFianzaOtorgadas					327.318,15		342.759,29		346.492,31		346.492,31	
LINEA NO UTIL. Y CRED. NO DESEMB.												
- LinCredAvaesFianzas					2,27		2,38		2,40		2,40	

Última fecha reportada por la SBS : 31/08/2021

Operación	NOV 2020 (SBS: OCT2020)		DIC 2020 (SBS: NOV2020)		ENE 2021 (SBS: DIC2020)		FEB 2021 (SBS: ENE2021)		MAR 2021 (SBS: FEB2021)		ABR 2021 (SBS: MAR2021)	
	Monto *	Dias V.	Monto *	Dias V.	Monto *	Dias V.	Monto *	Dias V.	Monto *	Dias V.	Monto *	Dias V.
Calificación (2)												

RESUMEN												
---------	--	--	--	--	--	--	--	--	--	--	--	--

Reportado por : BBVA

Última fecha reportada por la SBS : 31/08/2021

Operación	MAY 2021 (SBS: ABR2021)		JUN 2021 (SBS: MAY2021)		JUL 2021 (SBS: JUN2021)		AGO 2021 (SBS: JUL2021)		SET 2021 (SBS: AGO2021)		OCT 2021 (SBS: AGO2021)	
	Monto *	Dias V.	Monto *	Dias V.	Monto *	Dias V.	Monto *	Dias V.	Monto *	Dias V.	Monto *	Dias V.
Calificación (2)												
RESUMEN												
- Total Deuda												
CREDITOS INDIRECTOS												
- CartasFianzaOtorgadas												

Última fecha reportada por la SBS : 31/08/2021

Operación	NOV 2020 (SBS: OCT2020)		DIC 2020 (SBS: NOV2020)		ENE 2021 (SBS: DIC2020)		FEB 2021 (SBS: ENE2021)		MAR 2021 (SBS: FEB2021)		ABR 2021 (SBS: MAR2021)	
	Monto *	Dias V.	Monto *	Dias V.	Monto *	Dias V.	Monto *	Dias V.	Monto *	Dias V.	Monto *	Dias V.
Calificación (2)												
RESUMEN												

Reportado por : BCP

Última fecha reportada por la SBS : 31/08/2021

Operación	MAY 2021 (SBS: ABR2021)		JUN 2021 (SBS: MAY2021)		JUL 2021 (SBS: JUN2021)		AGO 2021 (SBS: JUL2021)		SET 2021 (SBS: AGO2021)		OCT 2021 (SBS: AGO2021)	
	Monto *	Dias V.	Monto *	Dias V.	Monto *	Dias V.	Monto *	Dias V.	Monto *	Dias V.	Monto *	Dias V.
Calificación (2)												
RESUMEN												
- Total Deuda												
- Línea No Utilizada												
- Otros												
CREDITOS DIRECTOS												
- CREDITOS VIGENTES												
-- Mype: Cred.Rev.LíneaTarj.Crédito												
-- Mype: SobregirosCC												
LINEA NO UTIL. Y CRED. NO DESEMB.												
- LinCredTarjetaCrédito												
OTROS												
- Rend. dev de Créditos Vig.												

Última fecha reportada por la SBS : 31/08/2021

Operación	NOV 2020 (SBS: OCT2020)		DIC 2020 (SBS: NOV2020)		ENE 2021 (SBS: DIC2020)		FEB 2021 (SBS: ENE2021)		MAR 2021 (SBS: FEB2021)		ABR 2021 (SBS: MAR2021)	
	Monto *	Dias V.	Monto *	Dias V.	Monto *	Dias V.	Monto *	Dias V.	Monto *	Dias V.	Monto *	Dias V.
Calificación (2)												
RESUMEN												
- Total Deuda												
CREDITOS DIRECTOS												
- CREDITOS VIGENTES												
-- Mype: SobregirosCC												

Rectificaciones SBS

Entidad	Periodo SBS	Cuenta	Concepto Rectificación	Dice	Debe Decir
---------	-------------	--------	------------------------	------	------------

Aval/Codeudor

Montos expresados en unidades de soles*

Es Avalista de:				Información reportada por la SBS al 31/08/2021		
Tipo Doc	Nro Documento	Nombre/Razón Social	Act	Pre	12m	

Montos expresados en unidades de soles*

Quiénes lo Avalan:				Información reportada por la SBS al 31/08/2021		
Tipo Doc	Nro Documento	Nombre/Razón Social	Act	Pre	12m	

Montos expresados en unidades de soles*

Es Avalista de:				Información Reportada por Entidades de Microfinanzas / Otros Créditos		
Tipo Doc	Nro Documento	Nombre/Razón Social	Act	Pre	12m	

Montos expresados en unidades de soles*

Quiénes lo Avalan:				Información Reportada por Entidades de Microfinanzas / Otros Créditos		
Tipo Doc	Nro Documento	Nombre/Razón Social	Act	Pre	12m	

Documentos Protestados como Deudor/Aceptante

Montos expresados en unidades*

Reportado por la Cámara de Comercio de Lima (CCL)

Documentos Protestados sin Regularizar			
	# Doc	Monto (S/) *	Max Días Venc.
Total:	1	15.750,17	53

Tipo de Cambio 4.134

Nro. Secuencia	Tip. Reg. **	Acreedor/Girador	Tipo Doc.	Moneda	Monto *	Monto * (S/)	Boletín	F. Protesto	F. Venc	Días Venc.
48294		PROSEGURIDAD S A	FAN	S/.	15.750,17	15.750,17	09/2021	08/09/2021	27/08/2021	53

**PR: Protestos, CJ: Cobranza Judicial, MO: Moras, PP: Procesos Penales

Montos expresados en unidades*

Reportado por la Cámara de Comercio de Lima (CCL)

Documentos Protestados Regularizados			
	# Doc	Monto (S/) *	
Total:	0	0,00	

Nro. Secuencia	Tip. Reg. **	Acreedor/Girador	Tipo Doc.	Moneda	Monto *	Monto * (S/)	Boletín	F. Protesto	F. Venc.	F. Reg
----------------	--------------	------------------	-----------	--------	---------	--------------	---------	-------------	----------	--------

**PR: Protestos, CJ: Cobranza Judicial, MO: Moras, PP: Procesos Penales

Detalle de Vencidos

Documentos Impagos

Montos expresados en unidades*

	# Doc	Monto (S/) *	Max Días Venc.
Total:	3	1.029,90	89

Se muestran los 10 primeros documentos ordenados por Fecha de Vencimiento, del más reciente al más antiguo

Tipo de Cambio 4.134

Nombre del Acreedor de la Obligación	Tipo Comprobante/ Concepto	Nro Comprobante	Condición Deuda	Moneda	Monto *	Monto * (S/)	F. Venc.
ELECTRO DUNAS S.A.A.	Recibo	33160633	MOROSIDAD	S/.	1.017,50	1.017,50	22/09/2021
ELECTRO DUNAS S.A.A.	Recibo	32848156	MOROSIDAD	S/.	6,30	6,30	23/08/2021
ELECTRO DUNAS S.A.A.	Recibo	32650229	MOROSIDAD	S/.	6,10	6,10	22/07/2021

Comercio Exterior

Montos expresados en unidades de dólares

Muestra información reportada por la SUNAT desde el 07/02/2011

Resumen por Ejercicio

Ejercicio	Actividad	Número de Operaciones	Importe USD *	N° Países	3 países con mayor número de operaciones
2021	IMPORTACIÓN	14	801.538,69	1	CHINA

Resumen por Meses

Actividad	Ejercicio	Mes	Número de Operaciones	Importe USD *	N° Países	3 países con mayor número de operaciones
IMPORTACIÓN	2021	AGOSTO	1	27.542,46	1	CHINA
		JULIO	2	157.049,00	1	CHINA
		JUNIO	6	425.491,38	1	CHINA
		MAYO	3	67.717,16	1	CHINA
		ABRIL	2	123.738,70	1	CHINA

PUBLICACIÓN DIARIO "EL PERUANO"

Reporte Otros Créditos

Institución	MAY 2021		JUN 2021		JUL 2021		AGO 2021		SET 2021		OCT 2021	
	Monto *	Dias V.	Monto *	Dias V.	Monto *	Dias V.	Monto *	Dias V.	Monto *	Dias V.	Monto *	Dias V.

Institución	NOV 2020		DIC 2020		ENE 2021		FEB 2021		MAR 2021		ABR 2021	
	Monto *	Dias V.	Monto *	Dias V.	Monto *	Dias V.	Monto *	Dias V.	Monto *	Dias V.	Monto *	Dias V.

Reporte Otros Créditos por entidades

Sin Información