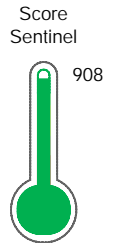


El reporte contiene solo los títulos seleccionados 

- |   |   |  |   |   |   |
|---|---|--|---|---|---|
| <input checked="" type="checkbox"/> Información General | <input checked="" type="checkbox"/> Consulta Rápida     | <input checked="" type="checkbox"/> Principales Acreedores | <input checked="" type="checkbox"/> Detalle Variación   | <input checked="" type="checkbox"/> Posición Histórica    | <input checked="" type="checkbox"/> Gráficos              |
| <input checked="" type="checkbox"/> Rep. Vencidos       | <input checked="" type="checkbox"/> Rep. SBS/Microf.    | <input checked="" type="checkbox"/> SBS/Microf. Entidades  | <input checked="" type="checkbox"/> Rectificaciones SBS | <input checked="" type="checkbox"/> Avalados/Avalistas    | <input checked="" type="checkbox"/> Hechos de Importancia |
| <input checked="" type="checkbox"/> Documentos CCL      | <input checked="" type="checkbox"/> Detalle de Vencidos | <input checked="" type="checkbox"/> Comercio Exterior      | <input checked="" type="checkbox"/> Otros Créditos      | <input checked="" type="checkbox"/> Otros Créd. Entidades | <input checked="" type="checkbox"/> Otros Rep. Negativos  |

RUC 20502562356 - V'13 S.A.C.

Fecha Proceso	Tipo Doc.	N. Doc.	Nota	Deuda Total *	Var.	Actual	Previo	12m
23/06/2022	RUC	20502562356	0.000	2.792.704,16				



Riesgo Muy Bajo

\* La persona consultada cuenta con los siguientes créditos e indicadores.

- Línea de Crédito
 Está Avalado
 Buen Contribuyente SAT
 Reactiva Perú

## Sentinel Sabio

Bancarizado: SI

## Recomendación de Sentinel Sabio

Evaluación Crediticia



**APROBAR**  
Producto Genérico

Detalle:

- Cumple con todas las reglas de evaluación

Cuota Estimada Mensual

S/ 128816,



## Score Sentinel

Nivel de Riesgo

Riesgo Muy Bajo



Recomendación:

En este nivel de riesgo, 3 de 100 empresas podrían caer en incumplimiento en los próximos 12 meses

## Información General

### Datos Principales

12/06/2022: Última actualización de información reportada por SUNAT

Razón Social:	V'13 S.A.C.		
Nombre Comercial:	V'13 S.A.C		
Tipo de Contribuyente:	SOCIEDAD ANONIMA CERRADA		
Estado de Contribuyente:	ACTIVO	Condición del Contribuyente:	HABIDO
Inicio de Actividades:	26/07/2001		
Tamaño contribuyente:	PRINCIPAL	Dependencia:	INTENDENCIA LIMA PRICO
Actividad Económica Principal	ACTIV. DE INVESTIGACION Y SEGURIDAD.		
Actividad Económica Secundaria 1	ALQUILER OTROS TIPOS MAQ.Y EQU	Actividad Económica Secundaria 2	-
Fecha Inscripción RRPP:	20/07/2001	Número de Partida Registral:	-
Folio:	-	Asiento:	-

Agente de retención

### Direcciones Registradas

Dirección	Fuente
JIRON LOS MANGLARES NRO. 319 DTO. E CHORRILLOS - LIMA - LIMA (OTROS 101 URB. PASEO DE LA REPUBLICA)	SUNAT - DOMICILIO FISCAL
AVENIDA LARCO NRO. 1161 DTO. 301 URBANIZACION LA MERCED TRUJILLO - TRUJILLO - LA LIBERTAD (3ER PISO)	SUNAT - AGENCIA
CALLE CERRO COLORIDO NRO. 163 SAN BORJA - LIMA - LIMA (ESPALDA DEL MUSEO DE LA NACION)	SUNAT - OF.ADMINIST.
MZA. A LTE. 08 URBANIZACION SAN ANTONIO ICA - ICA - ICA	SUNAT - AGENCIA
CALLE LAS VIOLETAS NRO. 196 DTO. 101 URBANIZACION BANCARIOS CHICLAYO - CHICLAYO - LAMBAYEQUE	SUNAT - AGENCIA
DTO. B1 MZA. E LTE. 1 URBANIZACION LOS ROSALES CERRO COLORADO - AREQUIPA - AREQUIPA	SUNAT - AGENCIA
NRO. 202 URBANIZACION JUAN PABLO II SAN JUAN BAUTISTA - MAYNAS - LORETO (MODULO 34)	SUNAT - AGENCIA
ALTO CHIMBOTE I-ETAPA MZA. G LTE. 16 CHIMBOTE - SANTA - ANCASH	SUNAT - OF.ADMINIST.
CALLE CASTRO POZO NRO. 280 URBANIZACION PIURA PIURA - PIURA - PIURA (MZ. F1 , LT 11)	SUNAT - AGENCIA

### Representantes Legales

Nro Documento	Nombre de Representante	Act	Pre	12m	Fecha desde que ocupa Cargo	Cargo
07462467	HURTADO NIÑO DE GUZMAN FREDDY HERCULES				26/07/2001	GERENTE GENERAL
07490342	HURTADO NIÑO DE GUZMAN EDINSON WILBER				26/07/2001	SUB-GERENTE

### Empresas Relacionadas a:

#### HURTADO NIÑO DE GUZMAN FREDDY HERCU

Ruc	Razón Social	Semáforos			Fecha desde que ocupa Cargo	Cargo	Estado
		Act	Pre	12m			
20303933761	CONSULTING SECURITY SOCIEDAD COMERCIAL DE RESPONSABILIDAD				17/09/2005	GERENTE GENERAL	ACTIVO
20502714474	HURTADO NIÑO DE GUZMAN SOCIEDAD CIVIL DE RESPONSABILIDAD LI				16/06/2001	ADM. FINANCIERO	BAJA DE OFICIO
20544942973	HURTADO & NIÑO DE GUZMAN ASOCIADOS S. CIVIL DE R.L.				22/08/2011	ADMINISTRADOR	ACTIVO

## HURTADO NIÑO DE GUZMAN EDINSON WILB

Ruc	Razón Social	Semáforos			Fecha desde que ocupa Cargo	Cargo	Estado
		Act	Pre	12m			
20502714474	HURTADO NIÑO DE GUZMAN SOCIEDAD CIVIL DE RESPONSABILIDAD LI				16/06/2001	ADMINISTRADOR	BAJA DE OFICIO
20600032152	ESCUELA ESPECIALIZADA EN INVESTIGACION JURIDICA HNG-EEIJ HNG				28/07/2014	PRESIDENTE	SUSPENSION TEMPORAL
20601970709	ESCUELA DE INVESTIGACION SOCIAL HNG SAC				25/01/2017	GERENTE GENERAL	ACTIVO

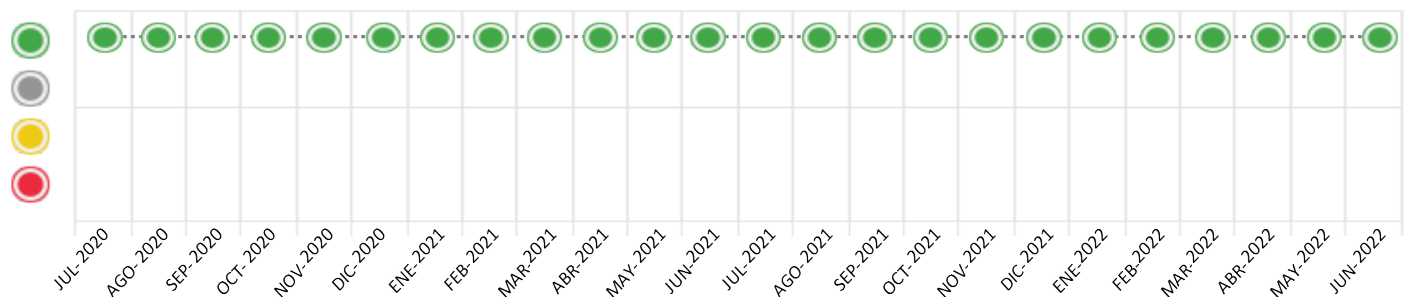
## Consulta Rápida

## Documento de identidad consultado

Fecha Proceso	Tipo Doc.	N. Doc.	Nombre o Raz. Social	Nota	Deuda Total *	Var.	Actual	Previo	12m
23/06/2022	RUC	20502562356	V'13 S.A.C.	0.000	2.792.704,16				

## Montos expresados en unidades de soles\*

## Semáforos de los últimos 24 meses



Semáforo	Descripción
	No registra información de deudas
	Minimo Riesgo: Sin deudas vencidas
	Mediano Riesgo: Deudas con poco atraso*
	Alto Riesgo: Deudas con atraso significativo*

\*Semáforo deuda menor: Deuda vencida menor S/ 100 personas naturales o menor S/ 500 personas jurídicas

Verde: 0 <= Sem. < 0.001  
 Amarillo: 0.001 <= Sem. <= 2  
 Rojo: 2 < Sem. <= 6

Variación	Descripción
	Variación Negativa: La nueva información reportada ha incrementado tu riesgo crediticio
	Variación Positiva: La nueva información ha mejorado tu posición de riesgo
	Variación Porcentual Positiva: El monto total reportado por la SBS/Microfinanzas o número de instituciones financieras ha aumentado
	Variación Porcentual Negativa: El monto total reportado por la SBS/Microfinanzas o número de instituciones financieras ha disminuido
	Aproximadamente igual o igual

## Detalle de la deuda SBS/Microfinanzas

Entidad	Deuda Anterior			Deuda a JUN 2022				Rect. (1)	Disc.
	DIC 2021	MAR 2022	MAY 2022	Fecha Inf.	Calif. (2)	Monto *	Días Venc.		
BBVA	3.414.551,91	3.075.123,04	2.924.526,93	31/05/2022	NOR	2.774.000,87			
BCP	252,85	18.684,77	18.589,74	31/05/2022	NOR	18.703,29			
SCOTIABANK	16.200,00								
<b>TOTAL</b>	<b>3.431.004,76</b>	<b>3.093.807,81</b>	<b>2.943.116,67</b>			<b>2.792.704,16</b>			

(1) Ver detalle en el cuadro de Rectificaciones SBS

(2) NOR: Normal, CPP: Con Problemas Potenciales, DEF: Deficiente, DUD: Dudoso, PER: Pérdida, SCAL: Sin Calificación

## Detalle de la deuda de Otros Créditos

Entidad	Deuda Anterior			Deuda a JUN 2022				Disc.
	DIC 2021	MAR 2022	MAY 2022	Fecha Inf.	Calif. (2)	Monto	Días Venc.	
<b>TOTAL</b>								

(2) NOR: Normal, CPP: Con Problemas Potenciales, DEF: Deficiente, DUD: Dudoso, PER: Pérdida, SCAL: Sin Calificación

## Detalle de vencidos

# Doc Fuente - Acreedor

Monto \*

Días Venc.

## Utilización de Líneas de Crédito

Instituciones	**	Línea Aprobada	Línea No Utilizada	Línea Utilizada	% L. Uti.
BCP	TOT		4.641,51		
<b>TOTAL</b>			4.641,51		0%

\*\*(TOT):Otras Tarjetas de Crédito

## Principales Acreedores

Montos expresados en unidades de soles\*

## Resumen de Deudas

Descripción de la Deuda	Monto *	Días
Deuda total SBS al 31/05/2022	2.792.704,16	
% Calificación normal	100.00	
Peor Calificación (2)	NOR	
Otros Créditos	0,00	****

## Detalle de deuda SBS/Microfinanzas

Institución SBS	Calif. (2)	Saldo *	% Ven.	Días Venc.	Rect.(1)
BBVA	NOR	2.774.000,87	0.00		
BCP	NOR	18.703,29	0.00		
<b>Deuda Total SBS/MicroFinanzas</b>		<b>2.792.704,16</b>	<b>0</b>		

## Detalle de Riesgos SBS/Microfinanzas

Concepto	Saldo *
Deuda Directa	1.867.314,16
Deuda Indirecta	925.390,00
Deuda Castigada	0,00
Deuda Total SBS/MicroFinanzas	2.792.704,16
Línea Tarj.Cred. No utilizada	4.641,51
Total Riesgo SBS/MicroFinanzas	2.797.345,67

## Detalle de deuda Otros Créditos

Empresa	Calif. (2)	Saldo *	% Ven.	Días Venc.	Disc.
Deuda Total Otros Créditos		0,00	0		

## Detalle de vencidos

# Doc	Fuente - Acreedor	Monto *	Días Venc.
-------	-------------------	---------	------------

## Detalle Variación

Montos expresados en unidades de soles\*

## Resumen de la variación

Descripción de la deuda	23/05/2022	23/06/2022	Variación
Score	0.000	0.000	0.000
Nro. Entidades SBS/Microf.	2	2	0
Riesgo Total SBS/Microf. *	2.943.116,67	2.792.704,16	
Deuda Directa	2.017.726,67	1.867.314,16	-150.412,51
Deuda Indirecta	925.390,00	925.390,00	0,00
Deuda Castigada	0,00	0,00	0,00

Variación del Riesgo Total SBS/Microf. *	Antes	23/06/2022	Variación
Último Mes	2.943.116,67	2.792.704,16	-150.412,51
Último Trimestre	3.093.807,81	2.792.704,16	-301.103,65
Último Semestre	3.431.004,76	2.792.704,16	-638.300,60
Último Año	4.293.187,00	2.792.704,16	-1.500.482,84

Calificación SBS/Microf.	23/05/2022	23/06/2022	Variación
% NOR (Normal)	100.00	100.00	
% CPP (Con Problemas Potenciales)	0.00	0.00	0.00
% DEF (Deficiente)	0.00	0.00	0.00
% DUD (Dudoso)	0.00	0.00	0.00
% PER (Pérdida)	0.00	0.00	0.00

Deuda vencida *	23/05/2022	23/06/2022	Variación
Total deuda vencida	0,00	0,00	0,00
Deuda por Otros Créditos *	23/05/2022	23/06/2022	Variación

Total deuda otros créditos	0,00	0,00	0,00
----------------------------	------	------	------

## Detalle de la variación

Fuente - Acreedor *	23/05/2022	23/06/2022	Variación
---------------------	------------	------------	-----------

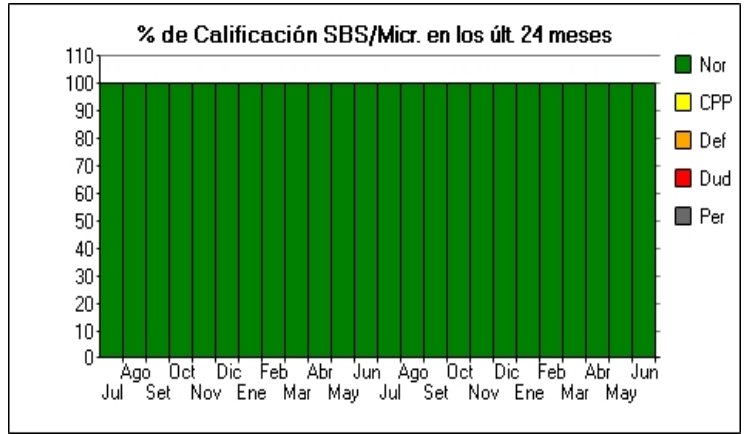
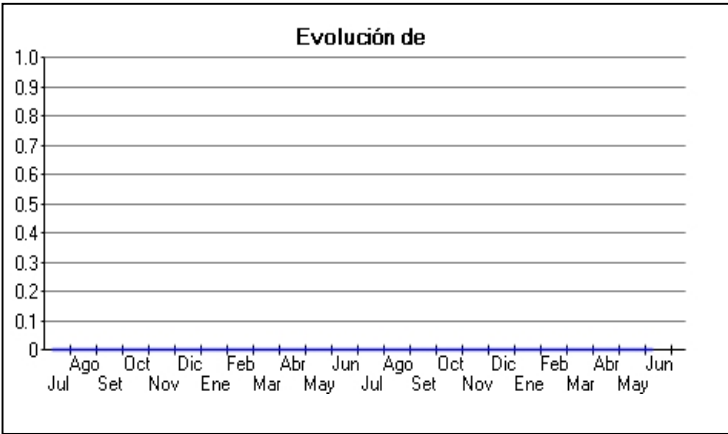
## Posición Histórica

Montos expresados en unidades de soles\*

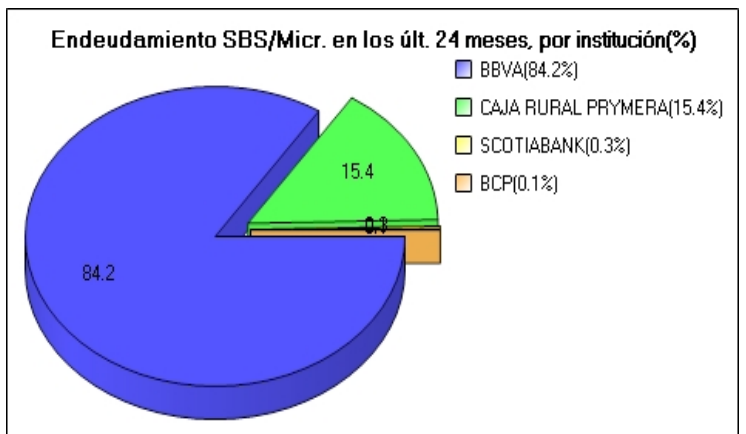
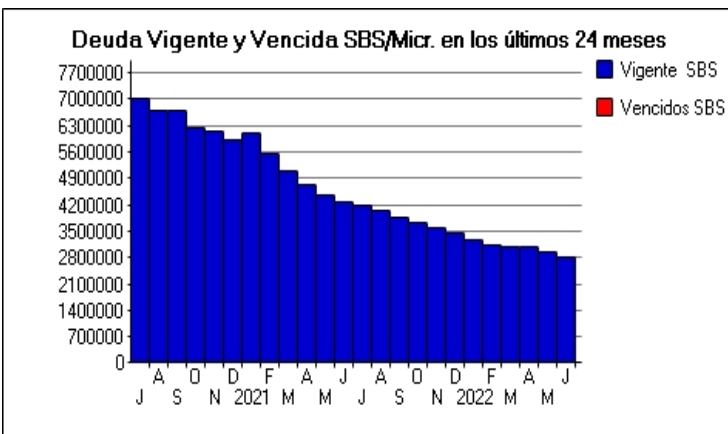
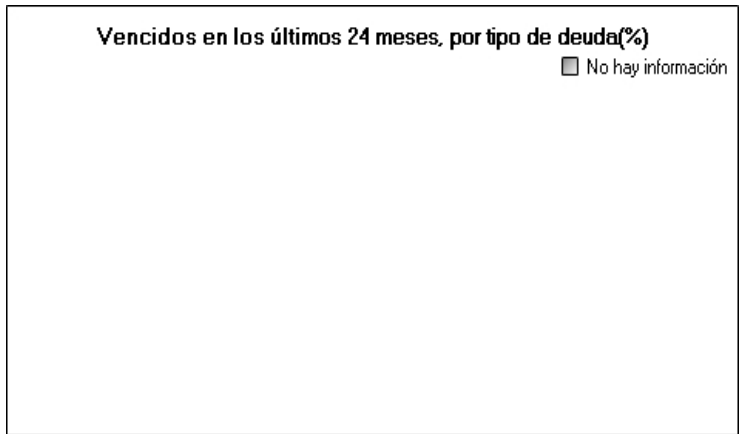
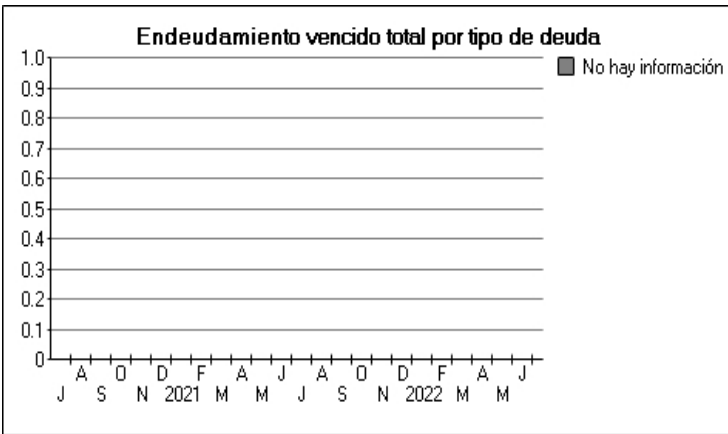
Fecha de Proceso	Sema. Actual	Sem. Riesgo	Var.	Superintendencia de Banca y Seguros (SBS/Microfinan.)				Otros Créditos	Otros Vencidos *				Ctas. Cerr./Anu.		Otros Repor. Negati.		
				# Enti.	Deuda Total *	% Cali. normal	Peor Califi. (2)		Deuda Vencida *	Protestos	Docs. Impagos	Deuda Tributaria	Deuda Laboral	Cta. Cte.		Tar. Créd.	
23/06/2022	●	0.000	☰	2	2.792.704,16	100.00	NOR	0,00	0,00	0,00	0,00	0,00	0,00	0,00	0	0	0
23/05/2022	●	0.000	☰	2	2.943.116,67	100.00	NOR	0,00	0,00	0,00	0,00	0,00	0,00	0,00	0	0	0
25/04/2022	●	0.000	☰	2	3.093.571,48	100.00	NOR	0,00	0,00	0,00	0,00	0,00	0,00	0,00	0	0	0
22/03/2022	●	0.000	⊗	2	3.093.807,81	100.00	NOR	0,00	0,00	0,00	0,00	0,00	0,00	0,00	0	0	0
21/03/2022	●	0.000	▲	3	3.149.424,56	100.00	NOR	0,00	0,00	0,00	0,00	0,00	0,00	0,00	0	0	0
17/03/2022	●	0.035	▼	3	3.149.424,56	100.00	NOR	0,00	0,00	0,00	0,00	115.089,00	0,00	0,00	0	0	0
23/02/2022	●	0.000	☰	3	3.149.424,56	100.00	NOR	0,00	0,00	0,00	0,00	0,00	0,00	0,00	0	0	0
24/01/2022	●	0.000	☰	3	3.281.080,41	100.00	NOR	0,00	0,00	0,00	0,00	0,00	0,00	0,00	0	0	0
21/12/2022	●	0.000	☰	3	3.431.004,76	100.00	NOR	0,00	0,00	0,00	0,00	0,00	0,00	0,00	0	0	0
23/11/2022	●	0.000	⊗	3	3.580.910,51	100.00	NOR	0,00	0,00	0,00	0,00	0,00	0,00	0,00	0	0	0
22/10/2022	●	0.000	☰	4	3.730.238,17	100.00	NOR	0,00	0,00	0,00	0,00	0,00	0,00	0,00	0	0	0
23/09/2022	●	0.000	☰	4	3.879.639,34	100.00	NOR	0,00	0,00	0,00	0,00	0,00	0,00	0,00	0	0	0
23/08/2022	●	0.000	☰	4	4.028.831,79	100.00	NOR	0,00	0,00	0,00	0,00	0,00	0,00	0,00	0	0	0
24/07/2022	●	0.000	☰	4	4.193.928,05	100.00	NOR	0,00	0,00	0,00	0,00	0,00	0,00	0,00	0	0	0
23/06/2022	●	0.000	☰	4	4.293.187,00	100.00	NOR	0,00	0,00	0,00	0,00	0,00	0,00	0,00	0	0	0
24/05/2022	●	0.000	☰	4	4.447.403,94	100.00	NOR	0,00	0,00	0,00	0,00	0,00	0,00	0,00	0	0	0
23/04/2022	●	0.000	☰	4	4.721.327,86	100.00	NOR	0,00	0,00	0,00	0,00	0,00	0,00	0,00	0	0	0
25/03/2022	●	0.000	☰	4	5.089.338,08	100.00	NOR	0,00	0,00	0,00	0,00	0,00	0,00	0,00	0	0	0
26/02/2022	●	0.000	⊗	4	5.553.162,53	100.00	NOR	0,00	0,00	0,00	0,00	0,00	0,00	0,00	0	0	0
23/01/2022	●	0.000	⊗	4	6.124.710,12	100.00	NOR	0,00	0,00	0,00	0,00	0,00	0,00	0,00	0	0	0
22/12/2022	●	0.000	⊗	4	5.898.919,44	100.00	NOR	0,00	0,00	0,00	0,00	0,00	0,00	0,00	0	0	0
25/11/2022	●	0.000	⊗	4	6.155.772,95	100.00	NOR	0,00	0,00	0,00	0,00	0,00	0,00	0,00	0	0	0
24/10/2022	●	0.000	⊗	4	6.231.961,40	100.00	NOR	0,00	0,00	0,00	0,00	0,00	0,00	0,00	0	0	0
28/09/2022	●	0.000	⊗	4	6.683.399,72	100.00	NOR	0,00	0,00	0,00	0,00	0,00	0,00	0,00	0	0	0
24/08/2022	●	0.000	⊗	4	6.683.399,72	100.00	NOR	0,00	0,00	0,00	0,00	0,00	0,00	0,00	0	0	0
24/07/2022	●	0.000	⊗	4	7.037.213,72	100.00	NOR	0,00	0,00	0,00	0,00	0,00	0,00	0,00	0	0	0

## Gráficos

Montos expresados en unidades de soles\*



NOR: Normal, CPP: Con Problemas Potenciales, DEF: Deficiente, DUD: Dudoso, PER: Pérdida, SCAL: Sin Calificación



## Reporte de Vencidos

Montos expresados en unidades de soles\*

Fuente - Acreedor	MAR 2022			ABR 2022			MAY 2022			JUN 2022		
	# Docs.	Monto *	Dias V.	# Docs.	Monto *	Dias V.	# Docs.	Monto *	Dias V.	# Docs.	Monto *	Dias V.
Deuda Tributaria												
SUPERINTENDENCIA NACIONAL DE ADMINISTRACION		0,00	0		0,00			0,00			0,00	
<b>Total</b>	<b>0</b>			<b>0</b>			<b>0</b>			<b>0</b>		

Montos expresados en unidades de soles\*

Fuente - Acreedor	NOV 2021			DIC 2021			ENE 2022			FEB 2022		
	# Docs.	Monto *	Dias V.	# Docs.	Monto *	Dias V.	# Docs.	Monto *	Dias V.	# Docs.	Monto *	Dias V.
Deuda Tributaria												
SUPERINTENDENCIA NACIONAL DE ADMINISTRACION		0,00			0,00			0,00			0,00	
<b>Total</b>	<b>0</b>			<b>0</b>			<b>0</b>			<b>0</b>		

Montos expresados en unidades de soles\*

Fuente - Acreedor	JUL 2021			AGO 2021			SET 2021			OCT 2021		
	# Docs.	Monto *	Dias V.	# Docs.	Monto *	Dias V.	# Docs.	Monto *	Dias V.	# Docs.	Monto *	Dias V.
Deuda Tributaria												
SUPERINTENDENCIA NACIONAL DE ADMINISTRACION		0,00			0,00			0,00			0,00	
<b>Total</b>	<b>0</b>			<b>0</b>			<b>0</b>			<b>0</b>		

## Reporte SBS/Microfinanzas

Montos expresados en unidades de soles\*

Última fecha reportada por la SBS : 31/05/2022

ÚLTIMOS 6 MESES		ENE 2022 (SBS: DIC 2021)	FEB 2022 (SBS: ENE 2022)	MAR 2022 (SBS: FEB 2022)	ABR 2022 (SBS: MAR 2022)	MAY 2022 (SBS: ABR 2022)	JUN 2022 (SBS: MAY 2022)
% Porcentaje de Calificación	NOR (Normal)	100,00	100,00	100,00	100,00	100,00	100,00
	CPP (Con Problemas Pote.)	0,00	0,00	0,00	0,00	0,00	0,00
	DEF (Deficiente)	0,00	0,00	0,00	0,00	0,00	0,00
	DUD (Dudoso)	0,00	0,00	0,00	0,00	0,00	0,00
	PER (Pérdida)	0,00	0,00	0,00	0,00	0,00	0,00

Institución	ENE 2022 (SBS: DIC 2021)		FEB 2022 (SBS: ENE 2022)		MAR 2022 (SBS: FEB 2022)		ABR 2022 (SBS: MAR 2022)		MAY 2022 (SBS: ABR 2022)		JUN 2022 (SBS: MAY 2022)	
	Monto *	Dias V.	Monto *	Dias V.	Monto *	Dias V.	Monto *	Dias V.	Monto *	Dias V.	Monto *	Dias V.
BBVA	3.264.598,22		3.114.634,37		3.075.123,04		3.074.947,09		2.924.526,93		2.774.000,87	
BCP	282,19		18.590,19		18.684,77		18.624,39		18.589,74		18.703,29	
SCOTIABANK	16.200,00		16.200,00									
CAJA RURAL PRYMERA												
<b>TOTAL</b>	<b>3.281.080,41</b>		<b>3.149.424,56</b>		<b>3.093.807,81</b>		<b>3.093.571,48</b>		<b>2.943.116,67</b>		<b>2.792.704,16</b>	

Última fecha reportada por la SBS : 31/05/2022

Operación	ENE 2022 (SBS: DIC 2021)		FEB 2022 (SBS: ENE 2022)		MAR 2022 (SBS: FEB 2022)		ABR 2022 (SBS: MAR 2022)		MAY 2022 (SBS: ABR 2022)		JUN 2022 (SBS: MAY 2022)	
	Monto *	Dias V.	Monto *	Dias V.	Monto *	Dias V.	Monto *	Dias V.	Monto *	Dias V.	Monto *	Dias V.
<b>RESUMEN</b>												
- Total Deuda	3.281.080,41		3.149.424,56		3.093.807,81		3.093.571,48		2.943.116,67		2.792.704,16	
- Línea No Utilizada	9.534,80		4.772,96		4.660,37		4.762,60		4.797,25		4.641,51	
- Garantías	4.974.758,00		4.689.827,00		4.404.880,00		4.119.118,00		3.833.319,00		3.547.319,00	
- PROGRAMA REACTIVA PERU	2.618.294,22		2.468.330,37		2.318.358,04		2.167.957,09		2.017.536,93		1.867.010,87	
<b>CREDITOS DIRECTOS</b>												
- CREDITOS VIGENTES	2.618.576,41		2.468.520,56		2.318.642,81		2.168.181,48		2.017.726,67		1.867.314,16	
-- MedE: Cred.Rev.LíneaTarj.Crédito	282,19		190,19		284,77		224,39		189,74		303,29	
-- MedE: Préstamos	2.618.294,22		2.468.330,37		2.318.358,04		2.167.957,09		2.017.536,93		1.867.010,87	
--- NoRevolventes	2.618.294,22		2.468.330,37		2.318.358,04		2.167.957,09		2.017.536,93		1.867.010,87	
<b>CREDITOS INDIRECTOS</b>												



- CartasFianzaOtorgadas	662.504,00	680.904,00	775.165,00	925.390,00	925.390,00	925.390,00
LINEA NO UTIL. Y CRED. NO DESEMB.						
- LinCredTarjetaCrédito	9.534,80	4.772,96	4.660,37	4.762,60	4.797,25	4.641,51
GARANTIAS						
- GARANTIAS RECIBIDAS	4.974.759,02	4.689.827,70	4.404.880,27	4.119.118,47	3.833.320,17	3.547.320,65
-- Gob. Nacional Reactiva Perú	2.356.464,80	2.221.497,33	2.086.522,23	1.951.161,38	1.815.783,24	1.680.309,78
-- GtiasNoPref(AvalyFianza)	2.618.294,22	2.468.330,37	2.318.358,04	2.167.957,09	2.017.536,93	1.867.010,87

Montos expresados en unidades de soles\*

Última fecha reportada por la SBS : 31/05/2022

6 MESES ANTERIORES		JUL 2021 (SBS: JUN 2021)	AGO 2021 (SBS: JUL 2021)	SET 2021 (SBS: AGO 2021)	OCT 2021 (SBS: SET 2021)	NOV 2021 (SBS: OCT 2021)	DIC 2021 (SBS: NOV 2021)
% Porcentaje	NOR (Normal)	100,00	100,00	100,00	100,00	100,00	100,00
de	CPP (Con Problemas Pote.)	0,00	0,00	0,00	0,00	0,00	0,00
Calificación	DEF (Deficiente)	0,00	0,00	0,00	0,00	0,00	0,00
	DUD (Dudoso)	0,00	0,00	0,00	0,00	0,00	0,00
	PER (Pérdida)	0,00	0,00	0,00	0,00	0,00	0,00

Institución	JUL 2021 (SBS: JUN 2021)		AGO 2021 (SBS: JUL 2021)		SET 2021 (SBS: AGO 2021)		OCT 2021 (SBS: SET 2021)		NOV 2021 (SBS: OCT 2021)		DIC 2021 (SBS: NOV 2021)	
	Monto *	Dias V.	Monto *	Dias V.	Monto *	Dias V.	Monto *	Dias V.	Monto *	Dias V.	Monto *	Dias V.
BBVA	4.177.728,05		4.012.421,92		3.863.147,99		3.713.775,54		3.564.117,19		3.414.551,91	
BCP	0,00		209,87		291,35		262,63		593,32		252,85	
SCOTIABANK	16.200,00		16.200,00		16.200,00		16.200,00		16.200,00		16.200,00	
CAJA RURAL PRYMERA	0,00		0,00		0,00		0,00					
TOTAL	4.193.928,05		4.028.831,79		3.879.639,34		3.730.238,17		3.580.910,51		3.431.004,76	

Última fecha reportada por la SBS : 31/05/2022

Operación	JUL 2021 (SBS: JUN 2021)		AGO 2021 (SBS: JUL 2021)		SET 2021 (SBS: AGO 2021)		OCT 2021 (SBS: SET 2021)		NOV 2021 (SBS: OCT 2021)		DIC 2021 (SBS: NOV 2021)	
	Monto *	Dias V.	Monto *	Dias V.	Monto *	Dias V.	Monto *	Dias V.	Monto *	Dias V.	Monto *	Dias V.
RESUMEN												
- Total Deuda	4.193.928,05		4.028.831,79		3.879.639,34		3.730.238,17		3.580.910,51		3.431.004,76	
- Línea No Utilizada	2.209.987,00		2.209.777,12		2.209.640,19		2.209.724,36		9.393,67		9.734,14	
- Garantías	8.679.305,00		8.395.623,00		8.112.002,00		7.828.195,00		5.543.844,00		5.259.670,00	
- PROGRAMA REACTIVA PERU	3.515.424,05		3.366.117,92		3.216.843,99		3.067.471,54		2.917.813,19		2.768.247,91	
CREDITOS DIRECTOS												
- CRÉDITOS VIGENTES	3.515.424,05		3.366.327,79		3.217.135,34		3.067.734,17		2.918.406,51		2.768.500,76	
-- MedE: Cred. Rev. Línea Tarj. Crédito			209,87		291,35		262,63		593,32		252,85	
-- MedE: Préstamos	3.515.424,05		3.366.117,92		3.216.843,99		3.067.471,54		2.917.813,19		2.768.247,91	
--- NoRevolventes	3.515.424,05		3.366.117,92		3.216.843,99		3.067.471,54		2.917.813,19		2.768.247,91	
CREDITOS INDIRECTOS												
- CartasFianzaOtorgadas	678.504,00		662.504,00		662.504,00		662.504,00		662.504,00		662.504,00	
LINEA NO UTIL. Y CRED. NO DESEMB.												
- LinCredPréstamos	2.200.000,00		2.200.000,00		2.200.000,00		2.200.000,00					
- LinCredTarjetaCrédito	9.987,00		9.777,12		9.640,19		9.724,36		9.393,67		9.734,14	
GARANTIAS												
- GARANTIAS RECIBIDAS	8.679.305,70		8.395.624,05		8.112.003,58		7.828.195,93		5.543.845,06		5.259.671,03	
-- Gob. Nacional Reactiva Perú	3.163.881,65		3.029.506,13		2.895.159,59		2.760.724,39		2.626.031,87		2.491.423,12	
-- GtiasNoPref(AvalyFianza)	5.515.424,05		5.366.117,92		5.216.843,99		5.067.471,54		2.917.813,19		2.768.247,91	

## Reporte SBS/Microfinanzas por entidades

Reportado por : BBVA

Última fecha reportada por la SBS : 31/05/2022

Operación	ENE 2022 (SBS: DIC2021)		FEB 2022 (SBS: ENE2022)		MAR 2022 (SBS: FEB2022)		ABR 2022 (SBS: MAR2022)		MAY 2022 (SBS: ABR2022)		JUN 2022 (SBS: MAY2022)	
	Monto *	Dias V.	Monto *	Dias V.	Monto *	Dias V.	Monto *	Dias V.	Monto *	Dias V.	Monto *	Dias V.
Calificación (2)	NOR		NOR		NOR		NOR		NOR		NOR	
RESUMEN												
- Total Deuda	3.264.598,22		3.114.634,37		3.075.123,04		3.074.947,09		2.924.526,93		2.774.000,87	
- Línea No Utilizada	5.000,00											

- Garantías	4.974.758,00	4.689.827,00	4.404.880,00	4.119.118,00	3.833.319,00	3.547.319,00
- PROGRAMA REACTIVA PERU	2.618.294,22	2.468.330,37	2.318.358,04	2.167.957,09	2.017.536,93	1.867.010,87
CREDITOS DIRECTOS						
- CRÉDITOS VIGENTES	2.618.294,22	2.468.330,37	2.318.358,04	2.167.957,09	2.017.536,93	1.867.010,87
-- MedE:Préstamos	2.618.294,22	2.468.330,37	2.318.358,04	2.167.957,09	2.017.536,93	1.867.010,87
--- NoRevolventes	2.618.294,22	2.468.330,37	2.318.358,04	2.167.957,09	2.017.536,93	1.867.010,87
CREDITOS INDIRECTOS						
- CartasFianzaOtorgadas	646.304,00	646.304,00	756.765,00	906.990,00	906.990,00	906.990,00
LINEA NO UTIL. Y CRED. NO DESEMB.						
- LinCredTarjetaCrédito	5.000,00					
GARANTIAS						
- GARANTIAS RECIBIDAS	4.974.759,02	4.689.827,70	4.404.880,27	4.119.118,47	3.833.320,17	3.547.320,65
-- Gob. Nacional Reactiva Perú	2.356.464,80	2.221.497,33	2.086.522,23	1.951.161,38	1.815.783,24	1.680.309,78
-- GtíasNoPref(AvallyFianza)	2.618.294,22	2.468.330,37	2.318.358,04	2.167.957,09	2.017.536,93	1.867.010,87

Última fecha reportada por la SBS : 31/05/2022

Operación	JUL 2021 (SBS: JUN2021)		AGO 2021 (SBS: JUL2021)		SET 2021 (SBS: AGO2021)		OCT 2021 (SBS: SET2021)		NOV 2021 (SBS: OCT2021)		DIC 2021 (SBS: NOV2021)	
	Monto *	Dias V.	Monto *	Dias V.	Monto *	Dias V.	Monto *	Dias V.	Monto *	Dias V.	Monto *	Dias V.
Calificación (2)	NOR		NOR		NOR		NOR		NOR		NOR	
RESUMEN												
- Total Deuda	4.177.728,05		4.012.421,92		3.863.147,99		3.713.775,54		3.564.117,19		3.414.551,91	
- Línea No Utilizada	5.000,00		5.000,00		5.000,00		5.000,00		5.000,00		5.000,00	
- Garantías	6.679.305,00		6.395.623,00		6.112.002,00		5.828.195,00		5.543.844,00		5.259.670,00	
- PROGRAMA REACTIVA PERU	3.515.424,05		3.366.117,92		3.216.843,99		3.067.471,54		2.917.813,19		2.768.247,91	
CREDITOS DIRECTOS												
- CRÉDITOS VIGENTES	3.515.424,05		3.366.117,92		3.216.843,99		3.067.471,54		2.917.813,19		2.768.247,91	
-- MedE:Préstamos	3.515.424,05		3.366.117,92		3.216.843,99		3.067.471,54		2.917.813,19		2.768.247,91	
--- NoRevolventes	3.515.424,05		3.366.117,92		3.216.843,99		3.067.471,54		2.917.813,19		2.768.247,91	
CREDITOS INDIRECTOS												
- CartasFianzaOtorgadas	662.304,00		646.304,00		646.304,00		646.304,00		646.304,00		646.304,00	
LINEA NO UTIL. Y CRED. NO DESEMB.												
- LinCredTarjetaCrédito	5.000,00		5.000,00		5.000,00		5.000,00		5.000,00		5.000,00	
GARANTIAS												
- GARANTIAS RECIBIDAS	6.679.305,70		6.395.624,05		6.112.003,58		5.828.195,93		5.543.845,06		5.259.671,03	
-- Gob. Nacional Reactiva Perú	3.163.881,65		3.029.506,13		2.895.159,59		2.760.724,39		2.626.031,87		2.491.423,12	
-- GtíasNoPref(AvallyFianza)	3.515.424,05		3.366.117,92		3.216.843,99		3.067.471,54		2.917.813,19		2.768.247,91	

Reportado por : BCP

Última fecha reportada por la SBS : 31/05/2022

Operación	ENE 2022 (SBS: DIC2021)		FEB 2022 (SBS: ENE2022)		MAR 2022 (SBS: FEB2022)		ABR 2022 (SBS: MAR2022)		MAY 2022 (SBS: ABR2022)		JUN 2022 (SBS: MAY2022)	
	Monto *	Dias V.	Monto *	Dias V.	Monto *	Dias V.	Monto *	Dias V.	Monto *	Dias V.	Monto *	Dias V.
Calificación (2)	NOR		NOR		NOR		NOR		NOR		NOR	
RESUMEN												
- Total Deuda	282,19		18.590,19		18.684,77		18.624,39		18.589,74		18.703,29	
- Línea No Utilizada	4.534,80		4.772,96		4.660,37		4.762,60		4.797,25		4.641,51	
CREDITOS DIRECTOS												
- CRÉDITOS VIGENTES	282,19		190,19		284,77		224,39		189,74		303,29	
-- MedE:Cred.Rev.LíneaTarj. Crédito	282,19		190,19		284,77		224,39		189,74		303,29	
CREDITOS INDIRECTOS												
- CartasFianzaOtorgadas			18.400,00		18.400,00		18.400,00		18.400,00		18.400,00	
LINEA NO UTIL. Y CRED. NO DESEMB.												
- LinCredTarjetaCrédito	4.534,80		4.772,96		4.660,37		4.762,60		4.797,25		4.641,51	

Última fecha reportada por la SBS : 31/05/2022

Operación	JUL 2021 (SBS: JUN2021)		AGO 2021 (SBS: JUL2021)		SET 2021 (SBS: AGO2021)		OCT 2021 (SBS: SET2021)		NOV 2021 (SBS: OCT2021)		DIC 2021 (SBS: NOV2021)	
	Monto *	Dias V.	Monto *	Dias V.	Monto *	Dias V.	Monto *	Dias V.	Monto *	Dias V.	Monto *	Dias V.
Calificación (2)	NOR		NOR		NOR		NOR		NOR		NOR	
RESUMEN												
- Total Deuda			209,87		291,35		262,63		593,32		252,85	
- Línea No Utilizada	4.987,00		4.777,12		4.640,19		4.724,36		4.393,67		4.734,14	
CREDITOS DIRECTOS												
- CRÉDITOS VIGENTES			209,87		291,35		262,63		593,32		252,85	

-- MedE:Cred.Rev.LineaTarj.Crédito		209,87	291,35	262,63	593,32	252,85
LINEA NO UTIL. Y CRED. NO DESEMB.						
- LinCredTarjetaCrédito	4.987,00	4.777,12	4.640,19	4.724,36	4.393,67	4.734,14

Reportado por : SCOTIABANK

Última fecha reportada por la SBS : 31/05/2022

Operación	ENE 2022 (SBS: DIC2021)		FEB 2022 (SBS: ENE2022)		MAR 2022 (SBS: FEB2022)		ABR 2022 (SBS: MAR2022)		MAY 2022 (SBS: ABR2022)		JUN 2022 (SBS: MAY2022)	
	Monto *	Dias V.	Monto *	Dias V.	Monto *	Dias V.	Monto *	Dias V.	Monto *	Dias V.	Monto *	Dias V.
Calificación (2)	NOR		NOR									
RESUMEN												
- Total Deuda	16.200,00		16.200,00									
CREDITOS INDIRECTOS												
- CartasFianzaOtorgadas	16.200,00		16.200,00									

Última fecha reportada por la SBS : 31/05/2022

Operación	JUL 2021 (SBS: JUN2021)		AGO 2021 (SBS: JUL2021)		SET 2021 (SBS: AGO2021)		OCT 2021 (SBS: SET2021)		NOV 2021 (SBS: OCT2021)		DIC 2021 (SBS: NOV2021)	
	Monto *	Dias V.	Monto *	Dias V.	Monto *	Dias V.	Monto *	Dias V.	Monto *	Dias V.	Monto *	Dias V.
Calificación (2)	NOR		NOR		NOR		NOR		NOR		NOR	
RESUMEN												
- Total Deuda	16.200,00		16.200,00		16.200,00		16.200,00		16.200,00		16.200,00	
CREDITOS INDIRECTOS												
- CartasFianzaOtorgadas	16.200,00		16.200,00		16.200,00		16.200,00		16.200,00		16.200,00	

Reportado por : CAJA RURAL PRYMERA

Última fecha reportada por la SBS : 31/05/2022

Operación	ENE 2022 (SBS: DIC2021)		FEB 2022 (SBS: ENE2022)		MAR 2022 (SBS: FEB2022)		ABR 2022 (SBS: MAR2022)		MAY 2022 (SBS: ABR2022)		JUN 2022 (SBS: MAY2022)	
	Monto *	Dias V.	Monto *	Dias V.	Monto *	Dias V.	Monto *	Dias V.	Monto *	Dias V.	Monto *	Dias V.
Calificación (2)												
RESUMEN												

Última fecha reportada por la SBS : 31/05/2022

Operación	JUL 2021 (SBS: JUN2021)		AGO 2021 (SBS: JUL2021)		SET 2021 (SBS: AGO2021)		OCT 2021 (SBS: SET2021)		NOV 2021 (SBS: OCT2021)		DIC 2021 (SBS: NOV2021)	
	Monto *	Dias V.	Monto *	Dias V.	Monto *	Dias V.	Monto *	Dias V.	Monto *	Dias V.	Monto *	Dias V.
Calificación (2)	NOR		NOR		NOR		NOR					
RESUMEN												
- Línea No Utilizada	2.200.000,00		2.200.000,00		2.200.000,00		2.200.000,00		2.200.000,00			
- Garantías	2.000.000,00		2.000.000,00		2.000.000,00		2.000.000,00		2.000.000,00			
LINEA NO UTIL. Y CRED. NO DESEMB.												
- LinCredPréstamos	2.200.000,00		2.200.000,00		2.200.000,00		2.200.000,00		2.200.000,00			
GARANTIAS												
- GARANTIAS RECIBIDAS	2.000.000,00		2.000.000,00		2.000.000,00		2.000.000,00		2.000.000,00			
-- GtiasNoPref(AvalyFianza)	2.000.000,00		2.000.000,00		2.000.000,00		2.000.000,00		2.000.000,00			

## Rectificaciones SBS

Entidad	Período SBS	Cuenta	Concepto Rectificación	Dice	Debe Decir
---------	-------------	--------	------------------------	------	------------

## Aval/Codeudor

Montos expresados en unidades de soles\*

Es Avalista de:

Información reportada por la SBS al 31/05/2022

Tipo Doc	Nro Documento	Nombre/Razón Social	Act Pre 12m
----------	---------------	---------------------	-------------

Montos expresados en unidades de soles\*

Quiénes lo Avalan:				Información reportada por la SBS al 31/05/2022		
Tipo Doc	Nro Documento	Nombre/Razón Social	Act	Pre	12m	
DNI	07462467	HURTADO NIÑO DE GUZMAN FREDDY HERCULES	<span style="color: green;">●</span>	<span style="color: green;">●</span>	<span style="color: green;">●</span>	
Institución SBS		Calif. (2)	Saldo *			
BANCO BBVA PERÚ		<span style="background-color: green; color: white;">NOR</span>	1.867.010,87			

Montos expresados en unidades de soles\*

Es Avalista de:				Información Reportada por Entidades de Microfinanzas / Otros Créditos		
Tipo Doc	Nro Documento	Nombre/Razón Social	Act	Pre	12m	

Montos expresados en unidades de soles\*

Quiénes lo Avalan:				Información Reportada por Entidades de Microfinanzas / Otros Créditos		
Tipo Doc	Nro Documento	Nombre/Razón Social	Act	Pre	12m	

## Documentos Protestados como Deudor/Aceptante

Montos expresados en unidades\*

Reportado por la Cámara de Comercio de Lima (CCL)

### Documentos Protestados sin Regularizar

	# Doc	Monto (S/) *	Max Días Venc.
Total:	0	0,00	

Tipo de Cambio 3.825

Nro. Secuencia	Tip. Reg. **	Acreedor/Girador	Tipo Doc.	Moneda	Monto *	Monto * (S/)	Boletín	F. Protesto	F. Venc	Días Venc.

\*\*PR: Protestos, CJ: Cobranza Judicial, MO: Moras, PP: Procesos Penales

Montos expresados en unidades\*

Reportado por la Cámara de Comercio de Lima (CCL)

### Documentos Protestados Regularizados

	# Doc	Monto (S/) *
Total:	0	0,00

Nro. Secuencia	Tip. Reg. **	Acreedor/Girador	Tipo Doc.	Moneda	Monto *	Monto * (S/)	Boletín	F. Protesto	F. Venc.	F. Reg

\*\*PR: Protestos, CJ: Cobranza Judicial, MO: Moras, PP: Procesos Penales

## Detalle de Vencidos

## Comercio Exterior

Montos expresados en unidades de dólares

Muestra información reportada por la SUNAT desde el 07/02/2011

### Resumen por Ejercicio

Ejercicio	Actividad	Número de Operaciones	Importe USD *	N° Países	3 países con mayor número de operaciones

## Resumen por Meses

Actividad	Ejercicio	Mes	Número de Operaciones	Importe USD *	N° Países	3 países con mayor número de operaciones
-----------	-----------	-----	-----------------------	---------------	-----------	--

## PUBLICACIÓN DIARIO "EL PERUANO"

## Reporte Otros Créditos

Institución	ENE 2022		FEB 2022		MAR 2022		ABR 2022		MAY 2022		JUN 2022	
	Monto *	Dias V.	Monto *	Dias V.	Monto *	Dias V.	Monto *	Dias V.	Monto *	Dias V.	Monto *	Dias V.

Institución	JUL 2021		AGO 2021		SET 2021		OCT 2021		NOV 2021		DIC 2021	
	Monto *	Dias V.	Monto *	Dias V.	Monto *	Dias V.	Monto *	Dias V.	Monto *	Dias V.	Monto *	Dias V.

## Reporte Otros Créditos por entidades

Sin Información