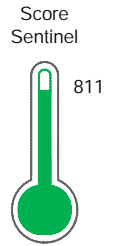


El reporte contiene solo los títulos seleccionados

- Información General
- Consulta Rápida
- Principales Acreedores
- Detalle Variación
- Posición Histórica
- Gráficos
- Rep. Vencidos
- Rep. SBS/Microf.
- SBS/Microf. Entidades
- Rectificaciones SBS
- Avalados/Avalistas
- Hechos de Importancia
- Documentos CCL
- Detalle de Vencidos
- Comercio Exterior
- Otros Créditos
- Otros Créd. Entidades
- Otros Rep. Negativos

RUC 20100175569 - PERUPLAST S A

Fecha Proceso	Tipo Doc.	N. Doc.	Nota	Deuda Total *	Var.	Actual	Previo	12m
22/07/2022	RUC	20100175569	0.000	80.074.802,09		●	●	●



Riesgo Muy Bajo

* La persona consultada cuenta con los siguientes créditos e indicadores.

Línea de Crédito

Sentinel Sabio

Bancarizado: SI

Recomendación de Sentinel Sabio

Evaluación Crediticia



APROBAR
Producto Générico

Detalle:

- Cumple con todas las reglas de evaluación

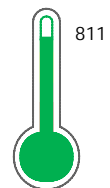
Cuota Estimada Mensual

S/ 3576718,



Score Sentinel

Nivel de Riesgo



Riesgo Muy Bajo

Recomendación:

En este nivel de riesgo, 8 de 100 empresas podrían caer en incumplimiento en los próximos 12 meses

Información General

Datos Principales

09/06/2022: Última actualización de información reportada por SUNAT

Razón Social:	PERUPLAST S A		
Nombre Comercial:	AMCOR FLEXIBLES LIMA		
Tipo de Contribuyente:	SOCIEDAD ANONIMA		
Estado de Contribuyente:	ACTIVO	Condición del Contribuyente:	HABIDO
Inicio de Actividades:	06/02/1962		
Tamaño contribuyente:	PRINCIPAL	Dependencia:	I.PRICO NACIONAL
Actividad Económica Principal	FAB. DE PRODUCTOS DE PLASTICOS.		
Actividad Económica Secundaria 1	ACTIVIDADES DE ENVASE Y EMPAÑO	Actividad Económica Secundaria 2	-
Fecha Inscripción RRPP:	06/02/1962	Número de Partida Registral:	100900170000
Folio:	173	Asiento:	1

Agente de retención

Direcciones Registradas

Dirección	Fuente
AVENIDA INDUSTRIAL SUB LOTE 5B1 LTE. 1 URBANIZACION LAS PRADERAS DE LURIN LURIN - LIMA - LIMA (KM 35 CARRETERA PANAN. SUR-PTE. ARICA)	SUNAT - DOMICILIO FISCAL
AVENIDA ARGENTINA NRO. 5027 URBANIZACION CARMEN DE LA LEGUA CARMEN DE LA LEGUA REYNOSO - PROV. CONST. DEL CALLAO - CALLAO (PLANTA GALLETERA-FIDEERIA)	SUNAT - DEPOSITO
CARRETERA PANAMERICANA SUR KM. 29.5 LURIN - LIMA - LIMA (KM 29.50)	SUNAT - DEPOSITO

Representantes Legales

Nro Documento	Nombre de Representante	Semáforos			Fecha desde que ocupa Cargo	Cargo
		Act	Pre	12m		
00000934626	MONTESERIN DEZANI PABLO ADRIAN	<input checked="" type="radio"/>	<input checked="" type="radio"/>	<input checked="" type="radio"/>	30/04/2019	GERENTE DE FINANZAS
08182535	LOBATON LIRA GUSTAVO ADOLFO	<input checked="" type="radio"/>	<input checked="" type="radio"/>	<input checked="" type="radio"/>	07/08/2017	GERENTE DE COMERCIALIZACION
09960330	GARCIA PINO VILMA FERNANDA	<input checked="" type="radio"/>	<input checked="" type="radio"/>	<input checked="" type="radio"/>	06/03/2019	GERENTE DE OPERACIONES
10810926	MOSTO GONZALES VIGIL BRUNO JUAN	<input checked="" type="radio"/>	<input checked="" type="radio"/>	<input checked="" type="radio"/>	31/01/2019	APODERADO
10867427	MOSCOYO RIOS KARINNA ROMELIA	<input checked="" type="radio"/>	<input checked="" type="radio"/>	<input checked="" type="radio"/>	03/08/2015	GERENTE
40456351	GAMIO ROSELLO CLAUDIO	<input checked="" type="radio"/>	<input checked="" type="radio"/>	<input checked="" type="radio"/>	01/07/2015	GERENTE
42957527	YUPANQUI OSNAYO PAOLA JESUS	<input checked="" type="radio"/>	<input checked="" type="radio"/>	<input checked="" type="radio"/>	25/01/2018	GERENTE
44908176	TELLO REVILLA RAUL GABRIEL	<input checked="" type="radio"/>	<input checked="" type="radio"/>	<input checked="" type="radio"/>	22/12/2021	GERENTE
AP176185	VARGAS SILVA MARIA ALEJANDRA	<input type="radio"/>	<input type="radio"/>	<input type="radio"/>	01/12/2021	GERENTE DE FINANZAS




Empresas Relacionadas a:

LOBATON LIRA GUSTAVO ADOLFO


Ruc	Razón Social	Semáforos			Fecha desde que ocupa Cargo	Cargo	Estado
		Act	Pre	12m			
10082062161	LIRA JAIMES CECILIA	<input type="radio"/>	<input type="radio"/>	<input type="radio"/>	16/12/2008	APODERADO	ACTIVO
10413725521	LOBATON LIRA DIEGO ANTONIO	<input type="radio"/>	<input type="radio"/>	<input type="radio"/>	10/04/2019	APODERADO	ACTIVO

GAMIO ROSELLO CLAUDIO

Ruc	Razón Social	Semáforos			Fecha desde que ocupa Cargo	Cargo	Estado
		Act	Pre	12m			





20602103596 AMCOR FLEXIBLES LIMA SOCIEDAD ANONIMA CERRADA - AMCOR FLEXI    13/06/2019 GERENTE GENERAL ACTIVO

TELLO REVILLA RAUL GABRIEL

Ruc	Razón Social	Semáforos			Fecha desde que ocupa Cargo	Cargo	Estado
		Act	Pre	12m			
20563173760	CORPORACIÓN IMPORTADORA Y COMERCIALIZADORA SOCIEDAD ANON		<input type="checkbox"/>	<input type="checkbox"/>	25/06/2014	-	BAJA DE OFICIO

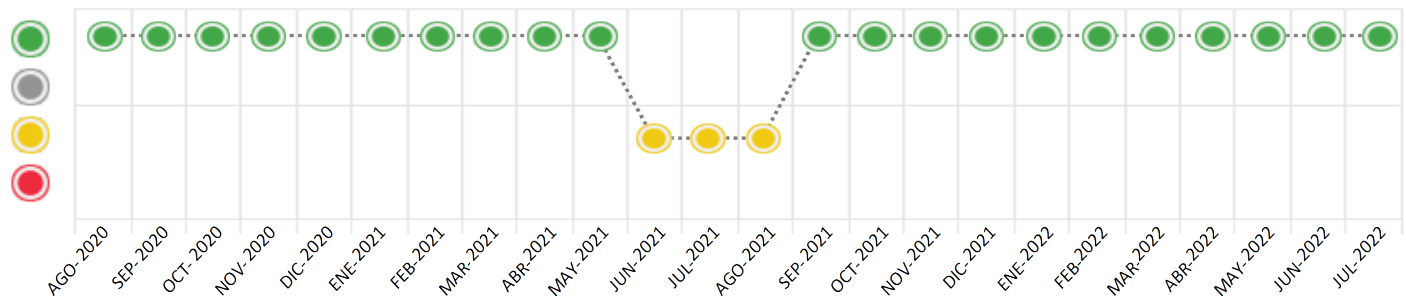
Consulta Rápida





Documento de identidad consultado

Fecha Proceso	Tipo Doc.	N. Doc.	Nombre o Raz. Social	Nota	Deuda Total *	Var.	Actual	Previo	12m
22/07/2022	RUC	20100175569	PERUPLAST S A	0.000	80.074.802,09				

Montos expresados en unidades de soles*






Semáforos de los últimos 24 meses



Semáforo	Descripción
	No registra información de deudas
	Minimo Riesgo: Sin deudas vencidas
	Mediano Riesgo: Deudas con poco atraso*
	Alto Riesgo: Deudas con atraso significativo*

*Semáforo deuda menor: Deuda vencida menor S/ 100 personas naturales o menor S/ 500 personas jurídicas

Verde: $0 \leq \text{Sem.} < 0,001$
 Amarillo: $0,001 \leq \text{Sem.} \leq 2$
 Rojo: $2 < \text{Sem.} \leq 6$

Variación	Descripción
	Variación Negativa: La nueva información reportada ha incrementado tu riesgo crediticio
	Variación Positiva: La nueva información ha mejorado tu posición de riesgo
	Variación Porcentual Positiva: El monto total reportado por la SBS/Microfinanzas o número de instituciones financieras ha aumentado
	Variación Porcentual Negativa: El monto total reportado por la SBS/Microfinanzas o número de instituciones financieras ha disminuido
	Aproximadamente igual o igual

Detalle de la deuda SBS/Microfinanzas

Entidad	Deuda Anterior			Deuda a JUL 2022				Rect. (1)	Disc.
	ENE 2022	ABR 2022	JUN 2022	Fecha Inf.	Calif. (2)	Monto *	Días Venc.		
CITIBANK DEL PERU	68.805.547,40	51.085.500,70	49.544.081,30	30/06/2022	NOR	55.716.251,15			
BCP	15.536.058,53	10.059.396,49	12.839.995,88	30/06/2022	NOR	12.698.531,09			
INTERBANK	12.629.818,30	10.804.601,40	11.214.934,21	30/06/2022	NOR	11.660.019,85			
TOTAL	96.971.424,23	71.949.498,59	73.599.011,39			80.074.802,09			

(1) Ver detalle en el cuadro de Rectificaciones SBS

(2) NOR: Normal, CPP: Con Problemas Potenciales, DEF: Deficiente, DUD: Dudoso, PER: Pérdida, SCAL: Sin Calificación

Detalle de la deuda de Otros Créditos

Entidad	Deuda Anterior			Deuda a JUL 2022				Disc.
	ENE 2022	ABR 2022	JUN 2022	Fecha Inf.	Calif. (2)	Monto	Días Venc.	
TOTAL								

(2) NOR: Normal, CPP: Con Problemas Potenciales, DEF: Deficiente, DUD: Dudoso, PER: Pérdida, SCAL: Sin Calificación

Detalle de vencidos

# Doc	Fuente - Acreedor	Monto *	Días Venc.

Utilización de Líneas de Crédito

Instituciones	**	Línea Aprobada	Línea No Utilizada	Línea Utilizada	% L. Uti.
CITIBANK DEL PERU	TCO	362.250,00			0%
CITIBANK DEL PERU	TOT		181.415,43		
TOTAL		362.250,00	181.415,43		0%

**(TCO): Tarjetas de Crédito de Consumo, (TOT): Otras Tarjetas de Crédito

Principales Acreedores

Montos expresados en unidades de soles*

Resumen de Deudas

Descripción de la Deuda	Monto *	Días
Deuda total SBS al 30/06/2022	80.074.802,09	
% Calificación normal	100,00	
Peor Calificación (2)	NOR	
Otros Créditos	0,00	****

Detalle de deuda SBS/Microfinanzas

Institución SBS	Calif. (2)	Saldo *	% Ven.	Días Venc.	Rect.(1)
CITIBANK DEL PERU	NOR	55.716.251,15	0,00		
BCP	NOR	12.698.531,09	0,00		
INTERBANK	NOR	11.660.019,85	0,00		
Deuda Total SBS/MicroFinanzas		80.074.802,09	0		

Detalle de Riesgos SBS/Microfinanzas

Concepto	Saldo *
Deuda Directa	79.905.251,79
Deuda Indirecta	169.550,30
Deuda Castigada	0,00
Deuda Total SBS/MicroFinanzas	80.074.802,09
Línea Tarj.Cred. No utilizada	181.415,43
Total Riesgo SBS/MicroFinanzas	80.256.217,52

Detalle de deuda Otros Créditos

Empresa	Calif. (2)	Saldo *	% Ven.	Días Venc.	Disc.
Deuda Total Otros Créditos		0,00	0		

Detalle de vencidos

# Doc	Fuente - Acreedor	Monto *	Días Venc.
-------	-------------------	---------	------------

Detalle Variación

Montos expresados en unidades de soles*

Resumen de la variación

Descripción de la deuda	05/07/2022	22/07/2022	Variación
Score	0.000	0.000	0.000
Nro. Entidades SBS/Microf.	3	3	0
Riesgo Total SBS/Microf. *	73.599.011,39	80.074.802,09	
Deuda Directa	73.433.892,79	79.905.251,79	6.471.359,00
Deuda Indirecta	165.118,60	169.550,30	4.431,70
Deuda Castigada	0,00	0,00	0,00

Variación del Riesgo Total SBS/Microf. *	Antes	22/07/2022	Variación
Último Mes	73.599.011,39	80.074.802,09	6.475.790,70
Último Trimestre	71.949.498,59	80.074.802,09	8.125.303,50
Último Semestre	96.971.424,23	80.074.802,09	-16.896.622,14
Último Año	100.565.625,78	80.074.802,09	-20.490.823,69

Calificación SBS/Microf.	05/07/2022	22/07/2022	Variación
% NOR (Normal)	100.00	100.00	
% CPP (Con Problemas Potenciales)	0.00	0.00	0.00
% DEF (Deficiente)	0.00	0.00	0.00
% DUD (Dudoso)	0.00	0.00	0.00
% PER (Pérdida)	0.00	0.00	0.00

Deuda vencida *	05/07/2022	22/07/2022	Variación
Total deuda vencida	0,00	0,00	0,00
Deuda por Otros Créditos *	05/07/2022	22/07/2022	Variación

Total deuda otros créditos	0,00	0,00	0,00
----------------------------	------	------	------

Detalle de la variación

Fuente - Acreedor *	05/07/2022	22/07/2022	Variación
---------------------	------------	------------	-----------

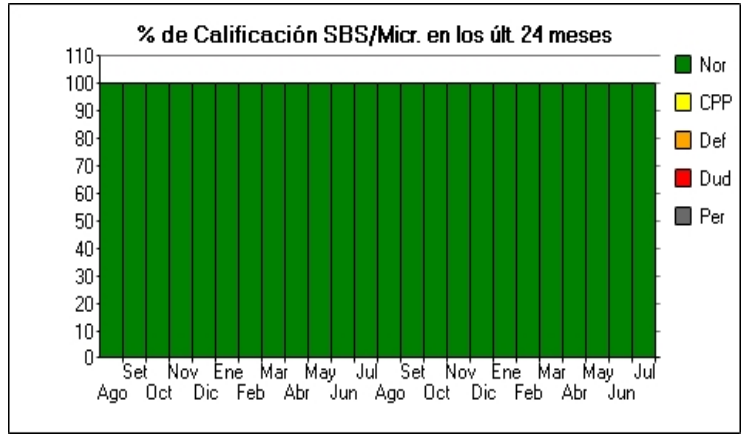
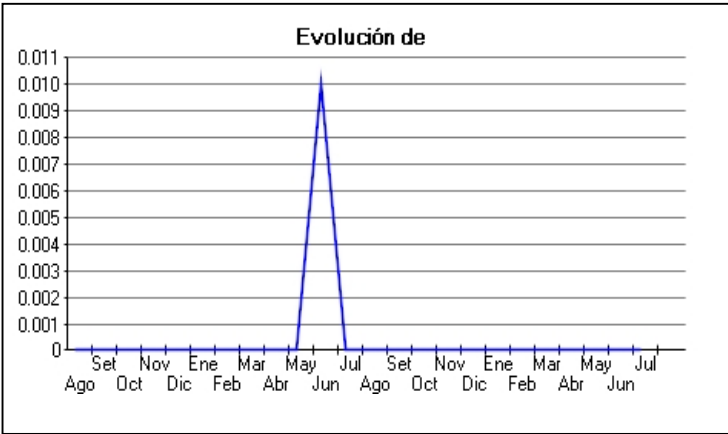
Posición Histórica

Montos expresados en unidades de soles*

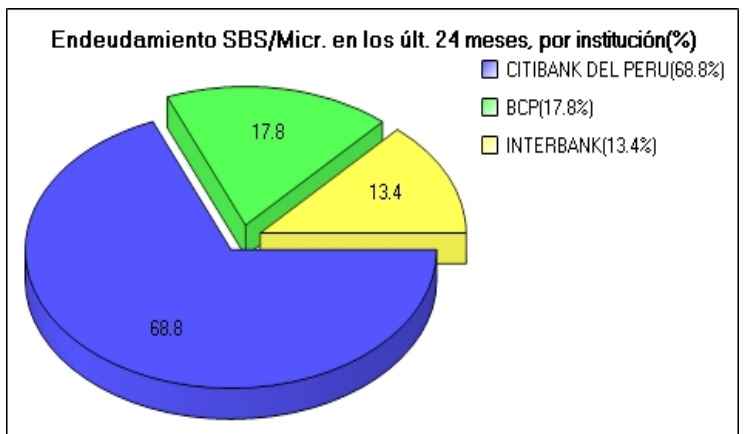
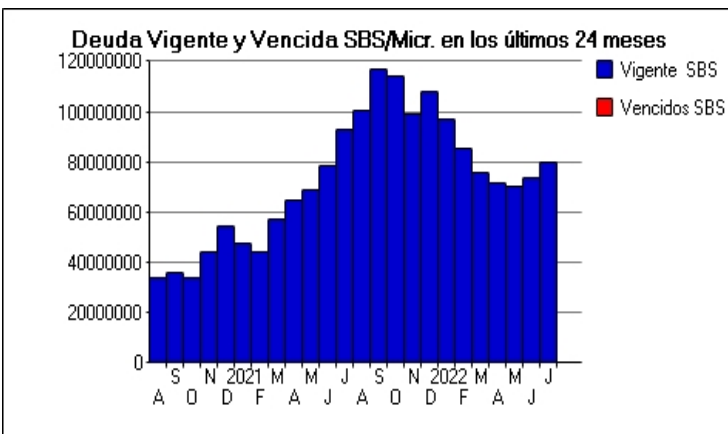
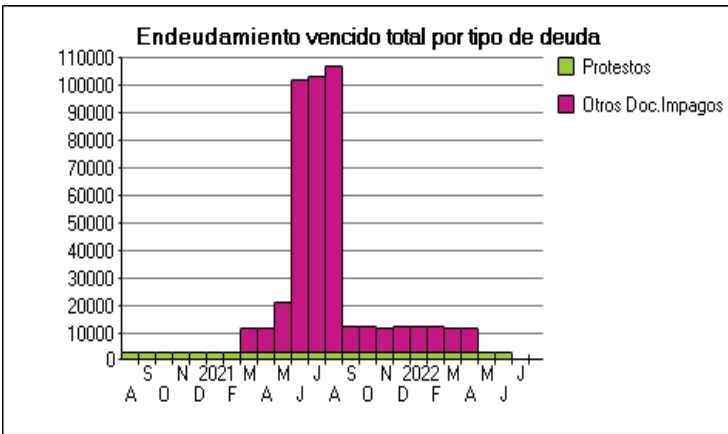
Fecha de Proceso	Sema. Actual	Sem. Riesgo	Var.	Superintendencia de Banca y Seguros (SBS/Microfinan.)				Otros Créditos	Otros Vencidos *				Ctas. Cerr./Anu.		Otros Repor. Negati.		
				# Enti.	Deuda Total *	% Cali. normal	Peor Califi.(2)		Deuda Vencida *	Protestos	Docs. Impagos	Deuda Tributaria	Deuda Laboral	Cta. Cte.		Tar. Créd.	
22/07/2022	●	0.000		3	80.074.802,09	100.00	NOR	0,00	0,00	0,00	0,00	0,00	0,00	0	0	0	
05/07/2022	●	0.000		3	73.599.011,39	100.00	NOR	0,00	0,00	0,00	0,00	0,00	0,00	0,00	0	0	0
23/06/2022	●	0.000		3	73.599.011,39	100.00	NOR	0,00	0,00	2.527,56	0,00	0,00	0,00	0,00	0	0	0
27/05/2022	●	0.000		3	70.392.381,37	100.00	NOR	0,00	0,00	2.527,56	0,00	0,00	0,00	0,00	0	0	0
23/05/2022	●	0.000		3	70.392.381,37	100.00	NOR	0,00	0,00	2.527,56	9.071,84	0,00	0,00	0,00	0	0	0
25/04/2022	●	0.000		3	71.949.498,59	100.00	NOR	0,00	0,00	2.527,56	9.071,84	0,00	0,00	0,00	0	0	0
22/03/2022	●	0.000	%	3	75.724.280,19	100.00	NOR	0,00	0,00	2.527,56	9.071,84	0,00	0,00	0,00	0	0	0
10/03/2022	●	0.000		3	85.541.145,05	100.00	NOR	0,00	0,00	2.527,56	9.071,84	0,00	0,00	0,00	0	0	0
23/02/2022	●	0.000		3	85.541.145,05	100.00	NOR	0,00	0,00	2.527,56	10.010,31	0,00	0,00	0,00	0	0	0
10/02/2022	●	0.000		3	96.971.424,23	100.00	NOR	0,00	0,00	2.527,56	10.010,31	0,00	0,00	0,00	0	0	0
02/02/2022	●	0.000		3	96.971.424,23	100.00	NOR	0,00	0,00	2.527,56	9.970,31	0,00	0,00	0,00	0	0	0
24/01/2022	●	0.000	%	3	96.971.424,23	100.00	NOR	0,00	0,00	2.527,56	9.970,31	0,00	0,00	0,00	0	0	0
12/01/2022	●	0.000		3	108.191.492,90	100.00	NOR	0,00	0,00	2.527,56	9.970,31	0,00	0,00	0,00	0	0	0
11/01/2022	●	0.000		3	108.191.492,90	100.00	NOR	0,00	0,00	2.527,56	9.970,31	0,00	0,00	0,00	0	0	0
21/12/2022	●	0.000	%	3	108.191.492,90	100.00	NOR	0,00	0,00	2.527,56	9.970,31	0,00	0,00	0,00	0	0	0
14/12/2022	●	0.000		3	98.932.454,43	100.00	NOR	0,00	0,00	2.527,56	9.970,31	0,00	0,00	0,00	0	0	0
27/11/2022	●	0.000		3	98.932.454,43	100.00	NOR	0,00	0,00	2.527,56	9.071,84	0,00	0,00	0,00	0	0	0
24/11/2022	●	0.000		3	98.932.454,43	100.00	NOR	0,00	0,00	2.527,56	9.970,31	0,00	0,00	0,00	0	0	0
23/11/2022	●	0.000	%	3	98.932.454,43	100.00	NOR	0,00	0,00	2.527,56	9.970,31	0,00	0,00	0,00	0	0	0
22/10/2022	●	0.000	%	3	114.182.392,51	100.00	NOR	0,00	0,00	2.527,56	9.970,31	0,00	0,00	0,00	0	0	0
14/10/2022	●	0.000		3	116.733.975,16	100.00	NOR	0,00	0,00	2.527,56	9.970,31	0,00	0,00	0,00	0	0	0
30/09/2022	●	0.000		3	116.733.975,16	100.00	NOR	0,00	0,00	2.527,56	9.970,31	0,00	0,00	0,00	0	0	0
23/09/2022	●	0.000	%	3	116.733.975,16	100.00	NOR	0,00	0,00	2.527,56	9.970,31	0,00	0,00	0,00	0	0	0
13/09/2022	●	0.000		3	100.565.625,78	100.00	NOR	0,00	0,00	2.527,56	9.970,31	0,00	0,00	0,00	0	0	0
01/09/2022	●	0.000	▲	3	100.565.625,78	100.00	NOR	0,00	0,00	2.527,56	9.071,84	0,00	0,00	0,00	0	0	0
23/08/2022	●	0.004	%	3	100.565.625,78	100.00	NOR	0,00	0,00	2.527,56	104.957,93	0,00	0,00	0,00	0	0	0
09/08/2022	●	0.004		3	92.942.153,99	100.00	NOR	0,00	0,00	2.527,56	104.957,93	0,00	0,00	0,00	0	0	0
02/08/2022	●	0.004		3	92.942.153,99	100.00	NOR	0,00	0,00	2.527,56	104.957,93	0,00	0,00	0,00	0	0	0
26/07/2022	●	0.004		3	92.942.153,99	100.00	NOR	0,00	0,00	2.527,56	100.638,31	0,00	0,00	0,00	0	0	0
24/07/2022	●	0.004	%	3	92.942.153,99	100.00	NOR	0,00	0,00	2.527,56	100.638,31	0,00	0,00	0,00	0	0	0
17/07/2022	●	0.005		3	78.781.735,75	100.00	NOR	0,00	0,00	2.527,56	100.638,31	0,00	0,00	0,00	0	0	0
01/07/2022	●	0.005		3	78.781.735,75	100.00	NOR	0,00	0,00	2.527,56	100.638,31	0,00	0,00	0,00	0	0	0
25/06/2022	●	0.005	▼	3	78.781.735,75	100.00	NOR	0,00	0,00	2.527,56	99.688,94	0,00	0,00	0,00	0	0	0
23/06/2022	●	0.000	%	3	78.781.735,75	100.00	NOR	0,00	0,00	2.527,56	18.589,69	0,00	0,00	0,00	0	0	0
08/06/2022	●	0.000		3	69.085.364,68	100.00	NOR	0,00	0,00	2.527,56	18.589,69	0,00	0,00	0,00	0	0	0
01/06/2022	●	0.000		3	69.085.364,68	100.00	NOR	0,00	0,00	2.527,56	18.589,69	0,00	0,00	0,00	0	0	0
28/05/2022	●	0.000		3	69.085.364,68	100.00	NOR	0,00	0,00	2.527,56	18.512,41	0,00	0,00	0,00	0	0	0
24/05/2022	●	0.000		3	69.085.364,68	100.00	NOR	0,00	0,00	2.527,56	9.071,84	0,00	0,00	0,00	0	0	0
15/05/2022	●	0.000		3	64.892.283,64	100.00	NOR	0,00	0,00	2.527,56	9.071,84	0,00	0,00	0,00	0	0	0
23/04/2022	●	0.000	%	3	64.892.283,64	100.00	NOR	0,00	0,00	2.527,56	9.071,84	0,00	0,00	0,00	0	0	0
25/03/2022	●	0.000	%	3	57.483.720,53	100.00	NOR	0,00	0,00	2.527,56	9.071,84	0,00	0,00	0,00	0	0	0
24/03/2022	●	0.000		3	44.289.198,83	100.00	NOR	0,00	0,00	2.527,56	9.071,84	0,00	0,00	0,00	0	0	0
17/03/2022	●	0.000		3	44.289.198,83	100.00	NOR	0,00	0,00	2.527,56	9.071,84	0,00	0,00	0,00	0	0	0
05/03/2022	●	0.000		3	44.289.198,83	100.00	NOR	0,00	0,00	2.527,56	9.071,84	0,00	0,00	0,00	0	0	0
26/02/2022	●	0.000		3	44.289.198,83	100.00	NOR	0,00	0,00	2.527,56	0,00	0,00	0,00	0,00	0	0	0
23/01/2022	●	0.000	%	3	47.954.669,29	100.00	NOR	0,00	0,00	2.527,56	0,00	0,00	0,00	0,00	0	0	0
14/01/2022	●	0.000		3	54.661.517,95	100.00	NOR	0,00	0,00	2.527,56	0,00	0,00	0,00	0,00	0	0	0
22/12/2022	●	0.000	%	3	54.661.517,95	100.00	NOR	0,00	0,00	2.527,56	0,00	0,00	0,00	0,00	0	0	0
25/11/2022	●	0.000		3	44.433.802,36	100.00	NOR	0,00	0,00	2.527,56	0,00	0,00	0,00	0,00	0	0	0
24/10/2022	●	0.000		3	34.052.394,97	100.00	NOR	0,00	0,00	2.527,56	0,00	0,00	0,00	0,00	0	0	0
28/09/2022	●	0.000		3	36.093.078,71	100.00	NOR	0,00	0,00	2.527,56	0,00	0,00	0,00	0,00	0	0	0
24/08/2022	●	0.000		3	33.851.419,27	100.00	NOR	0,00	0,00	2.527,56	0,00	0,00	0,00	0,00	0	0	0
19/08/2022	●	0.000		3	43.869.309,10	100.00	NOR	0,00	0,00	2.527,56	0,00	0,00	0,00	0,00	0	0	0
06/08/2022	●	0.000		3	43.869.309,10	100.00	NOR	0,00	0,00	2.527,56	8.142,00	0,00	0,00	0,00	0	0	0

Gráficos

Montos expresados en unidades de soles*



NOR: Normal, CPP: Con Problemas Potenciales, DEF: Deficiente, DUD: Dudoso, PER: Pérdida, SCAL: Sin Calificación



Reporte de Vencidos

Montos expresados en unidades de soles*

Fuente - Acreedor	ABR 2022			MAY 2022			JUN 2022			JUL 2022		
	# Docs.	Monto *	Dias V.	# Docs.	Monto *	Dias V.	# Docs.	Monto *	Dias V.	# Docs.	Monto *	Dias V.
Protestos Sin Regularizar												
CARTONES DEL PACIFICO SOCIEDAD ANONIMA CERRA	1	2.527,56	852	1	2.527,56	883	1	2.527,56	91		0,00	0
Total	1	2.527,56	852	1	2.527,56	883	1	2.527,56	91	0		
Documentos Impagos												
ALICORP SAA		0,00			0,00			0,00			0,00	
SEGURINDUSTRIA SA	1	9.071,84	457		0,00	0		0,00			0,00	
SERVICIO DE ADMINISTRACION TRIBUTARIA - DEUDA		0,00			0,00			0,00			0,00	
Total	1	9.071,84	457	0			0			0		

Montos expresados en unidades de soles*

Fuente - Acreedor	DIC 2021			ENE 2022			FEB 2022			MAR 2022		
	# Docs.	Monto *	Dias V.	# Docs.	Monto *	Dias V.	# Docs.	Monto *	Dias V.	# Docs.	Monto *	Dias V.
Protestos Sin Regularizar												
CARTONES DEL PACIFICO SOCIEDAD ANONIMA CERRA	1	2.527,56	732	1	2.527,56	763	1	2.527,56	79	1	2.527,56	82
Total	1	2.527,56	732	1	2.527,56	763	1	2.527,56	79	1	2.527,56	82
Documentos Impagos												
ALICORP SAA		0,00			0,00			0,00			0,00	
SEGURINDUSTRIA SA	1	9.071,84	337	1	9.071,84	368	1	9.071,84	39	1	9.071,84	42
SERVICIO DE ADMINISTRACION TRIBUTARIA - DEUDA	1	898,47	214	1	898,47	245	1	938,47	27		0,00	0
Total	2	9.970,31	337	2	9.970,31	368	2	10.010,31	39	1	9.071,84	42

Montos expresados en unidades de soles*

Fuente - Acreedor	AGO 2021			SET 2021			OCT 2021			NOV 2021		
	# Docs.	Monto *	Dias V.	# Docs.	Monto *	Dias V.	# Docs.	Monto *	Dias V.	# Docs.	Monto *	Dias V.
Protestos Sin Regularizar												
CARTONES DEL PACIFICO SOCIEDAD ANONIMA CERRA	1	2.527,56	610	1	2.527,56	640	1	2.527,56	67	1	2.527,56	70
Total	1	2.527,56	610	1	2.527,56	640	1	2.527,56	67	1	2.527,56	70
Documentos Impagos												
ALICORP SAA	7	95.886,09	214		0,00			0,00			0,00	
SEGURINDUSTRIA SA	1	9.071,84	215	1	9.071,84	245	1	9.071,84	27	1	9.071,84	30
SERVICIO DE ADMINISTRACION TRIBUTARIA - DEUDA		0,00		1	898,47	122	1	898,47	15		0,00	0
Total	8	104.957,93	215	2	9.970,31	245	2	9.970,31	27	1	9.071,84	30

Reporte SBS/Microfinanzas

Montos expresados en unidades de soles*

Última fecha reportada por la SBS : 30/06/2022

ÚLTIMOS 6 MESES		FEB 2022 (SBS: ENE 2022)	MAR 2022 (SBS: FEB 2022)	ABR 2022 (SBS: MAR 2022)	MAY 2022 (SBS: ABR 2022)	JUN 2022 (SBS: MAY 2022)	JUL 2022 (SBS: JUN 2022)
% Porcentaje de Calificación	NOR (Normal)	100.00	100.00	100.00	100.00	100.00	100.00
	CPP (Con Problemas Pote.)	0.00	0.00	0.00	0.00	0.00	0.00
	DEF (Deficiente)	0.00	0.00	0.00	0.00	0.00	0.00
	DUD (Dudoso)	0.00	0.00	0.00	0.00	0.00	0.00
	PER (Pérdida)	0.00	0.00	0.00	0.00	0.00	0.00

Institución	FEB 2022 (SBS: ENE 2022)		MAR 2022 (SBS: FEB 2022)		ABR 2022 (SBS: MAR 2022)		MAY 2022 (SBS: ABR 2022)		JUN 2022 (SBS: MAY 2022)		JUL 2022 (SBS: JUN 2022)	
	Monto *	Dias V.	Monto *	Dias V.	Monto *	Dias V.	Monto *	Dias V.	Monto *	Dias V.	Monto *	Dias V.
CITIBANK DEL PERU	62.484.485,98		53.571.459,19		51.085.500,70		49.114.493,46		49.544.081,30		55.716.251,15	
BCP	12.246.860,89	7	10.746.165,55	7	10.059.396,49	3	11.813.883,05		12.839.995,88	4	12.698.531,09	
INTERBANK	10.809.798,18		11.406.655,45		10.804.601,40		9.464.004,86		11.214.934,21		11.660.019,85	
TOTAL	85.541.145,05	7	75.724.280,19	7	71.949.498,59	3	70.392.381,37		73.599.011,39	4	80.074.802,09	

Última fecha reportada por la SBS : 30/06/2022

Operación	FEB 2022 (SBS: ENE 2022)		MAR 2022 (SBS: FEB 2022)		ABR 2022 (SBS: MAR 2022)		MAY 2022 (SBS: ABR 2022)		JUN 2022 (SBS: MAY 2022)		JUL 2022 (SBS: JUN 2022)	
	Monto *	Dias V.	Monto *	Dias V.	Monto *	Dias V.	Monto *	Dias V.	Monto *	Dias V.	Monto *	Dias V.
RESUMEN												
- Total Deuda	85.541.145,05	7	75.724.280,19	7	71.949.498,59	3	70.392.381,37		73.599.011,39	4	80.074.802,09	
- Línea No Utilizada	11.073.147,23		12.099.079,42		12.394.913,87		11.409.582,67		9.573.138,41		10.418.270,58	
- Línea Otorgada	362.250,00		362.250,00		362.250,00		362.250,00		362.250,00		362.250,00	
- Garantías	604.536,00		507.569,00		417.368,00		346.945,00		251.741,00		173.837,00	
.												
CREDITOS DIRECTOS												
- CRÉDITOS VIGENTES	85.369.806,28	7	75.556.752,37	7	71.784.511,40	3	70.221.436,84		73.433.892,79	4	79.905.251,79	
-- Corp: Factoring	10.205.261,54		10.899.086,33		10.387.232,44		9.117.059,65		10.963.192,38		11.486.182,40	
-- Corp: ArrendamientoFinanc	604.536,64		507.569,12		417.368,96		346.945,21		251.741,83		173.837,45	
-- GranE: Cred. Rev. Línea Tarj. Crédito	63.526,94		29.770,35		87.075,79		129.959,78		133.934,60		182.448,01	
-- GranE: Descuentos	5.794.378,28	7	3.782.980,28	7	1.909.952,48	3	2.302.323,71		2.927.689,76	4	2.483.512,44	
--- Letras	5.794.378,28	7	3.782.980,28	7	1.909.952,48	3	2.302.323,71		2.927.689,76	4	2.483.512,44	
-- GranE: Factoring	68.702.102,88		60.337.346,29		58.982.881,73		58.325.148,49		59.157.334,22		65.579.271,49	
CREDITOS INDIRECTOS												
- Cartas Fianza Otorgadas	171.338,77		167.527,82		164.987,19		170.944,53		165.118,60		169.550,30	
LINEA NO UTIL. Y CRED. NO DESEMB.												
- LinCred Tarjeta Crédito	299.281,36		332.425,35		274.489,60		232.422,16		224.256,97		181.415,43	
- LinCred Esq Multilínea	10.773.865,87		11.766.654,07		12.120.424,27		11.177.160,51		9.348.881,44		10.236.855,15	
LINEAS OTORGADAS												
- Líneas Tarjetas C	362.250,00		362.250,00		362.250,00		362.250,00		362.250,00		362.250,00	
GARANTIAS												
- GARANTIAS RECIBIDAS	604.536,64		507.569,12		417.368,96		346.945,21		251.741,83		173.837,45	
-- Otras Garantías	604.536,64		507.569,12		417.368,96		346.945,21		251.741,83		173.837,45	

Montos expresados en unidades de soles*

Última fecha reportada por la SBS : 30/06/2022

6 MESES ANTERIORES		AGO 2021 (SBS: JUL 2021)	SET 2021 (SBS: AGO 2021)	OCT 2021 (SBS: SET 2021)	NOV 2021 (SBS: OCT 2021)	DIC 2021 (SBS: NOV 2021)	ENE 2022 (SBS: DIC 2021)
% Porcentaje	NOR (Normal)	100.00	100.00	100.00	100.00	100.00	100.00
de	CPP (Con Problemas Pote.)	0.00	0.00	0.00	0.00	0.00	0.00
Calificación	DEF (Deficiente)	0.00	0.00	0.00	0.00	0.00	0.00
	DUD (Dudoso)	0.00	0.00	0.00	0.00	0.00	0.00
	PER (Pérdida)	0.00	0.00	0.00	0.00	0.00	0.00

Institución	AGO 2021 (SBS: JUL 2021)		SET 2021 (SBS: AGO 2021)		OCT 2021 (SBS: SET 2021)		NOV 2021 (SBS: OCT 2021)		DIC 2021 (SBS: NOV 2021)		ENE 2022 (SBS: DIC 2021)	
	Monto *	Dias V.	Monto *	Dias V.	Monto *	Dias V.	Monto *	Dias V.	Monto *	Dias V.	Monto *	Dias V.
CITIBANK DEL PERU	71.198.071,59		80.767.359,33		79.464.569,81		65.025.577,42		76.435.477,71		68.805.547,40	
BCP	21.051.358,85		24.020.757,27		20.526.011,59		20.431.461,56	2	17.884.857,85	6	15.536.058,53	4
INTERBANK	8.316.195,34		11.945.858,56		14.191.811,11		13.475.415,45		13.871.157,34		12.629.818,30	6
TOTAL	100.565.625,78		116.733.975,16		114.182.392,51		98.932.454,43	2	108.191.492,90	6	96.971.424,23	6

Última fecha reportada por la SBS : 30/06/2022

Operación	AGO 2021 (SBS: JUL 2021)		SET 2021 (SBS: AGO 2021)		OCT 2021 (SBS: SET 2021)		NOV 2021 (SBS: OCT 2021)		DIC 2021 (SBS: NOV 2021)		ENE 2022 (SBS: DIC 2021)	
	Monto *	Dias V.	Monto *	Dias V.	Monto *	Dias V.	Monto *	Dias V.	Monto *	Dias V.	Monto *	Dias V.
RESUMEN												
- Total Deuda	100.565.625,78		116.733.975,16		114.182.392,51		98.932.454,43	2	108.191.492,90	6	96.971.424,23	6
- Línea No Utilizada	3.142.752,36		413.039,42		4.212.273,15		3.436.575,35		6.429.402,65		8.695.542,49	
- Línea Otorgada									362.250,00		362.250,00	
- Garantías	1.164.690,00		1.089.208,00		1.012.903,00		890.492,00		817.919,00		715.199,00	
.												
CREDITOS DIRECTOS												
- CRÉDITOS VIGENTES	100.120.298,30		116.283.830,26		113.726.773,26		98.713.302,49	2	107.968.385,31	6	96.577.734,13	6
-- Corp: Factoring	6.928.096,75		10.630.804,48		12.950.297,78		12.584.923,34		13.053.238,02		11.914.619,16	6
-- Corp: ArrendamientoFinanc	1.164.686,59		1.089.208,88		1.012.903,13		890.492,11		817.919,32		715.199,14	
-- GranE: Cred. Rev. Línea Tarj. Crédito	56.992,01		71.524,57		47.000,42		62.820,50		91.483,54		140.047,65	
-- GranE: Descuentos	7.873.329,68		10.042.767,28		9.120.335,59		9.266.624,65	2	8.348.991,40	6	7.972.288,76	4
--- Letras	7.873.329,68		10.042.767,28		9.120.335,59		9.266.624,65	2	8.348.991,40	6	7.972.288,76	4
-- GranE: Factoring	84.097.193,27		94.449.525,05		90.596.236,34		75.908.441,89		85.656.753,03		75.835.579,42	
CREDITOS INDIRECTOS												
- Cartas Fianza Otorgadas	221.915,48		224.299,70		227.009,05		219.151,94		223.107,59		393.690,10	

- CartasCrédito	223.412,00	225.845,20	228.610,20				
LINEA NO UTIL. Y CRED. NO DESEMB.							
- LinCredTarjetaCrédito							362.250,00
- LinCredEsqMultilinea	3.142.752,36	413.039,42	4.212.273,15	3.436.575,35	6.429.402,65	8.333.292,49	
LINEAS OTORGADAS							
- LineasTarjetasC					362.250,00	362.250,00	
GARANTIAS							
- GARANTIAS RECIBIDAS	1.164.690,63	1.089.208,88	1.012.903,13	890.492,11	817.919,32	715.199,14	
-- OtrasGarantias	1.164.686,59	1.089.208,88	1.012.903,13	890.492,11	817.919,32	715.199,14	
-- OtrasGtiasNoPref	4,04						

Reporte SBS/Microfinanzas por entidades

Reportado por : CITIBANK DEL PERU

Última fecha reportada por la SBS : 30/06/2022

Operación	FEB 2022 (SBS: ENE2022)		MAR 2022 (SBS: FEB2022)		ABR 2022 (SBS: MAR2022)		MAY 2022 (SBS: ABR2022)		JUN 2022 (SBS: MAY2022)		JUL 2022 (SBS: JUN2022)	
	Monto *	Dias V.	Monto *	Dias V.	Monto *	Dias V.	Monto *	Dias V.	Monto *	Dias V.	Monto *	Dias V.
Calificación (2)	NOR		NOR		NOR		NOR		NOR		NOR	
RESUMEN												
- Total Deuda	62.484.485,98		53.571.459,19		51.085.500,70		49.114.493,46		49.544.081,30		55.716.251,15	
- Linea No Utilizada	299.281,36		332.425,35		274.489,60		232.422,16		224.256,97		181.415,43	
- Linea Otorgada	362.250,00		362.250,00		362.250,00		362.250,00		362.250,00		362.250,00	
CREDITOS DIRECTOS												
- CRÉDITOS VIGENTES	62.484.485,98		53.571.459,19		51.085.500,70		49.114.493,46		49.544.081,30		55.716.251,15	
-- GranE: Cred.Rev.LineaTarj. Crédito	62.872,33		29.770,35		87.075,79		129.959,78		133.934,60		182.448,01	
-- GranE: Factoring	62.421.613,65		53.541.688,84		50.998.424,91		48.984.533,68		49.410.146,70		55.533.803,14	
LINEA NO UTIL. Y CRED. NO DESEMB.												
- LinCredTarjetaCrédito	299.281,36		332.425,35		274.489,60		232.422,16		224.256,97		181.415,43	
LINEAS OTORGADAS												
- LineasTarjetasC	362.250,00		362.250,00		362.250,00		362.250,00		362.250,00		362.250,00	

Última fecha reportada por la SBS : 30/06/2022

Operación	AGO 2021 (SBS: JUL2021)		SET 2021 (SBS: AGO2021)		OCT 2021 (SBS: SET2021)		NOV 2021 (SBS: OCT2021)		DIC 2021 (SBS: NOV2021)		ENE 2022 (SBS: DIC2021)	
	Monto *	Dias V.	Monto *	Dias V.	Monto *	Dias V.	Monto *	Dias V.	Monto *	Dias V.	Monto *	Dias V.
Calificación (2)	NOR		NOR		NOR		NOR		NOR		NOR	
RESUMEN												
- Total Deuda	71.198.071,59		80.767.359,33		79.464.569,81		65.025.577,42		76.435.477,71		68.805.547,40	
- Linea No Utilizada											362.250,00	
- Linea Otorgada									362.250,00		362.250,00	
CREDITOS DIRECTOS												
- CRÉDITOS VIGENTES	71.198.071,59		80.767.359,33		79.464.569,81		65.025.577,42		76.435.477,71		68.805.547,40	
-- GranE: Cred.Rev.LineaTarj. Crédito											45.659,94	
-- GranE: Factoring	71.198.071,59		80.767.359,33		79.464.569,81		65.025.577,42		76.435.477,71		68.759.887,46	
LINEA NO UTIL. Y CRED. NO DESEMB.												
- LinCredTarjetaCrédito											362.250,00	
LINEAS OTORGADAS												
- LineasTarjetasC									362.250,00		362.250,00	

Reportado por : BCP

Última fecha reportada por la SBS : 30/06/2022

Operación	FEB 2022 (SBS: ENE2022)		MAR 2022 (SBS: FEB2022)		ABR 2022 (SBS: MAR2022)		MAY 2022 (SBS: ABR2022)		JUN 2022 (SBS: MAY2022)		JUL 2022 (SBS: JUN2022)	
	Monto *	Dias V.	Monto *	Dias V.	Monto *	Dias V.	Monto *	Dias V.	Monto *	Dias V.	Monto *	Dias V.
Calificación (2)	NOR		NOR		NOR		NOR		NOR		NOR	
RESUMEN												
- Total Deuda	12.246.860,89	7	10.746.165,55	7	10.059.396,49	3	11.813.883,05		12.839.995,88	4	12.698.531,09	
- Linea No Utilizada	10.773.865,87		11.766.654,07		12.120.424,27		11.177.160,51		9.348.881,44		10.236.855,15	
CREDITOS DIRECTOS												

- CRÉDITOS VIGENTES	12.075.522,12	7	10.578.637,73	7	9.894.409,30	3	11.642.938,52		12.674.877,28	4	12.528.980,79	
-- GranE: Cred.Rev.LineaTarj.Crédito	654,61											
-- GranE: Descuentos	5.794.378,28	7	3.782.980,28	7	1.909.952,48	3	2.302.323,71		2.927.689,76	4	2.483.512,44	
--- Letras	5.794.378,28	7	3.782.980,28	7	1.909.952,48	3	2.302.323,71		2.927.689,76	4	2.483.512,44	
-- GranE: Factoring	6.280.489,23		6.795.657,45		7.984.456,82		9.340.614,81		9.747.187,52		10.045.468,35	
CRÉDITOS INDIRECTOS												
- CartasFianzaOtorgadas	171.338,77		167.527,82		164.987,19		170.944,53		165.118,60		169.550,30	
LINEA NO UTIL. Y CRED. NO DESEMB.												
- LinCredEsqMultilinea	10.773.865,87		11.766.654,07		12.120.424,27		11.177.160,51		9.348.881,44		10.236.855,15	

Última fecha reportada por la SBS : 30/06/2022

Operación	AGO 2021 (SBS: JUL2021)		SET 2021 (SBS: AGO2021)		OCT 2021 (SBS: SET2021)		NOV 2021 (SBS: OCT2021)		DIC 2021 (SBS: NOV2021)		ENE 2022 (SBS: DIC2021)	
	Monto *	Dias V.	Monto *	Dias V.	Monto *	Dias V.	Monto *	Dias V.	Monto *	Dias V.	Monto *	Dias V.
Calificación (2)	NOR		NOR		NOR		NOR		NOR		NOR	
RESUMEN												
- Total Deuda	21.051.358,85		24.020.757,27		20.526.011,59		20.431.461,56	2	17.884.857,85	6	15.536.058,53	4
- Línea No Utilizada	3.142.752,36		413.039,42		4.212.273,15		3.436.575,35		6.429.402,65		8.333.292,49	
- Garantías	4,00											
CRÉDITOS DIRECTOS												
- CRÉDITOS VIGENTES	20.829.443,37		23.796.457,57		20.299.002,54		20.212.309,62	2	17.661.750,26	6	15.142.368,43	4
-- GranE: Cred.Rev.LineaTarj.Crédito	56.992,01		71.524,57		47.000,42		62.820,50		91.483,54		94.387,71	
-- GranE: Descuentos	7.873.329,68		10.042.767,28		9.120.335,59		9.266.624,65	2	8.348.991,40	6	7.972.288,76	4
--- Letras	7.873.329,68		10.042.767,28		9.120.335,59		9.266.624,65	2	8.348.991,40	6	7.972.288,76	4
-- GranE: Factoring	12.899.121,68		13.682.165,72		11.131.666,53		10.882.864,47		9.221.275,32		7.075.691,96	
CRÉDITOS INDIRECTOS												
- CartasFianzaOtorgadas	221.915,48		224.299,70		227.009,05		219.151,94		223.107,59		393.690,10	
LINEA NO UTIL. Y CRED. NO DESEMB.												
- LinCredEsqMultilinea	3.142.752,36		413.039,42		4.212.273,15		3.436.575,35		6.429.402,65		8.333.292,49	
GARANTIAS												
- GARANTIAS RECIBIDAS	4,04											
-- OtrasGtiasNoPref	4,04											

Reportado por : INTERBANK

Última fecha reportada por la SBS : 30/06/2022

Operación	FEB 2022 (SBS: ENE2022)		MAR 2022 (SBS: FEB2022)		ABR 2022 (SBS: MAR2022)		MAY 2022 (SBS: ABR2022)		JUN 2022 (SBS: MAY2022)		JUL 2022 (SBS: JUN2022)	
	Monto *	Dias V.	Monto *	Dias V.	Monto *	Dias V.	Monto *	Dias V.	Monto *	Dias V.	Monto *	Dias V.
Calificación (2)	NOR		NOR		NOR		NOR		NOR		NOR	
RESUMEN												
- Total Deuda	10.809.798,18		11.406.655,45		10.804.601,40		9.464.004,86		11.214.934,21		11.660.019,85	
- Garantías	604.536,00		507.569,00		417.368,00		346.945,00		251.741,00		173.837,00	
CRÉDITOS DIRECTOS												
- CRÉDITOS VIGENTES	10.809.798,18		11.406.655,45		10.804.601,40		9.464.004,86		11.214.934,21		11.660.019,85	
-- Corp: Factoring	10.205.261,54		10.899.086,33		10.387.232,44		9.117.059,65		10.963.192,38		11.486.182,40	
-- Corp: ArrendamientoFinanc	604.536,64		507.569,12		417.368,96		346.945,21		251.741,83		173.837,45	
GARANTIAS												
- GARANTIAS RECIBIDAS	604.536,64		507.569,12		417.368,96		346.945,21		251.741,83		173.837,45	
-- OtrasGarantias	604.536,64		507.569,12		417.368,96		346.945,21		251.741,83		173.837,45	

Última fecha reportada por la SBS : 30/06/2022

Operación	AGO 2021 (SBS: JUL2021)		SET 2021 (SBS: AGO2021)		OCT 2021 (SBS: SET2021)		NOV 2021 (SBS: OCT2021)		DIC 2021 (SBS: NOV2021)		ENE 2022 (SBS: DIC2021)	
	Monto *	Dias V.	Monto *	Dias V.	Monto *	Dias V.	Monto *	Dias V.	Monto *	Dias V.	Monto *	Dias V.
Calificación (2)	NOR		NOR		NOR		NOR		NOR		NOR	
RESUMEN												
- Total Deuda	8.316.195,34		11.945.858,56		14.191.811,11		13.475.415,45		13.871.157,34		12.629.818,30	6
- Garantías	1.164.686,00		1.089.208,00		1.012.903,00		890.492,00		817.919,00		715.199,00	
CRÉDITOS DIRECTOS												
- CRÉDITOS VIGENTES	8.092.783,34		11.720.013,36		13.963.200,91		13.475.415,45		13.871.157,34		12.629.818,30	6
-- Corp: Factoring	6.928.096,75		10.630.804,48		12.950.297,78		12.584.923,34		13.053.238,02		11.914.619,16	6
-- Corp: ArrendamientoFinanc	1.164.686,59		1.089.208,88		1.012.903,13		890.492,11		817.919,32		715.199,14	
CRÉDITOS INDIRECTOS												
- CartasCrédito	223.412,00		225.845,20		228.610,20							
GARANTIAS												

- GARANTIAS RECIBIDAS	1.164.686,59	1.089.208,88	1.012.903,13	890.492,11	817.919,32	715.199,14
-- OtrasGarantias	1.164.686,59	1.089.208,88	1.012.903,13	890.492,11	817.919,32	715.199,14

Rectificaciones SBS

Entidad	Periodo SBS	Cuenta	Concepto Rectificación	Dice	Debe Decir
---------	-------------	--------	------------------------	------	------------

Aval/Codeudor

Montos expresados en unidades de soles*

Es Avalista de:

Información reportada por la SBS al 30/06/2022

Tipo Doc	Nro Documento	Nombre/Razón Social	Act	Pre	12m
----------	---------------	---------------------	-----	-----	-----

Montos expresados en unidades de soles*

Quiénes lo Avalan:

Información reportada por la SBS al 30/06/2022

Tipo Doc	Nro Documento	Nombre/Razón Social	Act	Pre	12m
----------	---------------	---------------------	-----	-----	-----

Montos expresados en unidades de soles*

Es Avalista de:

Información Reportada por Entidades de Microfinanzas / Otros Créditos

Tipo Doc	Nro Documento	Nombre/Razón Social	Act	Pre	12m
----------	---------------	---------------------	-----	-----	-----

Montos expresados en unidades de soles*

Quiénes lo Avalan:

Información Reportada por Entidades de Microfinanzas / Otros Créditos

Tipo Doc	Nro Documento	Nombre/Razón Social	Act	Pre	12m
----------	---------------	---------------------	-----	-----	-----

Documentos Protestados como Deudor/Aceptante

Montos expresados en unidades*

Reportado por la Cámara de Comercio de Lima (CCL)

Documentos Protestados sin Regularizar

	# Doc	Monto (S/) *	Max Días Venc.
Total:	0	0,00	

Tipo de Cambio 3.891

Nro. Secuencia	Tip. Reg. **	Acreedor/Girador	Tipo Doc.	Moneda	Monto *	Monto * (S/)	Boletín	F. Protesto	F. Venc.	Días Venc.
----------------	--------------	------------------	-----------	--------	---------	--------------	---------	-------------	----------	------------

**PR: Protestos, CJ: Cobranza Judicial, MO: Moras, PP: Procesos Penales

Montos expresados en unidades*

Reportado por la Cámara de Comercio de Lima (CCL)

Documentos Protestados Regularizados

	# Doc	Monto (S/) *
Total:	1	2.527,56

Nro. Secuencia	Tip. Reg. **	Acreedor/Girador	Tipo Doc.	Moneda	Monto *	Monto * (S/)	Boletín	F. Protesto	F. Venc.	F. Reg
6343775	PR	CARTONES DEL PACIFICO SOCIEDAD ANONIMA CERRADA	LET	S/.	2.527,56	2.527,56	01/2020	30/12/2019	/ /	04/07/2022

**PR: Protestos, CJ: Cobranza Judicial, MO: Moras, PP: Procesos Penales

Documentos Protestados como Acreedor/Girador

Montos expresados en unidades*

Reportado por la Cámara de Comercio de Lima (CCL)

Documentos Protestados sin Regularizar

	# Doc	Monto (S/) *	Max Días Venc.
Total:	123	1.801.252,93	2,026

Se muestran hasta los 10 primeros documentos ordenados por Fecha de Boletín de la CCL

Tipo de Cambio 3.891

Nro. Secuencia	Tip. Reg.	Deudor/Aceptante	Tipo Doc.	Moneda	Monto *	Monto * (S/)	Boletín	F. Protesto	F. Venc	Días Venc.
6105767	PR	ECO LOGI-K PERU S.A.C.	LET	S/.	18.683,18	18.683,18	04/2018	03/04/2018	/ /	1,571
6105359	PR	ECO LOGI-K PERU S.A.C.	LET	S/.	17.990,28	17.990,28	04/2018	16/04/2018	/ /	1,558
6105678	PR	ECO LOGI-K PERU S.A.C.	LET	S/.	16.162,64	16.162,64	04/2018	16/04/2018	/ /	1,558
6105865	PR	ECO LOGI-K PERU S.A.C.	LET	S/.	16.162,63	16.162,63	04/2018	16/04/2018	/ /	1,558
6095569	PR	ECO LOGI-K PERU S.A.C.	LET	S/.	15.957,96	15.957,96	04/2018	09/04/2018	/ /	1,565
6095570	PR	ECO LOGI-K PERU S.A.C.	LET	S/.	15.957,96	15.957,96	04/2018	09/04/2018	/ /	1,565
6095566	PR	ECO LOGI-K PERU S.A.C.	LET	S/.	15.794,89	15.794,89	04/2018	09/04/2018	/ /	1,565
6105932	PR	ECO LOGI-K PERU S.A.C.	LET	S/.	15.105,30	15.105,30	04/2018	03/04/2018	/ /	1,571
6105667	PR	ECO LOGI-K PERU S.A.C.	LET	S/.	13.771,04	13.771,04	04/2018	03/04/2018	/ /	1,571
6105540	PR	ECO LOGI-K PERU S.A.C.	LET	S/.	13.771,03	13.771,03	04/2018	03/04/2018	/ /	1,571

**PR: Protestos, CJ: Cobranza Judicial, MO: Moras, PP: Procesos Penales

Montos expresados en unidades*

Reportado por la Cámara de Comercio de Lima (CCL)

Documentos Protestados Regularizados

	# Doc	Monto (S/) *
Total:	52	952.787,17

Se muestran hasta los 10 primeros documentos ordenados por Fecha de Boletín de la CCL

Nro. Secuencia	Tip. Reg.	Deudor/Aceptante	Tipo Doc.	Moneda	Monto *	Monto * (S/)	Boletín	F. Protesto	F. Venc.	F. Reg
6442013	PR	BONATTA INDUSTRIA & COMERCIO E.I.R.L.	LET	US\$	4.304,16	17.160,69	01/2021	06/01/2021	/ /	20/05/2021
6437834	PR	BONATTA INDUSTRIA & COMERCIO E.I.R.L.	LET	US\$	4.304,17	17.160,73	12/2020	09/12/2020	/ /	20/05/2021
6439126	PR	BONATTA INDUSTRIA & COMERCIO E.I.R.L.	LET	US\$	4.304,17	17.160,73	12/2020	30/12/2020	/ /	20/05/2021
6438213	PR	BONATTA INDUSTRIA & COMERCIO E.I.R.L.	LET	US\$	4.304,17	17.160,73	12/2020	22/12/2020	/ /	20/05/2021
6439127	PR	BONATTA INDUSTRIA & COMERCIO E.I.R.L.	LET	US\$	3.085,35	12.301,29	12/2020	01/12/2020	/ /	20/05/2021
6439148	PR	BONATTA INDUSTRIA & COMERCIO E.I.R.L.	LET	US\$	3.085,34	12.301,25	12/2020	16/12/2020	/ /	20/05/2021
6386573	PR	SOPRIN S.A.C.	LET	US\$	3.750,29	14.952,41	08/2020	01/07/2020	/ /	30/12/2020
6385686	PR	SOPRIN S.A.C.	LET	US\$	2.507,94	9.999,16	08/2020	01/07/2020	/ /	30/12/2020
6383333	PR	AGRO INDUSTRIAS EMIC EIRL	LET	US\$	7.926,75	31.603,95	06/2020	30/06/2020	/ /	30/12/2020
6383334	PR	AGRO INDUSTRIAS EMIC EIRL	LET	US\$	5.297,39	21.120,69	06/2020	30/06/2020	/ /	30/12/2020

**PR: Protestos, CJ: Cobranza Judicial, MO: Moras, PP: Procesos Penales

Detalle de Vencidos

Comercio Exterior

Montos expresados en unidades de dólares

Muestra información reportada por la SUNAT desde el 07/02/2011

Resumen por Ejercicio

Ejercicio	Actividad	Número de Operaciones	Importe USD *	N° Países	3 países con mayor número de operaciones
2022	EXPORTACIÓN	677	38.918.407,25	21	COSTA RICA, MEXICO, COLOMBIA
	IMPORTACIÓN	426	19.816.998,76	33	UNITED STATES, GERMANY, INDIA
2021	EXPORTACIÓN	1040	53.791.133,76	22	COSTA RICA, COLOMBIA, EL SALVADOR

2020	IMPORTACIÓN	642	27.955.002,12	38	UNITED STATES, GERMANY, BRAZIL
	EXPORTACIÓN	1110	46.763.879,46	23	COSTA RICA, GUATEMALA, COLOMBIA
2019	IMPORTACIÓN	819	29.791.719,25	31	UNITED STATES, GERMANY, INDIA
	EXPORTACIÓN	1208	49.670.985,74	28	COSTA RICA, COLOMBIA, GUATEMALA
2018	IMPORTACIÓN	1002	38.045.948,08	35	UNITED STATES, BRAZIL, ECUADOR
	EXPORTACIÓN	1214	46.955.532,58	27	COSTA RICA, COLOMBIA, GUATEMALA
	IMPORTACIÓN	856	40.605.327,73	34	UNITED STATES, BRAZIL, GERMANY

Resumen por Meses

Actividad	Ejercicio	Mes	Número de Operaciones	Importe USD *	N° Países	3 países con mayor número de operaciones	
EXPORTACIÓN	2022	JULIO	78	4.699.697,52	17	COSTA RICA, MEXICO, GUATEMALA	
		JUNIO	95	4.993.073,36	17	COSTA RICA, COLOMBIA, MEXICO	
		MAYO	106	5.453.132,96	17	COSTA RICA, COLOMBIA, GUATEMALA	
		ABRIL	106	6.208.742,42	17	COSTA RICA, MEXICO, EL SALVADOR	
		MARZO	104	6.500.120,43	17	COSTA RICA, COLOMBIA, MEXICO	
		FEBRERO	107	5.958.850,75	17	COSTA RICA, MEXICO, DOMINICAN REPUBLIC	
		ENERO	81	5.104.789,81	17	COSTA RICA, GUATEMALA, MEXICO	
		2021	DICIEMBRE	80	4.822.701,92	15	COSTA RICA, DOMINICAN REPUBLIC, COLOMBIA
			NOVIEMBRE	67	3.728.988,27	15	COSTA RICA, COLOMBIA, EL SALVADOR
			OCTUBRE	91	5.305.278,71	15	COSTA RICA, COLOMBIA, EL SALVADOR
			SETIEMBRE	78	5.577.456,83	15	COSTA RICA, COLOMBIA, EL SALVADOR
			AGOSTO	95	4.310.377,38	15	COSTA RICA, GUATEMALA, EL SALVADOR
	JULIO		100	5.059.665,06	15	COSTA RICA, EL SALVADOR, DOMINICAN REPUBLIC	
	JUNIO		86	4.783.859,47	15	COSTA RICA, COLOMBIA, UNITED STATES	
	MAYO		96	4.102.799,12	15	COSTA RICA, DOMINICAN REPUBLIC, EL SALVADOR	
	ABRIL		105	5.372.485,61	15	EL SALVADOR, COSTA RICA, COLOMBIA	
	MARZO		87	4.652.820,74	15	COSTA RICA, GUATEMALA, DOMINICAN REPUBLIC	
	FEBRERO		69	2.902.536,79	15	COSTA RICA, GUATEMALA, COLOMBIA	
	ENERO		86	3.172.163,85	15	COSTA RICA, GUATEMALA, COLOMBIA	
	2020	DICIEMBRE	87	3.443.954,40	16	COSTA RICA, COLOMBIA, GUATEMALA	
		NOVIEMBRE	97	3.611.734,15	16	COSTA RICA, GUATEMALA, COLOMBIA	
		OCTUBRE	38	1.440.286,26	16	COLOMBIA, GUATEMALA, MEXICO	
		SETIEMBRE	108	4.898.540,27	16	COSTA RICA, DOMINICAN REPUBLIC, ECUADOR	
		AGOSTO	108	4.960.302,53	16	COSTA RICA, EL SALVADOR, GUATEMALA	
JULIO		136	4.696.384,82	16	COSTA RICA, GUATEMALA, COLOMBIA		
JUNIO		117	4.789.070,22	16	COSTA RICA, EL SALVADOR, COLOMBIA		
MAYO		72	2.886.522,85	16	COLOMBIA, COSTA RICA, GUATEMALA		
ABRIL		86	4.374.658,40	16	GUATEMALA, COLOMBIA, COSTA RICA		
MARZO		87	4.193.850,30	16	COSTA RICA, COLOMBIA, TRINIDAD AND TOBAGO		
FEBRERO		94	3.474.234,77	16	COSTA RICA, COLOMBIA, GUATEMALA		
ENERO		80	3.994.340,49	16	COSTA RICA, GUATEMALA, COLOMBIA		
2019	DICIEMBRE	91	4.267.561,60	18	COSTA RICA, GUATEMALA, COLOMBIA		
	NOVIEMBRE	104	4.444.384,43	18	COSTA RICA, DOMINICAN REPUBLIC, GUATEMALA		
	OCTUBRE	101	4.461.889,49	18	COSTA RICA, COLOMBIA, EL SALVADOR		
	SETIEMBRE	94	4.253.780,13	18	COLOMBIA, COSTA RICA, DOMINICAN REPUBLIC		
	AGOSTO	123	5.218.266,49	18	COSTA RICA, MEXICO, COLOMBIA		
	JULIO	94	3.680.671,25	18	COSTA RICA, COLOMBIA, MEXICO		
	JUNIO	104	3.444.101,57	18	COSTA RICA, DOMINICAN REPUBLIC, GUATEMALA		
	MAYO	105	4.092.229,56	18	GUATEMALA, COSTA RICA, EL SALVADOR		
	ABRIL	115	4.686.469,30	18	COSTA RICA, COLOMBIA, DOMINICAN REPUBLIC		
	MARZO	87	3.138.855,91	18	GUATEMALA, COSTA RICA, COLOMBIA		
	FEBRERO	91	2.994.989,01	18	COSTA RICA, GUATEMALA, COLOMBIA		
	ENERO	99	4.987.787,00	18	COSTA RICA, COLOMBIA, TRINIDAD AND TOBAGO		
2018	DICIEMBRE	73	2.960.531,14	16	DOMINICAN REPUBLIC, COSTA RICA, UNITED STATES		
	NOVIEMBRE	100	4.569.319,00	16	COSTA RICA, COLOMBIA, TRINIDAD AND TOBAGO		
	OCTUBRE	117	4.365.861,25	16	COLOMBIA, COSTA RICA, EL SALVADOR		
	SETIEMBRE	87	3.926.449,32	16	COSTA RICA, COLOMBIA, TRINIDAD AND TOBAGO		
	AGOSTO	108	3.831.960,83	16	COSTA RICA, GUATEMALA, TRINIDAD AND TOBAGO		
	JULIO	97	3.595.743,71	16	COSTA RICA, TRINIDAD AND TOBAGO, COLOMBIA		
	JUNIO	95	4.064.165,89	16	COSTA RICA, TRINIDAD AND TOBAGO, DOMINICAN REPUBLIC		
	MAYO	106	3.907.385,37	16	COSTA RICA, COLOMBIA, GUATEMALA		
	ABRIL	107	4.255.915,09	16	COSTA RICA, GUATEMALA, DOMINICAN REPUBLIC		
	MARZO	112	4.042.709,17	16	COSTA RICA, GUATEMALA, COLOMBIA		
	FEBRERO	114	3.863.852,94	16	COSTA RICA, ECUADOR, COLOMBIA		

		ENERO	98	3.571.638,87	16	COSTA RICA, GUATEMALA, COLOMBIA
IMPORTACIÓN	2022	JULIO	61	2.418.841,17	16	UNITED STATES, CHINA, BRAZIL
		JUNIO	51	2.080.522,35	15	UNITED STATES, INDIA, GERMANY
		MAYO	66	3.003.198,65	22	UNITED STATES, GERMANY, CHINA
		ABRIL	65	3.077.455,93	17	UNITED STATES, GERMANY, CHINA
		MARZO	81	4.007.521,44	22	UNITED STATES, GERMANY, INDIA
		FEBRERO	51	2.110.885,38	16	UNITED STATES, GERMANY, COLOMBIA
	2021	ENERO	51	3.118.573,85	19	INDIA, UNITED STATES, GERMANY
		DICIEMBRE	59	3.184.900,05	18	UNITED STATES, GERMANY, CHINA
		NOVIEMBRE	49	2.685.789,67	16	UNITED STATES, INDIA, GERMANY
		OCTUBRE	54	2.213.340,51	19	UNITED STATES, CHINA, COLOMBIA
		SEPTIEMBRE	50	1.749.141,60	23	UNITED STATES, CHINA, GERMANY
		AGOSTO	64	3.683.725,86	18	UNITED STATES, GERMANY, SAUDI ARABIA
		JULIO	66	2.788.903,50	21	UNITED STATES, GERMANY, BRAZIL
		JUNIO	73	2.609.080,18	22	UNITED STATES, INDIA, ITALY
		MAYO	40	2.178.798,34	13	UNITED STATES, BRAZIL, GERMANY
		ABRIL	61	2.626.641,11	20	UNITED STATES, GERMANY, ITALY
		MARZO	54	1.841.618,74	19	CHINA, UNITED STATES, BRAZIL
		FEBRERO	37	1.206.188,91	15	UNITED STATES, GERMANY, BRAZIL
	2020	ENERO	35	1.186.873,68	14	GERMANY, BRAZIL, UNITED STATES
		DICIEMBRE	64	2.296.731,22	21	UNITED STATES, BRAZIL, GERMANY
		NOVIEMBRE	67	2.324.706,81	18	UNITED STATES, GERMANY, CHINA
		OCTUBRE	57	2.359.730,61	18	UNITED STATES, GERMANY, INDIA
		SEPTIEMBRE	66	2.393.730,94	20	GERMANY, UNITED STATES, BRAZIL
		AGOSTO	62	1.903.039,53	16	UNITED STATES, INDIA, ITALY
		JULIO	90	3.477.762,09	20	UNITED STATES, INDIA, GERMANY
		JUNIO	65	2.683.444,31	20	UNITED STATES, GERMANY, BRAZIL
		MAYO	63	2.486.996,65	19	UNITED STATES, GERMANY, ECUADOR
		ABRIL	67	2.472.226,64	16	UNITED STATES, INDIA, BRAZIL
		MARZO	66	1.713.985,37	18	UNITED STATES, GERMANY, ECUADOR
		FEBRERO	52	2.098.365,55	13	UNITED STATES, ECUADOR, INDIA
	2019	ENERO	100	3.580.999,52	19	INDIA, UNITED STATES, GERMANY
		DICIEMBRE	96	3.019.612,57	20	ECUADOR, UNITED STATES, INDIA
		NOVIEMBRE	72	2.736.329,05	14	ECUADOR, UNITED STATES, BRAZIL
		OCTUBRE	95	3.612.045,46	20	BRAZIL, UNITED STATES, INDIA
		SEPTIEMBRE	90	3.147.924,09	19	ECUADOR, BRAZIL, UNITED STATES
		AGOSTO	87	3.234.241,91	22	UNITED STATES, BRAZIL, ECUADOR
		JULIO	89	3.017.780,45	17	UNITED STATES, BRAZIL, INDIA
		JUNIO	59	2.120.433,92	18	UNITED STATES, BRAZIL, ECUADOR
		MAYO	69	2.324.531,03	15	UNITED STATES, BRAZIL, ECUADOR
		ABRIL	90	3.853.412,86	18	UNITED STATES, BRAZIL, INDIA
		MARZO	66	3.073.691,55	14	CHINA, UNITED STATES, BRAZIL
		FEBRERO	82	2.954.716,32	21	UNITED STATES, BRAZIL, GERMANY
	2018	ENERO	107	4.951.228,88	22	UNITED STATES, ECUADOR, INDIA
		DICIEMBRE	60	2.122.829,50	12	UNITED STATES, ECUADOR, COLOMBIA
		NOVIEMBRE	77	3.252.251,00	15	BRAZIL, UNITED STATES, INDIA
		OCTUBRE	81	3.404.482,46	19	UNITED STATES, GERMANY, COLOMBIA
		SEPTIEMBRE	73	3.791.055,14	16	BRAZIL, UNITED STATES, INDIA
		AGOSTO	86	4.217.229,48	21	UNITED STATES, BRAZIL, GERMANY
		JULIO	82	3.323.866,37	20	UNITED STATES, BRAZIL, ITALY
		JUNIO	60	3.349.868,95	18	UNITED STATES, BRAZIL, GERMANY
		MAYO	91	3.881.335,19	20	UNITED STATES, GERMANY, BRAZIL
		ABRIL	51	2.942.204,33	13	BRAZIL, UNITED STATES, INDIA
		MARZO	46	2.750.354,70	13	UNITED STATES, BRAZIL, CHINA
		FEBRERO	83	3.986.796,26	22	UNITED STATES, BRAZIL, GERMANY
		ENERO	66	3.583.053,34	16	UNITED STATES, BRAZIL, ITALY

PUBLICACIÓN DIARIO "EL PERUANO"

Reporte Otros Créditos

Institución	FEB 2022		MAR 2022		ABR 2022		MAY 2022		JUN 2022		JUL 2022	
	Monto *	Dias V.	Monto *	Dias V.	Monto *	Dias V.	Monto *	Dias V.	Monto *	Dias V.	Monto *	Dias V.
Institución	AGO 2021	SET 2021	OCT 2021	NOV 2021	DIC 2021	ENE 2022						
	Monto *	Dias V.	Monto *	Dias V.	Monto *	Dias V.	Monto *	Dias V.	Monto *	Dias V.	Monto *	Dias V.

Reporte Otros Créditos por entidades

Sin Información