



Reporte de Deudas

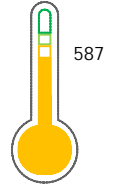
El reporte contiene solo los títulos seleccionados

- Información General
- Consulta Rápida
- Principales Acreedores
- Detalle Variación
- Posición Histórica
- Gráficos
- Rep. Vencidos
- Rep. SBS/Microf.
- SBS/Microf. Entidades
- Rectificaciones SBS
- Avalados/Avalistas
- Hechos de Importancia
- Documentos CCL
- Detalle de Vencidos
- Comercio Exterior
- Otros Créditos
- Otros Créd. Entidades
- Otros Rep. Negativos

RUC 20523915399 - CORPORACION Q.F. S.A.C.

Fecha Proceso	Tipo Doc.	N. Doc.	Nota	Deuda Total *	Var.	Actual	Previo	12m
06/05/2024	RUC	20523915399	0.000	2.570.623,75	▲	●	●	●

Score Sentinel



Puntaje Medio

* La persona consultada cuenta con los siguientes créditos e indicadores.

- Línea de Crédito
- Está Avalado

Sentinel Sabio

Bancarizado: SI

Recomendación de Sentinel Sabio

Evaluación Crediticia



OBSERVAR
Producto Genérico

Detalle:

- El promedio de deudas negativas (Sunat, AFP, Protestos) representa entre 3% y 5% del promedio deuda en el SF en los últimos 3 meses

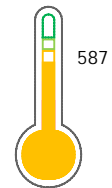
Cuota Estimada Mensual

S/ 115047,



Score Sentinel

Nivel de Riesgo



Puntaje Medio

Recomendación:

Estadísticamente, en este nivel de score, 17 de 100 empresas podrían caer en incumplimiento en los próximos 12

Información General

Datos Principales

24/01/2024: Última actualización de información reportada por SUNAT

Razón Social:	CORPORACION Q.F. S.A.C.		
Nombre Comercial:	QF FARMACIA MAGISTRAL		
Tipo de Contribuyente:	SOCIEDAD ANONIMA CERRADA		
Estado de Contribuyente:	ACTIVO	Condición del Contribuyente:	HABIDO
Inicio de Actividades:	16/11/2009		
Tamaño contribuyente:	PRINCIPAL	Dependencia:	INTENDENCIA LIMA PRICO
Actividad Económica Principal	VTA. MIN. PROD. FARMAC. Y ART. TOCADOR.		
Actividad Económica Secundaria 1	VTA. MAY. DE OTROS PRODUCTOS.	Actividad Económica Secundaria 2	-
Fecha Inscripción RRPP:	10/11/2009	Número de Partida Registral:	-
Folio:	-	Asiento:	-

Agente de retención

Direcciones Registradas

Dirección	Fuente
JIRON CARLOS AUGUSTO SALAVERRY NRO 3834 URBANIZACION PANAMERICANA NORTE LOS OLIVOS - LIMA - LIMA (3ER PISO. A UNA CUADRA DE AV IZAGUIRRE)	SUNAT - DOMICILIO FISCAL
MZA. D1 LTE. 12 URBANIZACION LOS PINOS SAN JUAN DE LURIGANCHO - LIMA - LIMA	SUNAT - SUCURSAL
CALLE LAS NAZARENAS NRO. 115 URBANIZACION LA MERCED COMAS - LIMA - LIMA (LA MERCED COLINDA CON AV. T. AMARU)	SUNAT - SUCURSAL
CALLE LIMA NRO. 492 ICA - ICA - ICA (A 4CDS PLAZA MAYOR-ENTRE LIMA Y CAMANA)	SUNAT - SUCURSAL
AVENIDA GRAN CHIMU NRO. 741 URBANIZACION ZARATE SAN JUAN DE LURIGANCHO - LIMA - LIMA	SUNAT - SUCURSAL
AVENIDA INDEPENDENCIA NRO. 0277 AYACUCHO - HUAMANGA - AYACUCHO (1/2 CDRA DEL HOSPITAL REGIONAL)	SUNAT - SUCURSAL
AVENIDA ANGAMOS ESTE NRO. 785 SURQUILLO - LIMA - LIMA (FRENTE A HOSPITAL DE LA SOLIDARIDAD)	SUNAT - SUCURSAL
AVENIDA PETIT THOUARS NRO. 1996 LINCE - LIMA - LIMA	SUNAT - SUCURSAL
AVENIDA NICOLAS DE PIEROLA NRO. 471 LIMA - LIMA - LIMA (ALT. CDRA 4 AV. COLMENA)	SUNAT - SUCURSAL
AVENIDA TÚPAC AMARU NRO. 3764 LA MERCED COMAS - LIMA - LIMA (FRENTE AL HOSPITAL DE LA SOLIDARIDAD)	SUNAT - SUCURSAL
CALLE LUIS GONZALES NRO. 1390 INT. B CENTRO CHICLAYO 01 CHICLAYO - CHICLAYO - LAMBAYEQUE	SUNAT - SUCURSAL
MZA. R LTE. 14 URBANIZACION RESIDENCIAL SANTA ROSA CALLAO - CALLAO - CALLAO (AV BOCANEGRA Y DOMINICOS)	SUNAT - L. COMERCIAL
AVENIDA VICTOR A BELAUDE OESTE NRO. 312 DTO. 1ER URBANIZACION HUAQUILLAY COMAS - LIMA - LIMA (A 2 CUADRAS DE SEDAPAL)	SUNAT - SUCURSAL
CALLE CAQUETA NRO. 106 CHINCHA ALTA - CHINCHA - ICA	SUNAT - L. COMERCIAL
CALLE CAQUETA NRO. 104 CHINCHA ALTA - CHINCHA - ICA	SUNAT - L. COMERCIAL
AVENIDA GRAU NRO. 973 PIURA - PIURA - PIURA (CER.CERCADO URBANO)	SUNAT - SUCURSAL
AVENIDA TUPAC AMARU NRO. 2698 URBANIZACION REPARTICION KM 12 COMAS - LIMA - LIMA (FRENTE BANCO DE LA NACION PISO 3)	SUNAT - L. COMERCIAL
AVENIDA MARISCAL BENAVIDES NRO. 1515 SAN VICENTE DE CAÑETE - CAÑETE - LIMA	SUNAT - L. COMERCIAL
CALLE BARRIO BUENOS AIRES NRO. 800 SULLANA - SULLANA - PIURA (HOSPITAL SOLIDARIDAD SULLANA)	SUNAT - L. COMERCIAL
AVENIDA TUMBES NRO. S/N TUMBES - TUMBES - TUMBES (HOSPITAL DE SOLIDARIDAD DE TUMBES)	SUNAT - L. COMERCIAL

AVENIDA 7 DE ABRIL NRO. 1826 PUNTA HERMOSA - LIMA - LIMA (FRENTE A HOSPITAL DE LA SOLIDARIDAD)	SUNAT - L. COMERCIAL
JIRON CARLOS AUGUSTO SALAVERRY NRO. 3834 URBANIZACION PANAMERICANA NORTE LOS OLIVOS - LIMA - LIMA (2DO PISO)	SUNAT - DEPOSITO
JIRON CARLOS AUGUSTO SALAVERRY NRO. . URBANIZACION PANAMERICANA NORTE LOS OLIVOS - LIMA - LIMA (A 1 CUADRA DE AV. C. IZAGUIRRE)	SUNAT - L. COMERCIAL
AVENIDA CUZCO NRO. 03 LTE. B TACNA - TACNA - TACNA (A 1 CUADRA DE PLAZA VEA)	SUNAT - L. COMERCIAL
AVENIDA PERU NRO. 3811 SAN MARTIN DE PORRES - LIMA - LIMA (4TO PISO)	SUNAT - L. COMERCIAL
AVENIDA CUNEO NRO. 949 CHICLAYO - CHICLAYO - LAMBAYEQUE (FRENTE AL BCP)	SUNAT - L. COMERCIAL
CARRETERA PANAMERICANA NORTE KM. 30 PUENTE PIEDRA - LIMA - LIMA (HOSPITAL DE LA SOLIDARIDAD)	SUNAT - L. COMERCIAL
AVENIDA JOSE CARLOS MARIATEGUI NRO. S/N EL AGUSTINO - LIMA - LIMA (HOSPITAL DE LA SOLIDARIDAD)	SUNAT - L. COMERCIAL
NRO. S/N OTR. AV CHULUCANAS SN CRUCE CO VEINTISEIS DE OCTUBRE - PIURA - PIURA (HOSPITAL SEÑOR CAUTIVO)	SUNAT - L. COMERCIAL
AVENIDA EJERCITO NRO. 302 LTE. 16-B YANAHUARA - AREQUIPA - AREQUIPA	SUNAT - L. COMERCIAL
AVENIDA LOS ALGARROBOS 155 NRO. 157 ASC. ASOC. VIVIENDA LA MENACHO EL AGUSTINO - LIMA - LIMA	SUNAT - L. COMERCIAL
AVENIDA NICOLAS DE PIEROLA NRO. 836 URBANIZACION PRIMAVERA TRUJILLO - TRUJILLO - LA LIBERTAD	SUNAT - L. COMERCIAL
AVENIDA PEDRO RUIZ GALLO NRO. 780 CHICLAYO - CHICLAYO - LAMBAYEQUE (N° 770 - 780)	SUNAT - L. COMERCIAL
AVENIDA ANTUNEZ DE MAYOLO 1381 NRO. A URBANIZACION LOS PINARES LOS OLIVOS - LIMA - LIMA (1ER PISO)	SUNAT - L. COMERCIAL
AVENIDA GRAN CHIMU NRO. 085 URBANIZACION ZARATE SAN JUAN DE LURIGANCHO - LIMA - LIMA	SUNAT - L. COMERCIAL
CARRETERA PANAMERICANA NORTE KM. 30 PUENTE PIEDRA - LIMA - LIMA (LABORATORIO CLINICO CETILAB)	SUNAT - L. COMERCIAL
CALLE ENRIQUE PALACIOS NRO. 360 DTO. 312 MIRAFLORES - LIMA - LIMA (CENTRO EMPRESARIAL ABRIL)	SUNAT - L. COMERCIAL
AVENIDA PARDO NRO. 2590 CHIMBOTE - SANTA - ANCASH (CRUCE CON JR CALLAO)	SUNAT - L. COMERCIAL
JIRON CARLOS AUGUSTO SALAVERRY NRO. 3828 URBANIZACION PANAMERICANA NORTE LOS OLIVOS - LIMA - LIMA (CERCA AV CARLOS IZAGUIRRE)	SUNAT - DEPOSITO

Representantes Legales

Nro Documento	Nombre de Representante	Act	Pre	12m	Fecha desde que ocupa Cargo	Cargo
80037229	ORTIZ CONTRERAS ANTONIO				07/11/2009	GERENTE GENERAL

Empresas Relacionadas a:

ORTIZ CONTRERAS ANTONIO

Ruc	Razón Social	Semáforos			Fecha desde que ocupa Cargo	Cargo	Estado
		Act	Pre	12m			
20393499908	QUIMSAFARM AMAZONIA S.A.C.				16/02/2024	GERENTE GENERAL	ACTIVO
20514548120	CORPORACION QUIMSAFARM SOCIEDAD ANONIMA CERRADA				16/11/2006	GERENTE GENERAL	BAJA DE OFICIO
20535822906	CORPORACION CCASOR GROUP S.A.C.				23/03/2010	GERENTE GENERAL	BAJA DE OFICIO

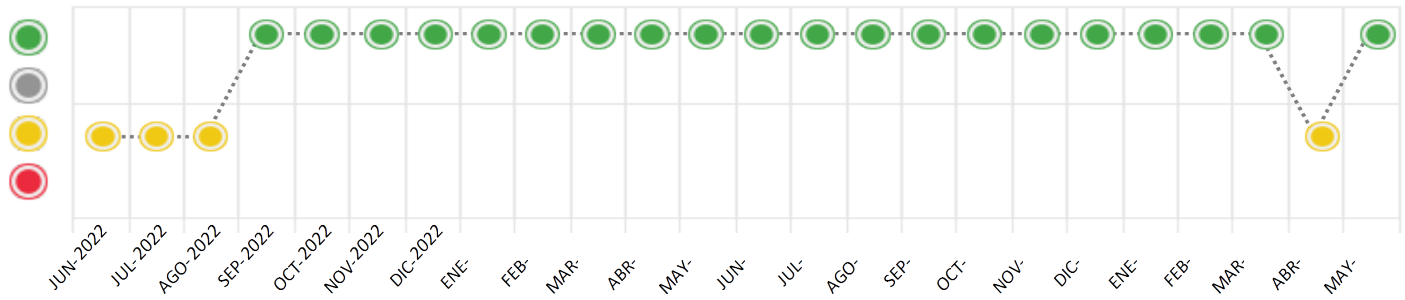
Consulta Rápida

Documento de identidad consultado

Fecha Proceso	Tipo Doc.	N. Doc.	Nombre o Raz. Social	Nota	Deuda Total *	Var.	Actual	Previo	12m
06/05/2024	RUC	20523915399	CORPORACION Q.F. S.A.C.	0.000	2.570.623,75				

Montos expresados en unidades de soles*

Semáforos de los últimos 24 meses



Semáforo	Descripción
	No registra información de deudas
	Mínimo Riesgo: Sin deudas vencidas
	Mediano Riesgo: Deudas con poco atraso*
	Alto Riesgo: Deudas con atraso significativo*

*Semáforo deuda menor: Deuda vencida menor S/ 100 personas naturales o menor S/ 500 personas jurídicas

- Verde: 0 <= Sem. < 0.001
- Amarillo: 0.001 <= Sem. <= 2
- Rojo: 2 < Sem. <= 6

Variación	Descripción
	Variación Negativa: La nueva información reportada ha incrementado tu riesgo crediticio
	Variación Positiva: La nueva información ha mejorado tu posición de riesgo
	Variación Porcentual Positiva: El monto total reportado por la SBS/Microfinanzas o número de instituciones financieras ha aumentado
	Variación Porcentual Negativa: El monto total reportado por la SBS/Microfinanzas o número de instituciones financieras ha disminuido
	Aproximadamente igual o igual

Detalle de la deuda SBS/Microfinanzas

Entidad	Deuda Anterior			Deuda a MAY 2024				Rect. (1)	Disc.
	NOV 2023	FEB 2024	ABR 2024	Fecha Inf.	Calif. (2)	Monto *	Días Venc.		
TOTAL	1.359.345,79	1.084.957,49	2.570.623,75	31/03/2024	NOR	2.570.623,75	0		

(1) Ver detalle en el cuadro de Rectificaciones SBS

(2) NOR: Normal, CPP: Con Problemas Potenciales, DEF: Deficiente, DUD: Dudoso, PER: Pérdida, SCAL: Sin Calificación

Detalle de la deuda de Otros Créditos

Entidad	Deuda Anterior			Deuda a MAY 2024				Disc.
	NOV 2023	FEB 2024	ABR 2024	Fecha Inf.	Calif. (2)	Monto	Días Venc.	
TOTAL								

(2) NOR: Normal, CPP: Con Problemas Potenciales, DEF: Deficiente, DUD: Dudoso, PER: Pérdida, SCAL: Sin Calificación

Detalle de vencidos

# Doc	Fuente - Acreedor	Monto *	Días Venc.

Utilización de Líneas de Crédito

Instituciones	**	Línea Aprobada	Línea No Utilizada	Línea Utilizada	% L. Ut.
BBVA	PRE		500.000,00		
BBVA	TOT		8.964,95		
TOTAL			508.964,95		0%

**(PRE): Préstamos, (TOT): Otras Tarjetas de Crédito

Principales Acreedores

Montos expresados en unidades de soles*

Resumen de Deudas

Descripción de la Deuda	Monto *	Días
Deuda total SBS al 31/03/2024	2.570.623,75	
% Calificación normal	100.00	
Peor Calificación (2)	NOR	
Otros Créditos	0,00	****

Detalle de deuda SBS/Microfinanzas

Institución SBS	Calif. (2)	Saldo *	% Ven.	Días Venc.	Rect.(1)
BBVA	NOR	2.570.623,75	0.00		
Deuda Total SBS/MicroFinanzas		2.570.623,75	0		

Detalle de Riesgos SBS/Microfinanzas

Concepto	Saldo *
Deuda Directa	2.570.623,75
Deuda Indirecta	0,00
Deuda Castigada	0,00
Deuda Total SBS/MicroFinanzas	2.570.623,75
Línea Tarj.Cred. No utilizada	8.964,95
Total Riesgo SBS/MicroFinanzas	2.579.588,70

Detalle de deuda Otros Créditos

Empresa	Calif. (2)	Saldo *	% Ven.	Días Venc.	Disc.
Deuda Total Otros Créditos		0,00	0		

Detalle de vencidos

# Doc	Fuente - Acreedor	Monto *	Días Venc.
-------	-------------------	---------	------------

Detalle Variación

Montos expresados en unidades de soles*

Resumen de la variación

Descripción de la deuda	29/04/2024	06/05/2024	Variación
Score	0.269	0.000	-0.269
Nro. Entidades SBS/Microf.	1	1	0
Riesgo Total SBS/Microf. *	2.570.623,75	2.570.623,75	
Deuda Directa	2.570.623,75	2.570.623,75	0,00
Deuda Indirecta	0,00	0,00	0,00
Deuda Castigada	0,00	0,00	0,00

Variación del Riesgo Total SBS/Microf. *	Antes	06/05/2024	Variación
Último Mes	2.570.623,75	2.570.623,75	0,00
Último Trimestre	1.084.957,49	2.570.623,75	1.485.666,26
Último Semestre	1.359.345,79	2.570.623,75	1.211.277,96
Último Año	1.354.621,80	2.570.623,75	1.216.001,95

Calificación SBS/Microf.	29/04/2024	06/05/2024	Variación
% NOR (Normal)	100.00	100.00	0.00
% CPP (Con Problemas Potenciales)	0.00	0.00	0.00
% DEF (Deficiente)	0.00	0.00	0.00
% DUD (Dudoso)	0.00	0.00	0.00
% PER (Pérdida)	0.00	0.00	0.00

Deuda vencida *	29/04/2024	06/05/2024	Variación
Deuda Tributaria	401.090,00	0,00	401.090,00
Total deuda vencida	401.090,00	0,00	401.090,00



Deuda por Otros Créditos *	29/04/2024	06/05/2024	Variación
Total deuda otros créditos	0,00	0,00	0,00

Detalle de la variación

Fuente - Acreedor *	29/04/2024	06/05/2024	Variación
Deuda Tributaria			401.090,00
SUPERINTENDENCIA NACIONAL DE	401.090,00	0,00	-401.090,00
ADMINISTRACION TRIBUTARIA SUNAT			

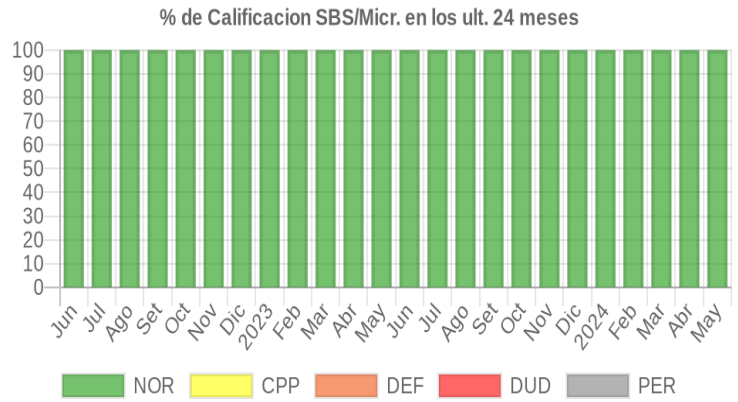
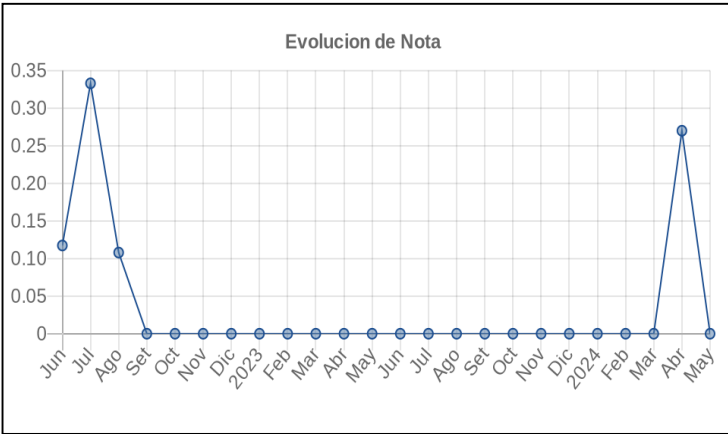
Posición Histórica

Montos expresados en unidades de soles*

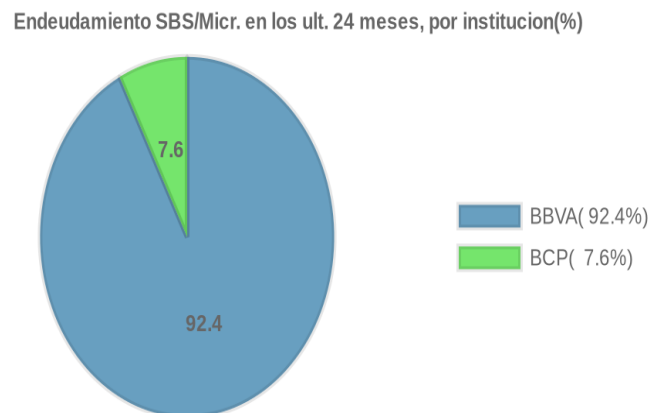
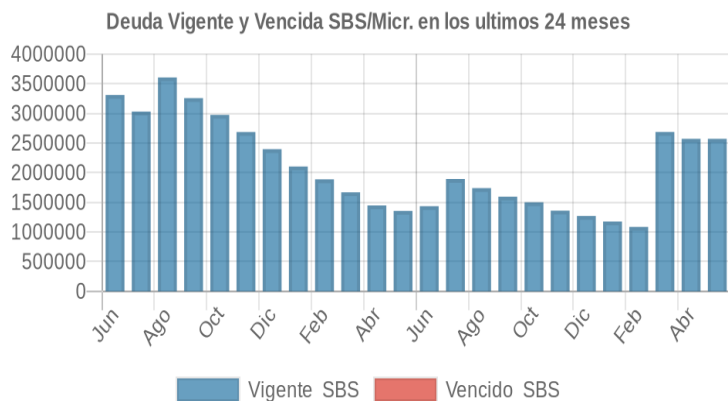
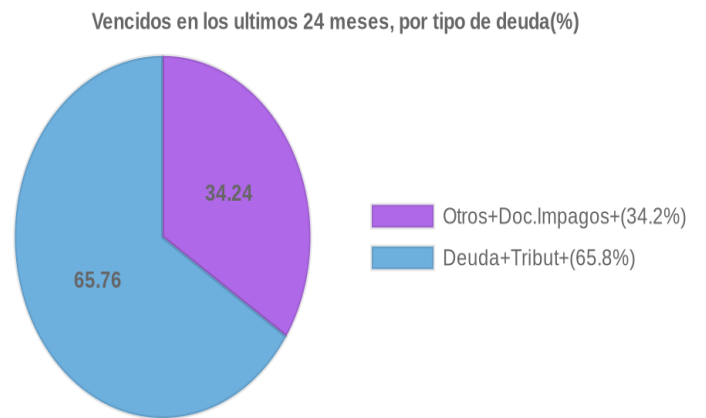
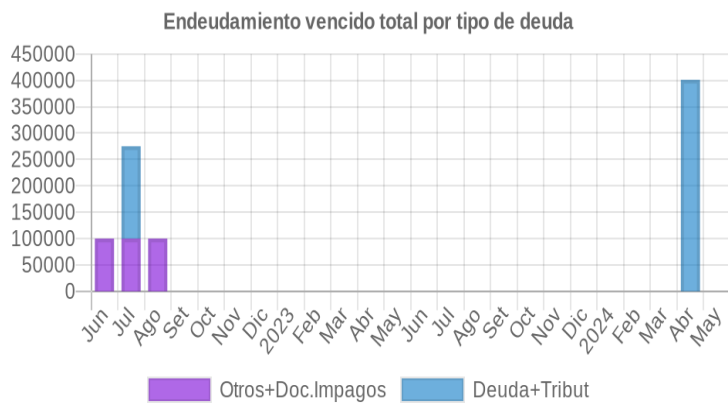
Fecha de Proceso	Sema. Actual	Sem. Riesgo	Var.	Superintendencia de Banca y Seguros (SBS/Microfinan.)				Otros Créditos	Otros Vencidos *				Ctas. Cerr./Anu.		Otros Repor. Negati.	
				# Enti.	Deuda Total *	% Cali. normal	Peor Califi.(2)		Deuda Vencida *	Protestos	Docs. Impagos	Deuda Tributaria	Deuda Laboral	Cta. Cte.		Tar. Créd.
06/05/2024	●	0.000	▲	1	2.570.623,75	100.00	NOR	0,00	0,00	0,00	0,00	0,00	0,00	0	0	0
29/04/2024	●	0.269	▼	1	2.570.623,75	100.00	NOR	0,00	0,00	0,00	0,00	401.090,00	0,00	0	0	0
22/04/2024	●	0.000	◻	1	2.570.623,75	100.00	NOR	0,00	0,00	0,00	0,00	0,00	0,00	0	0	0
21/03/2024	●	0.000	◻	1	2.686.113,51	100.00	NOR	0,00	0,00	0,00	0,00	0,00	0,00	0	0	0
21/02/2024	●	0.000	◻	1	1.084.957,49	100.00	NOR	0,00	0,00	0,00	0,00	0,00	0,00	0	0	0
23/01/2024	●	0.000	▲	1	1.176.827,51	100.00	NOR	0,00	0,00	0,00	0,00	0,00	0,00	0	0	0
19/01/2024	●	0.008	◻	1	1.176.827,51	100.00	NOR	0,00	0,00	0,00	0,00	2.429,00	0,00	0	0	0
17/01/2024	●	0.007	◻	1	1.269.599,03	100.00	NOR	0,00	0,00	0,00	0,00	2.429,00	0,00	0	0	0
15/01/2024	●	0.007	▼	1	1.269.599,03	100.00	NOR	0,00	0,00	0,00	0,00	2.429,00	0,00	0	0	0
22/12/2023	●	0.000	◻	1	1.269.599,03	100.00	NOR	0,00	0,00	0,00	0,00	0,00	0,00	0	0	0
23/11/2023	●	0.000	◻	1	1.359.345,79	100.00	NOR	0,00	0,00	0,00	0,00	0,00	0,00	0	0	0
23/10/2023	●	0.000	◻	1	1.500.687,40	100.00	NOR	0,00	0,00	0,00	0,00	0,00	0,00	0	0	0
21/09/2023	●	0.000	◻	1	1.595.266,77	100.00	NOR	0,00	0,00	0,00	0,00	0,00	0,00	0	0	0
24/08/2023	●	0.000	◻	1	1.739.835,83	100.00	NOR	0,00	0,00	0,00	0,00	0,00	0,00	0	0	0
24/07/2023	●	0.000	◻	2	1.894.101,76	100.00	NOR	0,00	0,00	0,00	0,00	0,00	0,00	0	0	0
22/06/2023	●	0.000	◻	2	1.434.559,06	100.00	NOR	0,00	0,00	0,00	0,00	0,00	0,00	0	0	0
22/05/2023	●	0.000	◻	2	1.354.621,80	100.00	NOR	0,00	0,00	0,00	0,00	0,00	0,00	0	0	0
24/04/2023	●	0.000	◻	2	1.446.946,74	100.00	NOR	0,00	0,00	0,00	0,00	0,00	0,00	0	0	0
22/03/2023	●	0.000	◻	2	1.668.913,90	100.00	NOR	0,00	0,00	0,00	0,00	0,00	0,00	0	0	0
21/02/2023	●	0.000	◻	2	1.887.758,78	100.00	NOR	0,00	0,00	0,00	0,00	0,00	0,00	0	0	0
27/01/2023	●	0.000	◻	2	2.104.323,67	100.00	NOR	0,00	0,00	0,00	0,00	0,00	0,00	0	0	0
23/01/2023	●	0.000	◻	2	2.104.323,67	100.00	NOR	0,00	0,00	0,00	0,00	0,00	0,00	0	0	0
22/12/2022	●	0.000	◻	2	2.396.425,09	100.00	NOR	0,00	0,00	0,00	0,00	0,00	0,00	0	0	0
23/11/2022	●	0.000	◻	2	2.684.857,32	100.00	NOR	0,00	0,00	0,00	0,00	0,00	0,00	0	0	0
24/10/2022	●	0.000	◻	2	2.973.845,28	100.00	NOR	0,00	0,00	0,00	0,00	0,00	0,00	0	0	0
27/09/2022	●	0.000	▲	2	3.256.307,83	100.00	NOR	0,00	0,00	0,00	0,00	0,00	0,00	0	0	0
22/09/2022	●	0.119	◻	2	3.256.307,83	100.00	NOR	0,00	0,00	0,00	100.000,00	0,00	0,00	0	0	0
22/08/2022	●	0.107	◻	2	3.604.360,87	100.00	NOR	0,00	0,00	0,00	100.000,00	0,00	0,00	0	0	0
02/08/2022	●	0.127	▲	2	3.030.158,76	100.00	NOR	0,00	0,00	0,00	100.000,00	0,00	0,00	0	0	0
25/07/2022	●	0.332	◻	2	3.030.158,76	100.00	NOR	0,00	0,00	0,00	100.000,00	175.096,00	0,00	0	0	0
22/07/2022	●	0.332	◻	2	3.030.158,76	100.00	NOR	0,00	0,00	0,00	100.000,00	174.729,00	0,00	0	0	0
18/07/2022	●	0.306	▼	2	3.309.904,86	100.00	NOR	0,00	0,00	0,00	100.000,00	174.729,00	0,00	0	0	0
23/06/2022	●	0.117	◻	2	3.309.904,86	100.00	NOR	0,00	0,00	0,00	100.000,00	0,00	0,00	0	0	0
20/06/2022	●	0.125	◻	2	3.081.153,42	100.00	NOR	0,00	0,00	0,00	100.000,00	0,00	0,00	0	0	0
13/06/2022	●	0.251	▼	2	3.081.153,42	100.00	NOR	0,00	0,00	0,00	100.000,00	107.149,00	0,00	0	0	0

Gráficos

Montos expresados en unidades de soles*



NOR: Normal, CPP: Con Problemas Potenciales, DEF: Deficiente, DUD: Dudoso, PER: Pérdida, SCAL: Sin Calificación



Reporte de Vencidos

Montos expresados en unidades de soles*

Fuente - Acreedor	FEB 2024			MAR 2024			ABR 2024			MAY 2024		
	# Docs.	Monto *	Dias V.	# Docs.	Monto *	Dias V.	# Docs.	Monto *	Dias V.	# Docs.	Monto *	Dias V.
Deuda Tributaria												
SUPERINTENDENCIA NACIONAL DE ADMINISTRACION		0,00			0,00		1	401.090,00	12		0,00	0
Total	0			0			1	401.090,00	12	0		

Montos expresados en unidades de soles*

Fuente - Acreedor	OCT 2023			NOV 2023			DIC 2023			ENE 2024		
	# Docs.	Monto *	Dias V.	# Docs.	Monto *	Dias V.	# Docs.	Monto *	Dias V.	# Docs.	Monto *	Dias V.
Deuda Tributaria												
SUPERINTENDENCIA NACIONAL DE ADMINISTRACION		0,00			0,00			0,00			0,00	0
Total	0			0			0			0		

Montos expresados en unidades de soles*

Fuente - Acreedor	JUN 2023			JUL 2023			AGO 2023			SET 2023		
	# Docs.	Monto *	Dias V.	# Docs.	Monto *	Dias V.	# Docs.	Monto *	Dias V.	# Docs.	Monto *	Dias V.
Deuda Tributaria												
SUPERINTENDENCIA NACIONAL DE ADMINISTRACION		0,00			0,00			0,00			0,00	
Total	0			0			0			0		

Reporte SBS/Microfinanzas

Montos expresados en unidades de soles*

Última fecha reportada por la SBS : 31/03/2024

ÚLTIMOS 6 MESES		DIC 2023 (SBS: NOV 2023)	ENE 2024 (SBS: DIC 2023)	FEB 2024 (SBS: ENE 2024)	MAR 2024 (SBS: FEB 2024)	ABR 2024 (SBS: MAR 2024)	MAY 2024 (SBS: MAR2024)
% Porcentaje de Calificación	NOR (Normal)	100.00	100.00	100.00	100.00	100.00	100.00
	CPP (Con Problemas Pote.)	0.00	0.00	0.00	0.00	0.00	0.00
	DEF (Deficiente)	0.00	0.00	0.00	0.00	0.00	0.00
	DUD (Dudoso)	0.00	0.00	0.00	0.00	0.00	0.00
	PER (Pérdida)	0.00	0.00	0.00	0.00	0.00	0.00

Institución	DIC 2023 (SBS: NOV 2023)		ENE 2024 (SBS: DIC 2023)		FEB 2024 (SBS: ENE 2024)		MAR 2024 (SBS: FEB 2024)		ABR 2024 (SBS: MAR 2024)		MAY 2024 (SBS: MAR2024)	
	Monto *	Dias V.	Monto *	Dias V.	Monto *	Dias V.	Monto *	Dias V.	Monto *	Dias V.	Monto *	Dias V.
BBVA	1.269.599,03		1.176.827,51		1.084.957,49		2.686.113,51		2.570.623,75		2.570.623,75	
BCP												
TOTAL	1.269.599,03		1.176.827,51		1.084.957,49		2.686.113,51		2.570.623,75		2.570.623,75	

Última fecha reportada por la SBS : 31/03/2024

Operación	DIC 2023 (SBS: NOV 2023)		ENE 2024 (SBS: DIC 2023)		FEB 2024 (SBS: ENE 2024)		MAR 2024 (SBS: FEB 2024)		ABR 2024 (SBS: MAR 2024)		MAY 2024 (SBS: MAR2024)	
	Monto *	Dias V.	Monto *	Dias V.	Monto *	Dias V.	Monto *	Dias V.	Monto *	Dias V.	Monto *	Dias V.
RESUMEN												
- Total Deuda	1.269.599,03		1.176.827,51		1.084.957,49		2.686.113,51		2.570.623,75		2.570.623,75	
- Línea No Utilizada	3.732,83		6.530,09		7.522,26		504.100,06		508.964,95		508.964,95	
- Garantías	3.509.516,00		3.459.968,00		3.500.973,00		6.428.229,00		6.197.383,00		6.197.383,00	
CREDITOS DIRECTOS												
- CRÉDITOS VIGENTES	1.269.599,03		1.176.827,51		1.084.957,49		2.686.113,51		2.570.623,75		2.570.623,75	
-- GranE: Cred.Rev.LíneaTarj.Crédito	11.267,17		8.469,91		7.477,75		10.899,95		6.035,06		6.035,06	
-- GranE:Préstamos	1.178.124,67		1.093.042,83		1.007.048,70		2.609.718,17		2.504.098,34		2.504.098,34	
--- Revolventes	76.737,94		38.522,21				150.000,00		150.000,00		150.000,00	
--- NoRevolventes	1.101.386,73		1.054.520,62		1.007.048,70		2.459.718,17		2.354.098,34		2.354.098,34	
-- GranE:ArrendamientoFinanc	80.207,19		75.314,77		70.431,04		65.495,39		60.490,35		60.490,35	
LÍNEA NO UTIL. Y CRED. NO DESEMB.												
- LinCredPréstamos							500.000,00		500.000,00		500.000,00	



- LinCredTarjetaCrédito	3.732,83	6.530,09	7.522,26	4.100,06	8.964,95	8.964,95
GARANTIAS						
- GARANTIAS RECIBIDAS	3.509.517,31	3.459.968,94	3.500.973,29	6.428.230,33	6.197.385,05	6.197.385,05
-- 1eraHipotecasInmuebles	2.797.410,70	2.777.193,86	2.848.327,17	2.830.356,65	2.783.932,81	2.783.932,81
-- 1eraGEquipoTransporte	127.710,06	127.710,06	127.710,06	102.952,56	63.749,83	63.749,83
-- GtiasNoPref(AvalyFianza)	584.396,55	555.065,02	524.936,06	3.494.921,12	3.349.702,41	3.349.702,41

Montos expresados en unidades de soles*

Última fecha reportada por la SBS : 31/03/2024

6 MESES ANTERIORES		JUN 2023 (SBS: MAY 2023)	JUL 2023 (SBS: JUN 2023)	AGO 2023 (SBS: JUL 2023)	SET 2023 (SBS: AGO 2023)	OCT 2023 (SBS: SET 2023)	NOV 2023 (SBS: OCT 2023)
NOR (Normal)		100.00	100.00	100.00	100.00	100.00	100.00
% Porcentaje de	CPP (Con Problemas Pote.)	0.00	0.00	0.00	0.00	0.00	0.00
	DEF (Deficiente)	0.00	0.00	0.00	0.00	0.00	0.00
Calificación	DUD (Dudoso)	0.00	0.00	0.00	0.00	0.00	0.00
	PER (Pérdida)	0.00	0.00	0.00	0.00	0.00	0.00

Institución	JUN 2023 (SBS: MAY 2023)		JUL 2023 (SBS: JUN 2023)		AGO 2023 (SBS: JUL 2023)		SET 2023 (SBS: AGO 2023)		OCT 2023 (SBS: SET 2023)		NOV 2023 (SBS: OCT 2023)	
	Monto *	Dias V.	Monto *	Dias V.	Monto *	Dias V.	Monto *	Dias V.	Monto *	Dias V.	Monto *	Dias V.
BBVA	1.434.559,06		1.894.101,76		1.739.835,83		1.595.266,77		1.500.687,40		1.359.345,79	
BGP	0,00		0,00									
TOTAL	1.434.559,06		1.894.101,76		1.739.835,83		1.595.266,77		1.500.687,40		1.359.345,79	

Última fecha reportada por la SBS : 31/03/2024

Operación	JUN 2023 (SBS: MAY 2023)		JUL 2023 (SBS: JUN 2023)		AGO 2023 (SBS: JUL 2023)		SET 2023 (SBS: AGO 2023)		OCT 2023 (SBS: SET 2023)		NOV 2023 (SBS: OCT 2023)	
	Monto *	Dias V.	Monto *	Dias V.	Monto *	Dias V.	Monto *	Dias V.	Monto *	Dias V.	Monto *	Dias V.
RESUMEN												
- Total Deuda	1.434.559,06		1.894.101,76		1.739.835,83		1.595.266,77		1.500.687,40		1.359.345,79	
- Línea No Utilizada	317.280,19		369.340,05		434.195,57		466.555,30		511.475,28		538.467,71	
- Garantías	3.471.272,00		3.908.589,00		3.768.918,00		3.686.496,00		3.730.998,00		3.615.359,00	
CREDITOS DIRECTOS												
- CRÉDITOS VIGENTES	1.434.559,06		1.894.101,76		1.739.835,83		1.595.266,77		1.500.687,40		1.359.345,79	
-- GranE: Cred.Rev.LíneaTarj. Crédito					3.077,48		7.840,49		1.160,54		11.873,13	
-- GranE: Préstamos					1.637.465,78		1.492.851,16		1.409.704,13		1.262.432,11	
--- Revolventes					226.706,29		189.655,26		152.364,18		114.659,16	
--- NoRevolventes					1.410.759,49		1.303.195,90		1.257.339,95		1.147.772,95	
-- GranE: ArrendamientoFinanc					99.292,57		94.575,12		89.822,73		85.040,55	
-- MedE: Cred.Rev.LíneaTarj. Crédito	8.130,05		11.807,25									
-- MedE: Préstamos	1.317.765,17		1.778.285,11									
--- Revolventes	300.000,00		263.669,12									
--- NoRevolventes	1.017.765,17		1.514.615,99									
-- MedE: ArrendamientoFinanc	108.663,84		104.009,40									
LINEA NO UTIL. Y CRED. NO DESEMB.												
- LinCredPréstamos	310.410,23		366.147,30		422.273,05		459.395,78		497.635,82		535.340,84	
- LinCredTarjetaCrédito	6.869,96		3.192,75		11.922,52		7.159,52		13.839,46		3.126,87	
GARANTIAS												
- GARANTIAS RECIBIDAS	3.471.275,62		3.908.590,42		3.768.920,41		3.686.497,27		3.730.999,55		3.615.360,00	
-- 1eraHipotecasInmuebles	2.754.730,72		2.716.543,36		2.701.567,93		2.766.711,06		2.840.090,68		2.873.785,40	
-- 1eraGEquipoTransporte	49.433,56		127.710,06		127.710,06		127.710,06		127.710,06		127.710,06	
-- Gob. Nacional Reactiva Perú	227.449,95		170.682,02		113.849,93		56.955,59		56.955,59			
-- OtrasGtiasNoPref	78.276,50											
-- GtiasNoPref(AvalyFianza)	361.384,89		893.654,98		825.792,49		735.120,56		706.243,22		613.864,54	
- PROGRAMA REACTIVA PERU	252.721,05		189.645,58		126.499,92		63.283,99		63.283,99			

Reporte SBS/Microfinanzas por entidades

Reportado por : BBVA



Última fecha reportada por la SBS : 31/03/2024

Operación	DIC 2023 (SBS: NOV2023)		ENE 2024 (SBS: DIC2023)		FEB 2024 (SBS: ENE2024)		MAR 2024 (SBS: FEB2024)		ABR 2024 (SBS: MAR2024)		MAY 2024 (SBS: MAR2024)	
	Monto *	Dias V.	Monto *	Dias V.	Monto *	Dias V.	Monto *	Dias V.	Monto *	Dias V.	Monto *	Dias V.
Calificación (2)	NOR		NOR		NOR		NOR		NOR		NOR	
RESUMEN												
- Total Deuda	1.269.599,03		1.176.827,51		1.084.957,49		2.686.113,51		2.570.623,75		2.570.623,75	
- Línea No Utilizada	3.732,83		6.530,09		7.522,26		504.100,06		508.964,95		508.964,95	
- Garantías	3.509.516,00		3.459.968,00		3.500.973,00		6.428.229,00		6.197.383,00		6.197.383,00	
CREDITOS DIRECTOS												
- CRÉDITOS VIGENTES	1.269.599,03		1.176.827,51		1.084.957,49		2.686.113,51		2.570.623,75		2.570.623,75	
-- GranE:Cred.Rev.LíneaTarj.Crédito	11.267,17		8.469,91		7.477,75		10.899,95		6.035,06		6.035,06	
-- GranE:Préstamos	1.178.124,67		1.093.042,83		1.007.048,70		2.609.718,17		2.504.098,34		2.504.098,34	
--- Revolventes	76.737,94		38.522,21				150.000,00		150.000,00		150.000,00	
--- NoRevolventes	1.101.386,73		1.054.520,62		1.007.048,70		2.459.718,17		2.354.098,34		2.354.098,34	
-- GranE:ArrendamientoFinanc	80.207,19		75.314,77		70.431,04		65.495,39		60.490,35		60.490,35	
LÍNEA NO UTIL. Y CRED. NO DESEMB.												
- LinCredPréstamos							500.000,00		500.000,00		500.000,00	
- LinCredTarjetaCrédito	3.732,83		6.530,09		7.522,26		4.100,06		8.964,95		8.964,95	
GARANTIAS												
- GARANTIAS RECIBIDAS	3.509.517,31		3.459.968,94		3.500.973,29		6.428.230,33		6.197.385,05		6.197.385,05	
-- 1eraHipotecasInmuebles	2.797.410,70		2.777.193,86		2.848.327,17		2.830.356,65		2.783.932,81		2.783.932,81	
-- 1eraGEquipoTransporte	127.710,06		127.710,06		127.710,06		102.952,56		63.749,83		63.749,83	
-- GtíasNoPref(AvalyFianza)	584.396,55		555.065,02		524.936,06		3.494.921,12		3.349.702,41		3.349.702,41	

Última fecha reportada por la SBS : 31/03/2024

Operación	JUN 2023 (SBS: MAY2023)		JUL 2023 (SBS: JUN2023)		AGO 2023 (SBS: JUL2023)		SET 2023 (SBS: AGO2023)		OCT 2023 (SBS: SET2023)		NOV 2023 (SBS: OCT2023)	
	Monto *	Dias V.	Monto *	Dias V.	Monto *	Dias V.	Monto *	Dias V.	Monto *	Dias V.	Monto *	Dias V.
Calificación (2)	NOR		NOR		NOR		NOR		NOR		NOR	
RESUMEN												
- Total Deuda	1.434.559,06		1.894.101,76		1.739.835,83		1.595.266,77		1.500.687,40		1.359.345,79	
- Línea No Utilizada	317.280,19		369.340,05		434.195,57		466.555,30		511.475,28		538.467,71	
- Garantías	3.471.271,00		3.908.588,00		3.768.918,00		3.686.496,00		3.730.998,00		3.615.359,00	
CREDITOS DIRECTOS												
- CRÉDITOS VIGENTES	1.434.559,06		1.894.101,76		1.739.835,83		1.595.266,77		1.500.687,40		1.359.345,79	
-- GranE:Cred.Rev.LíneaTarj.Crédito					3.077,48		7.840,49		1.160,54		11.873,13	
-- GranE:Préstamos					1.637.465,78		1.492.851,16		1.409.704,13		1.262.432,11	
--- Revolventes					226.706,29		189.655,26		152.364,18		114.659,16	
--- NoRevolventes					1.410.759,49		1.303.195,90		1.257.339,95		1.147.772,95	
-- GranE:ArrendamientoFinanc					99.292,57		94.575,12		89.822,73		85.040,55	
-- MedE:Cred.Rev.LíneaTarj.Crédito	8.130,05		11.807,25									
-- MedE:Préstamos	1.317.765,17		1.778.285,11									
--- Revolventes	300.000,00		263.669,12									
--- NoRevolventes	1.017.765,17		1.514.615,99									
-- MedE:ArrendamientoFinanc	108.663,84		104.009,40									
LÍNEA NO UTIL. Y CRED. NO DESEMB.												
- LinCredPréstamos	310.410,23		366.147,30		422.273,05		459.395,78		497.635,82		535.340,84	
- LinCredTarjetaCrédito	6.869,96		3.192,75		11.922,52		7.159,52		13.839,46		3.126,87	
GARANTIAS												
- GARANTIAS RECIBIDAS	3.471.274,62		3.908.589,42		3.768.920,41		3.686.497,27		3.730.999,55		3.615.360,00	
-- 1eraHipotecasInmuebles	2.754.730,72		2.716.543,36		2.701.567,93		2.766.711,06		2.840.090,68		2.873.785,40	
-- 1eraGEquipoTransporte	49.433,56		127.710,06		127.710,06		127.710,06		127.710,06		127.710,06	
-- Gob. Nacional Reactiva Perú	227.448,95		170.681,02		113.849,93		56.955,59		56.955,59			
-- OtrasGtíasNoPref	78.276,50											
-- GtíasNoPref(AvalyFianza)	361.384,89		893.654,98		825.792,49		735.120,56		706.243,22		613.864,54	
- PROGRAMA REACTIVA PERU	252.721,05		189.645,58		126.499,92		63.283,99		63.283,99			

Reportado por : BCP

Última fecha reportada por la SBS : 31/03/2024

Operación	DIC 2023 (SBS: NOV2023)		ENE 2024 (SBS: DIC2023)		FEB 2024 (SBS: ENE2024)		MAR 2024 (SBS: FEB2024)		ABR 2024 (SBS: MAR2024)		MAY 2024 (SBS: MAR2024)	
	Monto *	Dias V.	Monto *	Dias V.	Monto *	Dias V.	Monto *	Dias V.	Monto *	Dias V.	Monto *	Dias V.
Calificación (2)												



RESUMEN

Última fecha reportada por la SBS : 31/03/2024

Operación	JUN 2023 (SBS: MAY2023)		JUL 2023 (SBS: JUN2023)		AGO 2023 (SBS: JUL2023)		SET 2023 (SBS: AGO2023)		OCT 2023 (SBS: SET2023)		NOV 2023 (SBS: OCT2023)	
	Monto *	Dias V.	Monto *	Dias V.	Monto *	Dias V.	Monto *	Dias V.	Monto *	Dias V.	Monto *	Dias V.
Calificación (2)	SCAL		SCAL									
RESUMEN												
- Garantías	1,00		1,00									
GARANTIAS												
- GARANTIAS RECIBIDAS	1,00		1,00									
-- Gob. Nacional Reactiva Perú	1,00		1,00									

Rectificaciones SBS

Entidad	Periodo SBS	Cuenta	Concepto Rectificación	Dice	Debe Decir
---------	-------------	--------	------------------------	------	------------

Aval/Codeudor

Montos expresados en unidades de soles*

Es Avalista de: Información reportada por la SBS al 29/02/2024

Tipo Doc	Nro Documento	Nombre/Razón Social	Act	Pre	12m

Montos expresados en unidades de soles*

Quiénes lo Avalan: Información reportada por la SBS al 29/02/2024

Tipo Doc	Nro Documento	Nombre/Razón Social	Act	Pre	12m
DNI	10207480	SEDANO SEDANO MILAGROS DEL ROCIO	<input type="radio"/>	<input type="radio"/>	<input type="radio"/>
Institución SBS			Calif. (2)	Saldo *	
	BANCO BBVA PERÚ		NOR	1.500.000,00	
DNI	80037229	ORTIZ CONTRERAS ANTONIO	<input checked="" type="radio"/>	<input checked="" type="radio"/>	<input checked="" type="radio"/>
Institución SBS			Calif. (2)	Saldo *	
	BANCO BBVA PERÚ		NOR	1.994.921,12	

Montos expresados en unidades de soles*

Es Avalista de: Información Reportada por Entidades de Microfinanzas / Otros Créditos

Tipo Doc	Nro Documento	Nombre/Razón Social	Act	Pre	12m

Montos expresados en unidades de soles*

Quiénes lo Avalan: Información Reportada por Entidades de Microfinanzas / Otros Créditos

Tipo Doc	Nro Documento	Nombre/Razón Social	Act	Pre	12m

Documentos Protestados como Deudor/Aceptante

Montos expresados en unidades*

Reportado por la Cámara de Comercio de Lima (CCL)

Documentos Protestados sin Regularizar

	# Doc	Monto (S/) *	Max Días Venc.
Total:	0	0,00	

Tipo de Cambio 3.747

Nro. Secuencia	Tip. Reg. **	Acreeador/Girador	Tipo Doc.	Moneda	Monto *	Monto * (S/)	Boletín	F. Protesto	F. Venc.	Días Venc.
----------------	--------------	-------------------	-----------	--------	---------	--------------	---------	-------------	----------	------------

**PR: Protestos, CJ: Cobranza Judicial, MO: Moras, PP: Procesos Penales

Montos expresados en unidades*

Reportado por la Cámara de Comercio de Lima (CCL)

Documentos Protestados Regularizados

	# Doc	Monto (S/) *
Total:	0	0,00

Nro. Secuencia	Tip. Reg. **	Acreeador/Girador	Tipo Doc.	Moneda	Monto *	Monto * (S/)	Boletín	F. Protesto	F. Venc.	F. Reg
----------------	--------------	-------------------	-----------	--------	---------	--------------	---------	-------------	----------	--------

**PR: Protestos, CJ: Cobranza Judicial, MO: Moras, PP: Procesos Penales

Detalle de Vencidos

Comercio Exterior

Montos expresados en unidades de dólares

Muestra información reportada por la SUNAT desde el 07/02/2011

Resumen por Ejercicio

Ejercicio	Actividad	Número de Operaciones	Importe USD *	N° Países	3 países con mayor número de operaciones
2024	IMPORTACIÓN	17	112.630,75	8	CHINA, BRAZIL, SPAIN
2023	IMPORTACIÓN	50	306.734,54	13	CHINA, SPAIN, INDIA
2022	IMPORTACIÓN	44	209.519,71	9	SPAIN, CHINA, BRAZIL
2021	IMPORTACIÓN	35	170.403,70	6	BRAZIL, SPAIN, CHINA
2020	IMPORTACIÓN	25	145.281,44	8	CHINA, COLOMBIA, BRAZIL

Resumen por Meses

Actividad	Ejercicio	Mes	Número de Operaciones	Importe USD *	N° Países	3 países con mayor número de operaciones
IMPORTACIÓN	2024	ABRIL	4	20.608,71	6	CHINA, GERMANY, SPAIN
		MARZO	6	24.365,61	3	BRAZIL, CHINA, SPAIN
		FEBRERO	5	49.658,29	7	CHINA, COLOMBIA, CZECH REPUBLIC
	2023	ENERO	2	17.998,15	1	BRAZIL
		DICIEMBRE	3	14.647,92	3	CHINA, UNITED STATES, BRAZIL
		NOVIEMBRE	3	19.984,46	5	CHINA, SPAIN, FRANCE
		OCTUBRE	5	26.243,90	6	CHINA, GERMANY, SPAIN
		SETIEMBRE	7	49.261,14	7	SPAIN, CHINA, INDIA
		AGOSTO	5	17.389,69	3	CHINA, INDIA, ITALY
		JULIO	3	26.477,52	6	BRAZIL, CHINA, COLOMBIA
		JUNIO	2	16.182,26	2	CHINA, SPAIN
		MAYO	9	44.983,79	6	INDIA, CHINA, BRAZIL
ABRIL	4	12.630,07	3	CHINA, SPAIN, BRAZIL		
2022	MARZO	6	62.476,22	5	CHINA, SPAIN, INDIA	
	FEBRERO	1	2.317,37	2	CHINA, SPAIN	
	ENERO	2	14.140,21	5	SPAIN, INDIA, ITALY	
	DICIEMBRE	8	38.673,84	7	ITALY, MEXICO, BRAZIL	
	NOVIEMBRE	4	18.603,29	3	SPAIN, CHINA, GERMANY	
	OCTUBRE	4	17.657,96	5	BRAZIL, CHINA, SPAIN	
	SETIEMBRE	9	42.746,12	3	SPAIN, CHINA, BRAZIL	
	AGOSTO	4	23.270,21	3	CHINA, INDIA, SPAIN	
	JULIO	2	6.455,27	2	CHINA, SPAIN	
JUNIO	4	20.494,09	4	BRAZIL, CHINA, SPAIN		



		MAYO	1	5.611,30	1	SPAIN
		ABRIL	2	2.797,66	1	SPAIN
		MARZO	2	8.128,50	2	CHINA, SPAIN
		FEBRERO	2	12.815,39	3	BRAZIL, CHINA, SPAIN
	2021	ENERO	2	12.266,07	2	CHINA, COLOMBIA
		DICIEMBRE	2	6.979,78	2	BRAZIL, CHINA
		OCTUBRE	4	31.708,85	3	SPAIN, INDIA, COLOMBIA
		SETIEMBRE	1	8.734,65	2	CHINA, INDIA
		AGOSTO	3	6.858,90	2	BRAZIL, SPAIN
		JULIO	7	35.837,79	4	BRAZIL, CHINA, SPAIN
		JUNIO	1	2.372,54	2	BRAZIL, CHINA
		MAYO	1	2.881,01	2	BRAZIL, CHINA
		ABRIL	4	22.024,10	5	SPAIN, INDIA, BRAZIL
		MARZO	5	13.343,91	2	BRAZIL, SPAIN
		FEBRERO	4	14.734,52	2	BRAZIL, CHINA
	2020	ENERO	3	24.927,65	3	BRAZIL, CHINA, SPAIN
		DICIEMBRE	2	33.521,25	2	BRAZIL, COLOMBIA
		NOVIEMBRE	4	28.792,22	3	CHINA, COLOMBIA, BRAZIL
		OCTUBRE	4	11.539,24	3	BRAZIL, SPAIN, CHINA
		SETIEMBRE	2	6.708,39	2	CHINA, SPAIN
		AGOSTO	2	5.166,00	2	CHINA, COLOMBIA
		JULIO	2	7.314,13	4	CHINA, SPAIN, FRANCE
		JUNIO	2	14.389,83	2	CHINA, COLOMBIA
		ABRIL	2	7.339,90	4	CHINA, GERMANY, INDIA
		MARZO	4	26.759,47	4	BRAZIL, CHINA, COLOMBIA
		ENERO	1	3.750,00	1	COLOMBIA

PUBLICACIÓN DIARIO "EL PERUANO"

Reporte Otros Créditos

Institución	DIC 2023		ENE 2024		FEB 2024		MAR 2024		ABR 2024		MAY 2024	
	Monto *	Dias V.	Monto *	Dias V.	Monto *	Dias V.	Monto *	Dias V.	Monto *	Dias V.	Monto *	Dias V.

Institución	JUN 2023		JUL 2023		AGO 2023		SET 2023		OCT 2023		NOV 2023	
	Monto *	Dias V.	Monto *	Dias V.	Monto *	Dias V.	Monto *	Dias V.	Monto *	Dias V.	Monto *	Dias V.

Reporte Otros Créditos por entidades

Sin Información