



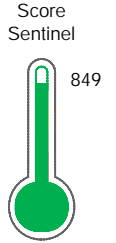
Reporte de Deudas

El reporte contiene solo los títulos seleccionados

- Información General
- Consulta Rápida
- Principales Acreedores
- Detalle Variación
- Posición Histórica
- Gráficos
- Rep. Vencidos
- Rep. SBS/Microf.
- SBS/Microf. Entidades
- Rectificaciones SBS
- Avalados/Avalistas
- Hechos de Importancia
- Documentos CCL
- Detalle de Vencidos
- Comercio Exterior
- Otros Créditos
- Otros Créd. Entidades
- Otros Rep. Negativos

RUC 20100056802 - COMPAÑIA MINERA CONDESTABLE S.A.

Fecha Proceso	Tipo Doc.	N. Doc.	Nota	Deuda Total *	Var.	Actual	Previo	12m
22/04/2024	RUC	20100056802	0.000	147.089.802,74		●	●	●



Excelente Puntaje

*** La persona consultada cuenta con los siguientes créditos e indicadores.**

Línea de Crédito

Sentinel Sabio

Bancarizado: SI

Recomendación de Sentinel Sabio

Evaluación Crediticia



OBSERVAR
Producto Genérico

Detalle:

- Deuda castigada hasta S/.100 en los últimos 12 meses

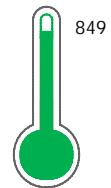
Cuota Estimada Mensual

S/ 6495242,



Score Sentinel

Nivel de Riesgo



Excelente Puntaje

Recomendación:

Estadísticamente, en este nivel de score, 6 de 100 empresas podrían caer en incumplimiento en los próximos 12 meses

Información General

Datos Principales

24/01/2024: Última actualización de información reportada por SUNAT

Razón Social:	COMPAÑIA MINERA CONDESTABLE S.A.		
Nombre Comercial:	-		
Tipo de Contribuyente:	SOCIEDAD ANONIMA		
Estado de Contribuyente:	ACTIVO	Condición del Contribuyente:	HABIDO
Inicio de Actividades:	01/07/1964		
Tamaño contribuyente:	PRINCIPAL	Dependencia:	I.PRICO NACIONAL
Actividad Económica Principal	EXT. DE MIN. METALIFEROS NO FERROSOS.		
Actividad Económica Secundaria 1	-	Actividad Económica Secundaria 2	-
Fecha Inscripción RRPP:	16/11/1962	Número de Partida Registral:	090759250000
Folio:	385	Asiento:	01

Agente de retención

Direcciones Registradas

Dirección	Fuente
AVENIDA MANUEL OLGUIN NRO 501 INT 803 URBANIZACION HARAS TYBER SANTIAGO DE SURCO - LIMA - LIMA (COSTADO DEL JOCKEY)	SUNAT - DOMICILIO FISCAL
CALLE BUJAMA ALTA NRO. S/N ASIEN TO MIN. BUJAMA MALA - CAÑETE - LIMA (KM 90 ANTIGUA PANAMERICANA SUR)	SUNAT - S.PRODUCTIVA
AVENIDA ALEJANDRO BERTELLO NRO. 551 CALLAO - CALLAO - CALLAO	SUNAT - DEPOSITO
AVENIDA ELMER FAUCETT NRO. S/N CALLAO - CALLAO - CALLAO (CUADRA 3 AGRU. GRUPO AEREO)	SUNAT - DEPOSITO
CARRETERA PANAMERICANA SUR KM. 23.7 VILLA EL SALVADOR - LIMA - LIMA (KM 23.75 PASANDO PEAJE DE VILLA)	SUNAT - DEPOSITO

Representantes Legales

Nro Documento	Nombre de Representante	Act	Pre	12m	Fecha desde que ocupa Cargo	Cargo
07208882	RAMIREZ OSTOLAZA JOSE ENRIQUE				17/08/2013	DIRECTOR
07481699	VIVANCO MONTEJO EDGAR RUBEN				17/08/2013	APODERADO
08227560	VERA FERNANDEZ ADOLFO FERNANDO				17/08/2013	GERENTE GENERAL
10613163	GARRO HERVIAS LUIS HERNAN				20/12/2019	APODERADO
41109581	SALAZAR NIÑO ELVIS RAY				17/08/2013	APODERADO
41245710	GALLO FERNANDEZ CAROLA INGRID				17/08/2013	DIRECTOR

Empresas Relacionadas a:

RAMIREZ OSTOLAZA JOSE ENRIQUE

Ruc	Razón Social	Semáforos			Fecha desde que ocupa Cargo	Cargo	Estado
		Act	Pre	12m			
20492996484	INVERSIONES A & A & R SOCIEDAD ANONIMA CERRADA - IAAR S.A.C				12/05/2008	GERENTE GENERAL	BAJA DE OFICIO
20524860504	MINERA TANTARA S.A.C.				28/11/2013	APODERADO	ACTIVO
20525019200	SOUTHERN PEAKS MINING PERU S.A.C. - SPM PERU S.A.C.				29/11/2013	APODERADO	ACTIVO
20543905306	ARIANA OPERACIONES MINERAS S.A.C.				29/11/2013	APODERADO	ACTIVO
20605340017	EFD HYDRO METALS SOCIEDAD ANONIMA CERRADA				27/11/2019	APODERADO	ACTIVO



VIVANCO MONTEJO EDGAR RUBEN

Ruc	Razón Social	Semáforos			Fecha desde que ocupa Cargo	Cargo	Estado
		Act	Pre	12m			
20468335540	Q & E INGENIEROS CONSULTORES S.R.L.				03/05/2000	GERENTE GRAL	BAJA DE OFICIO
20524860504	MINERA TANTARA S.A.C.				28/11/2013	APODERADO	ACTIVO
20525019200	SOUTHERN PEAKS MINING PERU S.A.C. - SPM PERU S.A.C.				29/11/2013	APODERADO	ACTIVO
20543905306	ARIANA OPERACIONES MINERAS S.A.C.				29/11/2013	APODERADO	ACTIVO

VERA FERNANDEZ ADOLFO FERNANDO

Ruc	Razón Social	Semáforos			Fecha desde que ocupa Cargo	Cargo	Estado
		Act	Pre	12m			
20524860504	MINERA TANTARA S.A.C.				09/12/2010	APODERADO	ACTIVO
20525019200	SOUTHERN PEAKS MINING PERU S.A.C. - SPM PERU S.A.C.				03/05/2010	GERENTE GENERAL	ACTIVO
20543674908	COMPAÑIA MINERA ARIANA S.A.C.				12/05/2011	GERENTE GENERAL	ACTIVO
20543905306	ARIANA OPERACIONES MINERAS S.A.C.				04/07/2011	GERENTE GENERAL	ACTIVO
20544377061	PERUANA DE GESTION Y SERVICIOS MINEROS S.A.C.				27/07/2011	GERENTE GENERAL	BAJA DE OFICIO
20600346017	INVERSIONES MINERAS ESTRATEGICAS S.A.C.				07/01/2015	GERENTE GENERAL	BAJA DE OFICIO
20602405967	ARIANA MANAGEMENT CORPORATION S.A.C.				07/01/2015	GERENTE GENERAL	ACTIVO
20609609860	TANTARA CORPORACION S.A.C.				07/01/2015	GERENTE GENERAL	BAJA PROV. POR OFICIO

GARRO HERVIAS LUIS HERNAN

Ruc	Razón Social	Semáforos			Fecha desde que ocupa Cargo	Cargo	Estado
		Act	Pre	12m			
20474583156	TRANSPORTES PACIFIC OIL S.A.C.				23/08/2000	SUB-GERENTE	BAJA DE OFICIO

SALAZAR NIÑO ELVIS RAY

Ruc	Razón Social	Semáforos			Fecha desde que ocupa Cargo	Cargo	Estado
		Act	Pre	12m			
20524860504	MINERA TANTARA S.A.C.				28/11/2013	APODERADO	ACTIVO
20525019200	SOUTHERN PEAKS MINING PERU S.A.C. - SPM PERU S.A.C.				29/11/2013	APODERADO	ACTIVO
20543905306	ARIANA OPERACIONES MINERAS S.A.C.				29/11/2013	APODERADO	ACTIVO
20601365988	REPRESENTACIONES INMOBILIARIAS LIMA E.I.R.L.				22/04/2016	TITULAR-GERENTE	ACTIVO

GALLO FERNANDEZ CAROLA INGRID

Ruc	Razón Social	Semáforos			Fecha desde que ocupa Cargo	Cargo	Estado
		Act	Pre	12m			
20515302256	TOMINAGA GALLO & ASOCIADOS SOCIEDAD CIVIL DE RESPONSABILIDA				18/01/2007	ADMINISTRADOR	BAJA DE OFICIO
20524860504	MINERA TANTARA S.A.C.				28/11/2013	APODERADO	ACTIVO
20525019200	SOUTHERN PEAKS MINING PERU S.A.C. - SPM PERU S.A.C.				29/11/2013	APODERADO	ACTIVO
20543905306	ARIANA OPERACIONES MINERAS S.A.C.				29/11/2013	APODERADO	ACTIVO
20602405967	ARIANA MANAGEMENT CORPORATION S.A.C.				07/01/2015	APODERADO	ACTIVO
20609609860	TANTARA CORPORACION S.A.C.				07/01/2015	APODERADO	BAJA PROV. POR OFICIO

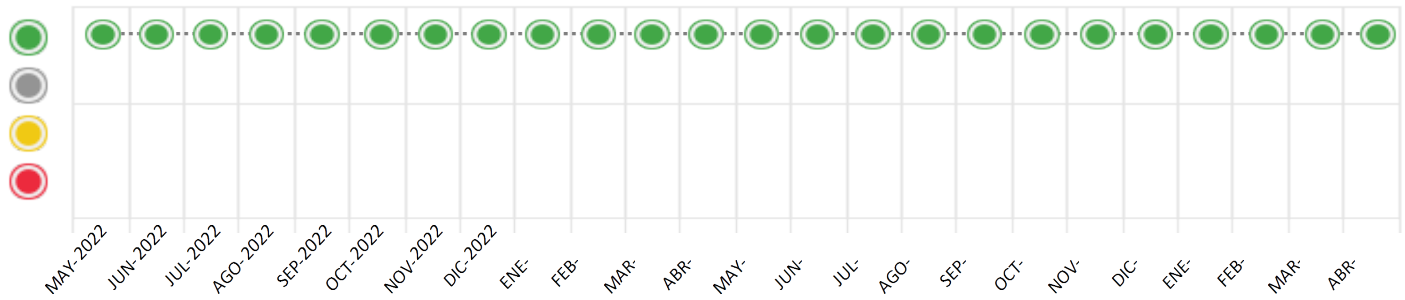
Consulta Rápida

Documento de identidad consultado

Fecha Proceso	Tipo Doc.	N. Doc.	Nombre o Raz. Social	Nota	Deuda Total *	Var.	Actual	Previo	12m
22/04/2024	RUC	20100056802	COMPAÑIA MINERA CONDESTABLE S.A.	0.000	147.089.802,74				

Montos expresados en unidades de soles*

Semáforos de los últimos 24 meses



Semáforo	Descripción
	No registra información de deudas
	Minimo Riesgo: Sin deudas vencidas
	Mediano Riesgo: Deudas con poco atraso*
	Alto Riesgo: Deudas con atraso significativo*

*Semáforo deuda menor: Deuda vencida menor S/ 100 personas naturales o menor S/ 500 personas jurídicas

Verde: 0 <= Sem. < 0.001
 Amarillo: 0.001 <= Sem. <= 2
 Rojo: 2 < Sem. <= 6

Variación	Descripción
	Variación Negativa: La nueva información reportada ha incrementado tu riesgo crediticio
	Variación Positiva: La nueva información ha mejorado tu posición de riesgo
	Variación Porcentual Positiva: El monto total reportado por la SBS/Microfinanzas o número de instituciones financieras ha aumentado
	Variación Porcentual Negativa: El monto total reportado por la SBS/Microfinanzas o número de instituciones financieras ha disminuido
	Aproximadamente igual o igual

Detalle de la deuda SBS/Microfinanzas

Entidad	Deuda Anterior			Deuda a ABR 2024				Rect. (1)	Disc.
	OCT 2023	ENE 2024	MAR 2024	Fecha Inf.	Calif. (2)	Monto *	Días Venc.		
	86.059.401,84	76.447.748,02	69.158.606,43	31/03/2024	NOR	0			
	53.306.321,92	42.879.976,68	48.058.092,51	31/03/2024	NOR	0			
	23.147.327,93	20.423.207,43	20.393.309,36	31/03/2024	NOR	0			
	20.733.473,46	18.633.272,05	17.607.145,39	31/03/2024	NOR	0	2		
	0,00	0,00	0,00	31/03/2024	SCAL	0			
TOTAL	183.246.525,15	158.384.204,18	155.217.153,69			147.089.802,74			

(1) Ver detalle en el cuadro de Rectificaciones SBS

(2) NOR: Normal, CPP: Con Problemas Potenciales, DEF: Deficiente, DUD: Dudoso, PER: Pérdida, SCAL: Sin Calificación

Detalle de la deuda de Otros Créditos

Entidad	Deuda Anterior			Deuda a ABR 2024				Disc.
	OCT 2023	ENE 2024	MAR 2024	Fecha Inf.	Calif. (2)	Monto	Días Venc.	
TOTAL								

(2) NOR: Normal, CPP: Con Problemas Potenciales, DEF: Deficiente, DUD: Dudoso, PER: Pérdida, SCAL: Sin Calificación

Detalle de vencidos

# Doc	Fuente - Acreedor	Monto *	Días Venc.

Utilización de Líneas de Crédito

Instituciones	**	Línea Aprobada	Línea No Utilizada	Línea Utilizada	% L. Util.
BCP	PRE		18.590.000,00		
BCP	AVF		7.436.000,00		
BIF	COR		5.577.000,00		
TOTAL			31.603.000,00		0%

**(COR): Cuenta Corriente, (PRE): Préstamos, (AVF): Avaluos y Fianzas

Principales Acreedores

Montos expresados en unidades de soles*

Resumen de Deudas

Descripción de la Deuda	Monto *	Días
Deuda total SBS al 31/03/2024	147.089.802,74	
% Calificación normal	100,00	
Peor Calificación (2)	NOR	
Otros Créditos	0,00	****

Detalle de deuda SBS/Microfinanzas

Institución SBS	Calif. (2)	Saldo *	% Ven.	Días Venc.	Rect.(1)
BCP	NOR	71.114.836,45	0,00		
BIF	NOR	39.776.325,49	0,00		
ICBC PERU BANK S.A.	NOR	19.191.326,56	0,00		
BCO SANTANDER PERU	NOR	17.007.314,24	0,00	2	
SCOTIABANK	SCAL	0,00	0,00		
Deuda Total SBS/MicroFinanzas		147.089.802,74	0		

Detalle de Riesgos SBS/Microfinanzas

Concepto	Saldo *
Deuda Directa	147.089.802,74
Deuda Indirecta	0,00
Deuda Castigada	0,00
Deuda Total SBS/MicroFinanzas	147.089.802,74
Línea Tarj.Cred. No utilizada	0,00
Total Riesgo SBS/MicroFinanzas	147.089.802,74

Detalle de deuda Otros Créditos

Empresa	Calif. (2)	Saldo *	% Ven.	Días Venc.	Disc.
Deuda Total Otros Créditos		0,00	0		

Detalle de vencidos

# Doc	Fuente - Acreedor	Monto *	Días Venc.
-------	-------------------	---------	------------

Detalle Variación

Montos expresados en unidades de soles*

Resumen de la variación

Descripción de la deuda	20/04/2024	22/04/2024	Variación
Score	0.000	0.000	0.000
Nro. Entidades SBS/Microf.	5	5	0
Riesgo Total SBS/Microf. *	155.217.153,69	147.089.802,74	
Deuda Directa	155.217.153,69	147.089.802,74	-8.127.350,95
Deuda Indirecta	0,00	0,00	0,00
Deuda Castigada	0,00	0,00	0,00

Variación del Riesgo Total SBS/Microf. *	Antes	22/04/2024	Variación
Último Mes	155.217.153,69	147.089.802,74	-8.127.350,95
Último Trimestre	158.384.204,18	147.089.802,74	-11.294.401,44
Último Semestre	183.246.525,15	147.089.802,74	-36.156.722,41
Último Año	122.444.117,60	147.089.802,74	24.645.685,14

Calificación SBS/Microf.	20/04/2024	22/04/2024	Variación
% NOR (Normal)	100.00	100.00	0.00
% CPP (Con Problemas Potenciales)	0.00	0.00	0.00
% DEF (Deficiente)	0.00	0.00	0.00
% DUD (Dudoso)	0.00	0.00	0.00
% PER (Pérdida)	0.00	0.00	0.00

Deuda vencida *	20/04/2024	22/04/2024	Variación
Total deuda vencida	0,00	0,00	0,00
Deuda por Otros Créditos *	20/04/2024	22/04/2024	Variación



Total deuda otros créditos	0,00	0,00	0,00
----------------------------	------	------	------

Detalle de la variación			
Fuente - Acreedor *	20/04/2024	22/04/2024	Variación

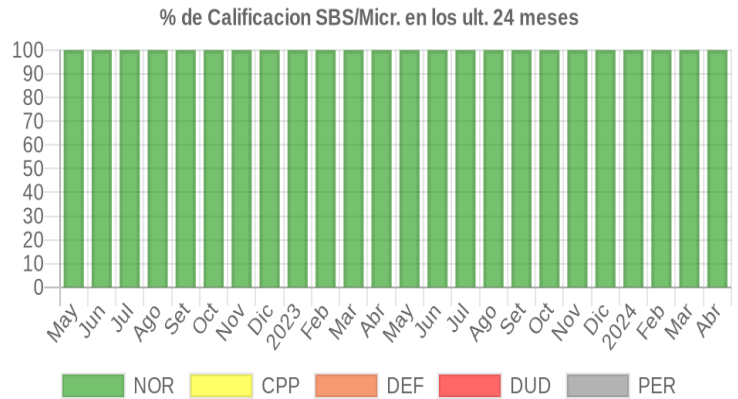
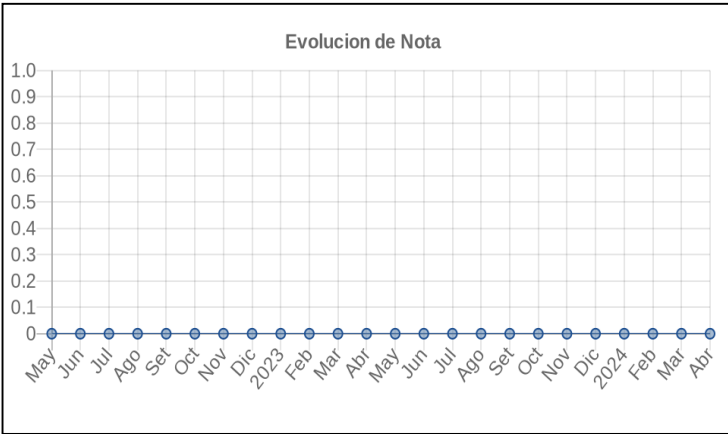
Posición Histórica

Montos expresados en unidades de soles*

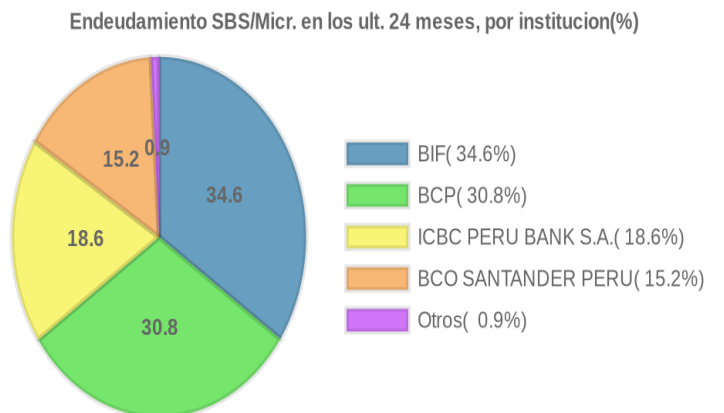
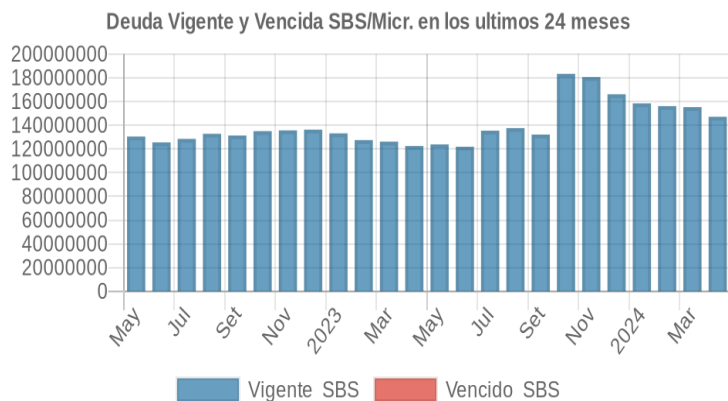
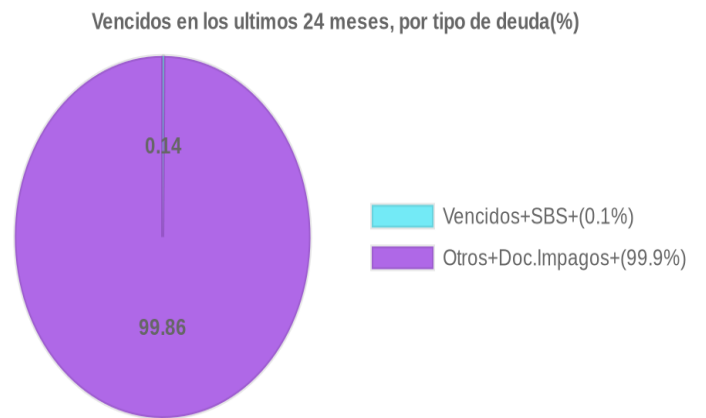
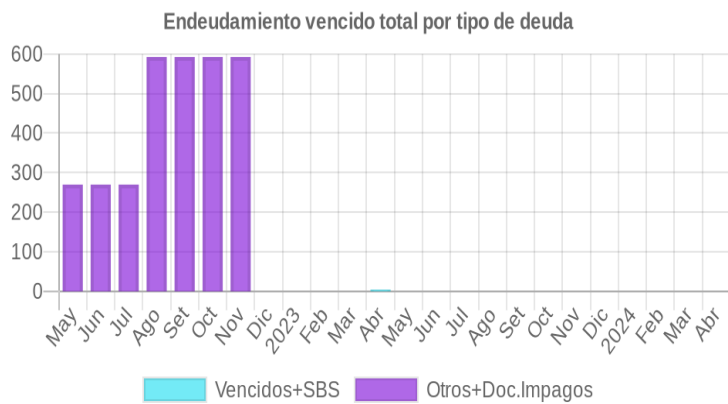
Fecha de Proceso	Sema. Actual	Sem. Riesgo	Var.	Superintendencia de Banca y Seguros (SBS/Microfinan.)				Otros Créditos	Otros Vencidos *				Ctas. Cerr./Anu.		Otros Repor. Negati.		
				# Enti.	Deuda Total *	% Cali. normal	Peor Califi.(2)		Deuda Vencida *	Protestos	Docs. Impagos	Deuda Tributaria	Deuda Laboral	Cta. Cte.		Tar. Créd.	
22/04/2024	●	0.000	☰	5	147.089.802,74	100.00	NOR	0,00	0,00	0,00	0,00	0,00	0,00	0,00	0	0	0
20/04/2024	●	0.000	☰	5	155.217.153,69	100.00	NOR	0,00	0,00	0,00	0,00	0,00	0,00	0,00	0	0	0
09/04/2024	●	0.000	☰	5	155.217.153,69	100.00	NOR	0,00	0,00	0,00	0,00	76.878,00	0,00	0,00	0	0	0
21/03/2024	●	0.000	☰	5	155.217.153,69	100.00	NOR	0,00	0,00	0,00	0,00	0,00	0,00	0,00	0	0	0
21/02/2024	●	0.000	☰	5	156.050.534,67	100.00	NOR	0,00	0,00	0,00	0,00	0,00	0,00	0,00	0	0	0
19/01/2024	●	0.000	☰	5	158.384.204,18	100.00	NOR	0,00	0,00	0,00	0,00	0,00	0,00	0,00	0	0	0
22/12/2023	●	0.000	☰	5	166.082.651,90	100.00	NOR	0,00	0,00	0,00	0,00	0,00	0,00	0,00	0	0	0
23/11/2023	●	0.000	☰	5	180.551.923,89	100.00	NOR	0,00	0,00	0,00	0,00	0,00	0,00	0,00	0	0	0
23/10/2023	●	0.000	☰	5	183.246.525,15	100.00	NOR	0,00	0,00	0,00	0,00	0,00	0,00	0,00	0	0	0
21/09/2023	●	0.000	☰	5	132.129.530,50	100.00	NOR	0,00	0,00	0,00	0,00	0,00	0,00	0,00	0	0	0
24/08/2023	●	0.000	☰	5	137.551.692,09	100.00	NOR	0,00	0,00	0,00	0,00	0,00	0,00	0,00	0	0	0
24/07/2023	●	0.000	☰	5	135.437.446,82	100.00	NOR	0,00	0,00	0,00	0,00	0,00	0,00	0,00	0	0	0
22/06/2023	●	0.000	☰	5	121.887.593,23	100.00	NOR	0,00	0,00	0,00	0,00	0,00	0,00	0,00	0	0	0
22/05/2023	●	0.000	☰	5	123.785.174,01	100.00	NOR	0,00	0,00	0,00	0,00	0,00	0,00	0,00	0	0	0
24/04/2023	●	0.000	☰	5	122.444.117,60	100.00	NOR	4,44	0,00	0,00	0,00	0,00	0,00	0,00	0	0	0
22/03/2023	●	0.000	☰	5	126.138.597,31	100.00	NOR	0,00	0,00	0,00	0,00	0,00	0,00	0,00	0	0	0
21/02/2023	●	0.000	☰	5	127.439.100,15	100.00	NOR	0,00	0,00	0,00	0,00	0,00	0,00	0,00	0	0	0
23/01/2023	●	0.000	☰	5	133.151.533,03	100.00	NOR	0,00	0,00	0,00	0,00	0,00	0,00	0,00	0	0	0
28/12/2022	●	0.000	▲	5	136.247.698,14	100.00	NOR	0,00	0,00	0,00	0,00	0,00	0,00	0,00	0	0	0
22/12/2022	●	0.001	☰	5	136.247.698,14	100.00	NOR	0,00	0,00	0,00	154.062,59	0,00	0,00	0,00	0	0	0
21/12/2022	●	0.001	▼	5	135.647.367,20	100.00	NOR	0,00	0,00	0,00	154.062,59	0,00	0,00	0,00	0	0	0
01/12/2022	●	0.000	☰	5	135.647.367,20	100.00	NOR	0,00	0,00	0,00	0,00	0,00	0,00	0,00	0	0	0
23/11/2022	●	0.000	☰	5	135.647.367,20	100.00	NOR	0,00	0,00	0,00	592,52	0,00	0,00	0,00	0	0	0
11/11/2022	●	0.000	☰	5	134.975.744,21	100.00	NOR	0,00	0,00	0,00	592,52	0,00	0,00	0,00	0	0	0
31/10/2022	●	0.000	▲	5	134.975.744,21	100.00	NOR	0,00	0,00	0,00	592,52	0,00	0,00	0,00	0	0	0
25/10/2022	●	0.009	☰	5	134.975.744,21	100.00	NOR	0,00	0,00	0,00	592,52	430.859,00	0,00	0,00	0	0	0
24/10/2022	●	0.009	☰	5	134.975.744,21	100.00	NOR	0,00	0,00	0,00	592,52	429.956,00	0,00	0,00	0	0	0
18/10/2022	●	0.009	☰	5	131.328.704,12	100.00	NOR	0,00	0,00	0,00	592,52	429.956,00	0,00	0,00	0	0	0
13/10/2022	●	0.034	☰	5	131.328.704,12	100.00	NOR	0,00	0,00	0,00	592,52	1.505.422,00	0,00	0,00	0	0	0
10/10/2022	●	0.034	▼	5	131.328.704,12	100.00	NOR	0,00	0,00	0,00	592,52	1.505.422,00	0,00	0,00	0	0	0
22/09/2022	●	0.000	☰	5	131.328.704,12	100.00	NOR	0,00	0,00	0,00	592,52	0,00	0,00	0,00	0	0	0
14/09/2022	●	0.000	☰	5	132.738.811,70	100.00	NOR	0,00	0,00	0,00	592,52	0,00	0,00	0,00	0	0	0
22/08/2022	●	0.000	☰	5	132.738.811,70	100.00	NOR	0,00	0,00	0,00	592,52	0,00	0,00	0,00	0	0	0
11/08/2022	●	0.000	☰	5	128.436.203,93	100.00	NOR	0,00	0,00	0,00	592,52	0,00	0,00	0,00	0	0	0
22/07/2022	●	0.000	☰	5	128.436.203,93	100.00	NOR	0,00	0,00	0,00	269,93	0,00	0,00	0,00	0	0	0
12/07/2022	●	0.000	☰	5	125.499.980,52	100.00	NOR	0,00	0,00	0,00	269,93	0,00	0,00	0,00	0	0	0
23/06/2022	●	0.000	☰	5	125.499.980,52	100.00	NOR	0,00	0,00	0,00	269,93	0,00	0,00	0,00	0	0	0
10/06/2022	●	0.000	☰	5	130.417.368,70	100.00	NOR	0,00	0,00	0,00	269,93	0,00	0,00	0,00	0	0	0
23/05/2022	●	0.000	☰	5	130.417.368,70	100.00	NOR	0,00	0,00	0,00	269,93	0,00	0,00	0,00	0	0	0
09/05/2022	●	0.000	☰	5	127.456.680,60	100.00	NOR	0,00	0,00	0,00	269,93	0,00	0,00	0,00	0	0	0

Gráficos

Montos expresados en unidades de soles*



NOR: Normal, CPP: Con Problemas Potenciales, DEF: Deficiente, DUD: Dudoso, PER: Pérdida, SCAL: Sin Calificación



Reporte de Vencidos

Montos expresados en unidades de soles*

Fuente - Acreedor	ENE 2024			FEB 2024			MAR 2024			ABR 2024		
	# Docs.	Monto *	Dias V.	# Docs.	Monto *	Dias V.	# Docs.	Monto *	Dias V.	# Docs.	Monto *	Dias V.
Deuda Tributaria SUPERINTENDENCIA NACIONAL DE ADMINISTRACION		0,00			0,00			0,00			0,00	0
Total	0			0			0			0		

Montos expresados en unidades de soles*

Fuente - Acreedor	SET 2023			OCT 2023			NOV 2023			DIC 2023		
	# Docs.	Monto *	Dias V.	# Docs.	Monto *	Dias V.	# Docs.	Monto *	Dias V.	# Docs.	Monto *	Dias V.
Deuda Tributaria SUPERINTENDENCIA NACIONAL DE ADMINISTRACION		0,00			0,00			0,00			0,00	
Total	0			0			0			0		

Montos expresados en unidades de soles*

Fuente - Acreedor	MAY 2023			JUN 2023			JUL 2023			AGO 2023		
	# Docs.	Monto *	Dias V.	# Docs.	Monto *	Dias V.	# Docs.	Monto *	Dias V.	# Docs.	Monto *	Dias V.
Deuda Tributaria SUPERINTENDENCIA NACIONAL DE ADMINISTRACION		0,00			0,00			0,00			0,00	
Total	0			0			0			0		

Reporte SBS/Microfinanzas

Montos expresados en unidades de soles*

Última fecha reportada por la SBS : 31/03/2024

ÚLTIMOS 6 MESES		NOV 2023 (SBS: OCT 2023)	DIC 2023 (SBS: NOV 2023)	ENE 2024 (SBS: DIC 2023)	FEB 2024 (SBS: ENE 2024)	MAR 2024 (SBS: FEB 2024)	ABR 2024 (SBS: MAR 2024)
% Porcentaje	NOR (Normal)	100.00	100.00	100.00	100.00	100.00	100.00
	CPP (Con Problemas Pote.)	0.00	0.00	0.00	0.00	0.00	0.00
de	DEF (Deficiente)	0.00	0.00	0.00	0.00	0.00	0.00
Calificación	DUD (Dudoso)	0.00	0.00	0.00	0.00	0.00	0.00
	PER (Pérdida)	0.00	0.00	0.00	0.00	0.00	0.00

Institución	NOV 2023 (SBS: OCT 2023)		DIC 2023 (SBS: NOV 2023)		ENE 2024 (SBS: DIC 2023)		FEB 2024 (SBS: ENE 2024)		MAR 2024 (SBS: FEB 2024)		ABR 2024 (SBS: MAR 2024)	
	Monto *	Dias V.	Monto *	Dias V.	Monto *	Dias V.	Monto *	Dias V.	Monto *	Dias V.	Monto *	Dias V.
BCP	84.127.372,81		79.447.815,67		76.447.748,02		72.116.362,66		69.158.606,43		71.114.836,45	
BIF	53.457.324,70		46.073.043,11		42.879.976,68		45.574.668,72		48.058.092,51		39.776.325,49	
ICBC PERU BANK S.A.	22.682.856,92		21.368.383,53		20.423.207,43		20.069.144,53		20.393.309,36		19.191.326,56	
BCO SANTANDER PERU	20.284.369,46		19.193.409,59		18.633.272,05	1	18.290.358,76		17.607.145,39		17.007.314,24	2
SCOTIABANK	0,00		0,00		0,00		0,00		0,00		0,00	
TOTAL	180.551.923,89		166.082.651,90		158.384.204,18	1	156.050.534,67		155.217.153,69		147.089.802,74	2

Última fecha reportada por la SBS : 31/03/2024

Operación	NOV 2023 (SBS: OCT 2023)		DIC 2023 (SBS: NOV 2023)		ENE 2024 (SBS: DIC 2023)		FEB 2024 (SBS: ENE 2024)		MAR 2024 (SBS: FEB 2024)		ABR 2024 (SBS: MAR 2024)	
	Monto *	Dias V.	Monto *	Dias V.	Monto *	Dias V.	Monto *	Dias V.	Monto *	Dias V.	Monto *	Dias V.
RESUMEN												
- Total Deuda	180.551.923,89		166.082.651,90		158.384.204,18	1	156.050.534,67		155.217.153,69		147.089.802,74	2
- Línea No Utilizada	98.561.610,47		90.889.192,36		96.345.727,95		103.437.641,25		103.233.400,34		96.372.237,30	
- Garantías	88.709.530,00		86.351.956,00		86.745.059,00		88.966.892,00		85.929.381,00		84.519.957,00	
CREDITOS DIRECTOS												
- CREDITOS VIGENTES	180.551.923,89		166.082.651,90		158.384.204,18	1	156.050.534,67		155.217.153,69		147.089.802,74	2
-- Corp: Préstamos	115.598.972,81		103.731.815,67		100.556.248,02		96.842.362,66		100.154.606,43		96.025.436,45	
--- Revolventes	31.471.600,00		24.284.000,00		24.108.500,00		24.726.000,00		30.996.000,00		24.910.600,00	
--- NoRevolventes	84.127.372,81		79.447.815,67		76.447.748,02		72.116.362,66		69.158.606,43		71.114.836,45	
-- Corp: Factoring	15.652.468,00		16.213.152,97		13.823.345,67		16.378.700,24		13.223.974,11		11.687.080,85	



-- Corp:ArrendamientoFinanc	47.414.592,88	44.183.815,04	43.045.823,50	41.846.127,00	40.512.690,11	38.059.578,98
-- Corp:OtrosCréditos	1.885.890,20	1.953.868,22	958.786,99	983.344,77	1.325.883,04	1.317.706,46
LINEA NO UTIL. Y CRED. NO DESEMB.						
- LinCredCC	5.757.000,00		5.563.500,00	5.706.000,00	5.670.000,00	5.577.000,00
- LinCredPréstamos	21.109.000,00	20.548.000,00	20.399.500,00	24.726.000,00	24.570.000,00	18.590.000,00
- LinCredAvaesFianzas	7.676.000,00	7.472.000,00	7.418.000,00	7.608.000,00	7.560.000,00	7.436.000,00
- OtrasLinCred	38.380.000,00	37.360.000,00	37.090.000,00	38.040.000,00	37.800.000,00	37.180.000,00
- LinCredEsqMultilinea	25.639.610,47	25.509.192,36	25.874.727,95	27.357.641,25	27.633.400,34	27.589.237,30
GARANTIAS						
- GARANTIAS RECIBIDAS	88.709.533,34	86.351.958,44	86.745.060,81	88.966.894,40	85.929.382,30	84.519.958,55
-- 1eraHipotecasInmuebles	3.506.335,38	3.413.149,80	3.388.483,02	3.475.273,50		
-- 1eraGBienesFácilRealización	1.854.193,56					
-- OtrasGtiasNoPref	42.666.204,40	43.337.208,64	44.041.177,79	45.169.220,90	45.861.382,30	45.109.158,55
-- GtiasNoPref(AvalyFianza)	40.682.800,00	39.601.600,00	39.315.400,00	40.322.400,00	40.068.000,00	39.410.800,00

Montos expresados en unidades de soles*

Última fecha reportada por la SBS : 31/03/2024

6 MESES ANTERIORES		MAY 2023 (SBS: ABR 2023)	JUN 2023 (SBS: MAY 2023)	JUL 2023 (SBS: JUN 2023)	AGO 2023 (SBS: JUL 2023)	SET 2023 (SBS: AGO 2023)	OCT 2023 (SBS: SET 2023)
% Porcentaje de Calificación	NOR (Normal)	100.00	100.00	100.00	100.00	100.00	100.00
	CPP (Con Problemas Pote.)	0.00	0.00	0.00	0.00	0.00	0.00
	DEF (Deficiente)	0.00	0.00	0.00	0.00	0.00	0.00
	DUD (Dudoso)	0.00	0.00	0.00	0.00	0.00	0.00
	PER (Pérdida)	0.00	0.00	0.00	0.00	0.00	0.00

Institución	MAY 2023 (SBS: ABR 2023)		JUN 2023 (SBS: MAY 2023)		JUL 2023 (SBS: JUN 2023)		AGO 2023 (SBS: JUL 2023)		SET 2023 (SBS: AGO 2023)		OCT 2023 (SBS: SET 2023)	
	Monto *	Dias V.	Monto *	Dias V.	Monto *	Dias V.	Monto *	Dias V.	Monto *	Dias V.	Monto *	Dias V.
BCP	40.008.430,70		33.634.207,99		37.646.796,82		41.431.231,63		29.883.654,16		86.059.401,84	
BIF	34.823.990,05		41.268.400,66		52.959.618,64		53.004.445,61		58.432.693,70		53.306.321,92	
ICBC PERU BANK S.A.	25.141.871,99		24.100.481,21		22.976.633,26		22.061.513,15		22.931.582,44		23.147.327,93	
BCO SANTANDER PERU	22.983.859,01		22.259.489,59		21.429.815,22		20.772.555,27		20.737.026,16		20.733.473,46	
SCOTIABANK	827.022,26		625.013,78		424.582,88		281.946,43		144.574,04		0,00	
TOTAL	123.785.174,01		121.887.593,23		135.437.446,82		137.551.692,09		132.129.530,50		183.246.525,15	

Última fecha reportada por la SBS : 31/03/2024

Operación	MAY 2023 (SBS: ABR 2023)		JUN 2023 (SBS: MAY 2023)		JUL 2023 (SBS: JUN 2023)		AGO 2023 (SBS: JUL 2023)		SET 2023 (SBS: AGO 2023)		OCT 2023 (SBS: SET 2023)	
	Monto *	Dias V.	Monto *	Dias V.	Monto *	Dias V.	Monto *	Dias V.	Monto *	Dias V.	Monto *	Dias V.
RESUMEN												
- Total Deuda	123.785.174,01		121.887.593,23		135.437.446,82		137.551.692,09		132.129.530,50		183.246.525,15	
- Línea No Utilizada	42.885.208,53		54.494.648,15		27.657.201,79		45.786.263,17		93.789.281,35		96.830.246,37	
- Garantías	92.463.349,00		87.006.696,00		84.413.251,00		83.947.908,00		85.972.150,00		87.669.425,00	
CREDITOS DIRECTOS												
- CRÉDITOS VIGENTES	123.785.174,01		121.887.593,23		135.437.446,82		137.551.692,09		132.129.530,50		183.246.525,15	
-- Corp:Préstamos	51.896.430,70		50.925.507,99		67.396.396,82		71.016.831,63		65.725.154,16		117.162.001,84	
--- Revolventes	11.888.000,00		17.291.300,00		29.749.600,00		29.585.600,00		35.841.500,00		31.102.600,00	
--- NoRevolventes	40.008.430,70		33.634.207,99		37.646.796,82		41.431.231,63		29.883.654,16		86.059.401,84	
-- Corp:Factoring	13.342.353,73		15.042.167,11		14.958.926,78		15.772.762,56		15.335.937,13		15.349.009,29	
-- Corp:ArrendamientoFinanc	58.546.389,58		55.919.918,13		53.082.123,22		50.762.097,90		49.790.696,76		48.980.449,84	
-- Corp:OtrosCréditos									1.277.742,45		1.755.064,18	
LINEA NO UTIL. Y CRED. NO DESEMB.												
- LinCredCC	5.572.500,00		5.518.500,00		5.442.000,00		5.412.000,00		5.542.500,00		5.689.500,00	
- LinCredPréstamos									20.322.500,00		20.861.500,00	
- LinCredAvaesFianzas									7.390.000,00		7.586.000,00	
- CredNoDesembolsados	744.753,07											
- OtrasLinCred									36.950.000,00		37.930.000,00	
- LinCredEsqMultilinea	36.567.955,46		48.976.148,15		22.215.201,79		40.374.263,17		23.584.281,35		24.763.246,37	
GARANTIAS												
- GARANTIAS RECIBIDAS	92.463.352,15		87.006.698,16		84.413.253,72		83.947.910,55		85.972.153,41		87.669.426,77	
-- 1eraHipotecasInmuebles	3.393.964,56		3.361.075,50		3.314.482,74		3.296.211,06		3.375.692,88		3.465.224,10	
-- 1eraGBienesFácilRealización	6.523.445,03		3.749.586,41		2.310.290,55		2.297.554,66		2.352.955,78		1.832.453,41	
-- OtrasGtiasNoPref	43.166.942,56		40.898.636,25		40.331.680,43		40.109.344,83		41.076.504,75		42.165.949,26	
-- GtiasNoPref(AvalyFianza)	39.379.000,00		38.997.400,00		38.456.800,00		38.244.800,00		39.167.000,00		40.205.800,00	

Reporte SBS/Microfinanzas por entidades

Reportado por : BCP

Última fecha reportada por la SBS : 31/03/2024

Operación	NOV 2023 (SBS: OCT2023)		DIC 2023 (SBS: NOV2023)		ENE 2024 (SBS: DIC2023)		FEB 2024 (SBS: ENE2024)		MAR 2024 (SBS: FEB2024)		ABR 2024 (SBS: MAR2024)	
	Monto *	Dias V.	Monto *	Dias V.	Monto *	Dias V.	Monto *	Dias V.	Monto *	Dias V.	Monto *	Dias V.
Calificación (2)	NOR		NOR		NOR		NOR		NOR		NOR	
RESUMEN												
- Total Deuda	84.127.372,81		79.447.815,67		76.447.748,02		72.116.362,66		69.158.606,43		71.114.836,45	
- Línea No Utilizada	67.165.000,00		65.380.000,00		64.907.500,00		70.374.000,00		69.930.000,00		63.206.000,00	
- Garantías	3,00		3,00		3,00		3,00		3,00		3,00	
CREDITOS DIRECTOS												
- CRÉDITOS VIGENTES	84.127.372,81		79.447.815,67		76.447.748,02		72.116.362,66		69.158.606,43		71.114.836,45	
-- Corp:Préstamos	84.127.372,81		79.447.815,67		76.447.748,02		72.116.362,66		69.158.606,43		71.114.836,45	
--- NoRevolventes	84.127.372,81		79.447.815,67		76.447.748,02		72.116.362,66		69.158.606,43		71.114.836,45	
LINEA NO UTIL. Y CRED. NO DESEMB.												
- LinCredPréstamos	21.109.000,00		20.548.000,00		20.399.500,00		24.726.000,00		24.570.000,00		18.590.000,00	
- LinCredAvalesFianzas	7.676.000,00		7.472.000,00		7.418.000,00		7.608.000,00		7.560.000,00		7.436.000,00	
- OtrasLinCred	38.380.000,00		37.360.000,00		37.090.000,00		38.040.000,00		37.800.000,00		37.180.000,00	
GARANTIAS												
- GARANTIAS RECIBIDAS	3,83		3,73		3,70		3,80		3,78		3,71	
-- OtrasGtiasNoPref	3,83		3,73		3,70		3,80		3,78		3,71	

Última fecha reportada por la SBS : 31/03/2024

Operación	MAY 2023 (SBS: ABR2023)		JUN 2023 (SBS: MAY2023)		JUL 2023 (SBS: JUN2023)		AGO 2023 (SBS: JUL2023)		SET 2023 (SBS: AGO2023)		OCT 2023 (SBS: SET2023)	
	Monto *	Dias V.	Monto *	Dias V.	Monto *	Dias V.	Monto *	Dias V.	Monto *	Dias V.	Monto *	Dias V.
Calificación (2)	NOR		NOR		NOR		NOR		NOR		NOR	
RESUMEN												
- Total Deuda	40.008.430,70		33.634.207,99		37.646.796,82		41.431.231,63		29.883.654,16		86.059.401,84	
- Línea No Utilizada	15.716.567,55		27.069.291,01		22.215.201,79		18.100.769,54		64.662.500,00		66.377.500,00	
- Garantías	3,00		3,00		3,00		3,00		3,00		3,00	
CREDITOS DIRECTOS												
- CRÉDITOS VIGENTES	40.008.430,70		33.634.207,99		37.646.796,82		41.431.231,63		29.883.654,16		86.059.401,84	
-- Corp:Préstamos	40.008.430,70		33.634.207,99		37.646.796,82		41.431.231,63		29.883.654,16		86.059.401,84	
--- NoRevolventes	40.008.430,70		33.634.207,99		37.646.796,82		41.431.231,63		29.883.654,16		86.059.401,84	
LINEA NO UTIL. Y CRED. NO DESEMB.												
- LinCredPréstamos									20.322.500,00		20.861.500,00	
- LinCredAvalesFianzas									7.390.000,00		7.586.000,00	
- OtrasLinCred									36.950.000,00		37.930.000,00	
- LinCredEsqMultilinea	15.716.567,55		27.069.291,01		22.215.201,79		18.100.769,54					
GARANTIAS												
- GARANTIAS RECIBIDAS	3,71		3,67		3,62		3,60		3,69		3,79	
-- OtrasGtiasNoPref	3,71		3,67		3,62		3,60		3,69		3,79	

Reportado por : BIF

Última fecha reportada por la SBS : 31/03/2024

Operación	NOV 2023 (SBS: OCT2023)		DIC 2023 (SBS: NOV2023)		ENE 2024 (SBS: DIC2023)		FEB 2024 (SBS: ENE2024)		MAR 2024 (SBS: FEB2024)		ABR 2024 (SBS: MAR2024)	
	Monto *	Dias V.	Monto *	Dias V.	Monto *	Dias V.	Monto *	Dias V.	Monto *	Dias V.	Monto *	Dias V.
Calificación (2)	NOR		NOR		NOR		NOR		NOR		NOR	
RESUMEN												
- Total Deuda	53.457.324,70		46.073.043,11		42.879.976,68		45.574.668,72		48.058.092,51		39.776.325,49	
- Línea No Utilizada	5.757.000,00				5.563.500,00		5.706.000,00		5.670.000,00		5.577.000,00	
- Garantías	4.681.985,00		4.557.556,00		4.524.618,00		4.640.509,00		4.611.232,00		4.535.598,00	
CREDITOS DIRECTOS												
- CRÉDITOS VIGENTES	53.457.324,70		46.073.043,11		42.879.976,68		45.574.668,72		48.058.092,51		39.776.325,49	
-- Corp:Préstamos	31.471.600,00		24.284.000,00		24.108.500,00		24.726.000,00		30.996.000,00		24.910.600,00	



--- Revolventes	31.471.600,00	24.284.000,00	24.108.500,00	24.726.000,00	30.996.000,00	24.910.600,00
-- Corp: Factoring	15.652.468,00	16.213.152,97	13.823.345,67	16.378.700,24	13.223.974,11	11.687.080,85
-- Corp: ArrendamientoFinanc	6.333.256,70	5.575.890,14	4.948.131,01	4.469.968,48	3.838.118,40	3.178.644,64
LINEA NO UTIL. Y CRED. NO DESEMB.						
- LinCredCC	5.757.000,00		5.563.500,00	5.706.000,00	5.670.000,00	5.577.000,00
GARANTIAS						
- GARANTIAS RECIBIDAS	4.681.986,40	4.557.556,33	4.524.618,96	4.640.509,71	4.611.232,05	4.535.598,08
-- 1eraGBienesFácilRealización	1.854.193,56					
-- OtrasGtiasNoPref	2.827.792,84	4.557.556,33	4.524.618,96	4.640.509,71	4.611.232,05	4.535.598,08

Última fecha reportada por la SBS : 31/03/2024

Operación	MAY 2023 (SBS: ABR2023)		JUN 2023 (SBS: MAY2023)		JUL 2023 (SBS: JUN2023)		AGO 2023 (SBS: JUL2023)		SET 2023 (SBS: AGO2023)		OCT 2023 (SBS: SET2023)	
	Monto *	Dias V.	Monto *	Dias V.	Monto *	Dias V.	Monto *	Dias V.	Monto *	Dias V.	Monto *	Dias V.
Calificación (2)	NOR		NOR		NOR		NOR		NOR		NOR	
RESUMEN												
- Total Deuda	34.823.990,05		41.268.400,66		52.959.618,64		53.004.445,61		58.432.693,70		53.306.321,92	
- Línea No Utilizada	5.572.500,00		5.518.500,00		5.442.000,00		5.412.000,00		5.542.500,00		5.689.500,00	
- Garantías	4.531.938,00		4.488.021,00		4.425.806,00		4.401.408,00		4.507.540,00		4.627.090,00	
CREDITOS DIRECTOS												
- CRÉDITOS VIGENTES	34.823.990,05		41.268.400,66		52.959.618,64		53.004.445,61		58.432.693,70		53.306.321,92	
-- Corp: Préstamos	11.888.000,00		17.291.300,00		29.749.600,00		29.585.600,00		35.841.500,00		31.102.600,00	
--- Revolventes	11.888.000,00		17.291.300,00		29.749.600,00		29.585.600,00		35.841.500,00		31.102.600,00	
-- Corp: Factoring	13.342.353,73		15.042.167,11		14.958.926,78		15.772.762,56		15.335.937,13		15.349.009,29	
-- Corp: ArrendamientoFinanc	9.593.636,32		8.934.933,55		8.251.091,86		7.646.083,05		7.255.256,57		6.854.712,63	
LINEA NO UTIL. Y CRED. NO DESEMB.												
- LinCredCC	5.572.500,00		5.518.500,00		5.442.000,00		5.412.000,00		5.542.500,00		5.689.500,00	
GARANTIAS												
- GARANTIAS RECIBIDAS	4.531.938,38		4.488.021,88		4.425.806,84		4.401.408,79		4.507.540,32		4.627.090,78	
-- 1eraGBienesFácilRealización	4.531.938,38		1.777.378,35		1.752.739,51		1.743.077,22		1.785.108,18		1.832.453,41	
-- OtrasGtiasNoPref			2.710.643,53		2.673.067,33		2.658.331,57		2.722.432,14		2.794.637,37	

Reportado por : ICBC PERU BANK S.A.

Última fecha reportada por la SBS : 31/03/2024

Operación	NOV 2023 (SBS: OCT2023)		DIC 2023 (SBS: NOV2023)		ENE 2024 (SBS: DIC2023)		FEB 2024 (SBS: ENE2024)		MAR 2024 (SBS: FEB2024)		ABR 2024 (SBS: MAR2024)	
	Monto *	Dias V.	Monto *	Dias V.	Monto *	Dias V.	Monto *	Dias V.	Monto *	Dias V.	Monto *	Dias V.
Calificación (2)	NOR		NOR		NOR		NOR		NOR		NOR	
RESUMEN												
- Total Deuda	22.682.856,92		21.368.383,53		20.423.207,43		20.069.144,53		20.393.309,36		19.191.326,56	
- Garantías	39.838.407,00		38.779.648,00		39.516.555,00		40.528.707,00		41.250.146,00		40.573.556,00	
CREDITOS DIRECTOS												
- CRÉDITOS VIGENTES	22.682.856,92		21.368.383,53		20.423.207,43		20.069.144,53		20.393.309,36		19.191.326,56	
-- Corp: ArrendamientoFinanc	20.796.966,72		19.414.515,31		19.464.420,44		19.085.799,76		19.067.426,32		17.873.620,10	
-- Corp: OtrosCréditos	1.885.890,20		1.953.868,22		958.786,99		983.344,77		1.325.883,04		1.317.706,46	
GARANTIAS												
- GARANTIAS RECIBIDAS	39.838.407,73		38.779.648,58		39.516.555,13		40.528.707,39		41.250.146,47		40.573.556,76	
-- OtrasGtiasNoPref	39.838.407,73		38.779.648,58		39.516.555,13		40.528.707,39		41.250.146,47		40.573.556,76	

Última fecha reportada por la SBS : 31/03/2024

Operación	MAY 2023 (SBS: ABR2023)		JUN 2023 (SBS: MAY2023)		JUL 2023 (SBS: JUN2023)		AGO 2023 (SBS: JUL2023)		SET 2023 (SBS: AGO2023)		OCT 2023 (SBS: SET2023)	
	Monto *	Dias V.	Monto *	Dias V.	Monto *	Dias V.	Monto *	Dias V.	Monto *	Dias V.	Monto *	Dias V.
Calificación (2)	NOR		NOR		NOR		NOR		NOR		NOR	
RESUMEN												
- Total Deuda	25.141.871,99		24.100.481,21		22.976.633,26		22.061.513,15		22.931.582,44		23.147.327,93	
- Garantías	43.166.938,00		38.187.989,00		37.658.609,00		37.451.009,00		38.354.068,00		39.371.308,00	
CREDITOS DIRECTOS												
- CRÉDITOS VIGENTES	25.141.871,99		24.100.481,21		22.976.633,26		22.061.513,15		22.931.582,44		23.147.327,93	
-- Corp: ArrendamientoFinanc	25.141.871,99		24.100.481,21		22.976.633,26		22.061.513,15		21.653.839,99		21.392.263,75	
-- Corp: OtrosCréditos									1.277.742,45		1.755.064,18	
GARANTIAS												
- GARANTIAS RECIBIDAS	43.166.938,85		38.187.989,05		37.658.609,48		37.451.009,66		38.354.068,92		39.371.308,10	
-- OtrasGtiasNoPref	43.166.938,85		38.187.989,05		37.658.609,48		37.451.009,66		38.354.068,92		39.371.308,10	

Reportado por : BCO SANTANDER PERU

Última fecha reportada por la SBS : 31/03/2024

Operación	NOV 2023 (SBS: OCT2023)		DIC 2023 (SBS: NOV2023)		ENE 2024 (SBS: DIC2023)		FEB 2024 (SBS: ENE2024)		MAR 2024 (SBS: FEB2024)		ABR 2024 (SBS: MAR2024)	
	Monto *	Dias V.	Monto *	Dias V.	Monto *	Dias V.	Monto *	Dias V.	Monto *	Dias V.	Monto *	Dias V.
Calificación (2)	NOR		NOR		NOR		NOR		NOR		NOR	
RESUMEN												
- Total Deuda	20.284.369,46		19.193.409,59		18.633.272,05	1	18.290.358,76		17.607.145,39		17.007.314,24	2
- Línea No Utilizada	25.639.610,47		25.509.192,36		25.874.727,95		27.357.641,25		27.633.400,34		27.589.237,30	
CREDITOS DIRECTOS												
- CRÉDITOS VIGENTES	20.284.369,46		19.193.409,59		18.633.272,05	1	18.290.358,76		17.607.145,39		17.007.314,24	2
-- Corp:ArrendamientoFinanc	20.284.369,46		19.193.409,59		18.633.272,05	1	18.290.358,76		17.607.145,39		17.007.314,24	2
LINEA NO UTIL. Y CRED. NO DESEMB.												
- LinCredEsqMultilinea	25.639.610,47		25.509.192,36		25.874.727,95		27.357.641,25		27.633.400,34		27.589.237,30	

Última fecha reportada por la SBS : 31/03/2024

Operación	MAY 2023 (SBS: ABR2023)		JUN 2023 (SBS: MAY2023)		JUL 2023 (SBS: JUN2023)		AGO 2023 (SBS: JUL2023)		SET 2023 (SBS: AGO2023)		OCT 2023 (SBS: SET2023)	
	Monto *	Dias V.	Monto *	Dias V.	Monto *	Dias V.	Monto *	Dias V.	Monto *	Dias V.	Monto *	Dias V.
Calificación (2)	NOR		NOR		NOR		NOR		NOR		NOR	
RESUMEN												
- Total Deuda	22.983.859,01		22.259.489,59		21.429.815,22		20.772.555,27		20.737.026,16		20.733.473,46	
- Línea No Utilizada	21.596.140,98		21.906.857,14				22.273.493,63		23.584.281,35		24.763.246,37	
CREDITOS DIRECTOS												
- CRÉDITOS VIGENTES	22.983.859,01		22.259.489,59		21.429.815,22		20.772.555,27		20.737.026,16		20.733.473,46	
-- Corp:ArrendamientoFinanc	22.983.859,01		22.259.489,59		21.429.815,22		20.772.555,27		20.737.026,16		20.733.473,46	
LINEA NO UTIL. Y CRED. NO DESEMB.												
- CredNoDesembolsados	744.753,07											
- LinCredEsqMultilinea	20.851.387,91		21.906.857,14				22.273.493,63		23.584.281,35		24.763.246,37	

Reportado por : SCOTIABANK

Última fecha reportada por la SBS : 31/03/2024

Operación	NOV 2023 (SBS: OCT2023)		DIC 2023 (SBS: NOV2023)		ENE 2024 (SBS: DIC2023)		FEB 2024 (SBS: ENE2024)		MAR 2024 (SBS: FEB2024)		ABR 2024 (SBS: MAR2024)	
	Monto *	Dias V.	Monto *	Dias V.	Monto *	Dias V.	Monto *	Dias V.	Monto *	Dias V.	Monto *	Dias V.
Calificación (2)	SCAL		SCAL		SCAL		SCAL		SCAL		SCAL	
RESUMEN												
- Garantías	44.189.135,00		43.014.749,00		42.703.883,00		43.797.673,00		40.068.000,00		39.410.800,00	
GARANTIAS												
- GARANTIAS RECIBIDAS	44.189.135,38		43.014.749,80		42.703.883,02		43.797.673,50		40.068.000,00		39.410.800,00	
-- 1eraHipotecasInmuebles	3.506.335,38		3.413.149,80		3.388.483,02		3.475.273,50					
-- GtiasNoPref(AvalyFianza)	40.682.800,00		39.601.600,00		39.315.400,00		40.322.400,00		40.068.000,00		39.410.800,00	

Última fecha reportada por la SBS : 31/03/2024

Operación	MAY 2023 (SBS: ABR2023)		JUN 2023 (SBS: MAY2023)		JUL 2023 (SBS: JUN2023)		AGO 2023 (SBS: JUL2023)		SET 2023 (SBS: AGO2023)		OCT 2023 (SBS: SET2023)	
	Monto *	Dias V.	Monto *	Dias V.	Monto *	Dias V.	Monto *	Dias V.	Monto *	Dias V.	Monto *	Dias V.
Calificación (2)	NOR		NOR		NOR		NOR		NOR		SCAL	
RESUMEN												
- Total Deuda	827.022,26		625.013,78		424.582,88		281.946,43		144.574,04			
- Garantías	44.764.470,00		44.330.683,00		42.328.833,00		42.095.488,00		43.110.539,00		43.671.024,00	
CREDITOS DIRECTOS												
- CRÉDITOS VIGENTES	827.022,26		625.013,78		424.582,88		281.946,43		144.574,04			
-- Corp:ArrendamientoFinanc	827.022,26		625.013,78		424.582,88		281.946,43		144.574,04			
GARANTIAS												
- GARANTIAS RECIBIDAS	44.764.471,21		44.330.683,56		42.328.833,78		42.095.488,50		43.110.540,48		43.671.024,10	
-- 1eraHipotecasInmuebles	3.393.964,56		3.361.075,50		3.314.482,74		3.296.211,06		3.375.692,88		3.465.224,10	
-- 1eraGBienesFácilRealización	1.991.506,65		1.972.208,06		557.551,04		554.477,44		567.847,60			
-- GtiasNoPref(AvalyFianza)	39.379.000,00		38.997.400,00		38.456.800,00		38.244.800,00		39.167.000,00		40.205.800,00	



Rectificaciones SBS

Entidad	Período SBS	Cuenta	Concepto Rectificación	Dice	Debe Decir
---------	-------------	--------	------------------------	------	------------

Aval/Codeudor

Montos expresados en unidades de soles*

Es Avalista de:			Información reportada por la SBS al 29/02/2024
Tipo Doc	Nro Documento	Nombre/Razón Social	Act Pre 12m

Montos expresados en unidades de soles*

Quiénes lo Avalan:			Información reportada por la SBS al 29/02/2024
Tipo Doc	Nro Documento	Nombre/Razón Social	Act Pre 12m

Montos expresados en unidades de soles*

Es Avalista de:			Información Reportada por Entidades de Microfinanzas / Otros Créditos
Tipo Doc	Nro Documento	Nombre/Razón Social	Act Pre 12m

Montos expresados en unidades de soles*

Quiénes lo Avalan:			Información Reportada por Entidades de Microfinanzas / Otros Créditos
Tipo Doc	Nro Documento	Nombre/Razón Social	Act Pre 12m

Documentos Protestados como Deudor/Aceptante

Montos expresados en unidades*

Reportado por la Cámara de Comercio de Lima (CCL)

Documentos Protestados sin Regularizar			
	# Doc	Monto (S/) *	Max Días Venc.
Total:	0	0,00	

Tipo de Cambio 3.747

Nro. Secuencia	Tip. Reg. **	Acreedor/Girador	Tipo Doc.	Moneda	Monto *	Monto * (S/)	Boletín	F. Protesto	F. Venc.	Días Venc.
----------------	--------------	------------------	-----------	--------	---------	--------------	---------	-------------	----------	------------

**PR: Protestos, CJ: Cobranza Judicial, MO: Moras, PP: Procesos Penales

Montos expresados en unidades*

Reportado por la Cámara de Comercio de Lima (CCL)

Documentos Protestados Regularizados		
	# Doc	Monto (S/) *
Total:	0	0,00

Nro. Secuencia	Tip. Reg. **	Acreedor/Girador	Tipo Doc.	Moneda	Monto *	Monto * (S/)	Boletín	F. Protesto	F. Venc.	F. Reg
----------------	--------------	------------------	-----------	--------	---------	--------------	---------	-------------	----------	--------

**PR: Protestos, CJ: Cobranza Judicial, MO: Moras, PP: Procesos Penales

Detalle de Vencidos

Comercio Exterior

Montos expresados en unidades de dólares

Muestra información reportada por la SUNAT desde el 07/02/2011

Resumen por Ejercicio

Ejercicio	Actividad	Número de Operaciones	Importe USD *	N° Países	3 países con mayor número de operaciones
2024	IMPORTACIÓN	2	16.061,49	2	CHINA, UNITED STATES
2023	EXPORTACIÓN	1	110,00	1	CHILE
	IMPORTACIÓN	17	368.656,79	4	CANADA, CHINA, UNITED KINGDOM
2022	IMPORTACIÓN	20	263.264,40	7	CANADA, UNITED STATES, CHILE
2021	EXPORTACIÓN	2	3.159,04	2	CANADA, SPAIN
	IMPORTACIÓN	18	320.698,07	5	CANADA, UNITED STATES, CHINA
2020	IMPORTACIÓN	13	190.391,46	5	CANADA, UNITED STATES, CHILE

Resumen por Meses

Actividad	Ejercicio	Mes	Número de Operaciones	Importe USD *	N° Países	3 países con mayor número de operaciones	
EXPORTACIÓN	2023	JULIO	1	110,00	1	CHILE	
	2021	OCTUBRE	1	3.159,04	1	SPAIN	
		AGOSTO	1	0,00	1	CANADA	
IMPORTACIÓN	2024	ABRIL	1	3.837,75	1	CHINA	
		MARZO	1	12.223,73	1	UNITED STATES	
	2023	DICIEMBRE	1	3.716,96	1	UNITED STATES	
		NOVIEMBRE	3	45.296,72	2	CANADA, UNITED STATES	
		OCTUBRE	2	100.624,25	1	UNITED KINGDOM	
		SETIEMBRE	2	38.913,13	2	CANADA, UNITED KINGDOM	
		AGOSTO	3	59.951,98	1	CANADA	
		JULIO	2	13.241,70	2	CANADA, CHINA	
		MAYO	2	36.498,78	1	CHINA	
		FEBRERO	2	70.413,28	1	CANADA	
		2022	DICIEMBRE	1	88.698,34	1	CANADA
			SETIEMBRE	1	8.488,52	1	CANADA
			AGOSTO	4	77.985,45	3	CANADA, CHINA, GERMANY
			JULIO	2	33.395,86	2	CANADA, CHILE
			JUNIO	2	3.295,09	1	UNITED STATES
			MAYO	3	19.421,96	2	CHINA, CANADA
	ABRIL		1	779,65	1	TAIWAN	
	MARZO		4	16.488,79	3	CHILE, UNITED STATES, CANADA	
	FEBRERO		2	14.710,75	3	CANADA, ITALY, UNITED STATES	
	2021		DICIEMBRE	1	36.856,33	1	CANADA
		NOVIEMBRE	3	25.422,62	1	UNITED STATES	
		OCTUBRE	1	121.803,84	1	CANADA	
		AGOSTO	1	15.138,99	1	UNITED STATES	
		JULIO	1	2.091,00	1	CHINA	
		JUNIO	2	19.680,59	2	CHILE, UNITED STATES	
		MAYO	2	17.081,00	1	CHINA	
		ABRIL	4	54.991,41	3	CANADA, CHINA, FRANCE	
MARZO		1	7.118,58	1	CANADA		
FEBRERO		2	20.513,70	2	CANADA, UNITED STATES		
2020	DICIEMBRE	3	23.345,64	3	CHILE, CHINA, UNITED STATES		
	NOVIEMBRE	2	61.235,99	2	CANADA, UNITED STATES		
	OCTUBRE	1	14.110,26	1	CANADA		
	SETIEMBRE	1	4.017,34	1	UNITED KINGDOM		
	AGOSTO	3	55.662,42	2	CANADA, CHILE		
	MAYO	2	17.268,46	2	CANADA, UNITED STATES		
	MARZO	1	14.751,36	1	CANADA		

PUBLICACIÓN DIARIO "EL PERUANO"

Reporte Otros Créditos

Institución	NOV 2023		DIC 2023		ENE 2024		FEB 2024		MAR 2024		ABR 2024	
	Monto *	Dias V.	Monto *	Dias V.	Monto *	Dias V.	Monto *	Dias V.	Monto *	Dias V.	Monto *	Dias V.

Institución	MAY 2023		JUN 2023		JUL 2023		AGO 2023		SET 2023		OCT 2023	
	Monto *	Dias V.	Monto *	Dias V.	Monto *	Dias V.	Monto *	Dias V.	Monto *	Dias V.	Monto *	Dias V.

Reporte Otros Créditos por entidades

Sin Información