



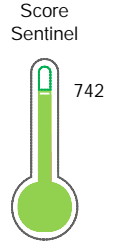
Reporte de Deudas

El reporte contiene solo los títulos seleccionados

- Información General
- Consulta Rápida
- Principales Acreedores
- Detalle Variación
- Posición Histórica
- Gráficos
- Rep. Vencidos
- Rep. SBS/Microf.
- SBS/Microf. Entidades
- Rectificaciones SBS
- Avalados/Avalistas
- Hechos de Importancia
- Documentos CCL
- Detalle de Vencidos
- Comercio Exterior
- Otros Créditos
- Otros Créd. Entidades
- Otros Rep. Negativos

RUC 20600769783 - CORPORACION SOLUCIONES DE GESTION SOCIEDAD ANONIMA CERRADA - CORPORA

Fecha Proceso	Tipo Doc.	N. Doc.	Nota	Deuda Total *	Var.	Actual	Previo	12m
22/07/2024	RUC	20600769783	0.031	109.069,55				



Buen Puntaje

*** La persona consultada cuenta con los siguientes créditos e indicadores.**

Está Avalado

Sentinel Sabio

Bancarizado: SI

Recomendación de Sentinel Sabio

Evaluación Crediticia



APROBAR
Producto Générico

Detalle:

- Cumple con todas las reglas de evaluación

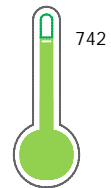
Cuota Estimada Mensual

Según el cumplimiento de deudas reportadas

S/ 5497,



Score Experian



Buen Puntaje

Estadísticamente, en este nivel de score, 10 de 100 empresas podrían caer en incumplimiento en los próximos 12

Información General

Datos Principales

07/08/2024: Última actualización de información reportada por SUNAT

Razón Social:	CORPORACION SOLUCIONES DE GESTION SOCIEDAD ANONIMA CERRADA - CORPORACI		
Nombre Comercial:	INGEM		
Tipo de Contribuyente:	SOCIEDAD ANONIMA CERRADA		
Estado de Contribuyente:	ACTIVO	Condición del Contribuyente:	HABIDO
Inicio de Actividades:	30/10/2015		
Tamaño contribuyente:	RESTO	Dependencia:	I.R.AREQUIPA-MEPECO
Actividad Económica Principal	OTRAS ACTIVIDADES EMPRESARIALES NCP.		
Actividad Económica Secundaria 1	ENSAYOS Y ANALISIS TECNICOS	Actividad Económica Secundaria 2	-
Fecha Inscripción RRPP:	23/10/2015	Número de Partida Registral:	-
Folio:	-	Asiento:	-

Agente de retención

Direcciones Registradas

Dirección	Fuente
NRO 1 RESIDENCIAL VICTOR ANDRES BELAUNDE CA YANAHUARA - AREQUIPA - AREQUIPA	SUNAT - DOMICILIO FISCAL
MZA. B LTE. 5 URBANIZACION PIEDRA SANTA YANAHUARA - AREQUIPA - AREQUIPA (CUARTO PISO)	SUNAT - OF.ADMINIST.
CARRETERA VARIANTE UCHUMAYO KM. 1.5 SACHACA - AREQUIPA - AREQUIPA	SUNAT - SUCURSAL
VALLE MOQUEGUA KM. 0 ZONA MONTALVO MOQUEGUA - MARISCAL NIETO - MOQUEGUA	SUNAT - SUCURSAL
INT. B DTO. 1 MZA. E LTE. 5 URBANIZACION TAHUAYCANI SACHACA - AREQUIPA - AREQUIPA	SUNAT - SUCURSAL

Representantes Legales

Nro Documento	Nombre de Representante	Act	Pre	12m	Fecha desde que ocupa Cargo	Cargo
43209659	CORNEJO GUILLEN JOSE MIGUEL				23/10/2015	GERENTE GENERAL

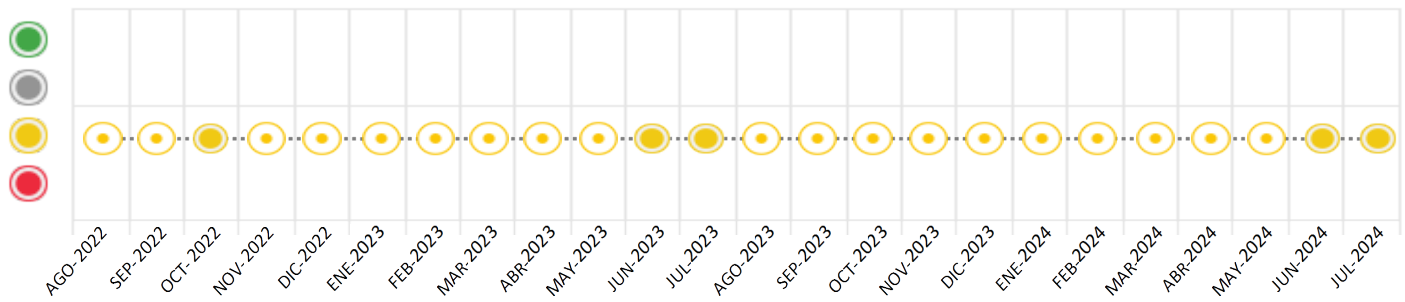
Consulta Rápida

Documento de identidad consultado

Fecha Proceso	Tipo Doc.	N. Doc.	Nombre o Raz. Social	Nota	Deuda Total *	Var.	Actual	Previo	12m
22/07/2024	RUC	20600769783	CORPORACION SOLUCIONES DE GESTION SOCIEDAD ANONIMA C	0.031	109.069,55				

Montos expresados en unidades de soles*

Semáforos de los últimos 24 meses



Semáforo	Descripción
	No registra información de deudas
	Sin deudas vencidas
	Deudas con poco atraso*
	Deudas con atraso significativo*

*Semáforo deuda menor: Deuda vencida menor S/ 100 personas naturales o menor S/ 500 personas jurídicas

- Verde: 0 <= Sem. < 0.001
- Amarillo: 0.001 <= Sem. <= 2
- Rojo: 2 < Sem. <= 6

Variación	Descripción
	Variación Negativa: Retraso en los pagos
	Variación Positiva: Mejora en sus pagos
	Variación Porcentual Positiva: El monto total reportado por la SBS/Microfinanzas o número de instituciones financieras ha aumentado
	Variación Porcentual Negativa: El monto total reportado por la SBS/Microfinanzas o número de instituciones financieras ha disminuido
	Aproximadamente igual o igual

Detalle de la deuda SBS/Microfinanzas

Entidad	Deuda Anterior			Deuda a JUL 2024				Rect. (1)	Disc.
	ENE 2024	ABR 2024	JUN 2024	Fecha Inf.	Calif. (2)	Monto *	Días Venc.		
BCP	164.338,74	136.783,27	117.809,51	30/06/2024	NOR	108.212,25			
TOTAL	164.338,74	136.783,27	117.809,51			108.212,25			

(1) Ver detalle en el cuadro de Rectificaciones SBS

(2) NOR: Normal, CPP: Con Problemas Potenciales, DEF: Deficiente, DUD: Dudoso, PER: Pérdida, SCAL: Sin Calificación

Detalle de la deuda de Otros Créditos

Entidad	Deuda Anterior			Deuda a JUL 2024				Disc.
	ENE 2024	ABR 2024	JUN 2024	Fecha Inf.	Calif. (2)	Monto	Días Venc.	
TOTAL								

(2) NOR: Normal, CPP: Con Problemas Potenciales, DEF: Deficiente, DUD: Dudoso, PER: Pérdida, SCAL: Sin Calificación

Detalle de vencidos

# Doc	Fuente - Acreedor	Monto *	Días Venc.
	Documentos Impagos	857,30	1,361
4	VERISURE PERU S.A.C.	739,68	134
2	CLARO SERVICIOS	117,62	1,361

Utilización de Líneas de Crédito

Instituciones	**	Línea Aprobada	Línea No Utilizada	Línea Utilizada	% L. Uti.
TOTAL					0%

**Tipo de Crédito

Principales Acreedores

Montos expresados en unidades de soles*

Resumen de Deudas

Descripción de la Deuda	Monto *	Días
Deuda total SBS al 30/06/2024	108.212,25	
% Calificación normal	100.00	
Peor Calificación (2)	NOR	
Otros Créditos	0,00	****
Deuda vencida		
Documentos Impagos	857,30	1,361
Total deuda vencida	857,30	

Detalle de deuda SBS/Microfinanzas

Institución SBS	Calif. (2)	Saldo *	% Ven.	Días Venc.	Rect.(1)
BCP	NOR	108.212,25	0.00		
Deuda Total SBS/MicroFinanzas		108.212,25	0		

Detalle de Riesgos SBS/Microfinanzas

Concepto	Saldo *
Deuda Directa	108.212,25
Deuda Indirecta	0,00
Deuda Castigada	0,00
Deuda Total SBS/MicroFinanzas	108.212,25
Línea Tarj. Cred. No utilizada	0,00
Total Riesgo SBS/MicroFinanzas	108.212,25

Detalle de deuda Otros Créditos

Empresa	Calif. (2)	Saldo *	% Ven.	Días Venc.	Disc.
Deuda Total Otros Créditos		0,00	0		

Detalle de vencidos

# Doc	Fuente - Acreedor	Monto *	Días Venc.
	Documentos Impagos	857,30	1,361
4	VERISURE PERU S.A.C.	739,68	134
2	CLARO SERVICIOS	117,62	1,361

Detalle Variación

Montos expresados en unidades de soles*

Resumen de la variación

Descripción de la deuda	15/07/2024	22/07/2024	Variación
Score	0.028	0.031	0.002
Nro. Entidades SBS/Microf.	1	1	0
Riesgo Total SBS/Microf. *	117.809,51	108.212,25	
Deuda Directa	117.809,51	108.212,25	-9.597,26
Deuda Indirecta	0,00	0,00	0,00
Deuda Castigada	0,00	0,00	0,00

Variación del Riesgo Total SBS/Microf. *	Antes	22/07/2024	Variación
Último Mes	117.809,51	108.212,25	-9.597,26
Último Trimestre	136.783,27	108.212,25	-28.571,02
Último Semestre	164.338,74	108.212,25	-56.126,49
Último Año	114.039,29	108.212,25	-5.827,04

Calificación SBS/Microf.	15/07/2024	22/07/2024	Variación
% NOR (Normal)	100.00	100.00	0.00
% CPP (Con Problemas Potenciales)	0.00	0.00	0.00
% DEF (Deficiente)	0.00	0.00	0.00
% DUD (Dudoso)	0.00	0.00	0.00
% PER (Pérdida)	0.00	0.00	0.00



Deuda vencida *	15/07/2024	22/07/2024	Variación
Total deuda vencida	0,00	0,00	0,00
Deuda por Otros Créditos *	15/07/2024	22/07/2024	Variación
Total deuda otros créditos	0,00	0,00	0,00

Detalle de la variación			
Fuente - Acreedor *	15/07/2024	22/07/2024	Variación

Posición Histórica

Montos expresados en unidades de soles*

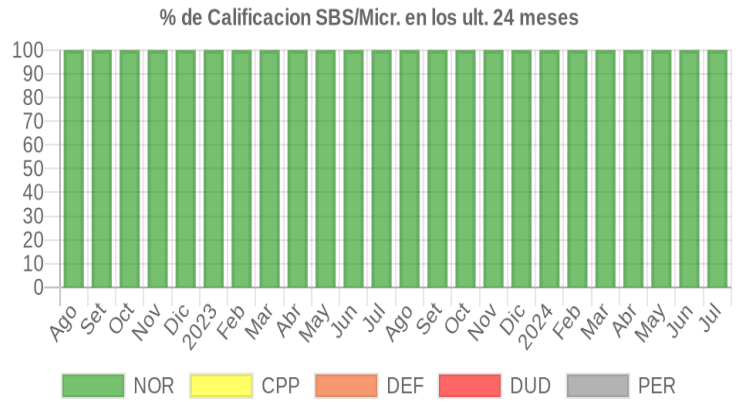
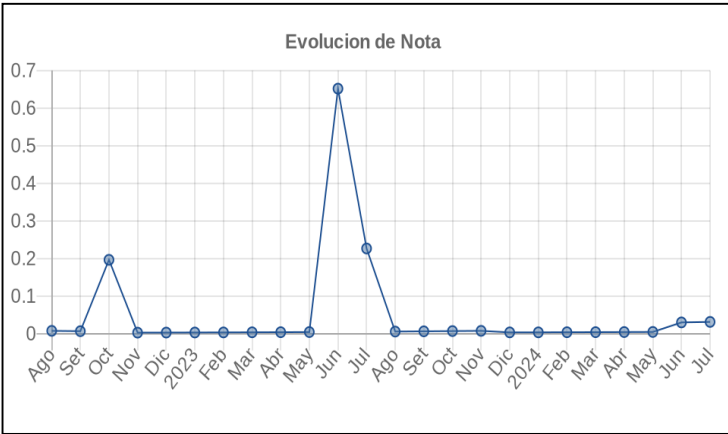
Fecha de Proceso	Sema. Actual	Sem. Riesgo	Var.	Superintendencia de Banca y Seguros (SBS/Microfinan.)				Otros Créditos	Otros Vencidos *				Ctas. Cerr./Anu.		Otros Repor. Negati.	
				# Enti.	Deuda Total *	% Cali. normal	Peor Califi.(2)		Deuda Vencida *	Protestos	Docs. Impagos	Deuda Tributaria	Deuda Laboral	Cta. Cte.		Tar. Cred.
22/07/2024	●	0.031	☰	1	108.212,25	100.00	NOR	0,00	0,00	0,00	857,30	0,00	0,00	0	0	0
15/07/2024	●	0.028	☰	1	117.809,51	100.00	NOR	0,00	0,00	0,00	857,30	0,00	0,00	0	0	0
28/06/2024	●	0.030	☰	1	117.809,51	100.00	NOR	0,00	0,00	0,00	891,44	0,00	0,00	0	0	0
21/06/2024	●	0.005	☰	1	117.809,51	100.00	NOR	0,00	0,00	0,00	151,76	0,00	0,00	0	0	0
13/06/2024	●	0.004	☰	1	127.391,28	100.00	NOR	0,00	0,00	0,00	151,76	0,00	0,00	0	0	0
21/05/2024	●	0.004	☰	1	127.391,28	100.00	NOR	0,00	0,00	0,00	151,76	0,00	0,00	0	0	0
20/05/2024	●	0.004	☰	1	127.391,28	100.00	NOR	0,00	0,00	0,00	151,76	0,00	0,00	0	0	0
22/04/2024	●	0.004	☰	1	136.783,27	100.00	NOR	0,00	0,00	0,00	151,76	0,00	0,00	0	0	0
15/04/2024	●	0.004	☰	1	146.185,21	100.00	NOR	0,00	0,00	0,00	151,76	0,00	0,00	0	0	0
21/03/2024	●	0.004	☰	1	146.185,21	100.00	NOR	0,00	0,00	0,00	151,76	0,00	0,00	0	0	0
15/03/2024	●	0.003	☰	1	155.320,82	100.00	NOR	0,00	0,00	0,00	151,76	0,00	0,00	0	0	0
21/02/2024	●	0.003	☰	1	155.320,82	100.00	NOR	0,00	0,00	0,00	151,76	0,00	0,00	0	0	0
16/02/2024	●	0.003	☰	1	164.338,74	100.00	NOR	0,00	0,00	0,00	151,76	0,00	0,00	0	0	0
21/01/2024	●	0.003	☰	1	164.338,74	100.00	NOR	0,00	0,00	0,00	151,76	0,00	0,00	0	0	0
19/01/2024	●	0.003	☰	1	164.338,74	100.00	NOR	0,00	0,00	0,00	151,76	0,00	0,00	0	0	0
22/12/2023	●	0.003	☰	1	173.204,40	100.00	NOR	0,00	0,00	0,00	151,76	0,00	0,00	0	0	0
18/12/2023	●	0.007	☰	1	78.907,99	100.00	NOR	0,00	0,00	0,00	151,76	0,00	0,00	0	0	0
23/11/2023	●	0.007	☰	1	78.907,99	100.00	NOR	0,00	0,00	0,00	151,76	0,00	0,00	0	0	0
17/11/2023	●	0.007	☰	1	85.563,63	100.00	NOR	0,00	0,00	0,00	151,76	0,00	0,00	0	0	0
23/10/2023	●	0.007	☰	1	85.563,63	100.00	NOR	0,00	0,00	0,00	151,76	0,00	0,00	0	0	0
13/10/2023	●	0.006	☰	1	95.117,97	100.00	NOR	0,00	0,00	0,00	151,76	0,00	0,00	0	0	0
21/09/2023	●	0.006	☰	1	95.117,97	100.00	NOR	0,00	0,00	0,00	151,76	0,00	0,00	0	0	0
18/09/2023	●	0.005	☰	1	104.598,95	100.00	NOR	0,00	0,00	0,00	151,76	0,00	0,00	0	0	0
24/08/2023	●	0.005	☰	1	104.598,95	100.00	NOR	0,00	0,00	0,00	151,76	0,00	0,00	0	0	0
11/08/2023	●	0.005	☰	1	114.039,29	100.00	NOR	0,00	0,00	0,00	151,76	0,00	0,00	0	0	0
07/08/2023	●	0.005	☰	1	114.039,29	100.00	NOR	0,00	0,00	0,00	151,76	0,00	0,00	0	0	0
01/08/2023	●	0.138	☰	1	114.039,29	100.00	NOR	0,00	0,00	0,00	151,76	3.938,00	0,00	0	0	0
28/07/2023	●	0.226	☰	1	114.039,29	100.00	NOR	0,00	0,00	0,00	151,76	6.702,00	0,00	0	0	0
24/07/2023	●	0.229	☰	1	114.039,29	100.00	NOR	0,00	0,00	0,00	151,76	6.778,00	0,00	0	0	0
17/07/2023	●	0.212	☰	1	123.351,28	100.00	NOR	0,00	0,00	0,00	151,76	6.778,00	0,00	0	0	0
10/07/2023	●	0.289	▼	1	123.351,28	100.00	NOR	0,00	0,00	0,00	151,76	9.480,00	0,00	0	0	0
03/07/2023	●	0.004	▲	1	123.351,28	100.00	NOR	0,00	0,00	0,00	151,76	0,00	0,00	0	0	0
26/06/2023	●	0.651	☰	1	123.351,28	100.00	NOR	0,00	0,00	0,00	151,76	23.858,00	0,00	0	0	0
22/06/2023	●	0.798	☰	1	123.351,28	100.00	NOR	0,00	0,00	0,00	151,76	30.598,00	0,00	0	0	0
19/06/2023	●	0.736	☰	1	136.367,71	100.00	NOR	0,00	0,00	0,00	151,76	30.598,00	0,00	0	0	0
16/06/2023	●	0.758	☰	1	136.367,71	100.00	NOR	0,00	0,00	0,00	151,76	31.770,00	0,00	0	0	0
12/06/2023	●	0.758	▼	1	136.367,71	100.00	NOR	0,00	0,00	0,00	151,76	31.770,00	0,00	0	0	0
23/05/2023	●	0.004	▲	1	136.367,71	100.00	NOR	0,00	0,00	0,00	151,76	0,00	0,00	0	0	0
22/05/2023	●	0.224	☰	1	136.367,71	100.00	NOR	0,00	0,00	0,00	151,76	7.962,00	0,00	0	0	0
16/05/2023	●	0.206	▼	1	149.249,71	100.00	NOR	0,00	0,00	0,00	151,76	7.962,00	0,00	0	0	0
15/05/2023	●	0.004	☰	1	149.249,71	100.00	NOR	0,00	0,00	0,00	151,76	0,00	0,00	0	0	0
24/04/2023	●	0.004	☰	1	149.249,71	100.00	NOR	0,00	0,00	0,00	151,76	0,00	0,00	0	0	0
14/04/2023	●	0.003	☰	1	162.210,73	100.00	NOR	0,00	0,00	0,00	151,76	0,00	0,00	0	0	0
22/03/2023	●	0.003	☰	1	162.210,73	100.00	NOR	0,00	0,00	0,00	151,76	0,00	0,00	0	0	0
20/03/2023	●	0.003	☰	1	174.918,60	100.00	NOR	0,00	0,00	0,00	151,76	0,00	0,00	0	0	0
24/02/2023	●	0.003	☰	1	174.918,60	100.00	NOR	0,00	0,00	0,00	151,76	0,00	0,00	0	0	0
21/02/2023	●	0.003	☰	1	174.918,60	100.00	NOR	0,00	0,00	0,00	151,76	0,00	0,00	0	0	0
23/01/2023	●	0.003	☰	1	187.544,28	100.00	NOR	0,00	0,00	0,00	151,76	0,00	0,00	0	0	0
20/01/2023	●	0.003	☰	1	200.147,35	100.00	NOR	0,00	0,00	0,00	151,76	0,00	0,00	0	0	0



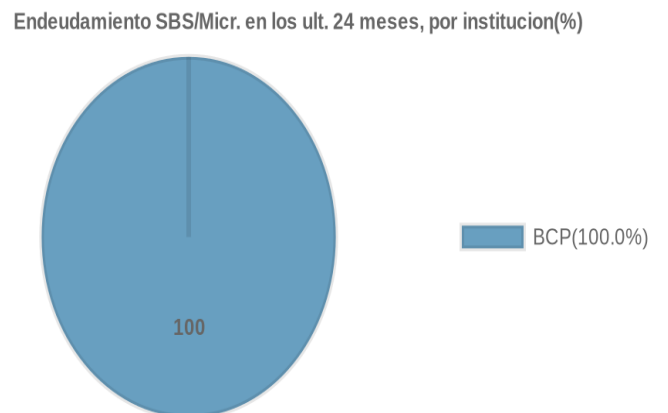
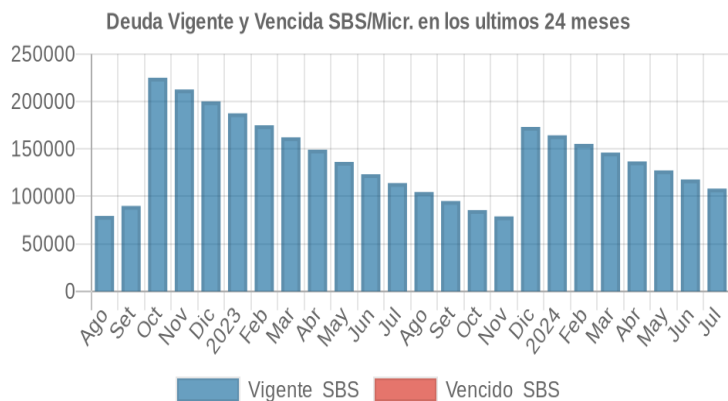
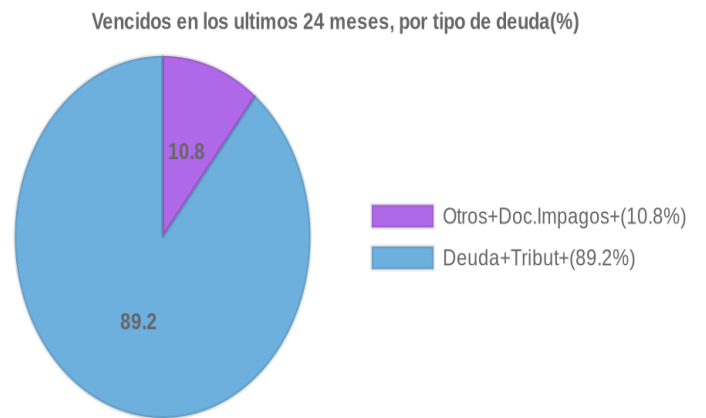
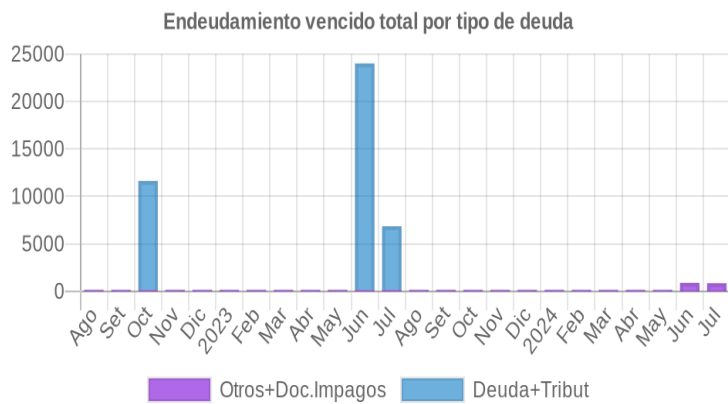
22/12/2022	⊙	0.003	⊘	1	200.147,35	100.00	NOR	0,00	0,00	0,00	151,76	0,00	0,00	0	0	0
19/12/2022	⊙	0.002	☰	1	212.601,06	100.00	NOR	0,00	0,00	0,00	151,76	0,00	0,00	0	0	0
23/11/2022	⊙	0.002	⊘	1	212.601,06	100.00	NOR	0,00	0,00	0,00	151,76	0,00	0,00	0	0	0
18/11/2022	⊙	0.002	☰	1	225.046,63	100.00	NOR	0,00	0,00	0,00	151,76	0,00	0,00	0	0	0
07/11/2022	⊙	0.002	☰	1	225.046,63	100.00	NOR	0,00	0,00	0,00	151,76	0,00	0,00	0	0	0
31/10/2022	⊙	0.196	▼	1	225.046,63	100.00	NOR	0,00	0,00	0,00	151,76	11.480,00	0,00	0	0	0
26/10/2022	⊙	0.002	☰	1	225.046,63	100.00	NOR	0,00	0,00	0,00	151,76	0,00	0,00	0	0	0
24/10/2022	⊙	0.002	⊘	1	225.046,63	100.00	NOR	0,00	0,00	0,00	151,76	0,00	0,00	0	0	0
19/10/2022	⊙	0.006	☰	1	89.931,64	100.00	NOR	0,00	0,00	0,00	151,76	0,00	0,00	0	0	0
22/09/2022	⊙	0.006	☰	1	89.931,64	100.00	NOR	0,00	0,00	0,00	151,76	0,00	0,00	0	0	0
12/09/2022	⊙	0.007	☰	1	79.448,56	100.00	NOR	0,00	0,00	0,00	151,76	0,00	0,00	0	0	0
05/09/2022	⊙	0.167	▼	1	79.448,56	100.00	NOR	0,00	0,00	0,00	151,76	3.313,00	0,00	0	0	0
22/08/2022	⊙	0.007	⊘	1	79.448,56	100.00	NOR	0,00	0,00	0,00	151,76	0,00	0,00	0	0	0
19/08/2022	⊙	0.006	☰	1	91.737,21	100.00	NOR	0,00	0,00	0,00	151,76	0,00	0,00	0	0	0

Gráficos

Montos expresados en unidades de soles*



NOR: Normal, CPP: Con Problemas Potenciales, DEF: Deficiente, DUD: Dudoso, PER: Pérdida, SCAL: Sin Calificación



Reporte de Vencidos

Montos expresados en unidades de soles*

Fuente - Acreedor	ABR 2024			MAY 2024			JUN 2024			JUL 2024		
	# Docs.	Monto *	Dias V.	# Docs.	Monto *	Dias V.	# Docs.	Monto *	Dias V.	# Docs.	Monto *	Dias V.
Documentos Impagos												
VERISURE PERU S.A.C.		0,00			0,00		4	739,68	11	4	739,68	13
CLARO SERVICIOS	3	151,76	127	3	151,76	130	3	151,76	133	2	117,62	136
Total	3	151,76	127	3	151,76	130	7	891,44	133	6	857,30	136
Deuda Tributaria												
SUPERINTENDENCIA NACIONAL DE ADMINISTRACION		0,00			0,00			0,00			0,00	
Total	0			0			0			0		

Montos expresados en unidades de soles*

Fuente - Acreedor	DIC 2023			ENE 2024			FEB 2024			MAR 2024		
	# Docs.	Monto *	Dias V.	# Docs.	Monto *	Dias V.	# Docs.	Monto *	Dias V.	# Docs.	Monto *	Dias V.
Documentos Impagos												
VERISURE PERU S.A.C.		0,00			0,00			0,00			0,00	
CLARO SERVICIOS	3	151,76	115	3	151,76	118	3	151,76	121	3	151,76	124
Total	3	151,76	115	3	151,76	118	3	151,76	121	3	151,76	124
Deuda Tributaria												
SUPERINTENDENCIA NACIONAL DE ADMINISTRACION		0,00			0,00			0,00			0,00	
Total	0			0			0			0		

Montos expresados en unidades de soles*

Fuente - Acreedor	AGO 2023			SET 2023			OCT 2023			NOV 2023		
	# Docs.	Monto *	Dias V.	# Docs.	Monto *	Dias V.	# Docs.	Monto *	Dias V.	# Docs.	Monto *	Dias V.
Documentos Impagos												
VERISURE PERU S.A.C.		0,00			0,00			0,00			0,00	
CLARO SERVICIOS	3	151,76	103	3	151,76	106	3	151,76	109	3	151,76	112
Total	3	151,76	103	3	151,76	106	3	151,76	109	3	151,76	112
Deuda Tributaria												
SUPERINTENDENCIA NACIONAL DE ADMINISTRACION		0,00	0		0,00			0,00			0,00	
Total	0			0			0			0		

Reporte SBS/Microfinanzas

Montos expresados en unidades de soles*

Última fecha reportada por la SBS : 30/06/2024

ULTIMOS 6 MESES	FEB 2024 (SBS: ENE 2024)	MAR 2024 (SBS: FEB 2024)	ABR 2024 (SBS: MAR 2024)	MAY 2024 (SBS: ABR 2024)	JUN 2024 (SBS: MAY 2024)	JUL 2024 (SBS: JUN 2024)
NOR (Normal)	100.00	100.00	100.00	100.00	100.00	100.00
% Porcentaje de						
Calificación						
CPP (Con Problemas Pote.)	0.00	0.00	0.00	0.00	0.00	0.00
DEF (Deficiente)	0.00	0.00	0.00	0.00	0.00	0.00
DUD (Dudoso)	0.00	0.00	0.00	0.00	0.00	0.00
PER (Pérdida)	0.00	0.00	0.00	0.00	0.00	0.00

Institución	FEB 2024 (SBS: ENE 2024)		MAR 2024 (SBS: FEB 2024)		ABR 2024 (SBS: MAR 2024)		MAY 2024 (SBS: ABR 2024)		JUN 2024 (SBS: MAY 2024)		JUL 2024 (SBS: JUN 2024)	
	Monto *	Dias V.	Monto *	Dias V.	Monto *	Dias V.	Monto *	Dias V.	Monto *	Dias V.	Monto *	Dias V.
BCP	155.320,82		146.185,21		136.783,27		127.391,28		117.809,51		108.212,25	
TOTAL	155.320,82		146.185,21		136.783,27		127.391,28		117.809,51		108.212,25	

Última fecha reportada por la SBS : 30/06/2024

Operación	FEB 2024 (SBS: ENE 2024)		MAR 2024 (SBS: FEB 2024)		ABR 2024 (SBS: MAR 2024)		MAY 2024 (SBS: ABR 2024)		JUN 2024 (SBS: MAY 2024)		JUL 2024 (SBS: JUN 2024)	
	Monto *	Dias V.	Monto *	Dias V.	Monto *	Dias V.	Monto *	Dias V.	Monto *	Dias V.	Monto *	Dias V.
RESUMEN												
- Total Deuda	155.320,82		146.185,21		136.783,27		127.391,28		117.809,51		108.212,25	
- Garantías	155.320,00		146.185,00		136.783,00		127.391,00		117.809,00		108.161,00	



CREDITOS DIRECTOS						
- CRÉDITOS VIGENTES	155.320,82	146.185,21	136.783,27	127.391,28	117.809,51	108.212,25
-- Pyme: SobregirosCC						51,25
-- Pyme: Préstamos	155.320,82	146.185,21	136.783,27	127.391,28	117.809,51	108.161,00
--- NoRevolventes	155.320,82	146.185,21	136.783,27	127.391,28	117.809,51	108.161,00
GARANTIAS						
- GARANTIAS RECIBIDAS	155.320,82	146.185,21	136.783,27	127.391,28	117.809,51	108.161,00
-- GtíasNoPref(AvalyFianza)	155.320,82	146.185,21	136.783,27	127.391,28	117.809,51	108.161,00

Montos expresados en unidades de soles*

Última fecha reportada por la SBS : 30/06/2024

6 MESES ANTERIORES		AGO 2023 (SBS: JUL 2023)	SET 2023 (SBS: AGO 2023)	OCT 2023 (SBS: SET 2023)	NOV 2023 (SBS: OCT 2023)	DIC 2023 (SBS: NOV 2023)	ENE 2024 (SBS: DIC 2023)
% Porcentaje	NOR (Normal)	100.00	100.00	100.00	100.00	100.00	100.00
	CPP (Con Problemas Pote.)	0.00	0.00	0.00	0.00	0.00	0.00
de	DEF (Deficiente)	0.00	0.00	0.00	0.00	0.00	0.00
Calificación	DUD (Dudoso)	0.00	0.00	0.00	0.00	0.00	0.00
	PER (Pérdida)	0.00	0.00	0.00	0.00	0.00	0.00

Institución	AGO 2023 (SBS: JUL 2023)		SET 2023 (SBS: AGO 2023)		OCT 2023 (SBS: SET 2023)		NOV 2023 (SBS: OCT 2023)		DIC 2023 (SBS: NOV 2023)		ENE 2024 (SBS: DIC 2023)	
	Monto *	Dias V.	Monto *	Dias V.	Monto *	Dias V.	Monto *	Dias V.	Monto *	Dias V.	Monto *	Dias V.
BCP	104.598,95		95.117,97		85.563,63		78.907,99		173.204,40		164.338,74	
TOTAL	104.598,95		95.117,97		85.563,63		78.907,99		173.204,40		164.338,74	

Última fecha reportada por la SBS : 30/06/2024

Operación	AGO 2023 (SBS: JUL 2023)		SET 2023 (SBS: AGO 2023)		OCT 2023 (SBS: SET 2023)		NOV 2023 (SBS: OCT 2023)		DIC 2023 (SBS: NOV 2023)		ENE 2024 (SBS: DIC 2023)	
	Monto *	Dias V.	Monto *	Dias V.	Monto *	Dias V.	Monto *	Dias V.	Monto *	Dias V.	Monto *	Dias V.
RESUMEN												
- Total Deuda	104.598,95		95.117,97		85.563,63		78.907,99		173.204,40		164.338,74	
- Garantías	104.174,00		94.906,00		85.564,00		78.908,00		173.204,00		164.338,00	
CREDITOS DIRECTOS												
- CRÉDITOS VIGENTES	104.598,95		95.117,97		85.563,63		78.907,99		173.204,40		164.338,74	
-- Pyme: Préstamos	104.598,95		95.117,97		85.563,63		78.907,99		173.204,40		164.338,74	
--- NoRevolventes	104.598,95		95.117,97		85.563,63		78.907,99		173.204,40		164.338,74	
GARANTIAS												
- GARANTIAS RECIBIDAS	104.175,07		94.906,59		85.564,63		78.908,99		173.204,40		164.338,74	
-- Gob. Nacional Reactiva Perú	5.631,54		2.808,35		1,00		1,00					
-- GtíasNoPref(AvalyFianza)	98.543,53		92.098,24		85.563,63		78.907,99		173.204,40		164.338,74	
- PROGRAMA REACTIVA PERU	6.055,42		3.019,73									

Reporte SBS/Microfinanzas por entidades

Reportado por : BCP

Última fecha reportada por la SBS : 30/06/2024

Operación	FEB 2024 (SBS: ENE2024)		MAR 2024 (SBS: FEB2024)		ABR 2024 (SBS: MAR2024)		MAY 2024 (SBS: ABR2024)		JUN 2024 (SBS: MAY2024)		JUL 2024 (SBS: JUN2024)	
	Monto *	Dias V.	Monto *	Dias V.	Monto *	Dias V.	Monto *	Dias V.	Monto *	Dias V.	Monto *	Dias V.
Calificación (2)	NOR		NOR		NOR		NOR		NOR		NOR	
RESUMEN												
- Total Deuda	155.320,82		146.185,21		136.783,27		127.391,28		117.809,51		108.212,25	
- Garantías	155.320,00		146.185,00		136.783,00		127.391,00		117.809,00		108.161,00	
CREDITOS DIRECTOS												
- CRÉDITOS VIGENTES	155.320,82		146.185,21		136.783,27		127.391,28		117.809,51		108.212,25	
-- Pyme: SobregirosCC											51,25	
-- Pyme: Préstamos	155.320,82		146.185,21		136.783,27		127.391,28		117.809,51		108.161,00	
--- NoRevolventes	155.320,82		146.185,21		136.783,27		127.391,28		117.809,51		108.161,00	
GARANTIAS												
- GARANTIAS RECIBIDAS	155.320,82		146.185,21		136.783,27		127.391,28		117.809,51		108.161,00	
-- GtíasNoPref(AvalyFianza)	155.320,82		146.185,21		136.783,27		127.391,28		117.809,51		108.161,00	

Última fecha reportada por la SBS : 30/06/2024

Operación	AGO 2023 (SBS: JUL2023)		SET 2023 (SBS: AGO2023)		OCT 2023 (SBS: SET2023)		NOV 2023 (SBS: OCT2023)		DIC 2023 (SBS: NOV2023)		ENE 2024 (SBS: DIC2023)	
	Monto *	Días V.	Monto *	Días V.	Monto *	Días V.	Monto *	Días V.	Monto *	Días V.	Monto *	Días V.
Calificación (2)	NOR		NOR		NOR		NOR		NOR		NOR	
RESUMEN												
- Total Deuda	104.598,95		95.117,97		85.563,63		78.907,99		173.204,40		164.338,74	
- Garantías	104.174,00		94.906,00		85.564,00		78.908,00		173.204,00		164.338,00	
CREDITOS DIRECTOS												
- CREDITOS VIGENTES	104.598,95		95.117,97		85.563,63		78.907,99		173.204,40		164.338,74	
-- Pyme:Préstamos	104.598,95		95.117,97		85.563,63		78.907,99		173.204,40		164.338,74	
--- NoRevolventes	104.598,95		95.117,97		85.563,63		78.907,99		173.204,40		164.338,74	
GARANTIAS												
- GARANTIAS RECIBIDAS	104.175,07		94.906,59		85.564,63		78.908,99		173.204,40		164.338,74	
-- Gob. Nacional Reactiva Perú	5.631,54		2.808,35		1,00		1,00					
-- GtiasNoPref(AvalyFianza)	98.543,53		92.098,24		85.563,63		78.907,99		173.204,40		164.338,74	
- PROGRAMA REACTIVA PERU	6.055,42		3.019,73									

Rectificaciones SBS

Entidad	Periodo SBS	Cuenta	Concepto Rectificación	Dice	Debe Decir
---------	-------------	--------	------------------------	------	------------

Aval/Codeudor

Montos expresados en unidades de soles*

Es Avalista de:

Información reportada por la SBS al 31/05/2024

Tipo Doc	Nro Documento	Nombre/Razón Social	Act	Pre	12m
----------	---------------	---------------------	-----	-----	-----

Montos expresados en unidades de soles*

Quiénes lo Avalan:

Información reportada por la SBS al 31/05/2024

Tipo Doc	Nro Documento	Nombre/Razón Social	Act	Pre	12m
DNI	43209659	CORNEJO GUILLEN JOSE MIGUEL	●	●	●
Institución SBS		Calif. (2)	Saldo *		
BANCO DE CREDITO DEL PERÚ		NOR	117.809,51		

Montos expresados en unidades de soles*

Es Avalista de:

Información Reportada por Entidades de Microfinanzas / Otros Créditos

Tipo Doc	Nro Documento	Nombre/Razón Social	Act	Pre	12m
----------	---------------	---------------------	-----	-----	-----

Montos expresados en unidades de soles*

Quiénes lo Avalan:

Información Reportada por Entidades de Microfinanzas / Otros Créditos

Tipo Doc	Nro Documento	Nombre/Razón Social	Act	Pre	12m
----------	---------------	---------------------	-----	-----	-----

Documentos Protestados como Deudor/Aceptante

Montos expresados en unidades*

Reportado por la Cámara de Comercio de Lima (CCL)

Documentos Protestados sin Regularizar

	# Doc	Monto (S/) *	Max Días Venc.
Total:	0	0,00	

Tipo de Cambio 3.717

Nro. Secuencia	Tip. Reg. **	Acreedor/Girador	Tipo Doc.	Moneda	Monto *	Monto * (S/)	Boletín	F. Protesto	F. Venc.	Días Venc.
----------------	--------------	------------------	-----------	--------	---------	--------------	---------	-------------	----------	------------

**PR: Protestos, CJ: Cobranza Judicial, MO: Moras, PP: Procesos Penales

Montos expresados en unidades*

Reportado por la Cámara de Comercio de Lima (CCL)

Documentos Protestados Regularizados

	# Doc	Monto (S/) *
Total:	0	0,00

Nro. Secuencia	Tip. Reg. **	Acreedor/Girador	Tipo Doc.	Moneda	Monto *	Monto * (S/)	Boletín	F. Protesto	F. Venc.	F. Reg
----------------	--------------	------------------	-----------	--------	---------	--------------	---------	-------------	----------	--------

**PR: Protestos, CJ: Cobranza Judicial, MO: Moras, PP: Procesos Penales

Detalle de Vencidos

Documentos Impagos

Montos expresados en unidades*

	# Doc	Monto (S/) *	Max Días Venc.
Total:	6	857,30	1,361

Se muestran los 10 primeros documentos ordenados por Fecha de Vencimiento, del más reciente al más antiguo

Tipo de Cambio 3.717

Nombre del Acreedor de la Obligación	Tipo Comprobante/ Concepto	Nro Comprobante	Condición Deuda	Moneda	Monto *	Monto * (S/)	F. Venc.
VERISURE PERU S.A.C.	Factura	2406C.FE14-002342E	MOROSIDAD	S/.	184,92	184,92	14/06/2024
VERISURE PERU S.A.C.	Factura	2405C.FE13-002346F	MOROSIDAD	S/.	184,92	184,92	16/05/2024
VERISURE PERU S.A.C.	Factura	2404C.FE12-002355C	MOROSIDAD	S/.	184,92	184,92	18/04/2024
VERISURE PERU S.A.C.	Factura	2403C.FE11-0009543	MOROSIDAD	S/.	184,92	184,92	10/03/2024
CLARO SERVICIOS	Recibo	38740132	MOROSIDAD	S/.	59,78	59,78	30/11/2020
CLARO SERVICIOS	Recibo	38740132	MOROSIDAD	S/.	57,84	57,84	30/10/2020

Comercio Exterior

Montos expresados en unidades de dólares

Muestra información reportada por la SUNAT desde el 07/02/2011

Resumen por Ejercicio

Ejercicio	Actividad	Número de Operaciones	Importe USD *	N° Países	3 países con mayor número de operaciones
2023	IMPORTACIÓN	1	17.498,97	1	CHINA
2022	IMPORTACIÓN	1	13.606,73	1	CHINA
2021	IMPORTACIÓN	1	1.322,40	1	CHINA
2020	IMPORTACIÓN	5	50.830,56	2	CHINA, SINGAPORE

Resumen por Meses

Actividad	Ejercicio	Mes	Número de Operaciones	Importe USD *	N° Países	3 países con mayor número de operaciones
IMPORTACIÓN	2023	ABRIL	1	17.498,97	1	CHINA
	2022	SETIEMBRE	1	13.606,73	1	CHINA
	2021	AGOSTO	1	1.322,40	1	CHINA
	2020	DICIEMBRE	1	2.275,70	1	CHINA
	2020	SETIEMBRE	1	19.776,36	1	CHINA



	AGOSTO	1	23.515,50	1	CHINA
	JULIO	2	5.263,00	1	SINGAPORE

PUBLICACIÓN DIARIO "EL PERUANO"

Reporte Otros Créditos

Institución	FEB 2024		MAR 2024		ABR 2024		MAY 2024		JUN 2024		JUL 2024	
	Monto *	Dias V.	Monto *	Dias V.	Monto *	Dias V.	Monto *	Dias V.	Monto *	Dias V.	Monto *	Dias V.

Institución	AGO 2023		SET 2023		OCT 2023		NOV 2023		DIC 2023		ENE 2024	
	Monto *	Dias V.	Monto *	Dias V.	Monto *	Dias V.	Monto *	Dias V.	Monto *	Dias V.	Monto *	Dias V.

Reporte Otros Créditos por entidades

Sin Información