



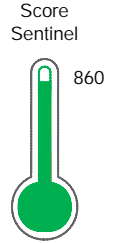
Reporte de Deudas

El reporte contiene solo los títulos seleccionados

- Información General
- Consulta Rápida
- Principales Acreedores
- Detalle Variación
- Posición Histórica
- Gráficos
- Rep. Vencidos
- Rep. SBS/Microf.
- SBS/Microf. Entidades
- Rectificaciones SBS
- Avalados/Avalistas
- Hechos de Importancia
- Documentos CCL
- Detalle de Vencidos
- Comercio Exterior
- Otros Créditos
- Otros Créd. Entidades
- Otros Rep. Negativos

RUC 20537004381 - DISTRIBUCIONES Y SERVICIOS ROMA S.A.C.

Fecha Proceso	Tipo Doc.	N. Doc.	Nota	Deuda Total *	Var.	Actual	Previo	12m
22/07/2024	RUC	20537004381	0.000	42.570.924,41				



Excelente Puntaje

*** La persona consultada cuenta con los siguientes créditos e indicadores.**

- Línea de Crédito
- Es Aval
- Está Avalado

Sentinel Sabio

Bancarizado: SI

Recomendación de Sentinel Sabio

Evaluación Crediticia



APROBAR
Producto Générico

Detalle:

- Cumple con todas las reglas de evaluación

Cuota Estimada Mensual

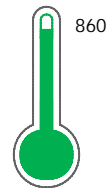
Según el cumplimiento de deudas reportadas

S/ 1905246,



Score Experian

Excelente Puntaje



Estadísticamente, en este nivel de score, 3 de 100 empresas podrían caer en incumplimiento en los próximos 12 meses

Información General

Datos Principales

07/08/2024: Última actualización de información reportada por SUNAT

Razón Social:	DISTRIBUCIONES Y SERVICIOS ROMA S.A.C.		
Nombre Comercial:	-		
Tipo de Contribuyente:	SOCIEDAD ANONIMA CERRADA		
Estado de Contribuyente:	ACTIVO	Condición del Contribuyente:	HABIDO
Inicio de Actividades:	06/08/2010		
Tamaño contribuyente:	PRINCIPAL	Dependencia:	I.PRICO NACIONAL
Actividad Económica Principal	VTA. MAY. ALIMENTOS, BEBIDAS Y TABACO.		
Actividad Económica Secundaria 1	VTA. MIN. OTROS PRODUCTOS EN	Actividad Económica Secundaria 2	-
Fecha Inscripción RRPP:	23/06/2010	Número de Partida Registral:	-
Folio:	-	Asiento:	-

Agente de retención

Direcciones Registradas

Dirección	Fuente
AVENIDA LA ENCALADA NRO. 1257 INT 1104 URBANIZACION LIMA POLO AND HUNT CLUB SANTIAGO DE SURCO - LIMA - LIMA	SUNAT - DOMICILIO FISCAL
CARRETERA PANAMERICANA SUR KM. 146 SAN VICENTE DE CAÑETE - CAÑETE - LIMA	SUNAT - SUCURSAL
JIRON CALLAO NRO. 1000 NAZCA - NAZCA - ICA	SUNAT - DEPOSITO
AVENIDA SAN MARTIN NRO. 759 PISCO - PISCO - ICA	SUNAT - SUCURSAL
JIRON TUPAC AMARU NRO. 298 CHINCHA ALTA - CHINCHA - ICA	SUNAT - SUCURSAL
CALLE LUIS MEDINA NRO. 262 ICA - ICA - ICA	SUNAT - SUCURSAL
PRO. OSCAR R. BENAVIDES NRO. 1132 GROCIO PRADO - CHINCHA - ICA	SUNAT - SUCURSAL
AVENIDA LOS MAESTROS NRO. 1835 URBANIZACION SOL DE ORO ICA - ICA - ICA (SUBLOTE D-1-2-A Y B FTE MCDO STO DOMINGO)	SUNAT - SUCURSAL
AVENIDA EJERCITO NRO. 1085 AYACUCHO - HUAMANGA - AYACUCHO (CENTRO AYACUCHO)	SUNAT - SUCURSAL
AVENIDA ARGENTINA ZI INDUSTRIAL NRO. 2833 CALLAO - CALLAO - CALLAO	SUNAT - DEPOSITO

Representantes Legales

Nro Documento	Nombre de Representante	Act	Pre	12m	Fecha desde que ocupa Cargo	Cargo
09539153	RODRIGUEZ ORTIZ ERICK				16/03/2011	GERENTE GENERAL

Empresas Relacionadas a:

RODRIGUEZ ORTIZ ERICK

Ruc	Razón Social	Semáforos			Fecha desde que ocupa Cargo	Cargo	Estado
		Act	Pre	12m			
20494661617	ROMA INVERSIONES EMPRESA INDIVIDUAL DE RESPONSABILIDAD LIM				12/01/2009	GERENTE	BAJA DE OFICIO
20494775205	DISTRIBUCIONES ATENAS SOCIEDAD ANONIMA CERRADA				31/07/2009	GERENTE GENERAL	BAJA DE OFICIO
20538302008	GESTORA INMOBILIARIA Y DE SERVICIOS S.A.C.				19/11/2010	GERENTE GENERAL	BAJA DE OFICIO
20547485824	VALECA S.A.C.				05/02/2018	GERENTE GENERAL	ACTIVO

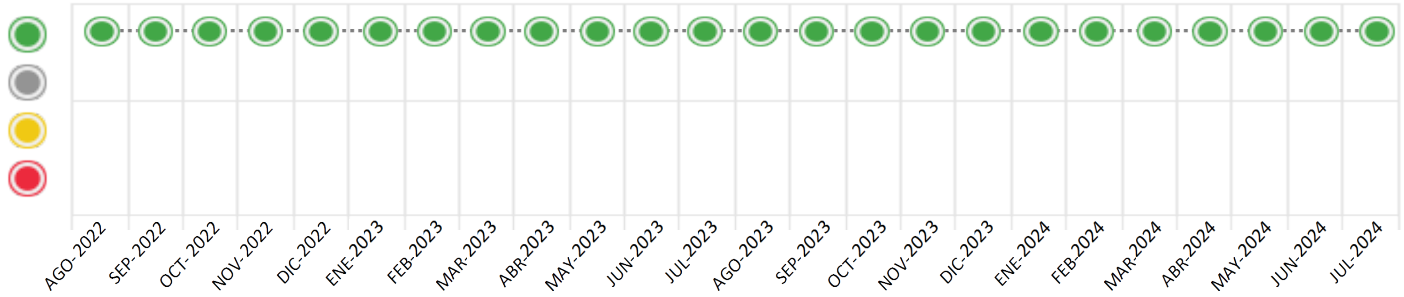
Consulta Rápida

Documento de identidad consultado

Fecha Proceso	Tipo Doc.	N. Doc.	Nombre o Raz. Social	Nota	Deuda Total *	Var.	Actual	Previo	12m
22/07/2024	RUC	20537004381	DISTRIBUCIONES Y SERVICIOS ROMA S.A.C.	0.000	42.570.924,41				

Montos expresados en unidades de soles*

Semáforos de los últimos 24 meses



Semáforo	Descripción
	No registra información de deudas
	Sin deudas vencidas
	Deudas con poco atraso*
	Deudas con atraso significativo*

*Semáforo deuda menor: Deuda vencida menor S/ 100 personas naturales o menor S/ 500 personas jurídicas

Verde: 0 <= Sem. < 0.001
 Amarillo: 0.001 <= Sem. <= 2
 Rojo: 2 < Sem. <= 6

Variación	Descripción
	Variación Negativa: Retraso en los pagos
	Variación Positiva: Mejora en sus pagos
	Variación Porcentual Positiva: El monto total reportado por la SBS/Microfinanzas o número de instituciones financieras ha aumentado
	Variación Porcentual Negativa: El monto total reportado por la SBS/Microfinanzas o número de instituciones financieras ha disminuido
	Aproximadamente igual o igual

Detalle de la deuda SBS/Microfinanzas

Entidad	Deuda Anterior			Deuda a JUL 2024				Rect. (1)	Disc.
	ENE 2024	ABR 2024	JUN 2024	Fecha Inf.	Calif. (2)	Monto *	Días Venc.		
INTERBANK	14.598.053,56	12.554.276,60	13.343.738,09	30/06/2024	NOR	13.020.587,52			
BCP	6.178.396,13	7.623.388,27	8.915.781,25	30/06/2024	NOR	9.923.776,26			
BBVA	5.646.315,09	5.555.681,10	8.284.516,37	30/06/2024	NOR	8.776.517,29			
SCOTIABANK	6.144.400,29	2.666.500,90	3.723.697,05	30/06/2024	NOR	3.710.707,04			
BCO SANTANDER PERU	496.860,27	0,00	3.604.892,87	30/06/2024	NOR	3.604.892,87			
BIF	1.518.903,79	3.526.325,71	3.433.355,34	30/06/2024	NOR	3.534.443,43			
TOTAL	34.582.929,13	31.926.172,58	41.305.980,97			42.570.924,41			

(1) Ver detalle en el cuadro de Rectificaciones SBS

(2) NOR: Normal, CPP: Con Problemas Potenciales, DEF: Deficiente, DUD: Dudoso, PER: Pérdida, SCAL: Sin Calificación

Detalle de la deuda de Otros Créditos

Entidad	Deuda Anterior			Deuda a JUL 2024				Disc.
	ENE 2024	ABR 2024	JUN 2024	Fecha Inf.	Calif. (2)	Monto	Días Venc.	
TOTAL								

(2) NOR: Normal, CPP: Con Problemas Potenciales, DEF: Deficiente, DUD: Dudoso, PER: Pérdida, SCAL: Sin Calificación

Detalle de vencidos

# Doc	Fuente - Acreedor	Monto *	Días Venc.

Utilización de Líneas de Crédito

Instituciones	**	Línea Aprobada	Línea No Utilizada	Línea Utilizada	% L. Uti.
BCP	TOT		7.857,53		
SCOTIABANK	TCO	38.310,00			0%
SCOTIABANK	TOT		29.100,16		
TOTAL		38.310,00	36.957,69		0%

** (TCO): Tarjetas de Crédito de Consumo, (TOT): Otras Tarjetas de Crédito

Principales Acreedores

Montos expresados en unidades de soles*

Resumen de Deudas

Descripción de la Deuda	Monto *	Días
Deuda total SBS al 30/06/2024	42.570.924,41	
% Calificación normal	100,00	
Peor Calificación (2)	NOR	
Otros Créditos	0,00	****

Detalle de deuda SBS/Microfinanzas

Institución SBS	Calif. (2)	Saldo *	% Ven.	Días Venc.	Rect.(1)
INTERBANK	NOR	13.020.587,52	0,00		
BCP	NOR	9.923.776,26	0,00		
BBVA	NOR	8.776.517,29	0,00		
SCOTIABANK	NOR	3.710.707,04	0,00		
BCO SANTANDER PERU	NOR	3.604.892,87	0,00		
BIF	NOR	3.534.443,43	0,00		

Deuda Total SBS/MicroFinanzas	42.570.924,41	0
-------------------------------	---------------	---

Detalle de Riesgos SBS/Microfinanzas

Concepto	Saldo *
Deuda Directa	37.652.174,41
Deuda Indirecta	4.918.750,00
Deuda Castigada	0,00
Deuda Total SBS/MicroFinanzas	42.570.924,41
Línea Tarj.Cred. No utilizada	36.957,69
Total Riesgo SBS/MicroFinanzas	42.607.882,10

Detalle de deuda Otros Créditos

Empresa	Calif. (2)	Saldo *	% Ven.	Días Venc.	Disc.
Deuda Total Otros Créditos		0,00	0		

Detalle de vencidos

# Doc	Fuente - Acreedor	Monto *	Días Venc.
-------	-------------------	---------	------------

Detalle Variación

Montos expresados en unidades de soles*

Resumen de la variación

Descripción de la deuda	16/07/2024	22/07/2024	Variación
Score	0.000	0.000	0.000
Nro. Entidades SBS/Microf.	6	6	0
Riesgo Total SBS/Microf. *	41.305.980,97	42.570.924,41	
Deuda Directa	36.204.440,97	37.652.174,41	1.447.733,44
Deuda Indirecta	5.101.540,00	4.918.750,00	-182.790,00
Deuda Castigada	0,00	0,00	0,00

Variación del Riesgo Total SBS/Microf. *	Antes	22/07/2024	Variación
Último Mes	41.305.980,97	42.570.924,41	1.264.943,44
Último Trimestre	31.926.172,58	42.570.924,41	10.644.751,83
Último Semestre	34.582.929,13	42.570.924,41	7.987.995,28
Último Año	37.285.220,43	42.570.924,41	5.285.703,98

Calificación SBS/Microf.	16/07/2024	22/07/2024	Variación
% NOR (Normal)	100.00	100.00	0.00
% CPP (Con Problemas Potenciales)	0.00	0.00	0.00
% DEF (Deficiente)	0.00	0.00	0.00
% DUD (Dudoso)	0.00	0.00	0.00
% PER (Pérdida)	0.00	0.00	0.00

Deuda vencida *	16/07/2024	22/07/2024	Variación
Total deuda vencida	0,00	0,00	0,00



Deuda por Otros Créditos *	16/07/2024	22/07/2024	Variación
Total deuda otros créditos	0,00	0,00	0,00

Detalle de la variación			
Fuente - Acreedor *	16/07/2024	22/07/2024	Variación

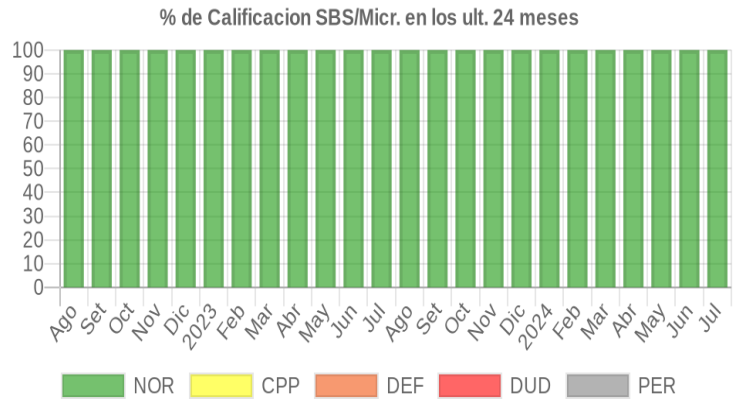
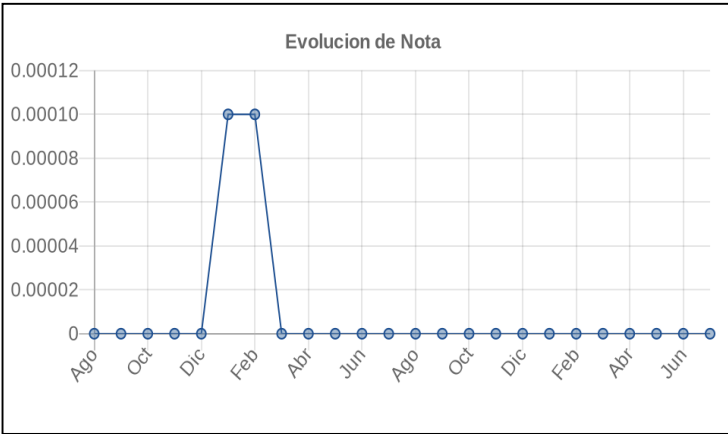
Posición Histórica

Montos expresados en unidades de soles*

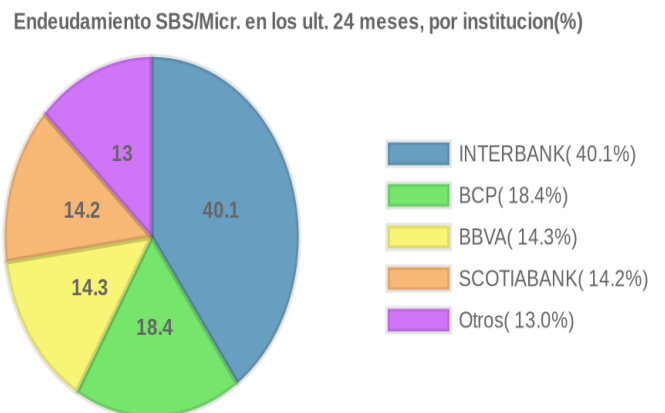
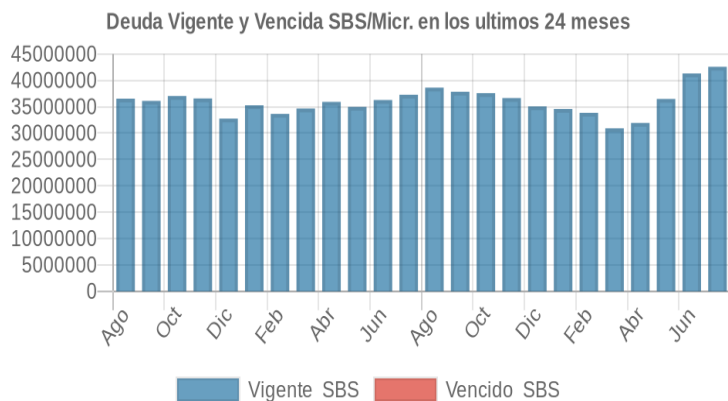
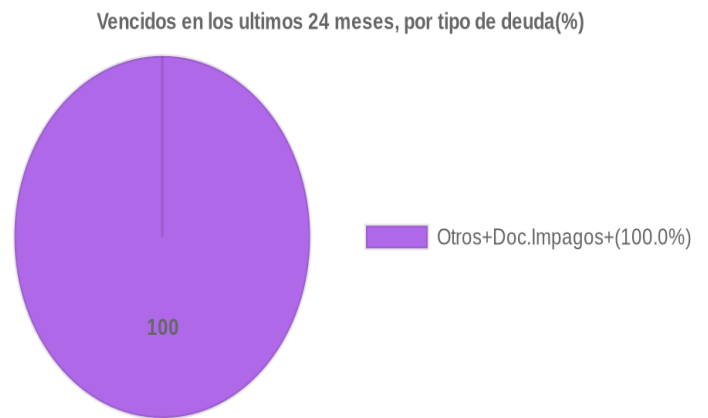
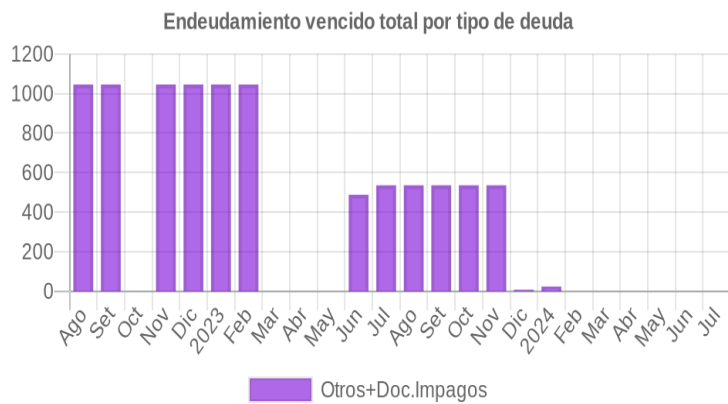
Fecha de Proceso	Sema. Actual	Sem. Riesgo	Var.	Superintendencia de Banca y Seguros (SBS/Microfinan.)				Otros Créditos	Otros Vencidos *				Ctas. Cerr./Anu.		Otros Repor. Negati.		
				# Enti.	Deuda Total *	% Cali. normal	Peor Califi. (2)		Deuda Vencida *	Protestos	Docs. Impagos	Deuda Tributaria	Deuda Laboral	Cta. Cte.		Tar. Créd.	
22/07/2024	●	0.000	⌵	6	42.570.924,41	100.00	NOR	0,00	0,00	0,00	0,00	0,00	0,00	0,00	0	0	0
16/07/2024	●	0.000	⌵	6	41.305.980,97	100.00	NOR	0,00	0,00	0,00	0,00	0,00	0,00	0,00	0	0	0
08/07/2024	●	0.000	⌵	6	41.305.980,97	100.00	NOR	0,00	0,00	0,00	200,60	0,00	0,00	0,00	0	0	0
21/06/2024	●	0.000	⌵	6	41.305.980,97	100.00	NOR	0,00	0,00	0,00	0,00	0,00	0,00	0,00	0	0	0
20/05/2024	●	0.000	⌵	6	36.481.440,88	100.00	NOR	0,00	0,00	0,00	0,00	0,00	0,00	0,00	0	0	0
22/04/2024	●	0.000	⌵	6	31.926.172,58	100.00	NOR	0,00	0,00	0,00	0,00	0,00	0,00	0,00	0	0	0
21/03/2024	●	0.000	⌵	6	30.915.631,32	100.00	NOR	0,00	0,00	0,00	0,00	0,00	0,00	0,00	0	0	0
21/02/2024	●	0.000	⌵	6	33.849.729,45	100.00	NOR	0,00	0,00	0,00	0,00	0,00	0,00	0,00	0	0	0
07/02/2024	●	0.000	⌵	6	34.582.929,13	100.00	NOR	0,00	0,00	0,00	0,00	0,00	0,00	0,00	0	0	0
19/01/2024	●	0.000	⌵	6	34.582.929,13	100.00	NOR	0,00	0,00	0,00	24,00	0,00	0,00	0,00	0	0	0
10/01/2024	●	0.000	⌵	6	35.062.817,98	100.00	NOR	0,00	0,00	0,00	24,00	0,00	0,00	0,00	0	0	0
22/12/2023	●	0.000	⌵	6	35.062.817,98	100.00	NOR	0,00	0,00	0,00	8,00	0,00	0,00	0,00	0	0	0
19/12/2023	●	0.000	⌵	6	36.650.763,71	100.00	NOR	0,00	0,00	0,00	8,00	0,00	0,00	0,00	0	0	0
01/12/2023	●	0.000	⌵	6	36.650.763,71	100.00	NOR	0,00	0,00	0,00	536,20	0,00	0,00	0,00	0	0	0
23/11/2023	●	0.000	⌵	6	36.650.763,71	100.00	NOR	0,00	0,00	0,00	536,20	0,00	0,00	0,00	0	0	0
30/10/2023	●	0.000	⌵	6	37.583.512,43	100.00	NOR	0,00	0,00	0,00	536,20	0,00	0,00	0,00	0	0	0
23/10/2023	●	0.000	⌵	6	37.583.512,43	100.00	NOR	0,00	0,00	0,00	536,20	0,00	0,00	0,00	0	0	0
21/09/2023	●	0.000	⌵	6	37.838.290,29	100.00	NOR	0,00	0,00	0,00	536,20	0,00	0,00	0,00	0	0	0
19/09/2023	●	0.000	⌵	6	38.619.643,74	100.00	NOR	0,00	0,00	0,00	536,20	0,00	0,00	0,00	0	0	0
24/08/2023	●	0.000	⌵	6	38.619.643,74	100.00	NOR	0,00	0,00	0,00	536,20	0,00	0,00	0,00	0	0	0
10/08/2023	●	0.000	⌵	6	37.285.220,43	100.00	NOR	0,00	0,00	0,00	536,20	0,00	0,00	0,00	0	0	0
24/07/2023	●	0.000	⌵	6	37.285.220,43	100.00	NOR	0,00	0,00	0,00	536,20	0,00	0,00	0,00	0	0	0
10/07/2023	●	0.000	⌵	6	36.281.768,86	100.00	NOR	0,00	0,00	0,00	536,20	0,00	0,00	0,00	0	0	0
22/06/2023	●	0.000	⌵	6	36.281.768,86	100.00	NOR	0,00	0,00	0,00	488,20	0,00	0,00	0,00	0	0	0
20/06/2023	●	0.000	⌵	6	34.971.844,02	100.00	NOR	0,00	0,00	0,00	488,20	0,00	0,00	0,00	0	0	0
22/05/2023	●	0.000	⌵	6	34.971.844,02	100.00	NOR	0,00	0,00	0,00	0,00	0,00	0,00	0,00	0	0	0
24/04/2023	●	0.000	⌵	6	35.920.286,70	100.00	NOR	0,00	0,00	0,00	0,00	0,00	0,00	0,00	0	0	0
22/03/2023	●	0.000	⌵	6	34.665.996,49	100.00	NOR	0,00	0,00	0,00	0,00	0,00	0,00	0,00	0	0	0
20/03/2023	●	0.000	⌵	6	33.649.552,91	100.00	NOR	0,00	0,00	0,00	0,00	0,00	0,00	0,00	0	0	0
24/02/2023	●	0.000	⌵	6	33.649.552,91	100.00	NOR	0,00	0,00	0,00	1.045,79	0,00	0,00	0,00	0	0	0
21/02/2023	●	0.000	⌵	6	33.649.552,91	100.00	NOR	0,00	0,00	0,00	1.045,79	0,00	0,00	0,00	0	0	0
23/01/2023	●	0.000	⌵	6	35.268.202,29	100.00	NOR	0,00	0,00	0,00	1.045,79	0,00	0,00	0,00	0	0	0
20/01/2023	●	0.000	⌵	6	32.753.000,02	100.00	NOR	0,00	0,00	0,00	1.045,79	0,00	0,00	0,00	0	0	0
22/12/2022	●	0.000	⌵	6	32.753.000,02	100.00	NOR	0,00	0,00	0,00	1.045,79	0,00	0,00	0,00	0	0	0
19/12/2022	●	0.000	⌵	6	36.577.076,35	100.00	NOR	0,00	0,00	0,00	1.045,79	0,00	0,00	0,00	0	0	0
23/11/2022	●	0.000	⌵	6	36.577.076,35	100.00	NOR	0,00	0,00	0,00	1.045,79	0,00	0,00	0,00	0	0	0
18/11/2022	●	0.000	⌵	6	37.045.812,80	100.00	NOR	0,00	0,00	0,00	1.045,79	0,00	0,00	0,00	0	0	0
24/10/2022	●	0.000	⌵	6	37.045.812,80	100.00	NOR	0,00	0,00	0,00	0,00	0,00	0,00	0,00	0	0	0
19/10/2022	●	0.000	⌵	6	36.105.083,11	100.00	NOR	0,00	0,00	0,00	0,00	0,00	0,00	0,00	0	0	0
22/09/2022	●	0.000	⌵	6	36.105.083,11	100.00	NOR	0,00	0,00	0,00	1.045,79	0,00	0,00	0,00	0	0	0
12/09/2022	●	0.000	⌵	5	36.541.604,41	100.00	NOR	0,00	0,00	0,00	1.045,79	0,00	0,00	0,00	0	0	0
22/08/2022	●	0.000	⌵	5	36.541.604,41	100.00	NOR	0,00	0,00	0,00	1.045,79	0,00	0,00	0,00	0	0	0
19/08/2022	●	0.000	⌵	5	36.608.651,24	100.00	NOR	0,00	0,00	0,00	1.045,79	0,00	0,00	0,00	0	0	0

Gráficos

Montos expresados en unidades de soles*



NOR: Normal, CPP: Con Problemas Potenciales, DEF: Deficiente, DUD: Dudoso, PER: Pérdida, SCAL: Sin Calificación



Reporte de Vencidos

Montos expresados en unidades de soles*

Fuente - Acreedor	ABR 2024			MAY 2024			JUN 2024			JUL 2024		
	# Docs.	Monto *	Dias V.	# Docs.	Monto *	Dias V.	# Docs.	Monto *	Dias V.	# Docs.	Monto *	Dias V.
Documentos Impagos												
SECURITAS S.A.C.		0,00			0,00			0,00			0,00	0
SERVICIO DE ADMINISTRACION TRIBUTARIA LIMA - D		0,00			0,00			0,00			0,00	
Total	0			0			0			0		

Montos expresados en unidades de soles*

Fuente - Acreedor	DIC 2023			ENE 2024			FEB 2024			MAR 2024		
	# Docs.	Monto *	Dias V.	# Docs.	Monto *	Dias V.	# Docs.	Monto *	Dias V.	# Docs.	Monto *	Dias V.
Documentos Impagos												
SECURITAS S.A.C.		0,00			0,00			0,00			0,00	
SERVICIO DE ADMINISTRACION TRIBUTARIA LIMA - D	1	8,00	517	1	24,00	548		0,00	0		0,00	
Total	1	8,00	517	1	24,00	548	0			0		

Montos expresados en unidades de soles*

Fuente - Acreedor	AGO 2023			SET 2023			OCT 2023			NOV 2023		
	# Docs.	Monto *	Dias V.	# Docs.	Monto *	Dias V.	# Docs.	Monto *	Dias V.	# Docs.	Monto *	Dias V.
Documentos Impagos												
SECURITAS S.A.C.		0,00			0,00			0,00			0,00	
SERVICIO DE ADMINISTRACION TRIBUTARIA LIMA - D	1	536,20	395	1	536,20	425	1	536,20	45	1	536,20	48
Total	1	536,20	395	1	536,20	425	1	536,20	45	1	536,20	48

Reporte SBS/Microfinanzas

Montos expresados en unidades de soles*

Última fecha reportada por la SBS : 30/06/2024

ÚLTIMOS 6 MESES	FEB 2024 (SBS: ENE 2024)	MAR 2024 (SBS: FEB 2024)	ABR 2024 (SBS: MAR 2024)	MAY 2024 (SBS: ABR 2024)	JUN 2024 (SBS: MAY 2024)	JUL 2024 (SBS: JUN 2024)
	NOR (Normal)	100,00	100,00	100,00	100,00	100,00
% Porcentaje CPP (Con Problemas Pote.)	0,00	0,00	0,00	0,00	0,00	0,00
de DEF (Deficiente)	0,00	0,00	0,00	0,00	0,00	0,00
Calificación DUD (Dudoso)	0,00	0,00	0,00	0,00	0,00	0,00
PER (Pérdida)	0,00	0,00	0,00	0,00	0,00	0,00

Institución	FEB 2024 (SBS: ENE 2024)		MAR 2024 (SBS: FEB 2024)		ABR 2024 (SBS: MAR 2024)		MAY 2024 (SBS: ABR 2024)		JUN 2024 (SBS: MAY 2024)		JUL 2024 (SBS: JUN 2024)	
	Monto *	Dias V.	Monto *	Dias V.	Monto *	Dias V.	Monto *	Dias V.	Monto *	Dias V.	Monto *	Dias V.
INTERBANK	13.663.816,01		13.079.275,53		12.554.276,60		11.993.614,27		13.343.738,09		13.020.587,52	
BCP	6.982.607,03		5.920.453,65		7.623.388,27		10.826.602,94		8.915.781,25		9.923.776,26	
BBVA	5.605.128,07		4.841.289,72		5.555.681,10		5.530.149,30		8.284.516,37		8.776.517,29	
SCOTIABANK	4.057.030,76		3.537.144,95		2.666.500,90		1.081.600,68		3.723.697,05		3.710.707,04	
BCO SANTANDER PERU	0,00		0,00		0,00		3.604.892,87		3.604.892,87		3.604.892,87	
BIF	3.541.147,58		3.537.467,47		3.526.325,71		3.444.580,82		3.433.355,34		3.534.443,43	
TOTAL	33.849.729,45		30.915.631,32		31.926.172,58		36.481.440,88		41.305.980,97		42.570.924,41	

Última fecha reportada por la SBS : 30/06/2024

Operación	FEB 2024 (SBS: ENE 2024)		MAR 2024 (SBS: FEB 2024)		ABR 2024 (SBS: MAR 2024)		MAY 2024 (SBS: ABR 2024)		JUN 2024 (SBS: MAY 2024)		JUL 2024 (SBS: JUN 2024)	
	Monto *	Dias V.	Monto *	Dias V.	Monto *	Dias V.	Monto *	Dias V.	Monto *	Dias V.	Monto *	Dias V.
RESUMEN												
- Total Deuda	33.849.729,45		30.915.631,32		31.926.172,58		36.481.440,88		41.305.980,97		42.570.924,41	
- Línea No Utilizada	6.033.202,76		2.674.715,13		1.899.841,99		71.346,98		153.938,76		1.668.894,52	
- Línea Otorgada	38.040,00		37.800,00		37.180,00		37.470,00		37.380,00		38.310,00	
- Garantías	61.930.596,00		57.763.376,00		59.057.996,00		66.495.478,00		66.415.810,00		66.096.393,00	
CREDITOS DIRECTOS												



- CRÉDITOS VIGENTES	28.964.729,45	25.758.231,32	27.148.672,58	31.667.690,88	36.204.440,97	37.652.174,41
-- GranE: Cred.Rev.LineaTarj. Crédito	13.210,62	10.692,50	12.536,42	31.632,76	24.280,02	16.296,28
-- GranE: Descuentos				3.604.892,87	3.604.892,87	3.604.892,87
--- Otros				3.604.892,87	3.604.892,87	3.604.892,87
-- GranE: Préstamos	9.162.272,50	7.745.812,65	8.807.202,38	12.685.480,38	12.341.854,60	12.581.523,58
--- Revolventes	1.490.000,00	1.490.000,00	1.490.000,00	2.240.600,00	2.240.600,00	1.575.000,00
--- NoRevolventes	7.672.272,50	6.255.812,65	7.317.202,38	10.444.880,38	10.101.254,60	11.006.523,58
-- GranE: Factoring	19.104.521,47	17.411.808,91	17.787.962,85	14.846.033,21	19.766.331,46	20.533.085,39
-- GranE: ArrendamientoFinanc	684.724,86	589.917,26	540.970,93	499.651,66	467.082,02	916.376,29
CRÉDITOS INDIRECTOS						
- CartasFianzaOtorgadas	4.885.000,00	5.157.400,00	4.777.500,00	4.813.750,00	5.101.540,00	4.918.750,00
LINEA NO UTIL. Y CRED. NO DESEMB.						
- LinCredPréstamos	2.189.193,93				36.461,31	
- LinCredTarjetaCrédito	39.810,07	42.112,24	39.611,95	20.701,74	28.118,60	36.957,69
- CredNoDesembolsados						1.500.096,36
- OtrasLinCred	198,76	742.602,89	1.230,04	16.761,08	35.795,10	6.759,93
- LinCredEsqMultilinea	3.804.000,00	1.890.000,00	1.859.000,00	33.884,16	53.563,75	125.080,54
LINEAS OTORGADAS						
- LineasTarjetasC	38.040,00	37.800,00	37.180,00	37.470,00	37.380,00	38.310,00
GARANTIAS						
- GARANTIAS RECIBIDAS	61.930.602,53	57.763.383,10	59.058.002,69	66.495.482,96	66.415.816,15	66.096.398,34
-- 1eraHipotecasInmuebles	950.376,14	944.380,08	928.890,24	10.168.593,31	10.144.169,14	10.396.552,16
-- 1eraGEquipoTransporte	1.712.300,67	899.760,77	658.185,86	278.603,88	302.967,03	302.967,03
-- OtrasGarantias	2.611.799,25	2.590.014,34	277.524,79	270.275,23	262.974,42	2.592.016,00
-- Gob. Nacional Reactiva Perú	1,00	1,00	1,00	1,00	1,00	1,00
-- OtrasGtiasNoPref	11.724.980,78	11.651.006,15	13.727.384,20	4.746.513,04	4.623.004,47	2.394.997,08
-- GtiasNoPref(AvalyFianza)	44.931.144,69	41.678.220,76	43.466.016,60	51.031.496,50	51.082.700,09	50.409.865,07

Montos expresados en unidades de soles*

Última fecha reportada por la SBS : 30/06/2024

6 MESES ANTERIORES		AGO 2023 (SBS: JUL 2023)	SET 2023 (SBS: AGO 2023)	OCT 2023 (SBS: SET 2023)	NOV 2023 (SBS: OCT 2023)	DIC 2023 (SBS: NOV 2023)	ENE 2024 (SBS: DIC 2023)
NOR (Normal)		100.00	100.00	100.00	100.00	100.00	100.00
% Porcentaje de	CPP (Con Problemas Pote.)	0.00	0.00	0.00	0.00	0.00	0.00
	DEF (Deficiente)	0.00	0.00	0.00	0.00	0.00	0.00
Calificación	DUD (Dudoso)	0.00	0.00	0.00	0.00	0.00	0.00
	PER (Pérdida)	0.00	0.00	0.00	0.00	0.00	0.00

Institución	AGO 2023 (SBS: JUL 2023)		SET 2023 (SBS: AGO 2023)		OCT 2023 (SBS: SET 2023)		NOV 2023 (SBS: OCT 2023)		DIC 2023 (SBS: NOV 2023)		ENE 2024 (SBS: DIC 2023)	
	Monto *	Dias V.	Monto *	Dias V.	Monto *	Dias V.	Monto *	Dias V.	Monto *	Dias V.	Monto *	Dias V.
INTERBANK	14.666.615,92		14.465.106,87		14.754.858,41		14.431.093,38		15.197.107,73		14.598.053,56	
BCP	6.451.067,14		4.445.967,55		3.733.763,66		4.263.762,14		4.249.038,70		6.178.396,13	
BBVA	5.147.529,08		5.693.126,37		5.698.745,69		5.615.157,22		5.555.782,02		5.646.315,09	
SCOTIABANK	5.966.215,55		6.308.628,61		6.314.361,32		5.784.310,00		6.281.253,66		6.144.400,29	
BCO SANTANDER PERU	3.048.065,63		3.520.386,44		3.596.942,05		3.596.942,05		1.765.935,40		496.860,27	
BIF	3.340.150,42		3.405.074,45		3.484.841,30		2.959.498,92		2.013.700,47		1.518.903,79	
TOTAL	38.619.643,74		37.838.290,29		37.583.512,43		36.650.763,71		35.062.817,98		34.582.929,13	

Última fecha reportada por la SBS : 30/06/2024

Operación	AGO 2023 (SBS: JUL 2023)		SET 2023 (SBS: AGO 2023)		OCT 2023 (SBS: SET 2023)		NOV 2023 (SBS: OCT 2023)		DIC 2023 (SBS: NOV 2023)		ENE 2024 (SBS: DIC 2023)	
	Monto *	Dias V.	Monto *	Dias V.	Monto *	Dias V.	Monto *	Dias V.	Monto *	Dias V.	Monto *	Dias V.
RESUMEN												
- Total Deuda	38.619.643,74		37.838.290,29		37.583.512,43		36.650.763,71		35.062.817,98		34.582.929,13	
- Línea No Utilizada	450.914,42		79.795,85		193.640,42		146.103,53		1.801.025,54		3.247.220,69	
- Línea Otorgada	36.080,00		36.950,00		37.930,00		38.380,00		37.360,00		37.090,00	
- Garantías	56.537.600,00		62.492.016,00		60.863.996,00		56.855.325,00		67.769.580,00		69.146.995,00	
CRÉDITOS DIRECTOS												
- CRÉDITOS VIGENTES	33.672.963,74		32.775.465,29		32.541.577,43		31.550.553,71		30.094.697,98		29.315.964,13	
-- GranE: Cred.Rev.LineaTarj. Crédito	19.482,46		3.100,85		5.994,65		13.015,17		16.572,86		10.600,78	
-- GranE: Descuentos	3.048.065,63		3.520.386,44		3.596.942,05		3.596.942,05		1.765.935,40		496.860,27	
--- Otros	3.048.065,63		3.520.386,44		3.596.942,05		3.596.942,05		1.765.935,40		496.860,27	
-- GranE: Préstamos	10.862.665,86		8.801.337,91		8.119.278,45		7.250.877,11		7.937.660,06		8.109.865,81	
--- Revolventes	2.175.500,00		2.175.500,00		2.263.500,00		923.000,00		1.683.000,00		1.153.000,00	
--- NoRevolventes	8.687.165,86		6.625.837,91		5.855.778,45		6.327.877,11		6.254.660,06		6.956.865,81	
-- GranE: Factoring	19.030.996,25		19.808.158,12		20.233.506,75		20.186.895,09		19.941.938,91		20.227.066,47	



-- GranE:ArrendamientoFinanc	711.753,54	642.481,97	585.855,53	502.824,29	432.590,75	471.570,80
CREDITOS INDIRECTOS						
- CartasFianzaOtorgadas	4.946.680,00	5.062.825,00	5.041.935,00	5.100.210,00	4.968.120,00	5.266.965,00
LINEA NO UTIL. Y CRED. NO DESEMB.						
- LinCredPréstamos			73.997,44			9.462,88
- LinCredTarjetaCrédito	31.505,85	48.817,08	46.713,70	40.260,39	35.745,26	41.457,65
- OtrasLinCred		8.798,42	9.050,76		112.348,50	2.523,95
- LinCredEsqMultilinea	419.408,57	22.180,35	63.878,52	105.843,14	1.652.931,78	3.193.776,21
LINEAS OTORGADAS						
- LineasTarjetasC	36.080,00	36.950,00	37.930,00	38.380,00	37.360,00	37.090,00
GARANTIAS						
- GARANTIAS RECIBIDAS	56.537.606,58	62.492.021,46	60.864.002,56	56.855.330,36	67.769.585,79	69.147.001,27
-- 1eraHipotecasInmuebles	10.017.722,97	10.259.281,15	10.531.381,16	10.656.325,04	933.387,29	926.641,72
-- 1eraGEquipoTransporte	1.644.081,13	1.644.081,13	1.644.081,13	1.619.637,57	1.353.075,13	1.619.637,57
-- OtrasGarantias	2.246.904,85	2.292.305,12	2.344.376,63	2.364.087,81	2.294.111,16	2.261.990,43
-- Gob. Nacional Reactiva Perú	1,00	1,00	1,00	1,00	1,00	1,00
-- OtrasGtiasNoPref	3.241.662,31	3.289.997,95	2.107.322,52	2.132.323,71	11.781.948,41	11.524.827,59
-- GtiasNoPref(AvalyFianza)	39.387.234,32	45.006.355,11	44.236.840,12	40.082.955,23	51.407.062,80	52.813.902,96

Reporte SBS/Microfinanzas por entidades

Reportado por : INTERBANK

Última fecha reportada por la SBS : 30/06/2024

Operación	FEB 2024 (SBS: ENE2024)		MAR 2024 (SBS: FEB2024)		ABR 2024 (SBS: MAR2024)		MAY 2024 (SBS: ABR2024)		JUN 2024 (SBS: MAY2024)		JUL 2024 (SBS: JUN2024)	
	Monto *	Dias V.	Monto *	Dias V.	Monto *	Dias V.	Monto *	Dias V.	Monto *	Dias V.	Monto *	Dias V.
Calificación (2)	NOR		NOR		NOR		NOR		NOR		NOR	
RESUMEN												
- Total Deuda	13.663.816,01		13.079.275,53		12.554.276,60		11.993.614,27		13.343.738,09		13.020.587,52	
- Garantías	25.015.693,00		24.354.604,00		23.044.011,00		22.320.686,00		23.639.354,00		23.558.459,00	
CREDITOS DIRECTOS												
- CRÉDITOS VIGENTES	10.281.396,01		9.717.375,53		9.844.496,60		9.263.244,27		10.619.758,09		10.537.057,52	
-- GranE:Préstamos	972.797,56		928.539,86		884.081,45		1.582.421,41		1.537.558,83		1.574.492,79	
--- Revolventes							743.000,00		743.000,00		825.000,00	
--- NoRevolventes	972.797,56		928.539,86		884.081,45		839.421,41		794.558,83		749.492,79	
-- GranE:Factoring	9.016.726,83		8.504.112,20		8.682.890,36		7.410.547,63		8.819.224,84		8.706.942,73	
-- GranE:ArrendamientoFinanc	291.871,62		284.723,47		277.524,79		270.275,23		262.974,42		255.622,00	
CREDITOS INDIRECTOS												
- CartasFianzaOtorgadas	3.382.420,00		3.361.900,00		2.709.780,00		2.730.370,00		2.723.980,00		2.483.530,00	
GARANTIAS												
- GARANTIAS RECIBIDAS	25.015.694,49		24.354.605,19		23.044.012,50		22.320.687,32		23.639.354,69		23.558.459,97	
-- 1eraHipotecasInmuebles							9.232.457,82		9.210.282,18		9.439.430,45	
-- OtrasGarantias	291.871,62		284.723,47		277.524,79		270.275,23		262.974,42		255.622,00	
-- OtrasGtiasNoPref	9.611.546,86		9.550.906,19		9.394.251,11							
-- GtiasNoPref(AvalyFianza)	15.112.276,01		14.518.975,53		13.372.236,60		12.817.954,27		14.166.098,09		13.863.407,52	

Última fecha reportada por la SBS : 30/06/2024

Operación	AGO 2023 (SBS: JUL2023)		SET 2023 (SBS: AGO2023)		OCT 2023 (SBS: SET2023)		NOV 2023 (SBS: OCT2023)		DIC 2023 (SBS: NOV2023)		ENE 2024 (SBS: DIC2023)	
	Monto *	Dias V.	Monto *	Dias V.	Monto *	Dias V.	Monto *	Dias V.	Monto *	Dias V.	Monto *	Dias V.
Calificación (2)	NOR		NOR		NOR		NOR		NOR		NOR	
RESUMEN												
- Total Deuda	14.666.615,92		14.465.106,87		14.754.858,41		14.431.093,38		15.197.107,73		14.598.053,56	
- Garantías	25.757.990,00		25.804.923,00		25.845.370,00		25.636.266,00		26.091.787,00		25.383.348,00	
CREDITOS DIRECTOS												
- CRÉDITOS VIGENTES	10.008.575,92		9.697.881,87		10.016.363,41		9.637.923,38		10.527.867,73		10.796.143,56	
-- GranE:Préstamos	1.976.679,18		1.933.606,89		1.890.339,26		1.104.375,40		1.820.714,43		1.776.855,45	
--- Revolventes	742.500,00		742.500,00		742.500,00				760.000,00		760.000,00	
--- NoRevolventes	1.234.179,18		1.191.106,89		1.147.839,26		1.104.375,40		1.060.714,43		1.016.855,45	
-- GranE:Factoring	7.985.385,92		7.725.422,18		8.094.866,64		8.510.123,22		8.691.498,93		9.019.288,11	
-- GranE:ArrendamientoFinanc	46.510,82		38.852,80		31.157,51		23.424,76		15.654,37			
CREDITOS INDIRECTOS												



- CartasFianzaOtorgadas	4.658.040,00	4.767.225,00	4.738.495,00	4.793.170,00	4.669.240,00	3.801.910,00
GARANTIAS						
- GARANTIAS RECIBIDAS	25.757.992,25	25.804.924,60	25.845.371,65	25.636.267,38	26.091.788,09	25.383.349,42
-- 1eraHipotecasInmuebles	9.116.314,69	9.336.137,13	9.583.753,22	9.697.454,48		
-- OtrasGarantias	46.510,82	38.852,80	31.157,51	23.424,76	15.654,37	
-- OtrasGtiasNoPref					9.439.731,62	9.371.510,86
-- GtiasNoPref(AvalyFianza)	16.595.166,74	16.429.934,67	16.230.460,92	15.915.388,14	16.636.402,10	16.011.838,56

Reportado por : BCP

Última fecha reportada por la SBS : 30/06/2024

Operación	FEB 2024 (SBS: ENE2024)		MAR 2024 (SBS: FEB2024)		ABR 2024 (SBS: MAR2024)		MAY 2024 (SBS: ABR2024)		JUN 2024 (SBS: MAY2024)		JUL 2024 (SBS: JUN2024)	
	Monto *	Dias V.	Monto *	Dias V.	Monto *	Dias V.	Monto *	Dias V.	Monto *	Dias V.	Monto *	Dias V.
Calificación (2)	NOR		NOR		NOR		NOR		NOR		NOR	
RESUMEN												
- Total Deuda	6.982.607,03		5.920.453,65		7.623.388,27		10.826.602,94		8.915.781,25		9.923.776,26	
- Línea No Utilizada	14.987,00		14.987,00		7.857,52		7.857,52		7.857,52		7.857,53	
- Garantías	9.302.535,00		8.225.744,00		9.883.738,00		13.104.639,00		11.188.328,00		12.253.041,00	
CREDITOS DIRECTOS												
- CRÉDITOS VIGENTES	5.784.347,03		4.427.353,65		5.555.668,27		8.743.222,94		6.538.221,25		7.488.556,26	
-- GranE: Cred.Rev.LineaTarj. Crédito					7.129,48		7.129,48		7.129,48		7.129,47	
-- GranE: Préstamos	5.784.347,03		4.427.353,65		5.548.538,79		8.736.093,46		6.531.091,77		7.481.426,79	
--- NoRevolventes	5.784.347,03		4.427.353,65		5.548.538,79		8.736.093,46		6.531.091,77		7.481.426,79	
CREDITOS INDIRECTOS												
- CartasFianzaOtorgadas	1.198.260,00		1.493.100,00		2.067.720,00		2.083.380,00		2.377.560,00		2.435.220,00	
LINEA NO UTIL. Y CRED. NO DESEMB.												
- LinCredTarjetaCrédito	14.987,00		14.987,00		7.857,52		7.857,52		7.857,52		7.857,53	
GARANTIAS												
- GARANTIAS RECIBIDAS	9.302.535,66		8.225.745,52		9.883.739,01		13.104.639,77		11.188.329,29		12.253.041,79	
-- OtrasGarantias	2.319.927,63		2.305.290,87								2.336.394,00	
-- Gob. Nacional Reactiva Perú	1,00		1,00		1,00		1,00		1,00		1,00	
-- OtrasGtiasNoPref					2.267.479,22		2.285.165,31		2.279.676,52			
-- GtiasNoPref(AvalyFianza)	6.982.607,03		5.920.453,65		7.616.258,79		10.819.473,46		8.908.651,77		9.916.646,79	

Última fecha reportada por la SBS : 30/06/2024

Operación	AGO 2023 (SBS: JUL2023)		SET 2023 (SBS: AGO2023)		OCT 2023 (SBS: SET2023)		NOV 2023 (SBS: OCT2023)		DIC 2023 (SBS: NOV2023)		ENE 2024 (SBS: DIC2023)	
	Monto *	Dias V.	Monto *	Dias V.	Monto *	Dias V.	Monto *	Dias V.	Monto *	Dias V.	Monto *	Dias V.
Calificación (2)	NOR		NOR		NOR		NOR		NOR		NOR	
RESUMEN												
- Total Deuda	6.451.067,14		4.445.967,55		3.733.763,66		4.263.762,14		4.249.038,70		6.178.396,13	
- Línea No Utilizada	13.677,10		14.987,00		14.987,00		14.902,00		14.987,00		14.987,00	
- Garantías	9.887.274,00		7.936.542,00		6.046.983,00		2.340.664,00		6.527.495,00		8.440.387,00	
CREDITOS DIRECTOS												
- CRÉDITOS VIGENTES	6.451.067,14		4.445.967,55		3.733.763,66		4.263.762,14		4.249.038,70		5.010.061,13	
-- GranE: Cred.Rev.LineaTarj. Crédito	1.309,90											
-- GranE: Préstamos	6.449.757,24		4.445.967,55		3.733.763,66		4.263.762,14		4.249.038,70		5.010.061,13	
--- NoRevolventes	6.449.757,24		4.445.967,55		3.733.763,66		4.263.762,14		4.249.038,70		5.010.061,13	
CREDITOS INDIRECTOS												
- CartasFianzaOtorgadas											1.168.335,00	
LINEA NO UTIL. Y CRED. NO DESEMB.												
- LinCredTarjetaCrédito	13.677,10		14.987,00		14.987,00		14.902,00		14.987,00		14.987,00	
GARANTIAS												
- GARANTIAS RECIBIDAS	9.887.274,73		7.936.543,33		6.046.983,78		2.340.664,05		6.527.496,49		8.440.387,56	
-- OtrasGarantias	2.200.394,03		2.253.452,32		2.313.219,12		2.340.663,05		2.278.456,79		2.261.990,43	
-- Gob. Nacional Reactiva Perú	1,00		1,00		1,00		1,00		1,00		1,00	
-- OtrasGtiasNoPref	1.237.122,46		1.237.122,46									
-- GtiasNoPref(AvalyFianza)	6.449.757,24		4.445.967,55		3.733.763,66				4.249.038,70		6.178.396,13	

Reportado por : BBVA



Última fecha reportada por la SBS : 30/06/2024

Operación	FEB 2024 (SBS: ENE2024)		MAR 2024 (SBS: FEB2024)		ABR 2024 (SBS: MAR2024)		MAY 2024 (SBS: ABR2024)		JUN 2024 (SBS: MAY2024)		JUL 2024 (SBS: JUN2024)	
	Monto *	Dias V.	Monto *	Dias V.	Monto *	Dias V.	Monto *	Dias V.	Monto *	Dias V.	Monto *	Dias V.
Calificación (2)	NOR		NOR		NOR		NOR		NOR		NOR	
RESUMEN												
- Total Deuda	5.605.128,07		4.841.289,72		5.555.681,10		5.530.149,30		8.284.516,37		8.776.517,29	
- Línea No Utilizada	198,76		742.602,89		1.230,04		16.761,08		35.795,10		1.506.856,29	
- Garantías	11.530.176,00		10.006.275,00		11.193.483,00		11.150.035,00		16.573.948,00		17.557.950,00	
CREDITOS DIRECTOS												
- CRÉDITOS VIGENTES	5.605.128,07		4.841.289,72		5.555.681,10		5.530.149,30		8.284.516,37		8.776.517,29	
-- GranE:Préstamos									2.775.604,00		2.775.604,00	
--- NoRevolventes									2.775.604,00		2.775.604,00	
-- GranE:Factoring	5.514.476,46		4.778.851,77		5.518.897,93		5.511.367,17		5.499.188,98		5.518.286,50	
-- GranE:ArrendamientoFinanc	90.651,61		62.437,95		36.783,17		18.782,13		9.723,39		482.626,79	
LINEA NO UTIL. Y CRED. NO DESEMB.												
- CredNoDesembolsados											1.500.096,36	
- OtrasLinCred	198,76		742.602,89		1.230,04		16.761,08		35.795,10		6.759,93	
GARANTIAS												
- GARANTIAS RECIBIDAS	11.530.177,21		10.006.276,09		11.193.483,94		11.150.035,68		16.573.949,11		17.557.950,95	
-- 1eraGEquipoTransporte	354.594,45		354.594,45		113.019,54				24.363,15		24.363,15	
-- OtrasGtiasNoPref							113.019,54					
-- GtiasNoPref(AvalyFianza)	11.175.582,76		9.651.681,64		11.080.464,40		11.037.016,14		16.549.585,96		17.533.587,80	

Última fecha reportada por la SBS : 30/06/2024

Operación	AGO 2023 (SBS: JUL2023)		SET 2023 (SBS: AGO2023)		OCT 2023 (SBS: SET2023)		NOV 2023 (SBS: OCT2023)		DIC 2023 (SBS: NOV2023)		ENE 2024 (SBS: DIC2023)	
	Monto *	Dias V.	Monto *	Dias V.	Monto *	Dias V.	Monto *	Dias V.	Monto *	Dias V.	Monto *	Dias V.
Calificación (2)	NOR		NOR		NOR		NOR		NOR		NOR	
RESUMEN												
- Total Deuda	5.147.529,08		5.693.126,37		5.698.745,69		5.615.157,22		5.555.782,02		5.646.315,09	
- Línea No Utilizada			8.798,42		9.050,76				112.348,50		2.523,95	
- Garantías	12.036.818,00		19.712.002,00		19.726.924,00		19.539.005,00		19.423.982,00		19.608.793,00	
CREDITOS DIRECTOS												
- CRÉDITOS VIGENTES	5.147.529,08		5.693.126,37		5.698.745,69		5.615.157,22		5.555.782,02		5.646.315,09	
-- GranE:Factoring	4.890.153,03		5.463.248,20		5.483.426,08		5.440.614,99		5.409.086,74		5.514.383,02	
-- GranE:ArrendamientoFinanc	257.376,05		229.878,17		215.319,61		174.542,23		146.695,28		131.932,07	
LINEA NO UTIL. Y CRED. NO DESEMB.												
- OtrasLinCred			8.798,42		9.050,76				112.348,50		2.523,95	
GARANTIAS												
- GARANTIAS RECIBIDAS	12.036.818,57		19.712.002,67		19.726.924,77		19.539.005,97		19.423.982,93		19.608.794,27	
-- 1eraGEquipoTransporte	379.038,01		379.038,01		379.038,01		354.594,45		354.594,45		354.594,45	
-- GtiasNoPref(AvalyFianza)	11.657.780,56		19.332.964,66		19.347.886,76		19.184.411,52		19.069.388,48		19.254.199,82	

Reportado por : SCOTIABANK

Última fecha reportada por la SBS : 30/06/2024

Operación	FEB 2024 (SBS: ENE2024)		MAR 2024 (SBS: FEB2024)		ABR 2024 (SBS: MAR2024)		MAY 2024 (SBS: ABR2024)		JUN 2024 (SBS: MAY2024)		JUL 2024 (SBS: JUN2024)	
	Monto *	Dias V.	Monto *	Dias V.	Monto *	Dias V.	Monto *	Dias V.	Monto *	Dias V.	Monto *	Dias V.
Calificación (2)	NOR		NOR		NOR		NOR		NOR		NOR	
RESUMEN												
- Total Deuda	4.057.030,76		3.537.144,95		2.666.500,90		1.081.600,68		3.723.697,05		3.710.707,04	
- Línea No Utilizada	2.214.017,00		27.125,24		31.754,43		12.844,22		56.722,39		29.100,16	
- Línea Otorgada	38.040,00		37.800,00		37.180,00		37.470,00		37.380,00		38.310,00	
- Garantías	11.299.088,00		10.421.560,00		10.253.674,00		15.203.301,00		10.307.830,00		7.912.438,00	
CREDITOS DIRECTOS												
- CRÉDITOS VIGENTES	3.752.710,76		3.234.744,95		2.666.500,90		1.081.600,68		3.723.697,05		3.710.707,04	
-- GranE:Cred.Rev.LineaTarj.Crédito	13.210,62		10.692,50		5.406,94		24.503,28		17.150,54		9.166,81	
-- GranE:Préstamos	915.127,91		899.919,14		884.582,14		869.365,51					
--- NoRevolventes	915.127,91		899.919,14		884.582,14		869.365,51					
-- GranE:Factoring	2.756.007,22		2.304.236,14		1.761.565,76		177.741,00		3.701.540,23		3.701.540,23	
-- GranE:ArrendamientoFinanc	68.365,01		19.897,17		14.946,06		9.990,89		5.006,28			
CREDITOS INDIRECTOS												
- CartasFianzaOtorgadas	304.320,00		302.400,00									



LINEA NO UTIL. Y CRED. NO DESEMB.											
- LinCredPréstamos	2.189.193,93								36.461,31		
- LinCredTarjetaCrédito	24.823,07	27.125,24	31.754,43	12.844,22	20.261,08	29.100,16					
LINEAS OTORGADAS											
- LineasTarjetasC	38.040,00	37.800,00	37.180,00	37.470,00	37.380,00	38.310,00					
GARANTIAS											
- GARANTIAS RECIBIDAS	11.299.088,82	10.421.560,86	10.253.675,02	15.203.302,27	10.307.831,74	7.912.439,49					
-- 1eraHipotecasInmuebles	950.376,14	944.380,08	928.890,24	936.135,49	933.886,96	957.121,71					
-- 1eraGEquipoTransporte	998.480,68	185.940,78	185.940,78	185.940,78	185.940,78	185.940,78					
-- GtiasNoPref(AvallyFianza)	9.350.232,00	9.291.240,00	9.138.844,00	14.081.226,00	9.188.004,00	6.769.377,00					

Última fecha reportada por la SBS : 30/06/2024

Operación	AGO 2023 (SBS: JUL2023)		SET 2023 (SBS: AGO2023)		OCT 2023 (SBS: SET2023)		NOV 2023 (SBS: OCT2023)		DIC 2023 (SBS: NOV2023)		ENE 2024 (SBS: DIC2023)	
	Monto *	Dias V.	Monto *	Dias V.	Monto *	Dias V.	Monto *	Dias V.	Monto *	Dias V.	Monto *	Dias V.
Calificación (2)	NOR		NOR		NOR		NOR		NOR		NOR	
RESUMEN												
- Total Deuda	5.966.215,55		6.308.628,61		6.314.361,32		5.784.310,00		6.281.253,66		6.144.400,29	
- Línea No Utilizada	17.828,75		33.830,08		105.724,14		25.358,39		20.758,26		35.933,53	
- Línea Otorgada	36.080,00		36.950,00		37.930,00		38.380,00		37.360,00		37.090,00	
- Garantías	4.393.016,00		4.474.869,00		4.567.070,00		4.609.408,00		11.114.955,00		11.041.843,00	
CREDITOS DIRECTOS												
- CRÉDITOS VIGENTES	5.677.575,55		6.013.028,61		6.010.921,32		5.477.270,00		5.982.373,66		5.847.680,29	
-- GranE: Cred. Rev. Línea Tarj. Crédito	18.172,56		3.100,85		5.994,65		13.015,17		16.572,86		10.600,78	
-- GranE: Préstamos	1.003.229,44		988.763,47		974.175,53		959.739,57		944.906,93		929.949,23	
--- NoRevolventes	1.003.229,44		988.763,47		974.175,53		959.739,57		944.906,93		929.949,23	
-- GranE: Factoring	4.430.259,30		4.821.177,75		4.856.904,04		4.356.881,14		4.899.551,52		4.812.239,31	
-- GranE: Arrendamiento Financ	225.914,25		199.986,54		173.847,10		147.634,12		121.342,35		94.890,97	
CREDITOS INDIRECTOS												
- Cartas Fianza Otorgadas	288.640,00		295.600,00		303.440,00		307.040,00		298.880,00		296.720,00	
LINEA NO UTIL. Y CRED. NO DESEMB.												
- LinCredPréstamos					73.997,44						9.462,88	
- LinCredTarjetaCrédito	17.828,75		33.830,08		31.726,70		25.358,39		20.758,26		26.470,65	
LINEAS OTORGADAS												
- LineasTarjetasC	36.080,00		36.950,00		37.930,00		38.380,00		37.360,00		37.090,00	
GARANTIAS												
- GARANTIAS RECIBIDAS	4.393.016,96		4.474.869,70		4.567.071,62		4.609.409,24		11.114.955,97		11.041.844,40	
-- 1eraHipotecasInmuebles	901.408,28		923.144,02		947.627,94		958.870,56		933.387,29		926.641,72	
-- 1eraGEquipoTransporte	998.480,68		998.480,68		998.480,68		998.480,68		998.480,68		998.480,68	
-- GtiasNoPref(AvallyFianza)	2.493.128,00		2.553.245,00		2.620.963,00		2.652.058,00		9.183.088,00		9.116.722,00	

Reportado por : BCO SANTANDER PERU

Última fecha reportada por la SBS : 30/06/2024

Operación	FEB 2024 (SBS: ENE2024)		MAR 2024 (SBS: FEB2024)		ABR 2024 (SBS: MAR2024)		MAY 2024 (SBS: ABR2024)		JUN 2024 (SBS: MAY2024)		JUL 2024 (SBS: JUN2024)	
	Monto *	Dias V.	Monto *	Dias V.	Monto *	Dias V.	Monto *	Dias V.	Monto *	Dias V.	Monto *	Dias V.
Calificación (2)	SCAL		SCAL		SCAL		NOR		NOR		NOR	
RESUMEN												
- Total Deuda							3.604.892,87		3.604.892,87		3.604.892,87	
- Línea No Utilizada	3.804.000,00		1.890.000,00		1.859.000,00		33.884,16		53.563,75		125.080,54	
CREDITOS DIRECTOS												
- CRÉDITOS VIGENTES							3.604.892,87		3.604.892,87		3.604.892,87	
-- GranE: Descuentos							3.604.892,87		3.604.892,87		3.604.892,87	
--- Otros							3.604.892,87		3.604.892,87		3.604.892,87	
LINEA NO UTIL. Y CRED. NO DESEMB.												
- LinCredEsqMultilinea	3.804.000,00		1.890.000,00		1.859.000,00		33.884,16		53.563,75		125.080,54	

Última fecha reportada por la SBS : 30/06/2024

Operación	AGO 2023 (SBS: JUL2023)		SET 2023 (SBS: AGO2023)		OCT 2023 (SBS: SET2023)		NOV 2023 (SBS: OCT2023)		DIC 2023 (SBS: NOV2023)		ENE 2024 (SBS: DIC2023)	
	Monto *	Dias V.	Monto *	Dias V.	Monto *	Dias V.	Monto *	Dias V.	Monto *	Dias V.	Monto *	Dias V.
Calificación (2)	NOR		NOR		NOR		NOR		NOR		NOR	
RESUMEN												
- Total Deuda	3.048.065,63		3.520.386,44		3.596.942,05		3.596.942,05		1.765.935,40		496.860,27	
- Línea No Utilizada	419.408,57		22.180,35		63.878,52		105.843,14		1.652.931,78		3.193.776,21	



CREDITOS DIRECTOS							
- CREDITOS VIGENTES	3.048.065,63	3.520.386,44	3.596.942,05	3.596.942,05	1.765.935,40	496.860,27	
-- GranE:Descuentos	3.048.065,63	3.520.386,44	3.596.942,05	3.596.942,05	1.765.935,40	496.860,27	
--- Otros	3.048.065,63	3.520.386,44	3.596.942,05	3.596.942,05	1.765.935,40	496.860,27	
LINEA NO UTIL. Y CRED. NO DESEMB.							
- LinCredEqMultilinea	419.408,57	22.180,35	63.878,52	105.843,14	1.652.931,78	3.193.776,21	

Reportado por : BIF

Última fecha reportada por la SBS : 30/06/2024

Operación	FEB 2024 (SBS: ENE2024)		MAR 2024 (SBS: FEB2024)		ABR 2024 (SBS: MAR2024)		MAY 2024 (SBS: ABR2024)		JUN 2024 (SBS: MAY2024)		JUL 2024 (SBS: JUN2024)	
	Monto *	Dias V.	Monto *	Dias V.	Monto *	Dias V.	Monto *	Dias V.	Monto *	Dias V.	Monto *	Dias V.
Calificación (2)	NOR		NOR		NOR		NOR		NOR		NOR	
RESUMEN												
- Total Deuda	3.541.147,58		3.537.467,47		3.526.325,71		3.444.580,82		3.433.355,34		3.534.443,43	
- Garantías	4.783.104,00		4.755.193,00		4.683.090,00		4.716.817,00		4.706.350,00		4.814.505,00	
CREDITOS DIRECTOS												
- CRÉDITOS VIGENTES	3.541.147,58		3.537.467,47		3.526.325,71		3.444.580,82		3.433.355,34		3.534.443,43	
-- GranE:Préstamos	1.490.000,00		1.490.000,00		1.490.000,00		1.497.600,00		1.497.600,00		750.000,00	
--- Revolventes	1.490.000,00		1.490.000,00		1.490.000,00		1.497.600,00		1.497.600,00		750.000,00	
-- GranE:Factoring	1.817.310,96		1.824.608,80		1.824.608,80		1.746.377,41		1.746.377,41		2.606.315,93	
-- GranE:ArrendamientoFinanc	233.836,62		222.858,67		211.716,91		200.603,41		189.377,93		178.127,50	
GARANTIAS												
- GARANTIAS RECIBIDAS	4.783.106,35		4.755.195,44		4.683.092,22		4.716.817,92		4.706.351,32		4.814.506,14	
-- 1eraGEquipoTransporte	359.225,54		359.225,54		359.225,54		92.663,10		92.663,10		92.663,10	
-- OtrasGtiasNoPref	2.113.433,92		2.100.099,96		2.065.653,87		2.348.328,19		2.343.327,95		2.394.997,08	
-- GtiasNoPref(AvalyFianza)	2.310.446,89		2.295.869,94		2.258.212,81		2.275.826,63		2.270.360,27		2.326.845,96	

Última fecha reportada por la SBS : 30/06/2024

Operación	AGO 2023 (SBS: JUL2023)		SET 2023 (SBS: AGO2023)		OCT 2023 (SBS: SET2023)		NOV 2023 (SBS: OCT2023)		DIC 2023 (SBS: NOV2023)		ENE 2024 (SBS: DIC2023)	
	Monto *	Dias V.	Monto *	Dias V.	Monto *	Dias V.	Monto *	Dias V.	Monto *	Dias V.	Monto *	Dias V.
Calificación (2)	NOR		NOR		NOR		NOR		NOR		NOR	
RESUMEN												
- Total Deuda	3.340.150,42		3.405.074,45		3.484.841,30		2.959.498,92		2.013.700,47		1.518.903,79	
- Garantías	4.462.502,00		4.563.680,00		4.677.649,00		4.729.982,00		4.611.361,00		4.672.624,00	
CREDITOS DIRECTOS												
- CRÉDITOS VIGENTES	3.340.150,42		3.405.074,45		3.484.841,30		2.959.498,92		2.013.700,47		1.518.903,79	
-- GranE:Préstamos	1.433.000,00		1.433.000,00		1.521.000,00		923.000,00		923.000,00		393.000,00	
--- Revolventes	1.433.000,00		1.433.000,00		1.521.000,00		923.000,00		923.000,00		393.000,00	
-- GranE:Factoring	1.725.198,00		1.798.309,99		1.798.309,99		1.879.275,74		941.801,72		881.156,03	
-- GranE:ArrendamientoFinanc	181.952,42		173.764,46		165.531,31		157.223,18		148.898,75		244.747,76	
GARANTIAS												
- GARANTIAS RECIBIDAS	4.462.504,07		4.563.681,16		4.677.650,74		4.729.983,72		4.611.362,31		4.672.625,62	
-- 1eraGEquipoTransporte	266.562,44		266.562,44		266.562,44		266.562,44				266.562,44	
-- OtrasGtiasNoPref	2.004.539,85		2.052.875,49		2.107.322,52		2.132.323,71		2.342.216,79		2.153.316,73	
-- GtiasNoPref(AvalyFianza)	2.191.401,78		2.244.243,23		2.303.765,78		2.331.097,57		2.269.145,52		2.252.746,45	

Rectificaciones SBS

Entidad	Periodo SBS	Cuenta	Concepto Rectificación	Dice	Debe Decir
---------	-------------	--------	------------------------	------	------------

Aval/Codeudor

Montos expresados en unidades de soles*

Es Avalista de:			Información reportada por la SBS al 31/05/2024		
Tipo Doc	Nro Documento	Nombre/Razón Social	Act	Pre	12m
RUC	20547485824	VALECA S.A.C.			

Institución SBS	Calif. (2)	Saldo *
SCOTIABANK PERU S A A	NOR	4.859.400,00

Montos expresados en unidades de soles*

Quiénes lo Avalan:

Información reportada por la SBS al 31/05/2024

Tipo Doc	Nro Documento	Nombre/Razón Social	Act	Pre	12m
DNI	09539153	RODRIGUEZ ORTIZ ERICK			
Institución SBS	Calif. (2)	Saldo *			
SCOTIABANK PERU S A A	NOR	2.582.958,00			
BANCO DE CREDITO DEL PERÚ	NOR	8.908.651,77			
BANCO BBVA PERÚ	NOR	8.274.792,98			
BANCO INTERNACIONAL DEL PERÚ	NOR	14.166.098,09			
DNI	41978720	MANSILLA ESPINOSA JESICA ELENA			
Institución SBS	Calif. (2)	Saldo *			
BANCO BBVA PERÚ	NOR	8.274.792,98			
BANCO INTERNACIONAL DEL PERÚ	NOR	14.166.098,09			
RUC	20547485824	VALECA S.A.C.			
Institución SBS	Calif. (2)	Saldo *			
SCOTIABANK PERU S A A	NOR	6.605.046,00			

Montos expresados en unidades de soles*

Es Avalista de:

Información Reportada por Entidades de Microfinanzas / Otros Créditos

Tipo Doc	Nro Documento	Nombre/Razón Social	Act	Pre	12m

Montos expresados en unidades de soles*

Quiénes lo Avalan:

Información Reportada por Entidades de Microfinanzas / Otros Créditos

Tipo Doc	Nro Documento	Nombre/Razón Social	Act	Pre	12m

Documentos Protestados como Deudor/Aceptante

Montos expresados en unidades*

Reportado por la Cámara de Comercio de Lima (CCL)

Documentos Protestados sin Regularizar

	# Doc	Monto (S/) *	Max Días Venc.
Total:	0	0,00	

Tipo de Cambio 3.717

Nro. Secuencia	Tip. **	Acreedor/Girador	Tipo Doc.	Moneda	Monto *	Monto * (S/)	Boletín	F. Protesto	F. Venc.	Días Venc.

**PR: Protestos, CJ: Cobranza Judicial, MO: Moras, PP: Procesos Penales

Montos expresados en unidades*

Reportado por la Cámara de Comercio de Lima (CCL)

Documentos Protestados Regularizados

	# Doc	Monto (S/) *
Total:	0	0,00

Nro. Secuencia	Tip. **	Acreedor/Girador	Tipo Doc.	Moneda	Monto *	Monto * (S/)	Boletín	F. Protesto	F. Venc.	F. Reg

**PR: Protestos, CJ: Cobranza Judicial, MO: Moras, PP: Procesos Penales

Documentos Protestados como Acreedor/Girador

Montos expresados en unidades*

Reportado por la Cámara de Comercio de Lima (CCL)

Documentos Protestados sin Regularizar

	# Doc	Monto (S/) *	Max Días Venc.
Total:	6	21.307,78	2,010

Tipo de Cambio 3.717

Nro. Secuencia	Tip. ** Reg.	Deudor/Aceptante	Tipo Doc.	Moneda	Monto *	Monto * (S/)	Boletín	F. Protesto	F. Venc	Días Venc.
6638121	PR	LIRIO DE LOS VALLES GRUPO EMPRESARIAL S.A.C.	CHQ	S/.	422,39	422,39	03/2024	07/03/2024	/ /	137
6561555	PR	INVERSIONES & TIENDAS ROJAS E.I.R.L.	CHQ	S/.	3.101,30	3.101,30	03/2023	14/03/2023	/ /	496
6561554	PR	INVERSIONES & TIENDAS ROJAS E.I.R.L.	CHQ	S/.	1.579,70	1.579,70	03/2023	14/03/2023	/ /	496
110000014802	MO	HUARCAYA ONCEBAY RONALD JOEL	LET	S/.	12.156,14	12.156,14	04/2022	18/04/2022	19/06/2021	1,129
110000121689	PR	ROJAS MARKET E.I.R.L	LET	S/.	2.024,25	2.024,25	05/2019	20/05/2019	17/05/2019	1,893
110000120715	PR	ROJAS MARKET E.I.R.L	LET	S/.	2.024,00	2.024,00	01/2019	30/01/2019	20/01/2019	2,010

**PR: Protestos, CJ: Cobranza Judicial, MO: Moras, PP: Procesos Penales

Montos expresados en unidades*

Reportado por la Cámara de Comercio de Lima (CCL)

Documentos Protestados Regularizados

	# Doc	Monto (S/) *
Total:	1	5.397,92

Nro. Secuencia	Tip. ** Reg.	Deudor/Aceptante	Tipo Doc.	Moneda	Monto *	Monto * (S/)	Boletín	F. Protesto	F. Venc.	F. Reg
6650071	PR	SUPERMERCADOS ROJAS S.A.C.	CHQ	S/.	5.397,92	5.397,92	05/2024	30/05/2024	/ /	25/06/2024

**PR: Protestos, CJ: Cobranza Judicial, MO: Moras, PP: Procesos Penales

Detalle de Vencidos

Comercio Exterior

Montos expresados en unidades de dólares

Muestra información reportada por la SUNAT desde el 07/02/2011

Resumen por Ejercicio

Ejercicio	Actividad	Número de Operaciones	Importe USD *	N° Países	3 países con mayor número de operaciones
2023	IMPORTACIÓN	1	624,00	1	CHINA

Resumen por Meses

Actividad	Ejercicio	Mes	Número de Operaciones	Importe USD *	N° Países	3 países con mayor número de operaciones
IMPORTACIÓN	2023	SETIEMBRE	1	624,00	1	CHINA

PUBLICACIÓN DIARIO "EL PERUANO"

Reporte Otros Créditos

Institución	FEB 2024		MAR 2024		ABR 2024		MAY 2024		JUN 2024		JUL 2024	
	Monto *	Dias V.	Monto *	Dias V.	Monto *	Dias V.	Monto *	Dias V.	Monto *	Dias V.	Monto *	Dias V.

Institución	AGO 2023		SET 2023		OCT 2023		NOV 2023		DIC 2023		ENE 2024	
	Monto *	Dias V.	Monto *	Dias V.	Monto *	Dias V.	Monto *	Dias V.	Monto *	Dias V.	Monto *	Dias V.

Reporte Otros Créditos por entidades

Sin Información