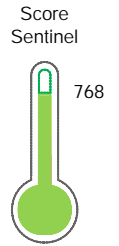


El reporte contiene solo los títulos seleccionados

- Información General
- Consulta Rápida
- Principales Acreedores
- Detalle Variación
- Posición Histórica
- Gráficos
- Rep. Vencidos
- Rep. SBS/Microf.
- SBS/Microf. Entidades
- Rectificaciones SBS
- Avalados/Avalistas
- Hechos de Importancia
- Documentos CCL
- Detalle de Vencidos
- Comercio Exterior
- Otros Créditos
- Otros Créd. Entidades
- Otros Rep. Negativos

RUC 20601116082 - CHINA RAILWAY N° 10 ENGINEERING GROUP CO., LTD SUCURSAL DEL PERU

Fecha Proceso	Tipo Doc.	N. Doc.	Nota	Deuda Total *	Var.	Actual	Previo	12m
02/12/2021	RUC	20601116082	0.023	64.897.240,71				



Riesgo Bajo

\* La persona consultada cuenta con los siguientes créditos e indicadores.

Buen Contribuyente SUNAT

## Sentinel Sabio

Bancarizado: SI

### Recomendación de Sentinel Sabio

Evaluación Crediticia



**APROBAR**  
Producto Genérico

Detalle:

- Cumple con todas las reglas de evaluación

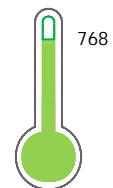
Cuota Estimada Mensual

S/ 2970440,



### Score Sentinel

Nivel de Riesgo



Riesgo Bajo

Recomendación:

En este nivel de riesgo, 9 de 100 empresas podrían caer en incumplimiento en los próximos 12 meses

## Información General

### Datos Principales

25/11/2021: Última actualización de información reportada por SUNAT

Razón Social:	CHINA RAILWAY N° 10 ENGINEERING GROUP CO., LTD SUCURSAL DEL PERU		
Nombre Comercial:	-		
Tipo de Contribuyente:	SUC,AG.EMP. EXTRANJ. EST. PERM NO DOM.		
Estado de Contribuyente:	ACTIVO	Condición del Contribuyente:	HABIDO
Inicio de Actividades:	30/03/2016		
Tamaño contribuyente:	PRINCIPAL	Dependencia:	I.PRICO NACIONAL
Actividad Económica Principal	CONSTRUCCION EDIFICIOS COMPLETOS.		
Actividad Económica Secundaria 1	-	Actividad Económica Secundaria 2	-
Fecha Inscripción RRPP:	23/02/2016	Número de Partida Registral:	-
Folio:	-	Asiento:	-

Agente de retención

### Direcciones Registradas

Dirección	Fuente
CALLE DEAN VALDIVIA NRO 243 INT 601 URBANIZACION JARDIN SAN ISIDRO - LIMA - LIMA	SUNAT - DOMICILIO FISCAL
JIRON MICAELA BASTIDAS NRO. 562 AYAVIRI - MELGAR - PUNO	SUNAT - AGENCIA
JIRON JORGE APRILE NRO. 310 URBANIZACION JAVIER PRADO 3RA ETAPA SAN BORJA - LIMA - LIMA	SUNAT - OF. ADMINIST.
PASAJE INDUSTRIAL NRO. S/N BAR. MONTERREY INDEPENDENCIA - HUARAZ - ANCASH (AL COSTADO DE COMISARIA MONTERREY)	SUNAT - DEPOSITO
JIRON AYACUCHO NRO. 0052 URBANIZACION CHACHAPOYAS CHACHAPOYAS - CHACHAPOYAS - AMAZONAS (BARRIO YANCE-RUTA 07)	SUNAT - AGENCIA
JIRON SAN MARTIN NRO. 1020 LUYA - LUYA - AMAZONAS	SUNAT - AGENCIA

### Representantes Legales

Nro Documento	Nombre de Representante	Act	Pre	12m	Fecha desde que ocupa Cargo	Cargo
002041063	CHEN JUNKUN	<input checked="" type="radio"/>	<input type="radio"/>	<input type="radio"/>	14/05/2019	APODERADO
002212710	FANG YIMIN	<input checked="" type="radio"/>	<input type="radio"/>	<input type="radio"/>	14/05/2019	APODERADO

### Empresas Relacionadas a:

CHEN JUNKUN

Ruc	Razón Social	Semáforos			Fecha desde que ocupa Cargo	Cargo	Estado
		Act	Pre	12m			
20604191905	CONSORCIO VIAL PERÚ 2	<input checked="" type="radio"/>	<input type="radio"/>	<input type="radio"/>	06/02/2019	APODERADO	BAJA DE OFICIO
20604423580	CONSORCIO BELLA UNION	<input checked="" type="radio"/>	<input type="radio"/>	<input type="radio"/>	12/03/2019	APODERADO	ACTIVO

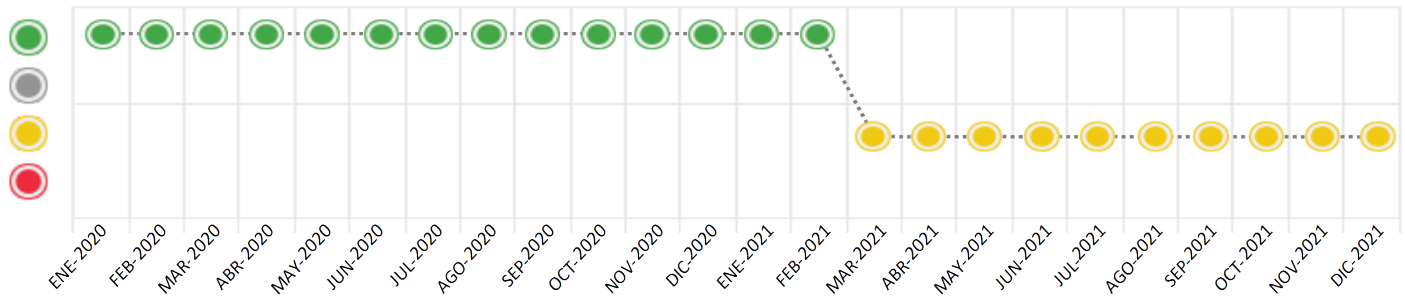
## Consulta Rápida

Documento de identidad consultado

Fecha Proceso	Tipo Doc.	N. Doc.	Nombre o Raz. Social	Nota	Deuda Total *	Var.	Actual	Previo	12m
02/12/2021	RUC	20601116082	CHINA RAILWAY N° 10 ENGINEERING GROUP CO., LTD SUCURSA	0.023	64.897.240,71				

Montos expresados en unidades de soles\*

Semáforos de los últimos 24 meses



Semáforo	Descripción
	No registra información de deudas
	Mínimo Riesgo: Sin deudas vencidas
	Mediano Riesgo: Deudas con poco atraso*
	Alto Riesgo: Deudas con atraso significativo*

\*Semáforo deuda menor: Deuda vencida menor S/ 100 personas naturales o menor S/ 500 personas jurídicas

Verde: 0 <= Sem. < 0.001  
 Amarillo: 0.001 <= Sem. <= 2  
 Rojo: 2 < Sem. <= 6

Variación	Descripción
	Variación Negativa: La nueva información reportada ha incrementado tu riesgo crediticio
	Variación Positiva: La nueva información ha mejorado tu posición de riesgo
	Variación Porcentual Positiva: El monto total reportado por la SBS/Microfinanzas o número de instituciones financieras ha aumentado
	Variación Porcentual Negativa: El monto total reportado por la SBS/Microfinanzas o número de instituciones financieras ha disminuido
	Aproximadamente igual o igual

## Detalle de la deuda SBS/Microfinanzas

Entidad	Deuda Anterior			Deuda a DIC 2021				Rect. (1)	Disc.
	JUN 2021	SET 2021	NOV 2021	Fecha Inf.	Calif. (2)	Monto *	Días Venc.		
ICBC PERU BANK S.A.	70.453.482,04	73.374.727,60	64.398.381,31	31/10/2021	NOR	64.398.381,31			
BANK OF CHINA (PERU) S.A.	11.191.685,96								
<b>TOTAL</b>	<b>81.645.168,00</b>	<b>73.374.727,60</b>	<b>64.398.381,31</b>			<b>64.398.381,31</b>			

(1) Ver detalle en el cuadro de Rectificaciones SBS

(2) NOR: Normal, CPP: Con Problemas Potenciales, DEF: Deficiente, DUD: Dudoso, PER: Pérdida, SCAL: Sin Calificación

## Detalle de la deuda de Otros Créditos

Entidad	Deuda Anterior			Deuda a DIC 2021				Disc.
	JUN 2021	SET 2021	NOV 2021	Fecha Inf.	Calif. (2)	Monto	Días Venc.	
<b>TOTAL</b>								

(2) NOR: Normal, CPP: Con Problemas Potenciales, DEF: Deficiente, DUD: Dudoso, PER: Pérdida, SCAL: Sin Calificación

## Detalle de vencidos

# Doc	Fuente - Acreedor	Monto *	Días Venc.
	Protestos Sin Regularizar	249.253,63	275
1	FT CAPITAL S.A.	249.253,63	275
	Documentos Impagos	249.605,77	307
1	FT CAPITAL S.A.	249.253,77	290
1	SERVICIO DE ADMINISTRACION TRIBUTA	352,00	307
	DEUDA NO TRIBUTARIA		

## Utilización de Líneas de Crédito

Instituciones	**	Línea Aprobada	Línea No Utilizada	Línea Utilizada	% L. Util.
<b>TOTAL</b>					0%

\*\*Tipo de Crédito

## Principales Acreedores

Montos expresados en unidades de soles\*

## Resumen de Deudas

Descripción de la Deuda	Monto *	Días
Deuda total SBS al 31/10/2021	64.398.381,31	
% Calificación normal	100,00	
Peor Calificación (2)	NOR	
Otros Créditos	0,00	****
Deuda vencida		
Protestos Sin Regularizar	249.253,63	275
Documentos Impagos	249.605,77	307
<b>Total deuda vencida</b>	<b>498.859,40</b>	

## Detalle de deuda SBS/Microfinanzas

Institución SBS	Calif. (2)	Saldo *	% Ven.	Días Venc.	Rect.(1)
ICBC PERU BANK S.A.	NOR	64.398.381,31	0,00		

Deuda Total SBS/MicroFinanzas	64.398.381,31	0
-------------------------------	---------------	---

## Detalle de Riesgos SBS/Microfinanzas

Concepto	Saldo *
Deuda Directa	0,00
Deuda Indirecta	64.398.381,31
Deuda Castigada	0,00
Deuda Total SBS/MicroFinanzas	64.398.381,31
Línea Tarj.Cred. No utilizada	0,00
Total Riesgo SBS/MicroFinanzas	64.398.381,31

## Detalle de deuda Otros Créditos

Empresa	Calif. (2)	Saldo *	% Ven.	Días Venc.	Disc.
Deuda Total Otros Créditos		0,00	0		

## Detalle de vencidos

# Doc	Fuente - Acreedor	Monto *	Días Venc.
	Protestos Sin Regularizar	249.253,63	275
1	FT CAPITAL S.A.	249.253,63	275
	Documentos Impagos	249.605,77	307
1	FT CAPITAL S.A.	249.253,77	290
1	SERVICIO DE ADMINISTRACION TRIBUTA	352,00	307
	DEUDA NO TRIBUTARIA		

## Detalle Variación

Montos expresados en unidades de soles\*

## Resumen de la variación

Descripción de la deuda	25/11/2021	02/12/2021	Variación
Score	0.023	0.023	0.000
Nro. Entidades SBS/Microf.	1	1	0
Riesgo Total SBS/Microf. *	64.398.381,31	64.398.381,31	
Deuda Directa	0,00	0,00	0,00
Deuda Indirecta	64.398.381,31	64.398.381,31	0,00
Deuda Castigada	0,00	0,00	0,00

Variación del Riesgo Total SBS/Microf. *	Antes	02/12/2021	Variación
Último Mes	64.398.381,31	64.398.381,31	0,00
Último Trimestre	73.374.727,60	64.398.381,31	-8.976.346,29
Último Semestre	81.645.168,00	64.398.381,31	-17.246.786,69
Último Año	72.713.538,05	64.398.381,31	-8.315.156,74

Calificación SBS/Microf.	25/11/2021	02/12/2021	Variación
% NOR (Normal)	100.00	100.00	

% CPP (Con Problemas Potenciales)	0.00	0.00	0.00
% DEF (Deficiente)	0.00	0.00	0.00
% DUD (Dudoso)	0.00	0.00	0.00
% PER (Pérdida)	0.00	0.00	0.00
Deuda vencida *	25/11/2021	02/12/2021	Variación
Total deuda vencida	0,00	0,00	0,00
Deuda por Otros Créditos *	25/11/2021	02/12/2021	Variación
Total deuda otros créditos	0,00	0,00	0,00

## Detalle de la variación

Fuente - Acreedor *	25/11/2021	02/12/2021	Variación
---------------------	------------	------------	-----------

## Posición Histórica

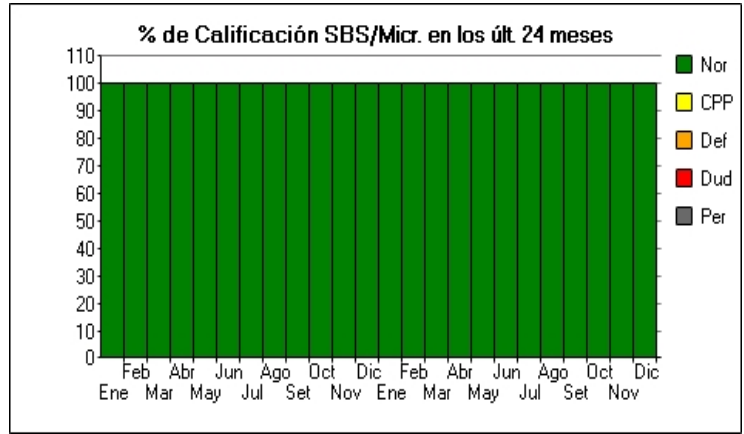
Montos expresados en unidades de soles\*

Fecha de Proceso	Sema. Actual	Sem. Riesgo	Var.	Superintendencia de Banca y Seguros (SBS/Microfinan.)				Otros Créditos	Otros Vencidos *				Clas. Cerr./Anu.		Otros Repor. Negati.	
				# Enti.	Deuda Total *	% Cali. normal	Peor Califi.(2)		Deuda Vencida *	Protestos	Docs. Impagos	Deuda Tributaria	Deuda Laboral	Cta. Cte.		Tar. Créd.
02/12/2021	●	0.023	☰	1	64.398.381,31	100.00	NOR	0,00	0,00	249.253,63	249.605,77	0,00	0,00	0	0	0
25/11/2021	●	0.023	☰	1	64.398.381,31	100.00	NOR	0,00	0,00	249.253,63	249.605,77	0,00	0,00	0	0	0
24/11/2021	●	0.023	☰	1	64.398.381,31	100.00	NOR	0,00	0,00	249.253,63	249.605,77	0,00	0,00	0	0	0
23/11/2021	●	0.023	☰	1	64.398.381,31	100.00	NOR	0,00	0,00	249.253,63	249.605,77	0,00	0,00	0	0	0
16/11/2021	●	0.018	☰	1	78.737.642,04	100.00	NOR	0,00	0,00	249.253,63	249.605,77	0,00	0,00	0	0	0
05/11/2021	●	0.018	☰	1	78.737.642,04	100.00	NOR	0,00	0,00	249.253,63	249.605,77	0,00	0,00	0	0	0
31/10/2021	●	0.018	☰	1	78.737.642,04	100.00	NOR	0,00	0,00	249.253,63	249.605,77	0,00	0,00	0	0	0
27/10/2021	●	0.018	☰	1	78.737.642,04	100.00	NOR	0,00	0,00	249.253,63	249.605,77	0,00	0,00	0	0	0
25/10/2021	●	0.018	☰	1	78.737.642,04	100.00	NOR	0,00	0,00	249.253,63	249.605,77	0,00	0,00	0	0	0
22/10/2021	●	0.018	☰	1	78.737.642,04	100.00	NOR	0,00	0,00	249.253,63	249.605,77	0,00	0,00	0	0	0
20/10/2021	●	0.020	☰	1	73.374.727,60	100.00	NOR	0,00	0,00	249.253,63	249.605,77	0,00	0,00	0	0	0
18/10/2021	●	0.020	☰	1	73.374.727,60	100.00	NOR	0,00	0,00	249.253,63	249.605,77	0,00	0,00	0	0	0
14/10/2021	●	0.020	☰	1	73.374.727,60	100.00	NOR	0,00	0,00	249.253,63	249.605,77	0,00	0,00	0	0	0
13/10/2021	●	0.020	☰	1	73.374.727,60	100.00	NOR	0,00	0,00	249.253,63	249.253,77	0,00	0,00	0	0	0
11/10/2021	●	0.020	☰	1	73.374.727,60	100.00	NOR	0,00	0,00	249.253,63	249.253,77	0,00	0,00	0	0	0
07/10/2021	●	0.020	☰	1	73.374.727,60	100.00	NOR	0,00	0,00	249.253,63	249.253,77	0,00	0,00	0	0	0
06/10/2021	●	0.020	☰	1	73.374.727,60	100.00	NOR	0,00	0,00	249.253,63	249.253,77	0,00	0,00	0	0	0
30/09/2021	●	0.020	☰	1	73.374.727,60	100.00	NOR	0,00	0,00	249.253,63	249.253,77	0,00	0,00	0	0	0
27/09/2021	●	0.020	☰	1	73.374.727,60	100.00	NOR	0,00	0,00	249.253,63	249.253,77	0,00	0,00	0	0	0
24/09/2021	●	0.020	☰	1	73.374.727,60	100.00	NOR	0,00	0,00	249.253,63	249.253,77	0,00	0,00	0	0	0
23/09/2021	●	0.020	☰	1	73.374.727,60	100.00	NOR	0,00	0,00	249.253,63	249.253,77	0,00	0,00	0	0	0
17/09/2021	●	0.020	☰	1	73.374.727,60	100.00	NOR	0,00	0,00	249.253,63	249.253,77	0,00	0,00	0	0	0
15/09/2021	●	0.027	☰	1	73.374.727,60	100.00	NOR	0,00	0,00	249.253,63	249.649,38	0,00	0,00	0	0	0
13/09/2021	●	0.027	☰	1	73.374.727,60	100.00	NOR	0,00	0,00	249.253,63	249.649,38	0,00	0,00	0	0	0
08/09/2021	●	0.027	☰	1	73.374.727,60	100.00	NOR	0,00	0,00	249.253,63	249.649,38	0,00	0,00	0	0	0
02/09/2021	●	0.027	☰	1	73.374.727,60	100.00	NOR	0,00	0,00	249.253,63	249.649,38	0,00	0,00	0	0	0
31/08/2021	●	0.013	☰	1	73.374.727,60	100.00	NOR	0,00	0,00	0,00	249.649,38	0,00	0,00	0	0	0
26/08/2021	●	0.013	☰	1	73.374.727,60	100.00	NOR	0,00	0,00	0,00	249.649,38	0,00	0,00	0	0	0
25/08/2021	●	0.013	☰	1	73.374.727,60	100.00	NOR	0,00	0,00	0,00	249.649,38	0,00	0,00	0	0	0
24/08/2021	●	0.013	☰	1	73.374.727,60	100.00	NOR	0,00	0,00	0,00	249.649,38	0,00	0,00	0	0	0
23/08/2021	●	0.013	☰	1	73.374.727,60	100.00	NOR	0,00	0,00	0,00	249.649,38	0,00	0,00	0	0	0
17/08/2021	●	0.013	☰	1	71.773.482,04	100.00	NOR	0,00	0,00	0,00	249.649,38	0,00	0,00	0	0	0
13/08/2021	●	0.013	☰	1	71.773.482,04	100.00	NOR	0,00	0,00	0,00	249.649,38	0,00	0,00	0	0	0
11/08/2021	●	0.013	☰	1	71.773.482,04	100.00	NOR	0,00	0,00	0,00	249.649,38	0,00	0,00	0	0	0
06/08/2021	●	0.013	☰	1	71.773.482,04	100.00	NOR	0,00	0,00	0,00	249.649,38	0,00	0,00	0	0	0
03/08/2021	●	0.013	☰	1	71.773.482,04	100.00	NOR	0,00	0,00	0,00	249.649,38	0,00	0,00	0	0	0
30/07/2021	●	0.013	☰	1	71.773.482,04	100.00	NOR	0,00	0,00	0,00	249.649,38	0,00	0,00	0	0	0
26/07/2021	●	0.013	☰	1	71.773.482,04	100.00	NOR	0,00	0,00	0,00	249.649,38	0,00	0,00	0	0	0
24/07/2021	●	0.048	☰	1	71.773.482,04	100.00	NOR	0,00	0,00	0,00	249.649,38	625.150,00	0,00	0	0	0
23/07/2021	●	0.042	☰	2	81.645.168,00	100.00	NOR	0,00	0,00	0,00	249.649,38	625.150,00	0,00	0	0	0
20/07/2021	●	0.042	☰	2	81.645.168,00	100.00	NOR	0,00	0,00	0,00	249.649,38	625.150,00	0,00	0	0	0
19/07/2021	●	0.042	☰	2	81.645.168,00	100.00	NOR	0,00	0,00	0,00	249.649,38	625.150,00	0,00	0	0	0
17/07/2021	●	0.009	☰	2	81.645.168,00	100.00	NOR	0,00	0,00	0,00	249.649,38	0,00	0,00	0	0	0

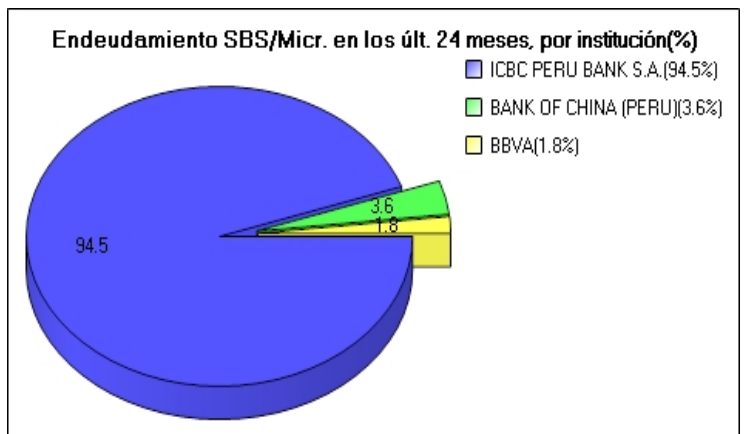
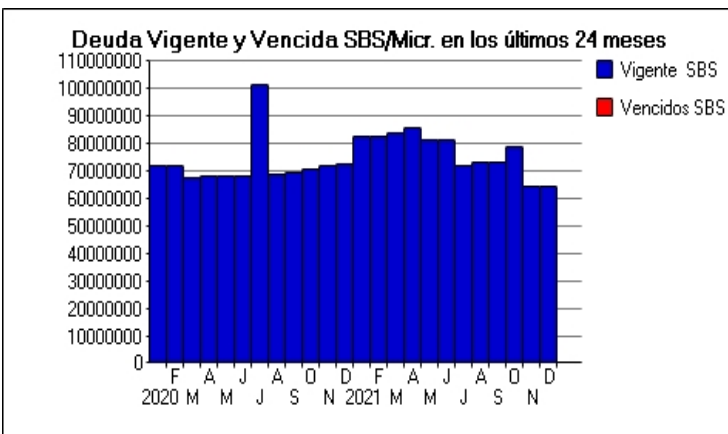
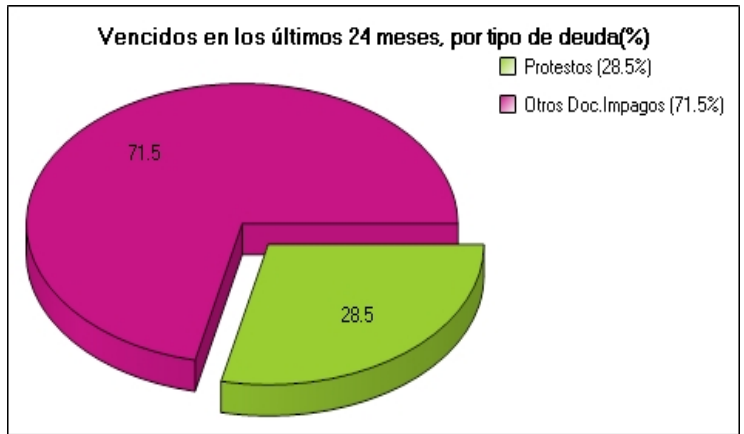
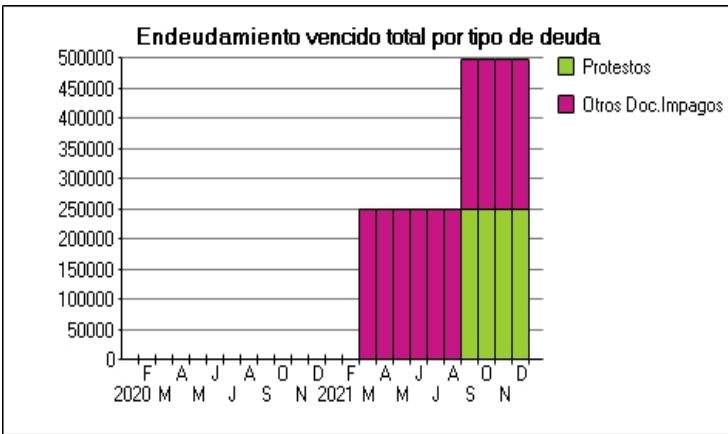
09/07/202	●	0.009	☰	2	81.645.168,00	100.00	NOR	0,00	0,00	0,00	249.649,38	0,00	0,00	0	0	0
06/07/202	●	0.009	☰	2	81.645.168,00	100.00	NOR	0,00	0,00	0,00	249.649,38	0,00	0,00	0	0	0
01/07/202	●	0.009	☰	2	81.645.168,00	100.00	NOR	0,00	0,00	0,00	249.649,38	0,00	0,00	0	0	0
25/06/202	●	0.009	☰	2	81.645.168,00	100.00	NOR	0,00	0,00	0,00	249.649,38	0,00	0,00	0	0	0
24/06/202	●	0.009	☰	2	81.645.168,00	100.00	NOR	0,00	0,00	0,00	249.649,38	0,00	0,00	0	0	0
23/06/202	●	0.009	☰	2	81.645.168,00	100.00	NOR	0,00	0,00	0,00	249.649,38	0,00	0,00	0	0	0
18/06/202	●	0.009	☰	2	81.645.168,00	100.00	NOR	0,00	0,00	0,00	249.649,38	0,00	0,00	0	0	0
16/06/202	●	0.009	☰	2	81.645.168,00	100.00	NOR	0,00	0,00	0,00	249.649,38	0,00	0,00	0	0	0
12/06/202	●	0.009	☰	2	81.645.168,00	100.00	NOR	0,00	0,00	0,00	249.649,38	0,00	0,00	0	0	0
08/06/202	●	0.009	☰	2	81.645.168,00	100.00	NOR	0,00	0,00	0,00	249.649,38	0,00	0,00	0	0	0
04/06/202	●	0.009	☰	2	81.645.168,00	100.00	NOR	0,00	0,00	0,00	249.649,38	0,00	0,00	0	0	0
01/06/202	●	0.009	☰	2	81.645.168,00	100.00	NOR	0,00	0,00	0,00	249.649,38	0,00	0,00	0	0	0
28/05/202	●	0.009	☰	2	81.645.168,00	100.00	NOR	0,00	0,00	0,00	249.649,38	0,00	0,00	0	0	0
25/05/202	●	0.009	☰	2	81.645.168,00	100.00	NOR	0,00	0,00	0,00	249.649,38	0,00	0,00	0	0	0
24/05/202	●	0.009	☰	2	81.645.168,00	100.00	NOR	0,00	0,00	0,00	249.649,38	0,00	0,00	0	0	0
21/05/202	●	0.008	☰	2	85.820.693,76	100.00	NOR	0,00	0,00	0,00	249.649,38	0,00	0,00	0	0	0
19/05/202	●	0.008	☰	2	85.820.693,76	100.00	NOR	0,00	0,00	0,00	249.649,38	0,00	0,00	0	0	0
17/05/202	●	0.008	☰	2	85.820.693,76	100.00	NOR	0,00	0,00	0,00	249.649,38	0,00	0,00	0	0	0
15/05/202	●	0.008	☰	2	85.820.693,76	100.00	NOR	0,00	0,00	0,00	249.649,38	0,00	0,00	0	0	0
12/05/202	●	0.008	☰	2	85.820.693,76	100.00	NOR	0,00	0,00	0,00	249.521,55	0,00	0,00	0	0	0
05/05/202	●	0.008	☰	2	85.820.693,76	100.00	NOR	0,00	0,00	0,00	249.521,55	0,00	0,00	0	0	0
03/05/202	●	0.008	☰	2	85.820.693,76	100.00	NOR	0,00	0,00	0,00	249.521,55	0,00	0,00	0	0	0
29/04/202	●	0.008	☰	2	85.820.693,76	100.00	NOR	0,00	0,00	0,00	249.521,55	0,00	0,00	0	0	0
23/04/202	●	0.008	☰	2	85.820.693,76	100.00	NOR	0,00	0,00	0,00	249.521,55	0,00	0,00	0	0	0
21/04/202	●	0.008	☰	2	84.227.871,76	100.00	NOR	0,00	0,00	0,00	249.521,55	0,00	0,00	0	0	0
19/04/202	●	0.008	☰	2	84.227.871,76	100.00	NOR	0,00	0,00	0,00	249.521,55	0,00	0,00	0	0	0
14/04/202	●	0.008	☰	2	84.227.871,76	100.00	NOR	0,00	0,00	0,00	249.381,60	0,00	0,00	0	0	0
12/04/202	●	0.008	☰	2	84.227.871,76	100.00	NOR	0,00	0,00	0,00	249.381,60	0,00	0,00	0	0	0
07/04/202	●	0.008	☰	2	84.227.871,76	100.00	NOR	0,00	0,00	0,00	249.381,60	0,00	0,00	0	0	0
06/04/202	●	0.008	☰	2	84.227.871,76	100.00	NOR	0,00	0,00	0,00	249.381,60	0,00	0,00	0	0	0
30/03/202	●	0.008	☰	2	84.227.871,76	100.00	NOR	0,00	0,00	0,00	251.395,40	0,00	0,00	0	0	0
26/03/202	●	0.008	☰	2	84.227.871,76	100.00	NOR	0,00	0,00	0,00	251.395,40	0,00	0,00	0	0	0
25/03/202	●	0.008	☰	2	84.227.871,76	100.00	NOR	0,00	0,00	0,00	251.395,40	0,00	0,00	0	0	0
24/03/202	●	0.009	☰	2	82.702.790,60	100.00	NOR	0,00	0,00	0,00	251.395,40	0,00	0,00	0	0	0
19/03/202	●	0.009	☰	2	82.702.790,60	100.00	NOR	0,00	0,00	0,00	251.395,40	0,00	0,00	0	0	0
17/03/202	●	0.009	☰	2	82.702.790,60	100.00	NOR	0,00	0,00	0,00	251.395,40	0,00	0,00	0	0	0
13/03/202	●	0.009	☰	2	82.702.790,60	100.00	NOR	0,00	0,00	0,00	251.395,40	0,00	0,00	0	0	0
10/03/202	●	0.009	☰	2	82.702.790,60	100.00	NOR	0,00	0,00	0,00	251.305,40	0,00	0,00	0	0	0
08/03/202	●	0.009	☰	2	82.702.790,60	100.00	NOR	0,00	0,00	0,00	251.305,40	0,00	0,00	0	0	0
03/03/202	●	0.009	☰	2	82.702.790,60	100.00	NOR	0,00	0,00	0,00	251.393,18	0,00	0,00	0	0	0
02/03/202	●	0.009	▼	2	82.702.790,60	100.00	NOR	0,00	0,00	0,00	251.393,18	0,00	0,00	0	0	0
26/02/202	●	0.000	☰	2	82.702.790,60	100.00	NOR	0,00	0,00	0,00	2.139,41	0,00	0,00	0	0	0
17/02/202	●	0.000	☰	2	82.702.790,60	100.00	NOR	0,00	0,00	0,00	2.139,41	0,00	0,00	0	0	0
16/02/202	●	0.000	☰	2	82.702.790,60	100.00	NOR	0,00	0,00	0,00	2.101,58	0,00	0,00	0	0	0
15/02/202	●	0.000	☰	2	82.702.790,60	100.00	NOR	0,00	0,00	0,00	2.101,58	0,00	0,00	0	0	0
09/02/202	●	0.000	☰	2	82.702.790,60	100.00	NOR	0,00	0,00	0,00	2.013,80	0,00	0,00	0	0	0
03/02/202	●	0.000	☰	2	82.702.790,60	100.00	NOR	0,00	0,00	0,00	2.013,80	0,00	0,00	0	0	0
29/01/202	●	0.000	☰	2	82.702.790,60	100.00	NOR	0,00	0,00	0,00	2.013,80	0,00	0,00	0	0	0
24/01/202	●	0.000	☰	2	82.702.790,60	100.00	NOR	0,00	0,00	0,00	2.013,80	0,00	0,00	0	0	0
23/01/202	●	0.000	☰	2	82.702.790,60	100.00	NOR	0,00	0,00	0,00	2.013,80	0,00	0,00	0	0	0
06/01/202	●	0.000	☰	1	72.713.538,05	100.00	NOR	0,00	0,00	0,00	2.013,80	0,00	0,00	0	0	0
22/12/202	●	0.000	☰	1	72.713.538,05	100.00	NOR	0,00	0,00	0,00	2.013,80	0,00	0,00	0	0	0
27/11/202	●	0.000	☰	1	71.713.538,05	100.00	NOR	0,00	0,00	0,00	2.013,80	0,00	0,00	0	0	0
25/11/202	●	0.000	☰	1	71.713.538,05	100.00	NOR	0,00	0,00	0,00	0,00	0,00	0,00	0	0	0
24/10/202	●	0.000	☰	1	70.765.907,05	100.00	NOR	0,00	0,00	0,00	0,00	0,00	0,00	0	0	0
28/09/202	●	0.000	☰	1	69.705.850,78	100.00	NOR	0,00	0,00	0,00	0,00	0,00	0,00	0	0	0
24/08/202	●	0.000	☰	1	68.636.892,03	100.00	NOR	0,00	0,00	0,00	0,00	0,00	0,00	0	0	0
24/07/202	●	0.000	☰	2	101.574.235,03	100.00	NOR	0,00	0,00	0,00	0,00	0,00	0,00	0	0	0
23/06/202	●	0.000	☰	1	68.052.374,02	100.00	NOR	0,00	0,00	0,00	0,00	0,00	0,00	0	0	0
25/05/202	●	0.000	☰	1	68.052.374,02	100.00	NOR	0,00	0,00	0,00	0,00	0,00	0,00	0	0	0
27/04/202	●	0.000	☰	1	68.052.374,02	100.00	NOR	0,00	0,00	0,00	0,00	0,00	0,00	0	0	0
20/03/202	●	0.000	☰	1	67.817.756,89	100.00	NOR	0,00	0,00	0,00	0,00	0,00	0,00	0	0	0
24/02/202	●	0.000	☰	1	71.822.635,89	100.00	NOR	0,00	0,00	0,00	0,00	0,00	0,00	0	0	0
22/01/202	●	0.000	☰	1	72.056.026,21	100.00	NOR	0,00	0,00	0,00	0,00	0,00	0,00	0	0	0

## Gráficos

Montos expresados en unidades de soles\*



NOR: Normal, CPP: Con Problemas Potenciales, DEF: Deficiente, DUD: Dudoso, PER: Pérdida, SCAL: Sin Calificación





## Reporte de Vencidos

Montos expresados en unidades de soles\*

Fuente - Acreedor	SET 2021			OCT 2021			NOV 2021			DIC 2021		
	# Docs.	Monto *	Dias V.	# Docs.	Monto *	Dias V.	# Docs.	Monto *	Dias V.	# Docs.	Monto *	Dias V.
Protestos Sin Regularizar												
FT CAPITAL S.A.	1	249.253,63	212	1	249.253,63	243	1	249.253,63	27	1	249.253,63	27
Total	1	249.253,63	212	1	249.253,63	243	1	249.253,63	27	1	249.253,63	27
Documentos Impagos												
FT CAPITAL S.A.	1	249.253,77	227	1	249.253,77	258	1	249.253,77	28	1	249.253,77	29
SERVICIO DE ADMINISTRACION TRIBUTARIA - DEUDA		0,00		1	352,00	275	1	352,00	30	1	352,00	30
SERV AGUA POTAB Y ALCANT DE LIMA-SEDAPAL		0,00			0,00			0,00			0,00	
AMERICA MOVIL PERU S.A.C.		0,00			0,00			0,00			0,00	
AMERICA MOVIL PERU S.A.C. - EQUIPOS		0,00			0,00			0,00			0,00	
Total	1	249.253,77	227	2	249.605,77	275	2	249.605,77	30	2	249.605,77	30
Deuda Tributaria												
SUPERINTENDENCIA NACIONAL DE ADMINISTRACION		0,00			0,00			0,00			0,00	
Total	0			0			0			0		

Montos expresados en unidades de soles\*

Fuente - Acreedor	MAY 2021			JUN 2021			JUL 2021			AGO 2021		
	# Docs.	Monto *	Dias V.	# Docs.	Monto *	Dias V.	# Docs.	Monto *	Dias V.	# Docs.	Monto *	Dias V.
Protestos Sin Regularizar												
FT CAPITAL S.A.		0,00			0,00			0,00			0,00	
Total	0			0			0			0		
Documentos Impagos												
FT CAPITAL S.A.	1	249.253,77	105	1	249.253,77	135	1	249.253,77	16	1	249.253,77	19
SERVICIO DE ADMINISTRACION TRIBUTARIA - DEUDA		0,00			0,00			0,00			0,00	
SERV AGUA POTAB Y ALCANT DE LIMA-SEDAPAL		0,00			0,00			0,00			0,00	
AMERICA MOVIL PERU S.A.C.	4	307,83	314	4	307,83	344	4	307,83	37	5	395,61	40
AMERICA MOVIL PERU S.A.C. - EQUIPOS	1	87,78	136	1	87,78	166	1	87,78	19		0,00	
Total	6	249.649,38	314	6	249.649,38	344	6	249.649,38	37	6	249.649,38	40
Deuda Tributaria												
SUPERINTENDENCIA NACIONAL DE ADMINISTRACION		0,00			0,00			0,00	0		0,00	
Total	0			0			0			0		

Montos expresados en unidades de soles\*

Fuente - Acreedor	ENE 2021			FEB 2021			MAR 2021			ABR 2021		
	# Docs.	Monto *	Dias V.	# Docs.	Monto *	Dias V.	# Docs.	Monto *	Dias V.	# Docs.	Monto *	Dias V.
Protestos Sin Regularizar												
FT CAPITAL S.A.		0,00			0,00			0,00			0,00	
Total	0			0			0			0		
Documentos Impagos												
FT CAPITAL S.A.		0,00			0,00		1	249.253,77	44	1	249.253,77	74
SERVICIO DE ADMINISTRACION TRIBUTARIA - DEUDA		0,00			0,00			0,00			0,00	
SERV AGUA POTAB Y ALCANT DE LIMA-SEDAPAL	1	2.013,80	306	1	2.013,80	334	1	2.013,80	36		0,00	
AMERICA MOVIL PERU S.A.C.		0,00		1	37,83	222	2	127,83	25	2	180,00	25
AMERICA MOVIL PERU S.A.C. - EQUIPOS		0,00		1	87,78	44		0,00		1	87,78	10
Total	1	2.013,80	306	3	2.139,41	334	4	251.395,40	36	4	249.521,55	25
Deuda Tributaria												
SUPERINTENDENCIA NACIONAL DE ADMINISTRACION		0,00			0,00			0,00			0,00	
Total	0			0			0			0		

## Reporte SBS/Microfinanzas

Montos expresados en unidades de soles\*

Última fecha reportada por la SBS : 31/10/2021

ÚLTIMOS 6 MESES	JUL 2021 (SBS: JUN 2021)	AGO 2021 (SBS: JUL 2021)	SET 2021 (SBS: AGO 2021)	OCT 2021 (SBS: SET 2021)	NOV 2021 (SBS: OCT 2021)	DIC 2021 (SBS: OCT2021)
NOR (Normal)	100.00	100.00	100.00	100.00	100.00	100.00

% Porcentaje de Calificación	CPP (Con Problemas Pote.)	0.00	0.00	0.00	0.00	0.00	0.00	0.00
	DEF (Deficiente)	0.00	0.00	0.00	0.00	0.00	0.00	0.00
	DUD (Dudoso)	0.00	0.00	0.00	0.00	0.00	0.00	0.00
	PER (Pérdida)	0.00	0.00	0.00	0.00	0.00	0.00	0.00

Institución	JUL 2021 (SBS: JUN 2021)		AGO 2021 (SBS: JUL 2021)		SET 2021 (SBS: AGO 2021)		OCT 2021 (SBS: SET 2021)		NOV 2021 (SBS: OCT 2021)		DIC 2021 (SBS: OCT2021)	
	Monto *	Dias V.	Monto *	Dias V.	Monto *	Dias V.	Monto *	Dias V.	Monto *	Dias V.	Monto *	Dias V.
ICBC PERU BANK S.A.	71.773.482,04		73.374.727,60		73.374.727,60		78.737.642,04		64.398.381,31		64.398.381,31	
BANK OF CHINA (PERU) S.A.												
BBVA												
<b>TOTAL</b>	<b>71.773.482,04</b>		<b>73.374.727,60</b>		<b>73.374.727,60</b>		<b>78.737.642,04</b>		<b>64.398.381,31</b>		<b>64.398.381,31</b>	

Última fecha reportada por la SBS : 31/10/2021

Operación	JUL 2021 (SBS: JUN 2021)		AGO 2021 (SBS: JUL 2021)		SET 2021 (SBS: AGO 2021)		OCT 2021 (SBS: SET 2021)		NOV 2021 (SBS: OCT 2021)		DIC 2021 (SBS: OCT2021)	
	Monto *	Dias V.	Monto *	Dias V.	Monto *	Dias V.	Monto *	Dias V.	Monto *	Dias V.	Monto *	Dias V.
<b>RESUMEN</b>												
- Total Deuda	71.773.482,04		73.374.727,60		73.374.727,60		78.737.642,04		64.398.381,31		64.398.381,31	
- Garantías	76.142.694,00		281.318.708,00		279.706.482,00		277.013.998,00		252.022.061,00		252.022.061,00	
<b>CREDITOS INDIRECTOS</b>												
- CartasFianzaOtorgadas	71.773.482,04		73.374.727,60		73.374.727,60		78.737.642,04		64.398.381,31		64.398.381,31	
<b>GARANTIAS</b>												
- GARANTIAS RECIBIDAS	76.142.694,58		281.318.708,75		279.706.482,99		277.013.999,32		252.022.061,35		252.022.061,35	
-- CartaCrédito/StandBy1erNivel	54.090.731,16		54.349.204,26		54.388.495,90		53.137.576,33		46.412.400,17		46.412.400,17	
-- CartaCrédito/StandBy			202.000.000,00		204.200.000,00		206.700.000,00		199.450.000,00		199.450.000,00	
-- OtrasGtiasNoPref	22.051.963,42		24.969.504,49		21.117.987,09		17.176.422,99		6.159.661,18		6.159.661,18	

Última fecha reportada por la SBS : 31/10/2021

6 MESES ANTERIORES		ENE 2021 (SBS: DIC 2020)	FEB 2021 (SBS: ENE 2021)	MAR 2021 (SBS: FEB 2021)	ABR 2021 (SBS: MAR 2021)	MAY 2021 (SBS: ABR 2021)	JUN 2021 (SBS: MAY 2021)
% Porcentaje de Calificación	NOR (Normal)	100.00	100.00	100.00	100.00	100.00	100.00
	CPP (Con Problemas Pote.)	0.00	0.00	0.00	0.00	0.00	0.00
	DEF (Deficiente)	0.00	0.00	0.00	0.00	0.00	0.00
	DUD (Dudoso)	0.00	0.00	0.00	0.00	0.00	0.00
	PER (Pérdida)	0.00	0.00	0.00	0.00	0.00	0.00

Institución	ENE 2021 (SBS: DIC 2020)		FEB 2021 (SBS: ENE 2021)		MAR 2021 (SBS: FEB 2021)		ABR 2021 (SBS: MAR 2021)		MAY 2021 (SBS: ABR 2021)		JUN 2021 (SBS: MAY 2021)	
	Monto *	Dias V.	Monto *	Dias V.	Monto *	Dias V.	Monto *	Dias V.	Monto *	Dias V.	Monto *	Dias V.
ICBC PERU BANK S.A.	73.163.538,05		73.163.538,05		72.328.000,05		73.920.822,05		70.453.482,04		70.453.482,04	
BANK OF CHINA (PERU) S.A.	9.539.252,55		9.539.252,55		11.899.871,71		11.899.871,71		11.191.685,96		11.191.685,96	
BBVA												
<b>TOTAL</b>	<b>82.702.790,60</b>		<b>82.702.790,60</b>		<b>84.227.871,76</b>		<b>85.820.693,76</b>		<b>81.645.168,00</b>		<b>81.645.168,00</b>	

Última fecha reportada por la SBS : 31/10/2021

Operación	ENE 2021 (SBS: DIC 2020)		FEB 2021 (SBS: ENE 2021)		MAR 2021 (SBS: FEB 2021)		ABR 2021 (SBS: MAR 2021)		MAY 2021 (SBS: ABR 2021)		JUN 2021 (SBS: MAY 2021)	
	Monto *	Dias V.	Monto *	Dias V.	Monto *	Dias V.	Monto *	Dias V.	Monto *	Dias V.	Monto *	Dias V.
<b>RESUMEN</b>												
- Total Deuda	82.702.790,60		82.702.790,60		84.227.871,76		85.820.693,76		81.645.168,00		81.645.168,00	
- Línea No Utilizada	1.290.000,00											
- Garantías	75.904.112,00		75.984.577,00		75.100.305,00		77.380.548,00		74.245.656,00		74.546.865,00	
<b>CREDITOS INDIRECTOS</b>												
- CartasFianzaOtorgadas	82.702.790,60		82.702.790,60		81.867.252,60		83.460.074,60		79.992.734,59		79.992.734,59	
- CartasCrédito					2.360.619,16		2.360.619,16		1.652.433,41		1.652.433,41	
<b>LINEA NO UTIL. Y CRED. NO DESEMB.</b>												
- LinCredAvaesFianzas	1.290.000,00											
<b>GARANTIAS</b>												
- GARANTIAS RECIBIDAS	75.904.112,97		75.984.577,25		75.100.305,32		77.380.549,13		74.245.656,67		74.546.866,10	
-- CartaCrédito/StandBy1erNivel	57.384.441,25		57.372.844,21		57.366.963,09		57.364.492,17		54.069.769,64		54.205.821,28	
-- OtrasGtiasNoPref	18.519.671,72		18.611.733,04		17.733.342,23		20.016.056,96		20.175.887,03		20.341.044,82	

## Reporte SBS/Microfinanzas por entidades

Reportado por : ICBC PERU BANK S.A.

Última fecha reportada por la SBS : 31/10/2021

Operación	JUL 2021 (SBS: JUN2021)		AGO 2021 (SBS: JUL2021)		SET 2021 (SBS: AGO2021)		OCT 2021 (SBS: SET2021)		NOV 2021 (SBS: OCT2021)		DIC 2021 (SBS: OCT2021)	
	Monto *	Dias V.	Monto *	Dias V.	Monto *	Dias V.	Monto *	Dias V.	Monto *	Dias V.	Monto *	Dias V.
Calificación (2)	NOR		NOR		NOR		NOR		NOR		NOR	
RESUMEN												
- Total Deuda	71.773.482,04		73.374.727,60		73.374.727,60		78.737.642,04		64.398.381,31		64.398.381,31	
- Garantías	76.142.694,00		281.318.708,00		279.706.482,00		277.013.998,00		252.022.061,00		252.022.061,00	
CREDITOS INDIRECTOS												
- CartasFianzaOtorgadas	71.773.482,04		73.374.727,60		73.374.727,60		78.737.642,04		64.398.381,31		64.398.381,31	
GARANTIAS												
- GARANTIAS RECIBIDAS	76.142.694,58		281.318.708,75		279.706.482,99		277.013.999,32		252.022.061,35		252.022.061,35	
-- CartaCrédito/StandBy1erNivel	54.090.731,16		54.349.204,26		54.388.495,90		53.137.576,33		46.412.400,17		46.412.400,17	
-- CartaCrédito/StandBy			202.000.000,00		204.200.000,00		206.700.000,00		199.450.000,00		199.450.000,00	
-- OtrasGtiasNoPref	22.051.963,42		24.969.504,49		21.117.987,09		17.176.422,99		6.159.661,18		6.159.661,18	

Última fecha reportada por la SBS : 31/10/2021

Operación	ENE 2021 (SBS: DIC2020)		FEB 2021 (SBS: ENE2021)		MAR 2021 (SBS: FEB2021)		ABR 2021 (SBS: MAR2021)		MAY 2021 (SBS: ABR2021)		JUN 2021 (SBS: MAY2021)	
	Monto *	Dias V.	Monto *	Dias V.	Monto *	Dias V.	Monto *	Dias V.	Monto *	Dias V.	Monto *	Dias V.
Calificación (2)	NOR		NOR		NOR		NOR		NOR		NOR	
RESUMEN												
- Total Deuda	73.163.538,05		73.163.538,05		72.328.000,05		73.920.822,05		70.453.482,04		70.453.482,04	
- Línea No Utilizada	1.290.000,00											
- Garantías	75.904.112,00		75.984.577,00		75.100.305,00		77.380.548,00		74.245.656,00		74.546.865,00	
CREDITOS INDIRECTOS												
- CartasFianzaOtorgadas	73.163.538,05		73.163.538,05		72.328.000,05		73.920.822,05		70.453.482,04		70.453.482,04	
LÍNEA NO UTIL. Y CRED. NO DESEMB.												
- LinCredAvaesFianzas	1.290.000,00											
GARANTIAS												
- GARANTIAS RECIBIDAS	75.904.112,97		75.984.577,25		75.100.305,32		77.380.549,13		74.245.656,67		74.546.866,10	
-- CartaCrédito/StandBy1erNivel	57.384.441,25		57.372.844,21		57.366.963,09		57.364.492,17		54.069.769,64		54.205.821,28	
-- OtrasGtiasNoPref	18.519.671,72		18.611.733,04		17.733.342,23		20.016.056,96		20.175.887,03		20.341.044,82	

Reportado por : BANK OF CHINA (PERU) S.A.

Última fecha reportada por la SBS : 31/10/2021

Operación	JUL 2021 (SBS: JUN2021)		AGO 2021 (SBS: JUL2021)		SET 2021 (SBS: AGO2021)		OCT 2021 (SBS: SET2021)		NOV 2021 (SBS: OCT2021)		DIC 2021 (SBS: OCT2021)	
	Monto *	Dias V.	Monto *	Dias V.	Monto *	Dias V.	Monto *	Dias V.	Monto *	Dias V.	Monto *	Dias V.
Calificación (2)												
RESUMEN												

Última fecha reportada por la SBS : 31/10/2021

Operación	ENE 2021 (SBS: DIC2020)		FEB 2021 (SBS: ENE2021)		MAR 2021 (SBS: FEB2021)		ABR 2021 (SBS: MAR2021)		MAY 2021 (SBS: ABR2021)		JUN 2021 (SBS: MAY2021)	
	Monto *	Dias V.	Monto *	Dias V.	Monto *	Dias V.	Monto *	Dias V.	Monto *	Dias V.	Monto *	Dias V.
Calificación (2)	NOR		NOR		NOR		NOR		NOR		NOR	
RESUMEN												
- Total Deuda	9.539.252,55		9.539.252,55		11.899.871,71		11.899.871,71		11.191.685,96		11.191.685,96	
CREDITOS INDIRECTOS												
- CartasFianzaOtorgadas	9.539.252,55		9.539.252,55		9.539.252,55		9.539.252,55		9.539.252,55		9.539.252,55	
- CartasCrédito					2.360.619,16		2.360.619,16		1.652.433,41		1.652.433,41	

Reportado por : BBVA

Última fecha reportada por la SBS : 31/10/2021

Operación	JUL 2021 (SBS: JUN2021)		AGO 2021 (SBS: JUL2021)		SET 2021 (SBS: AGO2021)		OCT 2021 (SBS: SET2021)		NOV 2021 (SBS: OCT2021)		DIC 2021 (SBS: OCT2021)	
	Monto *	Dias V.	Monto *	Dias V.	Monto *	Dias V.	Monto *	Dias V.	Monto *	Dias V.	Monto *	Dias V.
Calificación (2)												
RESUMEN												

Última fecha reportada por la SBS : 31/10/2021

Operación	ENE 2021 (SBS: DIC2020)		FEB 2021 (SBS: ENE2021)		MAR 2021 (SBS: FEB2021)		ABR 2021 (SBS: MAR2021)		MAY 2021 (SBS: ABR2021)		JUN 2021 (SBS: MAY2021)	
	Monto *	Dias V.	Monto *	Dias V.	Monto *	Dias V.	Monto *	Dias V.	Monto *	Dias V.	Monto *	Dias V.
Calificación (2)												
RESUMEN												

## Rectificaciones SBS

Entidad	Periodo SBS	Cuenta	Concepto Rectificación	Dice	Debe Decir
---------	-------------	--------	------------------------	------	------------

## Aval/Codeudor

Montos expresados en unidades de soles\*

Es Avalista de:

Información reportada por la SBS al 30/09/2021

Tipo Doc	Nro Documento	Nombre/Razón Social	Act	Pre	12m
----------	---------------	---------------------	-----	-----	-----

Montos expresados en unidades de soles\*

Quiénes lo Avalan:

Información reportada por la SBS al 30/09/2021

Tipo Doc	Nro Documento	Nombre/Razón Social	Act	Pre	12m
----------	---------------	---------------------	-----	-----	-----

Montos expresados en unidades de soles\*

Es Avalista de:

Información Reportada por Entidades de Microfinanzas / Otros Créditos

Tipo Doc	Nro Documento	Nombre/Razón Social	Act	Pre	12m
----------	---------------	---------------------	-----	-----	-----

Montos expresados en unidades de soles\*

Quiénes lo Avalan:

Información Reportada por Entidades de Microfinanzas / Otros Créditos

Tipo Doc	Nro Documento	Nombre/Razón Social	Act	Pre	12m
----------	---------------	---------------------	-----	-----	-----

## Documentos Protestados como Deudor/Aceptante

Montos expresados en unidades\*

Reportado por la Cámara de Comercio de Lima (CCL)

## Documentos Protestados sin Regularizar

	# Doc	Monto (S/) *	Max Días Venc.
Total:	1	249.253,63	275

Tipo de Cambio 4.062

Nro. Secuencia	Tip. Reg.	Acreedor/Girador	Tipo Doc.	Moneda	Monto *	Monto * (S/)	Boletín	F. Protesto	F. Venc	Días Venc.
45917		FT CAPITAL S.A.	FAN	S/.	249.253,63	249.253,63	07/2021	12/07/2021	02/03/2021	275

\*\*PR: Protestos, CJ: Cobranza Judicial, MO: Moras, PP: Procesos Penales

Montos expresados en unidades\*

Reportado por la Cámara de Comercio de Lima (CCL)

## Documentos Protestados Regularizados

	# Doc	Monto (S/) *
Total:	0	0,00

Nro. Secuencia	Tip. ** Reg.	Acreedor/Girador	Tipo Doc.	Moneda	Monto *	Monto * (S/)	Boletín	F. Protesto	F. Venc.	F. Reg
----------------	--------------	------------------	-----------	--------	---------	--------------	---------	-------------	----------	--------

\*\*PR: Protestos, CJ: Cobranza Judicial, MO: Moras, PP: Procesos Penales

## Detalle de Vencidos

## Documentos Impagos

Montos expresados en unidades\*

	# Doc	Monto (S/) *	Max Días Venc.
Total:	2	249.605,77	307

Se muestran los 10 primeros documentos ordenados por Fecha de Vencimiento, del más reciente al más antiguo

Tipo de Cambio 4.062

Nombre del Acreedor de la Obligación	Tipo Comprobante/ Concepto	Nro Comprobante	Condición Deuda	Moneda	Monto *	Monto * (S/)	F. Venc.
FT CAPITAL S.A.	Factura	344	MOROSIDAD	S/.	249.253,77	249.253,77	15/02/2021
SERVICIO DE ADMINISTRACION TRIBUTARIA - DEUDA	Carta de Porte Aéreo	PE00237597	MOROSIDAD	S/.	352,00	352,00	29/01/2021

## Comercio Exterior

Montos expresados en unidades de dolares

Muestra información reportada por la SUNAT desde el 07/02/2011

## Resumen por Ejercicio

Ejercicio	Actividad	Número de Operaciones	Importe USD *	N° Países	3 países con mayor número de operaciones
2021	IMPORTACIÓN	6	2.768.435,86	3	ITALY, CHINA, JAPAN
2020	IMPORTACIÓN	2	3.230.182,04	1	CHINA

## Resumen por Meses

Actividad	Ejercicio	Mes	Número de Operaciones	Importe USD *	N° Países	3 países con mayor número de operaciones
IMPORTACIÓN	2021	AGOSTO	2	139.470,85	2	CHINA, JAPAN
		JULIO	1	7.740,00	1	CHINA
		MAYO	2	2.410.010,00	1	ITALY
		ABRIL	1	211.215,00	1	ITALY
	2020	DICIEMBRE	2	3.230.182,04	1	CHINA

## PUBLICACIÓN DIARIO "EL PERUANO"

## Reporte Otros Créditos

Institución	JUL 2021		AGO 2021		SET 2021		OCT 2021		NOV 2021		DIC 2021	
	Monto *	Dias V.	Monto *	Dias V.	Monto *	Dias V.	Monto *	Dias V.	Monto *	Dias V.	Monto *	Dias V.
Institución	ENE 2021		FEB 2021		MAR 2021		ABR 2021		MAY 2021		JUN 2021	
	Monto *	Dias V.	Monto *	Dias V.	Monto *	Dias V.	Monto *	Dias V.	Monto *	Dias V.	Monto *	Dias V.

### Reporte Otros Créditos por entidades

Sin Información