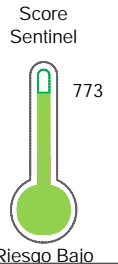


El reporte contiene solo los títulos seleccionados

- | | | | | | |
|---|---|--|---|---|---|
| <input checked="" type="checkbox"/> Información General | <input checked="" type="checkbox"/> Consulta Rápida | <input checked="" type="checkbox"/> Principales Acreedores | <input checked="" type="checkbox"/> Detalle Variación | <input checked="" type="checkbox"/> Posición Histórica | <input checked="" type="checkbox"/> Gráficos |
| <input checked="" type="checkbox"/> Rep. Vencidos | <input checked="" type="checkbox"/> Rep. SBS/Microf. | <input checked="" type="checkbox"/> SBS/Microf. Entidades | <input checked="" type="checkbox"/> Rectificaciones SBS | <input checked="" type="checkbox"/> Avalados/Avalistas | <input checked="" type="checkbox"/> Hechos de Importancia |
| <input checked="" type="checkbox"/> Documentos CCL | <input checked="" type="checkbox"/> Detalle de Vencidos | <input checked="" type="checkbox"/> Comercio Exterior | <input checked="" type="checkbox"/> Otros Créditos | <input checked="" type="checkbox"/> Otros Créd. Entidades | <input checked="" type="checkbox"/> Otros Rep. Negativos |

RUC 20224748711 - CORPORACION PESQUERA INCA S.A.C.

Fecha Proceso	Tipo Doc.	N. Doc.	Nota	Deuda Total *	Var.	Actual	Previo	12m
22/08/2022	RUC	20224748711	0.000	85.883.462,41				



Riesgo Bajo

* La persona consultada cuenta con los siguientes créditos e indicadores.

Línea de Crédito

Sentinel Sabio

Bancarizado: SI

Recomendación de Sentinel Sabio

Evaluación Crediticia



APROBAR
Producto Genérico

Detalle:

- Cumple con todas las reglas de evaluación

Cuota Estimada Mensual

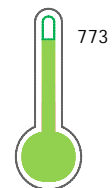
S/ 3792442,



Score Sentinel

Nivel de Riesgo

Riesgo Bajo



Recomendación:

En este nivel de riesgo, 9 de 100
empresas podrían caer en incumplimiento
en los próximos 12 meses

Información General

Datos Principales

09/06/2022: Última actualización de información reportada por SUNAT

Razón Social:	CORPORACION PESQUERA INCA S.A.C.		
Nombre Comercial:	COPEINCA		
Tipo de Contribuyente:	SOCIEDAD ANONIMA CERRADA		
Estado de Contribuyente:	ACTIVO	Condición del Contribuyente:	HABIDO
Inicio de Actividades:	13/07/1994		
Tamaño contribuyente:	PRINCIPAL	Dependencia:	I.PRICO NACIONAL
Actividad Económica Principal	PESCA, EXPLOT. CRIADEROS DE PECES.		
Actividad Económica Secundaria 1	ELAB. Y CONS DE PESCADO.	Actividad Económica Secundaria 2	-
Fecha Inscripción RRPP:	13/07/1994	Número de Partida Registral:	22474871010000
Folio:	-	Asiento:	-

Agente de retención

Direcciones Registradas

Dirección	Fuente
AVENIDA MANUEL OLGUIN NRO 325 INT 1501 SANTIAGO DE SURCO - LIMA - LIMA	SUNAT - DOMICILIO FISCAL
CARRETERA SECHURA BAYOVAR KM 57+800 NRO. S-N CENT. POBLADO PUERTO RICO SECHURA - SECHURA - PIURA	SUNAT - S.PRODUCTIVA
CALLE FRANCISCO GRAÑA NRO. 155 URBANIZACION SANTA CATALINA LA VICTORIA - LIMA - LIMA (ALTURA CUADRA 8 AV. NICOLAS ARRIOLA)	SUNAT - OF.ADMINIST.
CALETA VIDAL NRO. SN PLAYA SUPE SUPE - BARRANCA - LIMA (CALETA VIDAL)	SUNAT - S.PRODUCTIVA
AVENIDA PLAYA LADO NORTE SUBLOTEB NRO. S-N ZONA INDUSTRIAL C.P. PUERTO MALABRIGO RAZURI - ASCOPE - LA LIBERTAD (SUB LOTE B)	SUNAT - S.PRODUCTIVA
AVENIDA SALAVERRY NRO. S.N. PUERTO CASMA COMANDANTE NOEL - CASMA - ANCASH (PUERTO DE CASMA)	SUNAT - S.PRODUCTIVA
CARRETERA PAIJAN KM 12.05 NRO. SN PUERTO MALABRIGO RAZURI - ASCOPE - LA LIBERTAD	SUNAT - DEPOSITO
AVENIDA INDEPENDENCIA NRO. S/N HUARMEY - HUARMEY - ANCASH (PUERTO HUARMEY)	SUNAT - S.PRODUCTIVA
PARCELA MZA. A-1 SECTOR CALETA CATA CATA ILO - ILO - MOQUEGUA	SUNAT - S.PRODUCTIVA
NICOLAS ARRIOLA NRO. 387 URBANIZACION SANTA CATALINA LA VICTORIA - LIMA - LIMA	SUNAT - OF.ADMINIST.
NRO. S/N ZONA INDUSTRIAL 27 DE OCTUBRE CHIMBOTE - SANTA - ANCASH (AV.LOS PESCADORES)	SUNAT - S.PRODUCTIVA
AVENIDA LOS PESCADORES MZA. F LTE. 3A3B ZONA INDUSTRIAL GRAN TRAPECIO CHIMBOTE - SANTA - ANCASH	SUNAT - S.PRODUCTIVA
MZA. E LTE. E LOTI. IND. 27 DE OCTUBRE CHIMBOTE - SANTA - ANCASH (SUB LOTE E - LOTIZACION INDUSTRIAL)	SUNAT - S.PRODUCTIVA
CALLE ALCATRAZ NRO. 177 SC CERCADO BAJO CHANCAY CHANCAY - HUARAL - LIMA (CRUCE DE AV RUSSBELL CON CALLE ALCATRAZ)	SUNAT - S.PRODUCTIVA
CALLE 2 NRO. 101 LTE. 0 LOTIZACION GRAN TRAPECIO CHIMBOTE - SANTA - ANCASH (LOTIZACION INDUSTRIAL GRAN TRAPECIO)	SUNAT - S.PRODUCTIVA
PASAJE SANTA MARTHA NRO. 704 SECTOR 27 DE OCTUBRE CHIMBOTE - SANTA - ANCASH (PSJE SANTA MARTHA Y AV LOS PESCADORES)	SUNAT - S.PRODUCTIVA
CALLE ALCATRAZ NRO. 184 CHANCAY - HUARAL - LIMA	SUNAT - S.PRODUCTIVA
CALLE ALCATRAZ NRO. 401 CHANCAY - HUARAL - LIMA	SUNAT - DEPOSITO
CALLE ANTONIO ELIZALDE NRO. 858 LIMA - LIMA - LIMA (CERCADO DE LIMA)	SUNAT - DEPOSITO
PUERTO MALABRIGO MZA. VI LTE. A ZONA INDUSTRIAL NORTE RAZURI - ASCOPE - LA LIBERTAD	SUNAT - DEPOSITO

AVENIDA ROOSEVELT NRO. 100 CHANCAY - HUARAL - LIMA (CARRETERA AL PUERTO)	SUNAT - DEPOSITO
CARRETERA PARACAS KM. 15.5 CERCADO PARACAS PARACAS - PISCO - ICA (CERCADO PARACAS)	SUNAT - DEPOSITO
MZA. G LTE. 4 LOT. INDUSTRIAL STA. HELENA Y PARACAS - PISCO - ICA (KM 15.5 CARRETERA PARACAS-PISCO-ICA)	SUNAT - DEPOSITO
PASAJE COMUN NRO. 180 SEC. INDUSTRIAL 27 DE OCTUBRE CHIMBOTE - SANTA - ANCASH (SECTOR INDUSTRIAL 27 DE OCTUBRE)	SUNAT - DEPOSITO
AVENIDA INDUSTRIAL NRO. SN TAMBO DE MORA - CHINCHA - ICA (EX FUNDO CANCHAMANA)	SUNAT - DEPOSITO
NRO. SN KM. 754 CARRETERA PANAMER OCOÑA - CAMANA - AREQUIPA	SUNAT - DEPOSITO
CARRETERA PAITA SULLANA KM. 5 PAITA - PAITA - PIURA	SUNAT - DEPOSITO
AVENIDA ROOSEVELT NRO. 734 CHANCAY - HUARAL - LIMA	SUNAT - S.PRODUCTIVA

Representantes Legales

Nro Documento	Nombre de Representante	Act	Pre	12m	Fecha desde que ocupa Cargo	Cargo
06348907	TIRADO MELGAR JOSE MIGUEL				03/09/2013	GERENTE GENERAL
09399610	PANIAGUA JARA FRANCISCO JAVIER				03/09/2013	APODERADO
10059827	LOPEZ PINASCO CLAUDIA SILVANA				28/01/2014	APODERADO
10131122	JAMANCA VEGA MARCO ANTONIO				16/07/2014	APODERADO
42242761	PAREDES NARVAEZ JULIO ERNESTO				13/01/2015	APODERADO

Empresas Relacionadas a:

TIRADO MELGAR JOSE MIGUEL

Ruc	Razón Social	Semáforos			Fecha desde que ocupa Cargo	Cargo	Estado
		Act	Pre	12m			
20107917153	PESQUERA PONTEVEDRA S.A.C				08/09/1995	DIRECTOR	BAJA DE OFICIO
20374067088	COLABORACION EMP.PROFISH-PEPSA				01/08/1997	REPRESENTANTE	BAJA DE OFICIO
20402834634	TRANSPORTE GABY SAC				23/09/1998	GER. ADMINISTRATIVO	BAJA DE OFICIO
20511828555	J. WILUDI & ASOCIADOS CONSULTORES EN PESCA S.A.C.				06/05/2013	APODERADO	ACTIVO
20512868046	CFG INVESTMENT SAC				20/06/2006	APODERADO	ACTIVO
20519130948	PESQUEROS DEL PACIFICO SOCIEDAD ANONIMA CERRADA				30/10/2012	APODERADO	BAJA DEFINITIVA
20519224179	TRANS-PORT S.A.C.				26/08/2008	APODERADO	ACTIVO
20545717477	INVERSIONES MARITIMAS DEL NORTE S.A.C.				09/09/2011	APODERADO	BAJA DE OFICIO
20566027471	SPRING GROUP INVESTMENT S.A.C.				03/10/2014	APODERADO	ACTIVO
20600226194	INMOBILIARIA GAINESVILLE S.A.C.				13/03/2015	APODERADO	ACTIVO
20603878621	SONEGO SOCIEDAD ANONIMA CERRADA - SONEGO S.A.C.				20/11/2018	GERENTE GENERAL	ACTIVO

PANIAGUA JARA FRANCISCO JAVIER

Ruc	Razón Social	Semáforos			Fecha desde que ocupa Cargo	Cargo	Estado
		Act	Pre	12m			
20114264416	SERVICIOS PESQUEROS CHIMBOTE S A				09/10/2012	GERENTE GENERAL	BAJA DEFINITIVA
20492147151	CORPORACION PESQUERA FRAMI S.A.C.				11/08/2008	GERENTE GENERAL	ACTIVO
20492899799	INMOBILIARIA Y CONSTRUCTORA PAHK S.A.C.				29/04/2008	GERENTE GENERAL	ACTIVO
20493102771	SUSTAINABLE PELAGIC FISHERY S.A.C.				07/05/2009	GERENTE GENERAL	ACTIVO
20511828555	J. WILUDI & ASOCIADOS CONSULTORES EN PESCA S.A.C.				06/05/2013	GERENTE GENERAL	ACTIVO
20512868046	CFG INVESTMENT SAC				16/03/2006	GERENTE GENERAL	ACTIVO
20517481743	PESQUERA BARI SAC				14/12/2007	GERENTE GENERAL	BAJA DEFINITIVA
20519130948	PESQUEROS DEL PACIFICO SOCIEDAD ANONIMA CERRADA				30/10/2012	GERENTE GENERAL	BAJA DEFINITIVA
20521935082	SUSTAINABLE FISHING RESOURCES S.A.C.				07/05/2009	GERENTE GENERAL	ACTIVO
20536984764	CONSORCIO VOLLMACHT S.A.C.				26/12/2011	GERENTE GENERAL	ACTIVO
20538275868	CORPORACION INVEKHA S.A.C.				16/01/2013	GERENTE GENERAL	ACTIVO

20546795641	INVERSIONES PESQUERAS WEST S.A.C.		16/11/2012	GERENTE GENERAL	ACTIVO
20566027471	SPRING GROUP INVESTMENT S.A.C.		03/10/2014	GERENTE GENERAL	ACTIVO
20600226194	INMOBILIARIA GAINESVILLE S.A.C.		13/03/2015	GERENTE GENERAL	ACTIVO

JAMANCA VEGA MARCO ANTONIO

Ruc	Razón Social	Semáforos			Fecha desde que ocupa Cargo	Cargo	Estado
		Act	Pre	12m			
20511828555	J. WILUDI & ASOCIADOS CONSULTORES EN PESCA S.A.C.				14/12/2011	APODERADO	ACTIVO
20512868046	CFG INVESTMENT SAC				30/03/2007	APODERADO	ACTIVO
20517481743	PESQUERA BARI SAC				23/07/2010	APODERADO	BAJA DEFINITIVA
20521935082	SUSTAINABLE FISHING RESOURCES S.A.C.				14/12/2009	APODERADO	ACTIVO

PAREDES NARVAEZ JULIO ERNESTO

Ruc	Razón Social	Semáforos			Fecha desde que ocupa Cargo	Cargo	Estado
		Act	Pre	12m			
20512868046	CFG INVESTMENT SAC				19/12/2014	APODERADO	ACTIVO

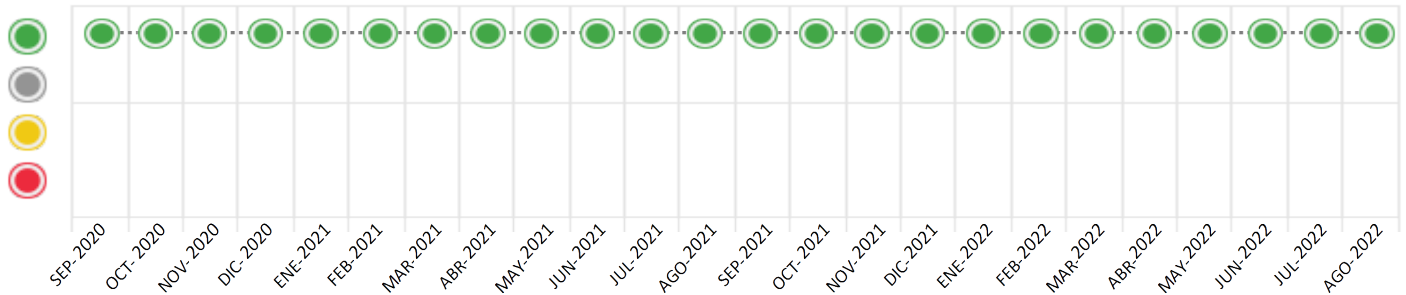
Consulta Rápida

Documento de identidad consultado

Fecha Proceso	Tipo Doc.	N. Doc.	Nombre o Raz. Social	Nota	Deuda Total *	Var.	Actual	Previo	12m
22/08/2022	RUC	20224748711	CORPORACION PESQUERA INCA S.A.C.	0.000	85.883.462,41				

Montos expresados en unidades de soles*

Semáforos de los últimos 24 meses



Semáforo	Descripción
	No registra información de deudas
	Mínimo Riesgo: Sin deudas vencidas
	Mediano Riesgo: Deudas con poco atraso*
	Alto Riesgo: Deudas con atraso significativo*

*Semáforo deuda menor: Deuda vencida menor S/ 100 personas naturales o menor S/ 500 personas jurídicas

Verde: 0 <= Sem. < 0.001
 Amarillo: 0.001 <= Sem. <= 2
 Rojo: 2 < Sem. <= 6

Variación	Descripción
	Variación Negativa: La nueva información reportada ha incrementado tu riesgo crediticio
	Variación Positiva: La nueva información ha mejorado tu posición de riesgo
	Variación Porcentual Positiva: El monto total reportado por la SBS/Microfinanzas o número de instituciones financieras ha aumentado
	Variación Porcentual Negativa: El monto total reportado por la SBS/Microfinanzas o número de instituciones financieras ha disminuido
	Aproximadamente igual o igual

Detalle de la deuda SBS/Microfinanzas

Entidad	Deuda Anterior			Deuda a AGO 2022				Rect. (1)	Disc.
	FEB 2022	MAY 2022	JUL 2022	Fecha Inf.	Calif. (2)	Monto *	Días Venc.		
BCP	1.124.632,17	1.213.631,21	46.316.235,10	31/07/2022	NOR	80.301.068,55			
BCO SANTANDER PERU	6.061.077,83	5.690.807,93	5.628.654,25	31/07/2022	NOR	5.582.393,86			
TOTAL	7.185.710,00	6.904.439,14	51.944.889,35			85.883.462,41			

(1) Ver detalle en el cuadro de Rectificaciones SBS

(2) NOR: Normal, CPP: Con Problemas Potenciales, DEF: Deficiente, DUD: Dudoso, PER: Pérdida, SCAL: Sin Calificación

Detalle de la deuda de Otros Créditos

Entidad	Deuda Anterior			Deuda a AGO 2022				Disc.
	FEB 2022	MAY 2022	JUL 2022	Fecha Inf.	Calif. (2)	Monto	Días Venc.	
TOTAL								

(2) NOR: Normal, CPP: Con Problemas Potenciales, DEF: Deficiente, DUD: Dudoso, PER: Pérdida, SCAL: Sin Calificación

Detalle de vencidos

# Doc	Fuente - Acreedor	Monto *	Días Venc.
-------	-------------------	---------	------------

Utilización de Líneas de Crédito

Instituciones	**	Línea Aprobada	Línea No Utilizada	Línea Utilizada	% L. Uti.
BCP	TOT		183.109,54		
TOTAL			183.109,54		0%

**(TOT): Otras Tarjetas de Crédito

Principales Acreedores

Montos expresados en unidades de soles*

Resumen de Deudas

Descripción de la Deuda	Monto *	Días
Deuda total SBS al 31/07/2022	85.883.462,41	
% Calificación normal	100.00	
Peor Calificación (2)	NOR	
Otros Créditos	0,00	****

Detalle de deuda SBS/Microfinanzas

Institución SBS	Calif. (2)	Saldo *	% Ven.	Días Venc.	Rect.(1)
BCP	NOR	80.301.068,55	0.00		
BCO SANTANDER PERU	NOR	5.582.393,86	0.00		
Deuda Total SBS/MicroFinanzas		85.883.462,41	0		

Detalle de Riesgos SBS/Microfinanzas

Concepto	Saldo *
Deuda Directa	79.177.524,55
Deuda Indirecta	6.705.937,86
Deuda Castigada	0,00
Deuda Total SBS/MicroFinanzas	85.883.462,41
Línea Tarj.Cred. No utilizada	183.109,54
Total Riesgo SBS/MicroFinanzas	86.066.571,95

Detalle de deuda Otros Créditos

Empresa	Calif. (2)	Saldo *	% Ven.	Días Venc.	Disc.
Deuda Total Otros Créditos		0,00	0		

Detalle de vencidos

# Doc	Fuente - Acreedor	Monto *	Días Venc.
-------	-------------------	---------	------------

Detalle Variación

Montos expresados en unidades de soles*

Resumen de la variación

Descripción de la deuda	22/07/2022	22/08/2022	Variación
Score	0.000	0.000	0.000
Nro. Entidades SBS/Microf.	2	2	0
Riesgo Total SBS/Microf. *	51.944.889,35	85.883.462,41	
Deuda Directa	45.192.691,10	79.177.524,55	33.984.833,45
Deuda Indirecta	6.752.198,25	6.705.937,86	-46.260,39
Deuda Castigada	0,00	0,00	0,00

Variación del Riesgo Total SBS/Microf. *	Antes	22/08/2022	Variación
Último Mes	51.944.889,35	85.883.462,41	33.938.573,06
Último Trimestre	6.904.439,14	85.883.462,41	78.979.023,27
Último Semestre	7.185.710,00	85.883.462,41	78.697.752,41
Último Año	7.859.436,11	85.883.462,41	78.024.026,30

Calificación SBS/Microf.	22/07/2022	22/08/2022	Variación
% NOR (Normal)	100.00	100.00	
% CPP (Con Problemas Potenciales)	0.00	0.00	0.00
% DEF (Deficiente)	0.00	0.00	0.00
% DUD (Dudoso)	0.00	0.00	0.00
% PER (Pérdida)	0.00	0.00	0.00

Deuda vencida *	22/07/2022	22/08/2022	Variación
Total deuda vencida	0,00	0,00	0,00
Deuda por Otros Créditos *	22/07/2022	22/08/2022	Variación

Total deuda otros créditos	0,00	0,00	0,00
----------------------------	------	------	------

Detalle de la variación

Fuente - Acreedor *	22/07/2022	22/08/2022	Variación
---------------------	------------	------------	-----------

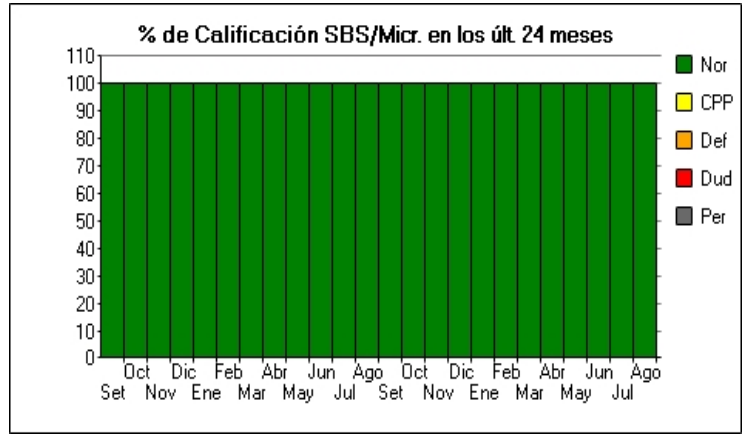
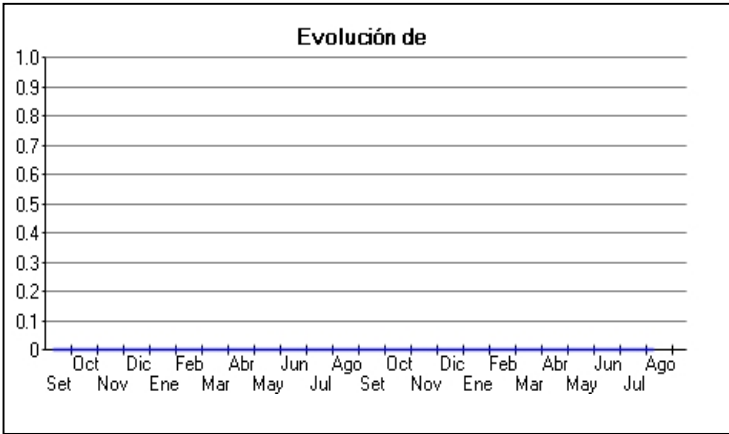
Posición Histórica

Montos expresados en unidades de soles*

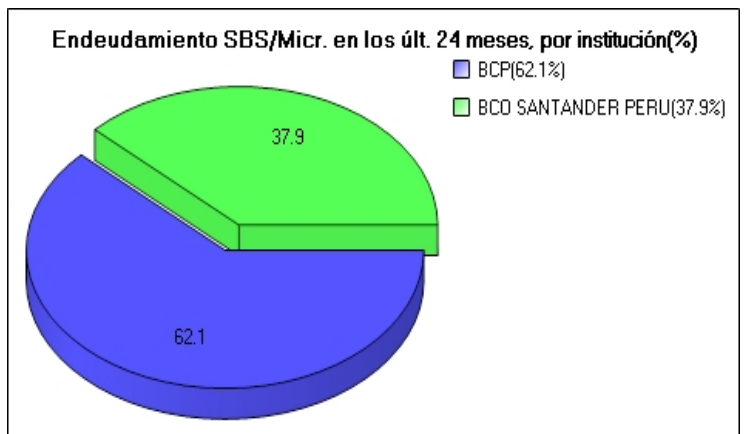
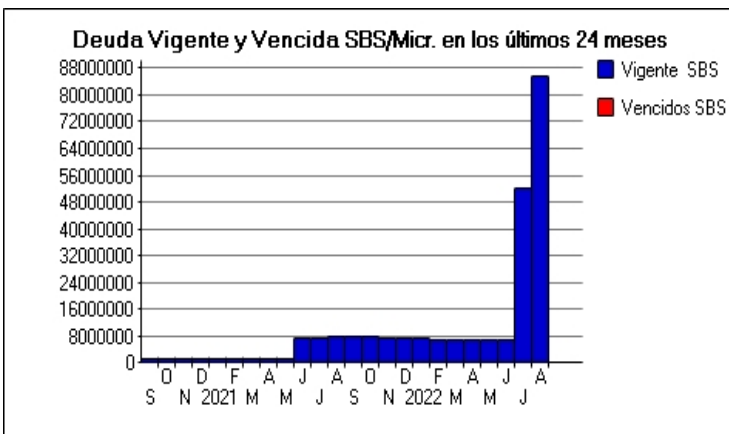
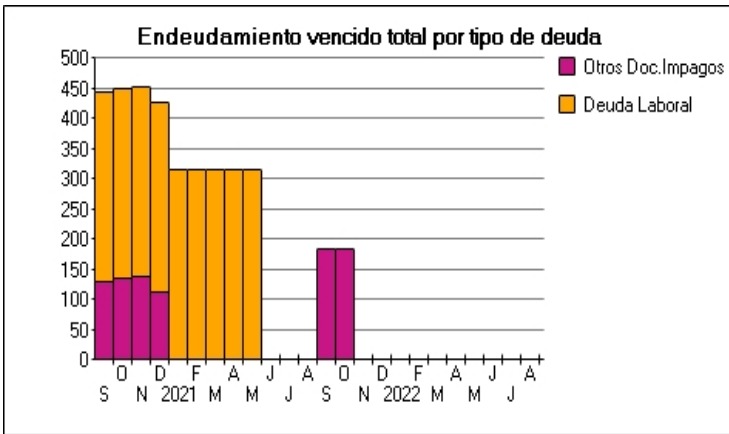
Fecha de Proceso	Sema. Actual	Sem. Riesgo	Var.	Superintendencia de Banca y Seguros (SBS/Microfinan.)				Otros Créditos	Otros Vencidos *				Ctas. Cerr./Anu.		Otros Repor. Negati.		
				# Enti.	Deuda Total *	% Cali. normal	Peor Califi.(2)		Deuda Vencida *	Protestos	Docs. Impagos	Deuda Tributaria	Deuda Laboral	Cta. Cte.		Tar. Créd.	
22/08/2022	●	0.000	⊘	2	85.883.462,41	100.00	NOR	0,00	0,00	0,00	0,00	0,00	0,00	0,00	0	0	0
22/07/2022	●	0.000	⊘	2	51.944.889,35	100.00	NOR	0,00	0,00	0,00	0,00	0,00	0,00	0,00	0	0	0
23/06/2022	●	0.000	⊘	2	6.732.865,64	100.00	NOR	0,00	0,00	0,00	0,00	0,00	0,00	0,00	0	0	0
23/05/2022	●	0.000	⊘	2	6.904.439,14	100.00	NOR	0,00	0,00	0,00	0,00	0,00	0,00	0,00	0	0	0
25/04/2022	●	0.000	⊘	2	6.892.247,94	100.00	NOR	0,00	0,00	0,00	0,00	0,00	0,00	0,00	0	0	0
22/03/2022	●	0.000	⊘	2	7.049.140,25	100.00	NOR	0,00	0,00	0,00	0,00	0,00	0,00	0,00	0	0	0
23/02/2022	●	0.000	⊘	2	7.185.710,00	100.00	NOR	0,00	0,00	0,00	0,00	0,00	0,00	0,00	0	0	0
24/01/2022	●	0.000	⊘	2	7.509.493,32	100.00	NOR	0,00	0,00	0,00	0,00	0,00	0,00	0,00	0	0	0
12/01/2022	●	0.000	⊘	2	7.586.614,83	100.00	NOR	0,00	0,00	0,00	0,00	0,00	0,00	0,00	0	0	0
21/12/2022	●	0.000	⊘	2	7.586.614,83	100.00	NOR	0,00	0,00	0,00	0,00	0,00	0,00	0,00	0	0	0
25/11/2022	●	0.000	⊘	2	7.601.125,52	100.00	NOR	0,00	0,00	0,00	0,00	0,00	0,00	0,00	0	0	0
23/11/2022	●	0.000	⊘	2	7.601.125,52	100.00	NOR	0,00	0,00	0,00	0,00	183,20	0,00	0,00	0	0	0
22/10/2022	●	0.000	⊘	2	7.854.058,45	100.00	NOR	0,00	0,00	0,00	0,00	183,20	0,00	0,00	0	0	0
12/10/2022	●	0.000	⊘	2	7.899.370,88	100.00	NOR	0,00	0,00	0,00	0,00	183,20	0,00	0,00	0	0	0
01/10/2022	●	0.000	⊘	2	7.899.370,88	100.00	NOR	0,00	0,00	0,00	0,00	183,20	0,00	0,00	0	0	0
30/09/2022	●	0.000	⊘	2	7.899.370,88	100.00	NOR	0,00	0,00	0,00	0,00	183,20	0,00	0,00	0	0	0
23/09/2022	●	0.000	⊘	2	7.899.370,88	100.00	NOR	0,00	0,00	0,00	0,00	0,00	0,00	0,00	0	0	0
23/08/2022	●	0.000	⊘	2	7.859.436,11	100.00	NOR	0,00	0,00	0,00	0,00	0,00	0,00	0,00	0	0	0
10/08/2022	●	0.000	⊘	2	7.543.171,77	100.00	NOR	0,00	0,00	0,00	0,00	0,00	0,00	0,00	0	0	0
24/07/2022	●	0.000	⊘	2	7.543.171,77	100.00	NOR	0,00	0,00	0,00	0,00	0,00	0,00	0,00	0	0	0
23/06/2022	●	0.000	⊘	2	7.691.975,42	100.00	NOR	0,00	0,00	0,00	0,00	0,00	0,00	0,00	0	0	0
15/06/2022	●	0.000	⊘	1	1.137.059,81	100.00	NOR	0,00	0,00	0,00	0,00	0,00	0,00	0,00	0	0	0
24/05/2022	●	0.000	⊘	1	1.137.059,81	100.00	NOR	0,00	0,00	0,00	0,00	0,00	0,00	315,96	0	0	0
23/04/2022	●	0.000	⊘	1	1.124.385,80	100.00	NOR	0,00	0,00	0,00	0,00	0,00	0,00	315,96	0	0	0
25/03/2022	●	0.000	⊘	1	1.124.651,41	100.00	NOR	0,00	0,00	0,00	0,00	0,00	0,00	315,96	0	0	0
26/02/2022	●	0.000	⊘	1	1.131.457,10	100.00	NOR	0,00	0,00	0,00	0,00	0,00	0,00	315,96	0	0	0
23/01/2022	●	0.000	⊘	1	1.129.982,95	100.00	NOR	0,00	0,00	0,00	0,00	0,00	0,00	315,96	0	0	0
15/01/2022	●	0.000	⊘	1	1.125.004,06	100.00	NOR	0,00	0,00	0,00	0,00	0,00	0,00	315,96	0	0	0
14/01/2022	●	0.000	⊘	1	1.125.004,06	100.00	NOR	0,00	0,00	0,00	0,00	112,45	0,00	315,96	0	0	0
22/12/2022	●	0.000	⊘	1	1.125.004,06	100.00	NOR	0,00	0,00	0,00	0,00	112,45	0,00	315,96	0	0	0
04/12/2022	●	0.000	⊘	1	1.129.432,87	100.00	NOR	0,00	0,00	0,00	0,00	112,45	0,00	315,96	0	0	0
25/11/2022	●	0.000	⊘	1	1.129.432,87	100.00	NOR	0,00	0,00	0,00	0,00	139,28	0,00	315,96	0	0	0
06/11/2022	●	0.000	⊘	1	1.126.528,14	100.00	NOR	0,00	0,00	0,00	0,00	139,28	0,00	315,96	0	0	0
24/10/2022	●	0.000	⊘	1	1.126.528,14	100.00	NOR	0,00	0,00	0,00	0,00	134,80	0,00	315,96	0	0	0
07/10/2022	●	0.000	⊘	1	1.123.981,52	100.00	NOR	0,00	0,00	0,00	0,00	134,80	0,00	315,96	0	0	0
28/09/2022	●	0.000	▲	1	1.123.981,52	100.00	NOR	0,00	0,00	0,00	0,00	130,30	0,00	315,96	0	0	0
03/09/2022	●	0.595	▼	1	1.052,23	100.00	NOR	0,00	0,00	0,00	0,00	130,30	0,00	315,96	0	0	0

Gráficos

Montos expresados en unidades de soles*



NOR: Normal, CPP: Con Problemas Potenciales, DEF: Deficiente, DUD: Dudoso, PER: Pérdida, SCAL: Sin Calificación



Reporte de Vencidos

Montos expresados en unidades de soles*

Fuente - Acreedor	MAY 2022			JUN 2022			JUL 2022			AGO 2022		
	# Docs.	Monto *	Dias V.	# Docs.	Monto *	Dias V.	# Docs.	Monto *	Dias V.	# Docs.	Monto *	Dias V.
Documentos Impagos												
SALUD OCUPACIONAL INTEGRAL SAN GABRIEL SOCIE		0,00			0,00			0,00			0,00	
Total	0			0			0			0		

Montos expresados en unidades de soles*

Fuente - Acreedor	ENE 2022			FEB 2022			MAR 2022			ABR 2022		
	# Docs.	Monto *	Dias V.	# Docs.	Monto *	Dias V.	# Docs.	Monto *	Dias V.	# Docs.	Monto *	Dias V.
Documentos Impagos												
SALUD OCUPACIONAL INTEGRAL SAN GABRIEL SOCIE		0,00			0,00			0,00			0,00	
Total	0			0			0			0		

Montos expresados en unidades de soles*

Fuente - Acreedor	SET 2021			OCT 2021			NOV 2021			DIC 2021		
	# Docs.	Monto *	Dias V.	# Docs.	Monto *	Dias V.	# Docs.	Monto *	Dias V.	# Docs.	Monto *	Dias V.
Documentos Impagos												
SALUD OCUPACIONAL INTEGRAL SAN GABRIEL SOCIE	1	183,20	173	1	183,20	176		0,00	0		0,00	
Total	1	183,20	173	1	183,20	176	0			0		

Reporte SBS/Microfinanzas

Montos expresados en unidades de soles*

Última fecha reportada por la SBS : 31/07/2022

ÚLTIMOS 6 MESES		MAR 2022 (SBS: FEB 2022)	ABR 2022 (SBS: MAR 2022)	MAY 2022 (SBS: ABR 2022)	JUN 2022 (SBS: MAY 2022)	JUL 2022 (SBS: JUN 2022)	AGO 2022 (SBS: JUL 2022)
% Porcentaje de Calificación	NOR (Normal)	100,00	100,00	100,00	100,00	100,00	100,00
	CPP (Con Problemas Pote.)	0,00	0,00	0,00	0,00	0,00	0,00
	DEF (Deficiente)	0,00	0,00	0,00	0,00	0,00	0,00
	DUD (Dudoso)	0,00	0,00	0,00	0,00	0,00	0,00
	PER (Pérdida)	0,00	0,00	0,00	0,00	0,00	0,00

Institución	MAR 2022 (SBS: FEB 2022)		ABR 2022 (SBS: MAR 2022)		MAY 2022 (SBS: ABR 2022)		JUN 2022 (SBS: MAY 2022)		JUL 2022 (SBS: JUN 2022)		AGO 2022 (SBS: JUL 2022)	
	Monto *	Dias V.	Monto *	Dias V.	Monto *	Dias V.	Monto *	Dias V.	Monto *	Dias V.	Monto *	Dias V.
BCP	1.135.243,74		1.139.349,52		1.213.631,21		1.153.348,58		46.316.235,10		80.301.068,55	
BCO SANTANDER PERU	5.913.896,51		5.752.898,42		5.690.807,93		5.579.517,06		5.628.654,25		5.582.393,86	
TOTAL	7.049.140,25		6.892.247,94		6.904.439,14		6.732.865,64		51.944.889,35		85.883.462,41	

Última fecha reportada por la SBS : 31/07/2022

Operación	MAR 2022 (SBS: FEB 2022)		ABR 2022 (SBS: MAR 2022)		MAY 2022 (SBS: ABR 2022)		JUN 2022 (SBS: MAY 2022)		JUL 2022 (SBS: JUN 2022)		AGO 2022 (SBS: JUL 2022)	
	Monto *	Dias V.	Monto *	Dias V.	Monto *	Dias V.	Monto *	Dias V.	Monto *	Dias V.	Monto *	Dias V.
RESUMEN												
- Total Deuda	7.049.140,25		6.892.247,94		6.904.439,14		6.732.865,64		51.944.889,35		85.883.462,41	
- Línea No Utilizada	189.281,45		185.053,47		108.223,02		168.594,40		162.835,67		183.109,54	
- Garantías	18,00		18,00		19,00		18,00		49.437.443,00		18.421.829,00	
CREDITOS DIRECTOS												
- CREDITOS VIGENTES	11.699,74		15.805,52		90.087,21		29.804,58		45.192.691,10		79.177.524,55	
-- Corp.Cred.Rev.LineaTarj.Crédito	11.699,74		15.805,52		90.087,21		29.804,58		37.036,10		16.848,44	
-- CREDITOS COMERCIO EXTERIOR									45.155.655,00		79.160.676,11	
CREDITOS INDIRECTOS												
- AvalesOtorgados	5.913.896,51		5.752.898,42		5.690.807,93		5.579.517,06		5.628.654,25		5.582.393,86	
- CartasFianzaOtorgadas	1.123.544,00		1.123.544,00		1.123.544,00		1.123.544,00		1.123.544,00		1.123.544,00	
LINEA NO UTIL. Y CRED. NO DESEMB.												
- LinCredTarjetaCrédito	189.281,45		185.053,47		108.223,02		168.594,40		162.835,67		183.109,54	

GARANTIAS						
- GARANTIAS RECIBIDAS	18,80	18,50	19,20	18,55	49.437.443,56	18.421.829,92
-- 1eraWarrantCommodities					49.437.424,41	18.421.810,27
-- OtrasGtiasNoPref	18,80	18,50	19,20	18,55	19,15	19,65

Montos expresados en unidades de soles*

Última fecha reportada por la SBS : 31/07/2022

6 MESES ANTERIORES		SET 2021 (SBS: AGO 2021)	OCT 2021 (SBS: SET 2021)	NOV 2021 (SBS: OCT 2021)	DIC 2021 (SBS: NOV 2021)	ENE 2022 (SBS: DIC 2021)	FEB 2022 (SBS: ENE 2022)
% Porcentaje de Calificación	NOR (Normal)	100.00	100.00	100.00	100.00	100.00	100.00
	CPP (Con Problemas Pote.)	0.00	0.00	0.00	0.00	0.00	0.00
	DEF (Deficiente)	0.00	0.00	0.00	0.00	0.00	0.00
	DUD (Dudoso)	0.00	0.00	0.00	0.00	0.00	0.00
	PER (Pérdida)	0.00	0.00	0.00	0.00	0.00	0.00

Institución	SET 2021 (SBS: AGO 2021)		OCT 2021 (SBS: SET 2021)		NOV 2021 (SBS: OCT 2021)		DIC 2021 (SBS: NOV 2021)		ENE 2022 (SBS: DIC 2021)		FEB 2022 (SBS: ENE 2022)	
	Monto *	Dias V.	Monto *	Dias V.	Monto *	Dias V.	Monto *	Dias V.	Monto *	Dias V.	Monto *	Dias V.
BCP	1.127.270,95		1.130.083,43		1.127.240,80		1.128.626,20		1.136.827,18		1.124.632,17	
BCO SANTANDER PERU	6.772.099,93		6.723.975,02		6.473.884,72		6.457.988,63		6.372.666,14		6.061.077,83	
TOTAL	7.899.370,88		7.854.058,45		7.601.125,52		7.586.614,83		7.509.493,32		7.185.710,00	

Última fecha reportada por la SBS : 31/07/2022

Operación	SET 2021 (SBS: AGO 2021)		OCT 2021 (SBS: SET 2021)		NOV 2021 (SBS: OCT 2021)		DIC 2021 (SBS: NOV 2021)		ENE 2022 (SBS: DIC 2021)		FEB 2022 (SBS: ENE 2022)	
	Monto *	Dias V.	Monto *	Dias V.	Monto *	Dias V.	Monto *	Dias V.	Monto *	Dias V.	Monto *	Dias V.
RESUMEN												
- Total Deuda	7.899.370,88		7.854.058,45		7.601.125,52		7.586.614,83		7.509.493,32		7.185.710,00	
- Línea No Utilizada	138.757,98		151.432,55		109.334,50		130.540,49		201.284,60		212.929,12	
- Garantías	20,00		20,00		19,00		20,00		19,00		19,00	
CREDITOS DIRECTOS												
- CRÉDITOS VIGENTES	3.726,95		6.539,43		3.696,80		5.082,20		13.283,18		1.088,17	
-- Corp:Cred.Rev.LíneaTarj.Crédito	3.726,95		6.539,43		3.696,80		5.082,20		13.283,18		1.088,17	
CREDITOS INDIRECTOS												
- AvalesOtorgados	6.772.099,93		6.723.975,02		6.473.884,72		6.457.988,63		6.372.666,14		6.061.077,83	
- CartasFianzaOtorgadas	1.123.544,00		1.123.544,00		1.123.544,00		1.123.544,00		1.123.544,00		1.123.544,00	
LINEA NO UTIL. Y CRED. NO DESEMB.												
- LinCredTarjetaCrédito									201.284,60		212.929,12	
- LinCredEsqMultilínea	138.757,98		151.432,55		109.334,50		130.540,49					
GARANTIAS												
- GARANTIAS RECIBIDAS	20,45		20,70		19,95		20,35		19,95		19,25	
-- OtrasGtiasNoPref	20,45		20,70		19,95		20,35		19,95		19,25	

Reporte SBS/Microfinanzas por entidades

Reportado por : BCP

Última fecha reportada por la SBS : 31/07/2022

Operación	MAR 2022 (SBS: FEB2022)		ABR 2022 (SBS: MAR2022)		MAY 2022 (SBS: ABR2022)		JUN 2022 (SBS: MAY2022)		JUL 2022 (SBS: JUN2022)		AGO 2022 (SBS: JUL2022)	
	Monto *	Dias V.	Monto *	Dias V.	Monto *	Dias V.	Monto *	Dias V.	Monto *	Dias V.	Monto *	Dias V.
Calificación (2)	NOR		NOR		NOR		NOR		NOR		NOR	
RESUMEN												
- Total Deuda	1.135.243,74		1.139.349,52		1.213.631,21		1.153.348,58		46.316.235,10		80.301.068,55	
- Línea No Utilizada	189.281,45		185.053,47		108.223,02		168.594,40		162.835,67		183.109,54	
- Garantías	18,00		18,00		19,00		18,00		49.437.443,00		18.421.829,00	
CREDITOS DIRECTOS												
- CRÉDITOS VIGENTES	11.699,74		15.805,52		90.087,21		29.804,58		45.192.691,10		79.177.524,55	
-- Corp:Cred.Rev.LíneaTarj.Crédito	11.699,74		15.805,52		90.087,21		29.804,58		37.036,10		16.848,44	
-- CRÉDITOS COMERCIO EXTERIOR									45.155.655,00		79.160.676,11	
CREDITOS INDIRECTOS												
- CartasFianzaOtorgadas	1.123.544,00		1.123.544,00		1.123.544,00		1.123.544,00		1.123.544,00		1.123.544,00	
LINEA NO UTIL. Y CRED. NO DESEMB.												

- LinCredTarjetaCrédito	189.281,45	185.053,47	108.223,02	168.594,40	162.835,67	183.109,54
GARANTIAS						
- GARANTIAS RECIBIDAS	18,80	18,50	19,20	18,55	49.437.443,56	18.421.829,92
-- 1eraGWarrantCommodities					49.437.424,41	18.421.810,27
-- OtrasGtiasNoPref	18,80	18,50	19,20	18,55	19,15	19,65

Última fecha reportada por la SBS : 31/07/2022

Operación	SET 2021 (SBS: AGO2021)		OCT 2021 (SBS: SET2021)		NOV 2021 (SBS: OCT2021)		DIC 2021 (SBS: NOV2021)		ENE 2022 (SBS: DIC2021)		FEB 2022 (SBS: ENE2022)	
	Monto *	Dias V.	Monto *	Dias V.	Monto *	Dias V.	Monto *	Dias V.	Monto *	Dias V.	Monto *	Dias V.
Calificación (2)	NOR		NOR		NOR		NOR		NOR		NOR	
RESUMEN												
- Total Deuda	1.127.270,95		1.130.083,43		1.127.240,80		1.128.626,20		1.136.827,18		1.124.632,17	
- Línea No Utilizada	138.757,98		151.432,55		109.334,50		130.540,49		201.284,60		212.929,12	
- Garantías	20,00		20,00		19,00		20,00		19,00		19,00	
CREDITOS DIRECTOS												
- CREDITOS VIGENTES	3.726,95		6.539,43		3.696,80		5.082,20		13.283,18		1.088,17	
-- Corp.Cred.Rev.LíneaTarj.Crédito	3.726,95		6.539,43		3.696,80		5.082,20		13.283,18		1.088,17	
CREDITOS INDIRECTOS												
- CartasFianzaOtorgadas	1.123.544,00		1.123.544,00		1.123.544,00		1.123.544,00		1.123.544,00		1.123.544,00	
LINEA NO UTIL. Y CRED. NO DESEMB.												
- LinCredTarjetaCrédito									201.284,60		212.929,12	
- LinCredEsqMultilínea	138.757,98		151.432,55		109.334,50		130.540,49					
GARANTIAS												
- GARANTIAS RECIBIDAS	20,45		20,70		19,95		20,35		19,95		19,25	
-- OtrasGtiasNoPref	20,45		20,70		19,95		20,35		19,95		19,25	

Reportado por : BCO SANTANDER PERU

Última fecha reportada por la SBS : 31/07/2022

Operación	MAR 2022 (SBS: FEB2022)		ABR 2022 (SBS: MAR2022)		MAY 2022 (SBS: ABR2022)		JUN 2022 (SBS: MAY2022)		JUL 2022 (SBS: JUN2022)		AGO 2022 (SBS: JUL2022)	
	Monto *	Dias V.	Monto *	Dias V.	Monto *	Dias V.	Monto *	Dias V.	Monto *	Dias V.	Monto *	Dias V.
Calificación (2)	NOR		NOR		NOR		NOR		NOR		NOR	
RESUMEN												
- Total Deuda	5.913.896,51		5.752.898,42		5.690.807,93		5.579.517,06		5.628.654,25		5.582.393,86	
CREDITOS INDIRECTOS												
- AvalésOtorgados	5.913.896,51		5.752.898,42		5.690.807,93		5.579.517,06		5.628.654,25		5.582.393,86	

Última fecha reportada por la SBS : 31/07/2022

Operación	SET 2021 (SBS: AGO2021)		OCT 2021 (SBS: SET2021)		NOV 2021 (SBS: OCT2021)		DIC 2021 (SBS: NOV2021)		ENE 2022 (SBS: DIC2021)		FEB 2022 (SBS: ENE2022)	
	Monto *	Dias V.	Monto *	Dias V.	Monto *	Dias V.	Monto *	Dias V.	Monto *	Dias V.	Monto *	Dias V.
Calificación (2)	NOR		NOR		NOR		NOR		NOR		NOR	
RESUMEN												
- Total Deuda	6.772.099,93		6.723.975,02		6.473.884,72		6.457.988,63		6.372.666,14		6.061.077,83	
CREDITOS INDIRECTOS												
- AvalésOtorgados	6.772.099,93		6.723.975,02		6.473.884,72		6.457.988,63		6.372.666,14		6.061.077,83	

Rectificaciones SBS

Entidad	Periodo SBS	Cuenta	Concepto Rectificación	Dice	Debe Decir
---------	-------------	--------	------------------------	------	------------

Aval/Codeudor

Montos expresados en unidades de soles*

Es Avalista de:

Información reportada por la SBS al 31/07/2022

Tipo Doc	Nro Documento	Nombre/Razón Social	Act Pre 12m
----------	---------------	---------------------	-------------

Montos expresados en unidades de soles*

Quiénes lo Avalan:

Información reportada por la SBS al 31/07/2022

Tipo Doc	Nro Documento	Nombre/Razón Social	Act	Pre	12m
----------	---------------	---------------------	-----	-----	-----

Montos expresados en unidades de soles*

Es Avalista de:

Información Reportada por Entidades de Microfinanzas / Otros Créditos

Tipo Doc	Nro Documento	Nombre/Razón Social	Act	Pre	12m
----------	---------------	---------------------	-----	-----	-----

Montos expresados en unidades de soles*

Quiénes lo Avalan:

Información Reportada por Entidades de Microfinanzas / Otros Créditos

Tipo Doc	Nro Documento	Nombre/Razón Social	Act	Pre	12m
----------	---------------	---------------------	-----	-----	-----

Documentos Protestados como Deudor/Aceptante

Montos expresados en unidades*

Reportado por la Cámara de Comercio de Lima (CCL)

Documentos Protestados sin Regularizar

	# Doc	Monto (S/) *	Max Días Venc.
Total:	0	0,00	

Tipo de Cambio 3.844

Nro. Secuencia	Tip. Reg.	Acreedor/Girador	Tipo Doc.	Moneda	Monto *	Monto * (S/)	Boletín	F. Protesto	F. Venc	Días Venc.
----------------	-----------	------------------	-----------	--------	---------	--------------	---------	-------------	---------	------------

**PR: Protestos, CJ: Cobranza Judicial, MO: Moras, PP: Procesos Penales

Montos expresados en unidades*

Reportado por la Cámara de Comercio de Lima (CCL)

Documentos Protestados Regularizados

	# Doc	Monto (S/) *
Total:	0	0,00

Nro. Secuencia	Tip. Reg.	Acreedor/Girador	Tipo Doc.	Moneda	Monto *	Monto * (S/)	Boletín	F. Protesto	F. Venc.	F. Reg
----------------	-----------	------------------	-----------	--------	---------	--------------	---------	-------------	----------	--------

**PR: Protestos, CJ: Cobranza Judicial, MO: Moras, PP: Procesos Penales

Detalle de Vencidos

Comercio Exterior

Montos expresados en unidades de dólares

Muestra información reportada por la SUNAT desde el 07/02/2011

Resumen por Ejercicio

Ejercicio	Actividad	Número de Operaciones	Importe USD *	N° Países	3 países con mayor número de operaciones
2022	EXPORTACIÓN	227	158.554.597,75	8	CHINA, JAPAN, BRAZIL
	IMPORTACIÓN	3	227.832,27	3	CHINA, SPAIN, POLAND
2021	EXPORTACIÓN	470	316.566.917,11	12	CHINA, TAIWAN, JAPAN
	IMPORTACIÓN	30	1.964.602,87	6	ECUADOR, CHINA, GERMANY
2020	EXPORTACIÓN	408	218.432.891,04	14	CHINA, VIET NAM, TAIWAN
	IMPORTACIÓN	18	786.121,38	6	ECUADOR, UNITED STATES, CHINA

2019	EXPORTACIÓN	431	249.299.771,60	14	CHINA, JAPAN, VIET NAM
	IMPORTACIÓN	27	1.717.190,63	9	ECUADOR, CHINA, NORWAY
2018	EXPORTACIÓN	449	265.695.163,51	15	CHINA, JAPAN, VIET NAM
	IMPORTACIÓN	15	961.982,34	6	CHINA, GERMANY, SWITZERLAND

Resumen por Meses

Actividad	Ejercicio	Mes	Número de Operaciones	Importe USD *	N° Países	3 países con mayor número de operaciones	
EXPORTACIÓN	2022	JULIO	32	26.272.128,10	4	CHINA, JAPAN, TAIWAN	
		JUNIO	47	32.027.968,65	4	CHINA, JAPAN, TAIWAN	
		MAYO	5	2.822.144,59	4	JAPAN, CHINA	
		ABRIL	13	7.604.435,30	4	CHINA, BRAZIL	
		MARZO	47	36.807.862,42	4	CHINA, DENMARK, JAPAN	
		FEBRERO	40	27.760.591,00	4	CHINA, ECUADOR, BRAZIL	
	2021	ENERO	43	25.259.467,69	4	CHINA, JAPAN, NETHERLANDS	
		DICIEMBRE	6	2.950.941,80	6	CHINA, BRAZIL	
		NOVIEMBRE	3	1.707.956,40	6	CHINA	
		OCTUBRE	37	23.821.506,44	6	CHINA, VIET NAM, TAIWAN	
		SETIEMBRE	38	20.858.639,49	6	CHINA, TAIWAN, BRAZIL	
		AGOSTO	67	45.411.928,79	6	CHINA, JAPAN, TAIWAN	
		JULIO	46	37.811.467,00	6	CHINA, JAPAN, NORWAY	
		JUNIO	51	33.299.811,52	6	CHINA, TAIWAN, JAPAN	
		MAYO	8	4.570.561,50	6	CHINA, JAPAN, TAIWAN	
		ABRIL	48	27.353.285,47	6	CHINA, JAPAN, TAIWAN	
		MARZO	55	34.094.657,52	6	CHINA, TAIWAN, CANADA	
		FEBRERO	63	60.409.552,29	6	CHINA, BELGIUM, VIET NAM	
		ENERO	48	24.276.608,89	6	CHINA, TAIWAN, JAPAN	
		2020	DICIEMBRE	22	13.739.098,56	5	CHINA, TAIWAN, BELGIUM
			OCTUBRE	13	6.761.940,71	5	CHINA, TAIWAN, VIET NAM
			SETIEMBRE	97	58.652.306,85	5	CHINA, TAIWAN, JAPAN
	AGOSTO		83	51.805.758,95	5	CHINA, VIET NAM, AUSTRALIA	
	JULIO		80	41.157.689,95	5	CHINA, VIET NAM, CANADA	
	JUNIO		13	4.298.570,80	5	CHINA, TAIWAN	
	MAYO		3	3.625.727,40	5	BELGIUM, DENMARK	
	ABRIL		11	1.884.847,22	5	CHINA, VIET NAM, COLOMBIA	
	MARZO		22	8.003.369,30	5	CHINA, VIET NAM, CHILE	
	FEBRERO		22	8.863.648,90	5	CHINA, DENMARK, "KOREA, REPUBLIC OF"	
	ENERO		42	19.639.932,40	5	CHINA, VIET NAM, JAPAN	
	2019		DICIEMBRE	24	10.667.859,77	7	CHINA, JAPAN, "KOREA, REPUBLIC OF"
			NOVIEMBRE	36	18.743.540,33	7	CHINA, VIET NAM, JAPAN
OCTUBRE			48	28.234.196,30	7	CHINA, JAPAN, TAIWAN	
SETIEMBRE			40	19.940.643,20	7	CHINA, JAPAN, TAIWAN	
AGOSTO			10	7.076.240,60	7	CHINA, DENMARK, "KOREA, REPUBLIC OF"	
JULIO		34	19.643.773,71	7	CHINA, JAPAN, VIET NAM		
JUNIO		41	27.012.681,50	7	CHINA, INDIA		
MAYO		10	8.168.180,00	7	CHINA, BELGIUM, CANADA		
ABRIL		32	17.512.443,55	7	CHINA, JAPAN, TAIWAN		
MARZO		87	53.040.134,25	7	CHINA, JAPAN, TAIWAN		
FEBRERO		49	28.903.474,99	7	CHINA, JAPAN, TAIWAN		
ENERO		20	10.356.603,40	7	CHINA, TAIWAN		
2018		DICIEMBRE	25	13.900.988,20	4	CHINA, JAPAN, TAIWAN	
		NOVIEMBRE	1	84.736,00	4	NEW CALEDONIA	
		OCTUBRE	5	2.822.056,10	4	CHINA, CHILE	
		SETIEMBRE	30	18.376.812,50	4	CHINA, NORWAY, CANADA	
	AGOSTO	63	35.148.065,94	4	CHINA, VIET NAM, TAIWAN		
	JULIO	61	52.136.605,31	4	CHINA, BELGIUM, JAPAN		
	JUNIO	95	58.867.940,51	4	CHINA, DENMARK, JAPAN		
	MAYO	74	40.936.691,61	4	CHINA, JAPAN, TAIWAN		
	ABRIL	3	2.231.952,00	4	CHINA		
	MARZO	54	23.562.431,69	4	CHINA, CHILE, DENMARK		
	FEBRERO	38	17.626.883,65	4	CHINA, JAPAN, VIET NAM		
	IMPORTACIÓN	2022	MAYO	1	26.400,00	1	POLAND
ABRIL			2	201.432,27	2	CHINA, SPAIN	
2021		DICIEMBRE	3	119.940,96	1	ECUADOR	

		NOVIEMBR	4	352.141,45	3	GERMANY,ECUADOR,CHINA
		OCTUBRE	4	292.539,29	3	UNITED STATES,CHINA,ECUADOR
		SETIEMBRE	2	100.297,53	2	GERMANY,DENMARK
		JULIO	1	25.489,38	1	SPAIN
		JUNIO	1	94.371,00	1	ECUADOR
		MAYO	10	659.425,00	2	ECUADOR,CHINA
		ABRIL	4	284.590,00	2	CHINA,ECUADOR
		ENERO	1	35.808,26	1	ECUADOR
	2020	DICIEMBRE	1	35.791,56	1	ECUADOR
		NOVIEMBR	1	35.630,00	1	ECUADOR
		OCTUBRE	2	203.200,00	1	CHINA
		SETIEMBRE	1	101.600,00	1	CHINA
		JULIO	3	94.809,83	3	ECUADOR,SPAIN,UNITED STATES
		MAYO	5	174.015,22	2	ECUADOR,HONG KONG
		ABRIL	1	798,79	1	UNITED STATES
		MARZO	3	130.708,48	1	UNITED STATES
		FEBRERO	1	9.567,50	1	FRANCE
	2019	DICIEMBRE	4	290.630,98	3	CHINA,SPAIN,FRANCE
		NOVIEMBR	4	215.384,86	2	ECUADOR,CHINA
		OCTUBRE	5	482.892,02	2	ECUADOR,CZECH REPUBLIC
		SETIEMBRE	1	127.101,06	1	NORWAY
		AGOSTO	1	88.934,20	1	NORWAY
		JUNIO	1	21.260,36	1	CHILE
		MAYO	6	222.049,40	3	ECUADOR,NORWAY,TURKEY
		ABRIL	3	233.711,24	2	CHINA,ECUADOR
		MARZO	1	8.912,97	1	ITALY
		FEBRERO	1	26.313,54	1	NORWAY
	2018	NOVIEMBR	2	225.246,05	2	CHINA,ECUADOR
		OCTUBRE	4	268.335,00	2	CHINA,CHILE
		AGOSTO	1	28.680,04	1	GERMANY
		JUNIO	2	107.652,20	2	CHINA,GERMANY
		MAYO	1	81.286,89	1	CHINA
		ABRIL	4	247.344,00	2	CHINA,SPAIN
		MARZO	1	3.438,16	2	SWITZERLAND,GERMANY

PUBLICACIÓN DIARIO "EL PERUANO"

Reporte Otros Créditos

Institución	MAR 2022		ABR 2022		MAY 2022		JUN 2022		JUL 2022		AGO 2022	
	Monto *	Dias V.	Monto *	Dias V.	Monto *	Dias V.	Monto *	Dias V.	Monto *	Dias V.	Monto *	Dias V.

Institución	SET 2021		OCT 2021		NOV 2021		DIC 2021		ENE 2022		FEB 2022	
	Monto *	Dias V.	Monto *	Dias V.	Monto *	Dias V.	Monto *	Dias V.	Monto *	Dias V.	Monto *	Dias V.

Reporte Otros Créditos por entidades

Sin Información