



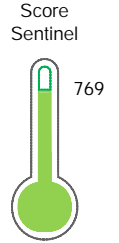
# Reporte de Deudas

El reporte contiene solo los títulos seleccionados

- Información General
- Consulta Rápida
- Principales Acreedores
- Detalle Variación
- Posición Histórica
- Gráficos
- Rep. Vencidos
- Rep. SBS/Microf.
- SBS/Microf. Entidades
- Rectificaciones SBS
- Avalados/Avalistas
- Hechos de Importancia
- Documentos CCL
- Detalle de Vencidos
- Comercio Exterior
- Otros Créditos
- Otros Créd. Entidades
- Otros Rep. Negativos

RUC 20600373863 - SOLETANCHE BACHY PERÚ S.A.C. - SBP S.A.C.

Fecha Proceso	Tipo Doc.	N. Doc.	Nota	Deuda Total *	Var.	Actual	Previo	12m
03/06/2024	RUC	20600373863	0.000	31.874.137,11		<span style="color: green;">●</span>	<span style="color: green;">●</span>	<span style="color: green;">●</span>



Buen Puntaje

**\* La persona consultada cuenta con los siguientes créditos e indicadores.**

Línea de Crédito

## Sentinel Sabio

Bancarizado: SI

### Recomendación de Sentinel Sabio

Evaluación Crediticia



**APROBAR**  
Producto Genérico

Detalle:

- Cumple con todas las reglas de evaluación

Cuota Estimada Mensual

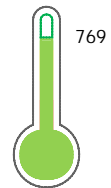
S/ 1426492,



### Score Sentinel

Nivel de Riesgo

Buen Puntaje



Recomendación:

Estadísticamente, en este nivel de score, 9 de 100 empresas podrían caer en incumplimiento en los próximos 12 meses

## Información General

### Datos Principales

24/01/2024: Última actualización de información reportada por SUNAT

Razón Social:	SOLETANCHE BACHY PERÚ S.A.C. - SBP S.A.C.		
Nombre Comercial:	-		
Tipo de Contribuyente:	SOCIEDAD ANONIMA CERRADA		
Estado de Contribuyente:	ACTIVO	Condición del Contribuyente:	HABIDO
Inicio de Actividades:	15/05/2015		
Tamaño contribuyente:	PRINCIPAL	Dependencia:	I.PRICO NACIONAL
Actividad Económica Principal	CONSTRUCCION EDIFICIOS COMPLETOS.		
Actividad Económica Secundaria 1	EXT. DE MIN. METALIFEROS NO FER	Actividad Económica Secundaria 2	-
Fecha Inscripción RRPP:	30/04/2015	Número de Partida Registral:	-
Folio:	-	Asiento:	-

Agente de retención

### Direcciones Registradas

Dirección	Fuente
CALLE LOS ANTARES NRO 320 INT 806 URBANIZACION LA ALBORADA SANTIAGO DE SURCO - LIMA - LIMA	SUNAT - DOMICILIO FISCAL
CARRETERA PANAMERICANA SUR KM. 29 OTR. PARCELA U C 10734 NUM 103 LURIN - LIMA - LIMA (ALTURA PUENTE VIRU)	SUNAT - DEPOSITO

### Representantes Legales

Nro Documento	Nombre de Representante	Act	Pre	12m	Fecha desde que ocupa Cargo	Cargo
10221458	RIVERA BACA JUAN CARLOS	<input checked="" type="radio"/>	<input checked="" type="radio"/>	<input checked="" type="radio"/>	30/04/2015	GERENTE GENERAL

### Empresas Relacionadas a:

#### RIVERA BACA JUAN CARLOS

Ruc	Razón Social	Semáforos			Fecha desde que ocupa Cargo	Cargo	Estado
		Act	Pre	12m			
20511094659	DENDRO S.A.C.	<input type="radio"/>	<input type="radio"/>	<input type="radio"/>	05/07/2012	GERENTE GENERAL	ACTIVO
20513460091	VIRIDIS S.A.C.	<input type="radio"/>	<input type="radio"/>	<input type="radio"/>	25/09/2012	GERENTE GENERAL	ACTIVO
20566054877	RODIO KRONSA PERU S,A,C,	<input type="radio"/>	<input type="radio"/>	<input type="radio"/>	07/06/2016	GERENTE GENERAL	ACTIVO
20600549244	PANTALLAS METRO LIMA SOLETANCHE-RODIO	<input type="radio"/>	<input type="radio"/>	<input type="radio"/>	14/07/2015	APODERADO	BAJA DE OFICIO

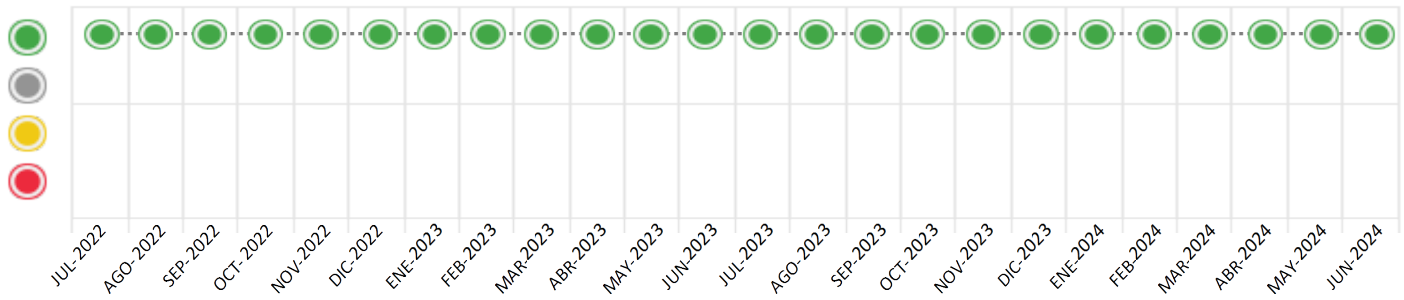
## Consulta Rápida

### Documento de identidad consultado

Fecha Proceso	Tipo Doc.	N. Doc.	Nombre o Raz. Social	Nota	Deuda Total *	Var.	Actual	Previo	12m
03/06/2024	RUC	20600373863	SOLETANCHE BACHY PERÚ S.A.C. - SBP S.A.C.	0.000	31.874.137,11		<input checked="" type="radio"/>	<input checked="" type="radio"/>	<input checked="" type="radio"/>

Montos expresados en unidades de soles\*

Semáforos de los últimos 24 meses



Semáforo	Descripción
	No registra información de deudas
	Minimo Riesgo: Sin deudas vencidas
	Mediano Riesgo: Deudas con poco atraso*
	Alto Riesgo: Deudas con atraso significativo*

\*Semáforo deuda menor: Deuda vencida menor S/ 100 personas naturales o menor S/ 500 personas jurídicas

Verde: 0 <= Sem. < 0.001  
 Amarillo: 0.001 <= Sem. <= 2  
 Rojo: 2 < Sem. <= 6

Variación	Descripción
	Variación Negativa: La nueva información reportada ha incrementado tu riesgo crediticio
	Variación Positiva: La nueva información ha mejorado tu posición de riesgo
	Variación Porcentual Positiva: El monto total reportado por la SBS/Microfinanzas o número de instituciones financieras ha aumentado
	Variación Porcentual Negativa: El monto total reportado por la SBS/Microfinanzas o número de instituciones financieras ha disminuido
	Aproximadamente igual o igual

## Detalle de la deuda SBS/Microfinanzas

Entidad	Deuda Anterior			Deuda a JUN 2024				Rect. (1)	Disc.
	DIC 2023	MAR 2024	MAY 2024	Fecha Inf.	Calif. (2)	Monto *	Días Venc.		
	41.406.515,39	35.319.224,70	31.852.611,49	30/04/2024	NOR	0			
	9.545,86	14.904,18	20.996,32	30/04/2024	NOR	0			
	240,00					0			
<b>TOTAL</b>	<b>41.416.301,25</b>	<b>35.334.128,88</b>	<b>31.873.607,81</b>			<b>31.873.607,81</b>			

(1) Ver detalle en el cuadro de Rectificaciones SBS

(2) NOR: Normal, CPP: Con Problemas Potenciales, DEF: Deficiente, DUD: Dudoso, PER: Pérdida, SCAL: Sin Calificación

## Detalle de la deuda de Otros Créditos

Entidad	Deuda Anterior			Deuda a JUN 2024				Disc.
	DIC 2023	MAR 2024	MAY 2024	Fecha Inf.	Calif. (2)	Monto	Días Venc.	
<b>TOTAL</b>								

(2) NOR: Normal, CPP: Con Problemas Potenciales, DEF: Deficiente, DUD: Dudoso, PER: Pérdida, SCAL: Sin Calificación

## Detalle de vencidos

# Doc	Fuente - Acreedor	Monto *	Días Venc.
	Documentos Impagos	529,30	448
1	ALTIUS LOGISTICA INTERNACIONAL PERU	529,30	448

## Utilización de Líneas de Crédito

Instituciones	**	Línea Aprobada	Línea No Utilizada	Línea Utilizada	% L. Uti.
<b>TOTAL</b>					0%

\*\*Tipo de Crédito

## Principales Acreedores

Montos expresados en unidades de soles\*

## Resumen de Deudas

Descripción de la Deuda	Monto *	Días
Deuda total SBS al 30/04/2024	31.873.607,81	
% Calificación normal	100,00	
Peor Calificación (2)	NOR	
Otros Créditos	0,00	****
Deuda vencida		
Documentos Impagos	529,30	448
Total deuda vencida	529,30	

## Detalle de deuda SBS/Microfinanzas

Institución SBS	Calif. (2)	Saldo *	% Ven.	Días Venc.	Rect.(1)
BBVA	NOR	31.852.611,49	0,00		
BCP	NOR	20.996,32	0,00		
Deuda Total SBS/MicroFinanzas		31.873.607,81	0		

## Detalle de Riesgos SBS/Microfinanzas

Concepto	Saldo *
Deuda Directa	20.996,32
Deuda Indirecta	31.852.611,49
Deuda Castigada	0,00
Deuda Total SBS/MicroFinanzas	31.873.607,81
Línea Tarj.Cred. No utilizada	0,00
Total Riesgo SBS/MicroFinanzas	31.873.607,81

## Detalle de deuda Otros Créditos

Empresa	Calif. (2)	Saldo *	% Ven.	Días Venc.	Disc.
Deuda Total Otros Créditos		0,00	0		

## Detalle de vencidos

# Doc	Fuente - Acreedor	Monto *	Días Venc.
	Documentos Impagos	529,30	448
1	ALTIUS LOGISTICA INTERNACIONAL PERU	529,30	448

## Detalle Variación

Montos expresados en unidades de soles\*

## Resumen de la variación

Descripción de la deuda	20/05/2024	03/06/2024	Variación
Score	0.000	0.000	0.000
Nro. Entidades SBS/Microf.	2	2	0
Riesgo Total SBS/Microf. *	31.873.607,81	31.873.607,81	
Deuda Directa	20.996,32	20.996,32	0,00
Deuda Indirecta	31.852.611,49	31.852.611,49	0,00
Deuda Castigada	0,00	0,00	0,00

Variación del Riesgo Total SBS/Microf. *	Antes	03/06/2024	Variación
Último Mes	31.873.607,81	31.873.607,81	0,00
Último Trimestre	35.334.128,88	31.873.607,81	-3.460.521,07
Último Semestre	41.416.301,25	31.873.607,81	-9.542.693,44
Último Año	23.008.033,46	31.873.607,81	8.865.574,35

Calificación SBS/Microf.	20/05/2024	03/06/2024	Variación
% NOR (Normal)	100.00	100.00	0.00
% CPP (Con Problemas Potenciales)	0.00	0.00	0.00
% DEF (Deficiente)	0.00	0.00	0.00
% DUD (Dudoso)	0.00	0.00	0.00
% PER (Pérdida)	0.00	0.00	0.00

Deuda vencida *	20/05/2024	03/06/2024	Variación
-----------------	------------	------------	-----------



Documentos Impagos	530,58	529,30	
Total deuda vencida	530,58	529,30	1,27
Deuda por Otros Créditos *	20/05/2024	03/06/2024	Variación
Total deuda otros créditos	0,00	0,00	0,00

Detalle de la variación

Fuente - Acreedor *	20/05/2024	03/06/2024	Variación
Documentos Impagos			1,27
ALTIUS LOGISTICA INTERNACIONAL	530,58	529,30	-1,27
PERU S.A.C.			

### Posición Histórica

Montos expresados en unidades de soles\*

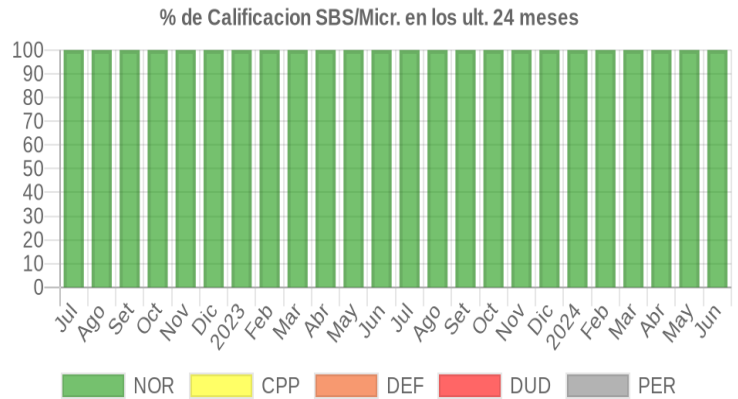
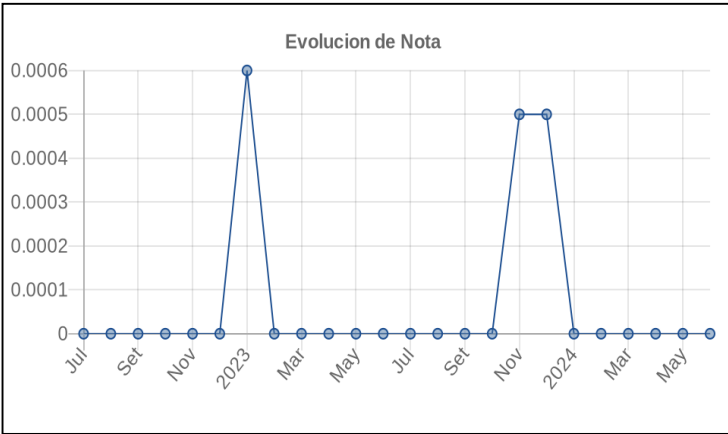
Fecha de Proceso	Sema. Actual	Sem. Riesgo	Var.	Superintendencia de Banca y Seguros (SBS/Microfinan.)				Otros Créditos	Otros Vencidos *				Ctas. Cerr./Anu.		Otros Repor. Negati.	
				# Enti.	Deuda Total *	% Cali. normal	Peor Cali. (2)		Deuda Vencida *	Protestos	Docs. Impagos	Deuda Tributaria	Deuda Laboral	Cta. Cte.		Tar. Cred.
03/06/2024	●	0.000	☰	2	31.873.607,81	100.00	NOR	0,00	0,00	0,00	529,30	0,00	0,00	0	0	0
20/05/2024	●	0.000	☰	2	31.873.607,81	100.00	NOR	0,00	0,00	0,00	530,58	0,00	0,00	0	0	0
07/05/2024	●	0.000	☰	2	36.272.193,44	100.00	NOR	0,00	0,00	0,00	530,58	0,00	0,00	0	0	0
02/05/2024	●	0.000	☰	2	36.272.193,44	100.00	NOR	0,00	0,00	0,00	530,58	0,00	0,00	0	0	0
22/04/2024	●	0.000	☰	2	36.272.193,44	100.00	NOR	0,00	0,00	0,00	526,47	0,00	0,00	0	0	0
01/04/2024	●	0.000	☰	2	35.334.128,88	100.00	NOR	0,00	0,00	0,00	526,47	0,00	0,00	0	0	0
21/03/2024	●	0.000	☰	2	35.334.128,88	100.00	NOR	0,00	0,00	0,00	535,25	0,00	0,00	0	0	0
04/03/2024	●	0.000	☰	2	41.069.613,60	100.00	NOR	0,00	0,00	0,00	535,25	0,00	0,00	0	0	0
01/03/2024	●	0.000	☰	2	41.069.613,60	100.00	NOR	0,00	0,00	0,00	535,25	0,00	0,00	0	0	0
21/02/2024	●	0.000	☰	2	41.069.613,60	100.00	NOR	0,00	0,00	0,00	538,65	0,00	0,00	0	0	0
16/02/2024	●	0.000	☰	3	48.552.787,74	100.00	NOR	0,00	0,00	0,00	538,65	0,00	0,00	0	0	0
02/02/2024	●	0.000	☰	3	48.552.787,74	100.00	NOR	0,00	0,00	0,00	538,65	0,00	0,00	0	0	0
01/02/2024	●	0.000	☰	3	48.552.787,74	100.00	NOR	0,00	0,00	0,00	538,65	0,00	0,00	0	0	0
24/01/2024	●	0.000	☰	3	48.552.787,74	100.00	NOR	0,00	0,00	0,00	525,19	0,00	0,00	0	0	0
19/01/2024	●	0.000	☰	3	48.552.787,74	100.00	NOR	0,00	0,00	0,00	7.259,59	0,00	0,00	0	0	0
17/01/2024	●	0.000	☰	3	41.416.301,25	100.00	NOR	0,00	0,00	0,00	7.259,59	0,00	0,00	0	0	0
11/01/2024	●	0.000	☰	3	41.416.301,25	100.00	NOR	0,00	0,00	0,00	7.259,59	0,00	0,00	0	0	0
05/01/2024	●	0.000	☰	3	41.416.301,25	100.00	NOR	0,00	0,00	0,00	7.259,59	0,00	0,00	0	0	0
03/01/2024	●	0.000	☰	3	41.416.301,25	100.00	NOR	0,00	0,00	0,00	7.259,59	0,00	0,00	0	0	0
22/12/2023	●	0.000	☰	3	41.416.301,25	100.00	NOR	0,00	0,00	0,00	7.312,44	0,00	0,00	0	0	0
01/12/2023	●	0.000	☰	2	42.641.817,41	100.00	NOR	0,00	0,00	0,00	7.312,44	0,00	0,00	0	0	0
28/11/2023	●	0.000	☰	2	42.641.817,41	100.00	NOR	0,00	0,00	0,00	7.512,08	0,00	0,00	0	0	0
27/11/2023	●	0.000	☰	2	42.641.817,41	100.00	NOR	0,00	0,00	0,00	7.512,08	0,00	0,00	0	0	0
24/11/2023	●	0.000	☰	2	42.641.817,41	100.00	NOR	0,00	0,00	0,00	8.976,18	0,00	0,00	0	0	0
23/11/2023	●	0.000	☰	2	42.641.817,41	100.00	NOR	0,00	0,00	0,00	7.512,08	0,00	0,00	0	0	0
03/11/2023	●	0.000	☰	2	35.638.662,55	100.00	NOR	0,00	0,00	0,00	7.512,08	0,00	0,00	0	0	0
02/11/2023	●	0.000	☰	2	35.638.662,55	100.00	NOR	0,00	0,00	0,00	543,46	0,00	0,00	0	0	0
24/10/2023	●	0.000	☰	2	35.638.662,55	100.00	NOR	0,00	0,00	0,00	538,08	0,00	0,00	0	0	0
23/10/2023	●	0.000	☰	2	35.638.662,55	100.00	NOR	0,00	0,00	0,00	0,00	0,00	0,00	0	0	0
21/09/2023	●	0.000	☰	2	35.003.100,22	100.00	NOR	0,00	0,00	0,00	0,00	0,00	0,00	0	0	0
24/08/2023	●	0.000	☰	2	28.360.603,45	100.00	NOR	0,00	0,00	0,00	0,00	0,00	0,00	0	0	0
24/07/2023	●	0.000	☰	2	23.690.195,35	100.00	NOR	0,00	0,00	0,00	0,00	0,00	0,00	0	0	0
22/06/2023	●	0.000	☰	2	23.008.033,46	100.00	NOR	0,00	0,00	0,00	0,00	0,00	0,00	0	0	0
22/05/2023	●	0.000	☰	2	20.218.164,32	100.00	NOR	0,00	0,00	0,00	0,00	0,00	0,00	0	0	0
24/04/2023	●	0.000	☰	2	22.147.631,99	100.00	NOR	0,00	0,00	0,00	0,00	0,00	0,00	0	0	0
22/03/2023	●	0.000	☰	2	24.889.952,89	100.00	NOR	0,00	0,00	0,00	0,00	0,00	0,00	0	0	0
21/02/2023	●	0.000	☰	2	26.517.853,18	100.00	NOR	0,00	0,00	0,00	0,00	0,00	0,00	0	0	0
16/02/2023	●	0.000	▲	2	31.576.129,28	100.00	NOR	0,00	0,00	0,00	0,00	0,00	0,00	0	0	0
01/02/2023	●	0.001	▼	2	31.576.129,28	100.00	NOR	0,00	0,00	20.104,49	0,00	0,00	0,00	0	0	0
30/01/2023	●	0.000	☰	2	31.576.129,28	100.00	NOR	0,00	0,00	19.926,85	0,00	0,00	0,00	0	0	0
27/01/2023	●	0.000	☰	2	31.576.129,28	100.00	NOR	0,00	0,00	0,00	0,00	0,00	0,00	0	0	0
23/01/2023	●	0.000	☰	2	31.576.129,28	100.00	NOR	0,00	0,00	0,00	0,00	0,00	0,00	0	0	0
22/12/2022	●	0.000	☰	2	31.403.384,61	100.00	NOR	0,00	0,00	0,00	0,00	0,00	0,00	0	0	0
23/11/2022	●	0.000	☰	2	29.091.237,13	100.00	NOR	0,00	0,00	0,00	0,00	0,00	0,00	0	0	0
14/11/2022	●	0.000	▲	2	30.702.810,25	100.00	NOR	0,00	0,00	0,00	0,00	0,00	0,00	0	0	0



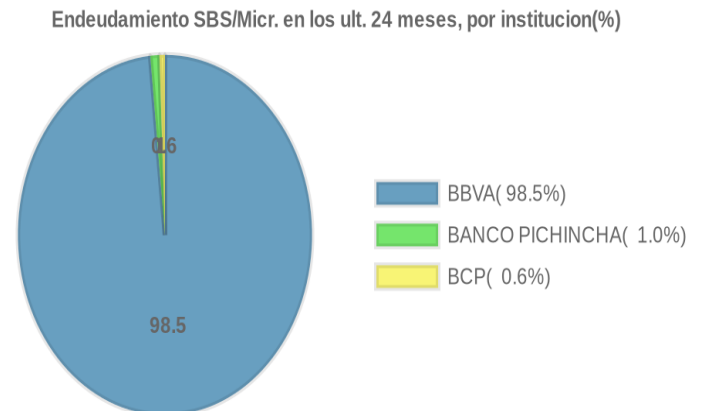
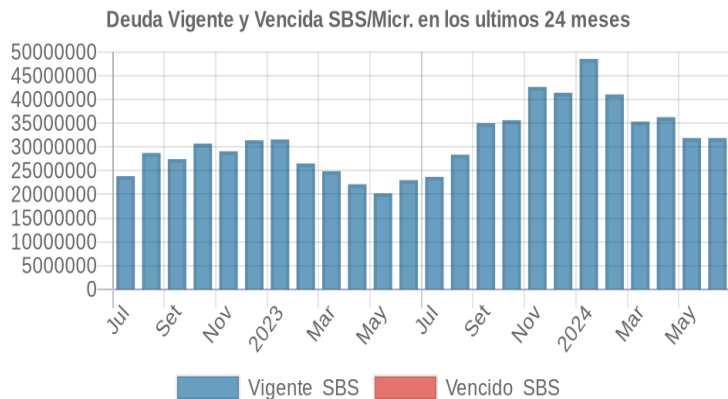
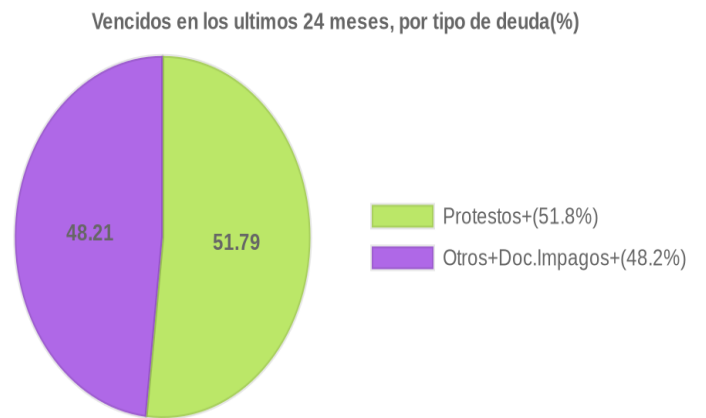
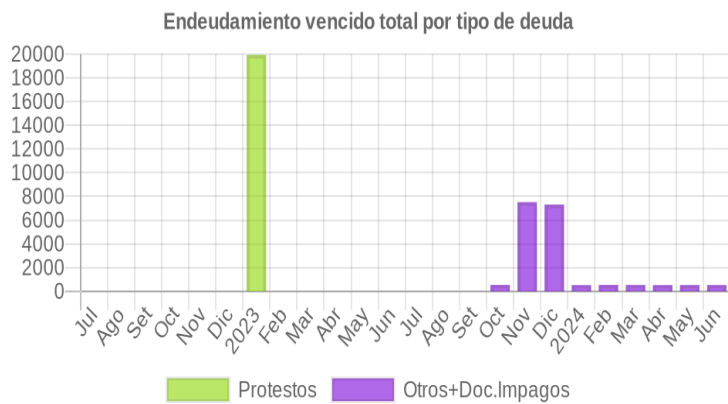
08/11/2022	●	0.004	☰	2	30.702.810,25	100.00	NOR	0,00	0,00	0,00	150.714,13	0,00	0,00	0	0	0
04/11/2022	●	0.004	▼	2	30.702.810,25	100.00	NOR	0,00	0,00	0,00	150.714,13	0,00	0,00	0	0	0
24/10/2022	●	0.000	☰	2	30.702.810,25	100.00	NOR	0,00	0,00	0,00	0,00	0,00	0,00	0	0	0
22/09/2022	●	0.000	☰	2	27.422.274,07	100.00	NOR	0,00	0,00	0,00	0,00	0,00	0,00	0	0	0
22/08/2022	●	0.000	⌘	2	28.732.212,94	100.00	NOR	0,00	0,00	0,00	0,00	0,00	0,00	0	0	0
22/07/2022	●	0.000	☰	2	23.841.793,84	100.00	NOR	0,00	0,00	0,00	0,00	0,00	0,00	0	0	0

## Gráficos

Montos expresados en unidades de soles\*



NOR: Normal, CPP: Con Problemas Potenciales, DEF: Deficiente, DUD: Dudoso, PER: Pérdida, SCAL: Sin Calificación





## Reporte de Vencidos

Montos expresados en unidades de soles\*

Fuente - Acreedor	MAR 2024			ABR 2024			MAY 2024			JUN 2024		
	# Docs.	Monto *	Dias V.	# Docs.	Monto *	Dias V.	# Docs.	Monto *	Dias V.	# Docs.	Monto *	Dias V.
Documentos Impagos												
ALTIUS LOGISTICA INTERNACIONAL PERU S.A.C.	1	535,25	384	1	526,47	414	1	530,58	44	1	529,30	44
MAQUINARIAS ENERGY CORPORATION S.A.C.		0,00			0,00			0,00			0,00	
Total	1	535,25	384	1	526,47	414	1	530,58	44	1	529,30	44

Montos expresados en unidades de soles\*

Fuente - Acreedor	NOV 2023			DIC 2023			ENE 2024			FEB 2024		
	# Docs.	Monto *	Dias V.	# Docs.	Monto *	Dias V.	# Docs.	Monto *	Dias V.	# Docs.	Monto *	Dias V.
Documentos Impagos												
ALTIUS LOGISTICA INTERNACIONAL PERU S.A.C.	1	543,46	262	1	529,02	293	1	525,19	32	1	538,65	35
MAQUINARIAS ENERGY CORPORATION S.A.C.	1	6.968,62	43	1	6.783,42	74		0,00	0		0,00	
Total	2	7.512,08	262	2	7.312,44	293	1	525,19	32	1	538,65	35

Montos expresados en unidades de soles\*

Fuente - Acreedor	JUL 2023			AGO 2023			SET 2023			OCT 2023		
	# Docs.	Monto *	Dias V.	# Docs.	Monto *	Dias V.	# Docs.	Monto *	Dias V.	# Docs.	Monto *	Dias V.
Documentos Impagos												
ALTIUS LOGISTICA INTERNACIONAL PERU S.A.C.		0,00			0,00			0,00		1	538,08	23
MAQUINARIAS ENERGY CORPORATION S.A.C.		0,00			0,00			0,00			0,00	
Total	0			0			0			1	538,08	23

## Reporte SBS/Microfinanzas

Montos expresados en unidades de soles\*

Última fecha reportada por la SBS : 30/04/2024

ÚLTIMOS 6 MESES		ENE 2024 (SBS: DIC 2023)	FEB 2024 (SBS: ENE 2024)	MAR 2024 (SBS: FEB 2024)	ABR 2024 (SBS: MAR 2024)	MAY 2024 (SBS: ABR 2024)	JUN 2024 (SBS: ABR2024)
NOR (Normal)		100.00	100.00	100.00	100.00	100.00	100.00
% Porcentaje de	CPP (Con Problemas Pote.)	0.00	0.00	0.00	0.00	0.00	0.00
Calificación	DEF (Deficiente)	0.00	0.00	0.00	0.00	0.00	0.00
	DUD (Dudoso)	0.00	0.00	0.00	0.00	0.00	0.00
	PER (Pérdida)	0.00	0.00	0.00	0.00	0.00	0.00

Institución	ENE 2024 (SBS: DIC 2023)		FEB 2024 (SBS: ENE 2024)		MAR 2024 (SBS: FEB 2024)		ABR 2024 (SBS: MAR 2024)		MAY 2024 (SBS: ABR 2024)		JUN 2024 (SBS: ABR2024)	
	Monto *	Dias V.	Monto *	Dias V.	Monto *	Dias V.	Monto *	Dias V.	Monto *	Dias V.	Monto *	Dias V.
BBVA	41.247.749,55		41.057.108,66		35.319.224,70		32.310.472,16		31.852.611,49		31.852.611,49	
BCP	18.497,28		12.504,94		14.904,18		3.961.721,28		20.996,32		20.996,32	
BANCO PICHINCHA	7.286.540,91											
TOTAL	48.552.787,74		41.069.613,60		35.334.128,88		36.272.193,44		31.873.607,81		31.873.607,81	

Última fecha reportada por la SBS : 30/04/2024

Operación	ENE 2024 (SBS: DIC 2023)		FEB 2024 (SBS: ENE 2024)		MAR 2024 (SBS: FEB 2024)		ABR 2024 (SBS: MAR 2024)		MAY 2024 (SBS: ABR 2024)		JUN 2024 (SBS: ABR2024)	
	Monto *	Dias V.	Monto *	Dias V.	Monto *	Dias V.	Monto *	Dias V.	Monto *	Dias V.	Monto *	Dias V.
RESUMEN												
- Total Deuda	48.552.787,74		41.069.613,60		35.334.128,88		36.272.193,44		31.873.607,81		31.873.607,81	
- Línea No Utilizada	3.690.317,76		3.791.302,24		3.765.019,86				3.725.589,64		3.725.589,64	
CREDITOS DIRECTOS												
- CREDITOS VIGENTES	10.880.038,19		3.587.504,94		14.904,18		3.961.721,28		20.996,32		20.996,32	
-- GranE: Cred.Rev.LíneaTarj. Crédito	18.497,28		12.504,94		14.904,18		22.020,74		20.996,32		20.996,32	
-- GranE: Descuentos	7.286.540,91						3.939.700,54					
--- Otros	7.286.540,91						3.939.700,54					
-- GranE: Préstamos	3.575.000,00		3.575.000,00									



--- NoRevolventes	3.575.000,00	3.575.000,00					
<b>CREDITOS INDIRECTOS</b>							
- CartasFianzaOtorgadas	37.672.749,55	37.482.108,66	35.319.224,70	32.310.472,16	31.852.611,49	31.852.611,49	
<b>LINEA NO UTIL. Y CRED. NO DESEMB.</b>							
- LinCredEsqMultilinea	3.690.317,76	3.791.302,24	3.765.019,86		3.725.589,64	3.725.589,64	

Montos expresados en unidades de soles\*

Última fecha reportada por la SBS : 30/04/2024

6 MESES ANTERIORES	JUL 2023 (SBS: JUN 2023)	AGO 2023 (SBS: JUL 2023)	SET 2023 (SBS: AGO 2023)	OCT 2023 (SBS: SET 2023)	NOV 2023 (SBS: OCT 2023)	DIC 2023 (SBS: NOV 2023)
NOR (Normal)	100.00	100.00	100.00	100.00	100.00	100.00
% Porcentaje de Calificación						
CPP (Con Problemas Pote.)	0.00	0.00	0.00	0.00	0.00	0.00
DEF (Deficiente)	0.00	0.00	0.00	0.00	0.00	0.00
DUD (Dudoso)	0.00	0.00	0.00	0.00	0.00	0.00
PER (Pérdida)	0.00	0.00	0.00	0.00	0.00	0.00

Institución	JUL 2023 (SBS: JUN 2023)		AGO 2023 (SBS: JUL 2023)		SET 2023 (SBS: AGO 2023)		OCT 2023 (SBS: SET 2023)		NOV 2023 (SBS: OCT 2023)		DIC 2023 (SBS: NOV 2023)	
	Monto *	Dias V.	Monto *	Dias V.	Monto *	Dias V.	Monto *	Dias V.	Monto *	Dias V.	Monto *	Dias V.
BBVA	23.675.855,13		28.349.806,15		34.987.030,96		35.623.651,02		42.635.164,57		41.406.515,39	
BCP	14.340,22		10.797,30		16.069,26		15.011,53		6.652,84		9.545,86	
BANCO PICHINCHA											240,00	6
<b>TOTAL</b>	<b>23.690.195,35</b>		<b>28.360.603,45</b>		<b>35.003.100,22</b>		<b>35.638.662,55</b>		<b>42.641.817,41</b>		<b>41.416.301,25</b>	<b>6</b>

Última fecha reportada por la SBS : 30/04/2024

Operación	JUL 2023 (SBS: JUN 2023)		AGO 2023 (SBS: JUL 2023)		SET 2023 (SBS: AGO 2023)		OCT 2023 (SBS: SET 2023)		NOV 2023 (SBS: OCT 2023)		DIC 2023 (SBS: NOV 2023)	
	Monto *	Dias V.	Monto *	Dias V.	Monto *	Dias V.	Monto *	Dias V.	Monto *	Dias V.	Monto *	Dias V.
<b>RESUMEN</b>												
- Total Deuda	23.690.195,35		28.360.603,45		35.003.100,22		35.638.662,55		42.641.817,41		41.416.301,25	6
- Línea No Utilizada	3.613.426,32		3.596.963,12		3.678.664,40		3.777.922,82		3.831.298,85		3.726.443,31	
- Garantías	1.018.928,00		679.974,00		340.258,00							
<b>CREDITOS DIRECTOS</b>												
- CRÉDITOS VIGENTES	5.413.000,26		4.985.765,26		4.291.392,29		3.865.011,53		3.856.652,84		3.584.785,86	6
-- GranE: Cred. Rev. Línea Tarj. Crédito	14.340,22		10.797,30		16.069,26		15.011,53		6.652,84		9.545,86	
-- GranE: Sobregiros CC											240,00	6
-- GranE: Préstamos	5.398.660,04		4.974.967,96		4.275.323,03		3.850.000,00		3.850.000,00		3.575.000,00	
--- NoRevolventes	5.398.660,04		4.974.967,96		4.275.323,03		3.850.000,00		3.850.000,00		3.575.000,00	
<b>CREDITOS INDIRECTOS</b>												
- Cartas Fianza Otorgadas	18.277.195,09		23.374.838,19		30.711.707,93		31.773.651,02		38.785.164,57		37.831.515,39	
<b>LINEA NO UTIL. Y CRED. NO DESEMB.</b>												
- LinCredEsqMultilinea	3.613.426,32		3.596.963,12		3.678.664,40		3.777.922,82		3.831.298,85		3.726.443,31	
<b>GARANTIAS</b>												
- GARANTIAS RECIBIDAS	1.018.928,03		679.974,37		340.258,42							
-- Gob. Nacional Reactiva Perú	1.018.928,03		679.974,37		340.258,42							
- PROGRAMA REACTIVA PERU	1.273.660,04		849.967,96		425.323,03							

## Reporte SBS/Microfinanzas por entidades

Reportado por : BBVA

Última fecha reportada por la SBS : 30/04/2024

Operación	ENE 2024 (SBS: DIC2023)		FEB 2024 (SBS: ENE2024)		MAR 2024 (SBS: FEB2024)		ABR 2024 (SBS: MAR2024)		MAY 2024 (SBS: ABR2024)		JUN 2024 (SBS: ABR2024)	
	Monto *	Dias V.	Monto *	Dias V.	Monto *	Dias V.	Monto *	Dias V.	Monto *	Dias V.	Monto *	Dias V.
Calificación (2)	NOR		NOR		NOR		NOR		NOR		NOR	
<b>RESUMEN</b>												
- Total Deuda	41.247.749,55		41.057.108,66		35.319.224,70		32.310.472,16		31.852.611,49		31.852.611,49	
<b>CREDITOS DIRECTOS</b>												
- CRÉDITOS VIGENTES	3.575.000,00		3.575.000,00									
-- GranE: Préstamos	3.575.000,00		3.575.000,00									
--- NoRevolventes	3.575.000,00		3.575.000,00									
<b>CREDITOS INDIRECTOS</b>												



- CartasFianzaOtorgadas	37.672.749,55	37.482.108,66	35.319.224,70	32.310.472,16	31.852.611,49	31.852.611,49
-------------------------	---------------	---------------	---------------	---------------	---------------	---------------

Última fecha reportada por la SBS : 30/04/2024

Operación	JUL 2023 (SBS: JUN2023)		AGO 2023 (SBS: JUL2023)		SET 2023 (SBS: AGO2023)		OCT 2023 (SBS: SET2023)		NOV 2023 (SBS: OCT2023)		DIC 2023 (SBS: NOV2023)	
	Monto *	Dias V.	Monto *	Dias V.	Monto *	Dias V.	Monto *	Dias V.	Monto *	Dias V.	Monto *	Dias V.
Calificación (2)	NOR		NOR		NOR		NOR		NOR		NOR	
RESUMEN												
- Total Deuda	23.675.855,13		28.349.806,15		34.987.030,96		35.623.651,02		42.635.164,57		41.406.515,39	
- Garantías	1.018.928,00		679.974,00		340.258,00							
CREDITOS DIRECTOS												
- CREDITOS VIGENTES	5.398.660,04		4.974.967,96		4.275.323,03		3.850.000,00		3.850.000,00		3.575.000,00	
-- GranE:Préstamos	5.398.660,04		4.974.967,96		4.275.323,03		3.850.000,00		3.850.000,00		3.575.000,00	
--- NoRevolventes	5.398.660,04		4.974.967,96		4.275.323,03		3.850.000,00		3.850.000,00		3.575.000,00	
CREDITOS INDIRECTOS												
- CartasFianzaOtorgadas	18.277.195,09		23.374.838,19		30.711.707,93		31.773.651,02		38.785.164,57		37.831.515,39	
GARANTIAS												
- GARANTIAS RECIBIDAS	1.018.928,03		679.974,37		340.258,42							
-- Gob. Nacional Reactiva Perú	1.018.928,03		679.974,37		340.258,42							
- PROGRAMA REACTIVA PERU	1.273.660,04		849.967,96		425.323,03							

Reportado por : BCP

Última fecha reportada por la SBS : 30/04/2024

Operación	ENE 2024 (SBS: DIC2023)		FEB 2024 (SBS: ENE2024)		MAR 2024 (SBS: FEB2024)		ABR 2024 (SBS: MAR2024)		MAY 2024 (SBS: ABR2024)		JUN 2024 (SBS: ABR2024)	
	Monto *	Dias V.	Monto *	Dias V.	Monto *	Dias V.	Monto *	Dias V.	Monto *	Dias V.	Monto *	Dias V.
Calificación (2)	NOR		NOR		NOR		NOR		NOR		NOR	
RESUMEN												
- Total Deuda	18.497,28		12.504,94		14.904,18		3.961.721,28		20.996,32		20.996,32	
- Línea No Utilizada	3.690.317,76		3.791.302,24		3.765.019,86				3.725.589,64		3.725.589,64	
CREDITOS DIRECTOS												
- CREDITOS VIGENTES	18.497,28		12.504,94		14.904,18		3.961.721,28		20.996,32		20.996,32	
-- GranE:Cred.Rev.LíneaTarj. Crédito	18.497,28		12.504,94		14.904,18		22.020,74		20.996,32		20.996,32	
-- GranE:Descuentos							3.939.700,54					
--- Otros							3.939.700,54					
LINEA NO UTIL. Y CRED. NO DESEMB.												
- LinCredEsqMultilínea	3.690.317,76		3.791.302,24		3.765.019,86				3.725.589,64		3.725.589,64	

Última fecha reportada por la SBS : 30/04/2024

Operación	JUL 2023 (SBS: JUN2023)		AGO 2023 (SBS: JUL2023)		SET 2023 (SBS: AGO2023)		OCT 2023 (SBS: SET2023)		NOV 2023 (SBS: OCT2023)		DIC 2023 (SBS: NOV2023)	
	Monto *	Dias V.	Monto *	Dias V.	Monto *	Dias V.	Monto *	Dias V.	Monto *	Dias V.	Monto *	Dias V.
Calificación (2)	NOR		NOR		NOR		NOR		NOR		NOR	
RESUMEN												
- Total Deuda	14.340,22		10.797,30		16.069,26		15.011,53		6.652,84		9.545,86	
- Línea No Utilizada	3.613.426,32		3.596.963,12		3.678.664,40		3.777.922,82		3.831.298,85		3.726.443,31	
CREDITOS DIRECTOS												
- CREDITOS VIGENTES	14.340,22		10.797,30		16.069,26		15.011,53		6.652,84		9.545,86	
-- GranE:Cred.Rev.LíneaTarj. Crédito	14.340,22		10.797,30		16.069,26		15.011,53		6.652,84		9.545,86	
LINEA NO UTIL. Y CRED. NO DESEMB.												
- LinCredEsqMultilínea	3.613.426,32		3.596.963,12		3.678.664,40		3.777.922,82		3.831.298,85		3.726.443,31	

Reportado por : BANCO PICHINCHA

Última fecha reportada por la SBS : 30/04/2024

Operación	ENE 2024 (SBS: DIC2023)		FEB 2024 (SBS: ENE2024)		MAR 2024 (SBS: FEB2024)		ABR 2024 (SBS: MAR2024)		MAY 2024 (SBS: ABR2024)		JUN 2024 (SBS: ABR2024)	
	Monto *	Dias V.	Monto *	Dias V.	Monto *	Dias V.	Monto *	Dias V.	Monto *	Dias V.	Monto *	Dias V.
Calificación (2)	NOR											
RESUMEN												
- Total Deuda	7.286.540,91											
CREDITOS DIRECTOS												
- CREDITOS VIGENTES	7.286.540,91											
-- GranE:Descuentos	7.286.540,91											



--- Otros	7.286.540,91													
-----------	--------------	--	--	--	--	--	--	--	--	--	--	--	--	--

Última fecha reportada por la SBS : 30/04/2024

Operación	JUL 2023 (SBS: JUN2023)		AGO 2023 (SBS: JUL2023)		SET 2023 (SBS: AGO2023)		OCT 2023 (SBS: SET2023)		NOV 2023 (SBS: OCT2023)		DIC 2023 (SBS: NOV2023)	
	Monto *	Dias V.	Monto *	Dias V.	Monto *	Dias V.	Monto *	Dias V.	Monto *	Dias V.	Monto *	Dias V.
Calificación (2)												NOR
RESUMEN												
- Total Deuda												240,00 6
CREDITOS DIRECTOS												
- CREDITOS VIGENTES												240,00 6
-- GranE: SobregirosCC												240,00 6

### Rectificaciones SBS

Entidad	Periodo SBS	Cuenta	Concepto Rectificación	Dice	Debe Decir
---------	-------------	--------	------------------------	------	------------

### Aval/Codeudor

Montos expresados en unidades de soles\*

Es Avalista de:				Información reportada por la SBS al 31/03/2024			
Tipo Doc	Nro Documento	Nombre/Razón Social	Act	Pre	12m		

Montos expresados en unidades de soles\*

Quiénes lo Avalan:				Información reportada por la SBS al 31/03/2024			
Tipo Doc	Nro Documento	Nombre/Razón Social	Act	Pre	12m		

Montos expresados en unidades de soles\*

Es Avalista de:				Información Reportada por Entidades de Microfinanzas / Otros Créditos			
Tipo Doc	Nro Documento	Nombre/Razón Social	Act	Pre	12m		

Montos expresados en unidades de soles\*

Quiénes lo Avalan:				Información Reportada por Entidades de Microfinanzas / Otros Créditos			
Tipo Doc	Nro Documento	Nombre/Razón Social	Act	Pre	12m		

### Documentos Protestados como Deudor/Aceptante

Montos expresados en unidades\*

Reportado por la Cámara de Comercio de Lima (CCL)

Documentos Protestados sin Regularizar			
	# Doc	Monto (S/) *	Max Días Venc.
Total:	0	0,00	

Tipo de Cambio 3.738

Nro. Secuencia	Tip. Reg. **	Acreeedor/Girador	Tipo Doc.	Moneda	Monto *	Monto * (S/)	Boletín	F. Protesto	F. Venc	Días Venc.
----------------	--------------	-------------------	-----------	--------	---------	--------------	---------	-------------	---------	------------

\*\*PR: Protestos, CJ: Cobranza Judicial, MO: Moras, PP: Procesos Penales

Montos expresados en unidades\*

Reportado por la Cámara de Comercio de Lima (CCL)

## Documentos Protestados Regularizados

	# Doc	Monto (S/) *
Total:	1	19.378,26

Nro. Secuencia	Tip. ** Reg.	Acreedor/Girador	Tipo Doc.	Moneda	Monto *	Monto * (S/)	Boletín	F. Protesto	F. Venc.	F. Reg
78208		HFP HYDRAULIC SOCIEDAD ANONIMA CERRADA - HFP HYDRAULI	FAN	US\$	5.224,66	19.378,26	12/2022	14/12/2022	02/12/2022	13/02/2023

\*\*PR: Protestos, CJ: Cobranza Judicial, MO: Moras, PP: Procesos Penales

## Detalle de Vencidos

## Documentos Impagos

Montos expresados en unidades\*

	# Doc	Monto (S/) *	Max Días Venc.
Total:	1	529,30	448

Se muestran los 10 primeros documentos ordenados por Fecha de Vencimiento, del más reciente al más antiguo

Tipo de Cambio 3.738

Nombre del Acreedor de la Obligación	Tipo Comprobante/ Concepto	Nro Comprobante	Condición Deuda	Moneda	Monto *	Monto * (S/)	F. Venc.
ALTIUS LOGISTICA INTERNACIONAL PERU S.A.C.	Factura	002-00018129	MOROSIDAD	US\$	141,60	529,30	13/03/2023

## Comercio Exterior

Montos expresados en unidades de dólares

Muestra información reportada por la SUNAT desde el 07/02/2011

## Resumen por Ejercicio

Ejercicio	Actividad	Número de Operaciones	Importe USD *	N° Países	3 países con mayor número de operaciones
2024	EXPORTACIÓN	1	14.588,00	1	EL SALVADOR
	IMPORTACIÓN	59	1.053.042,16	19	GERMANY, ITALY, FRANCE
2023	EXPORTACIÓN	6	636.620,19	6	ARGENTINA, CHILE, COLOMBIA
	IMPORTACIÓN	134	3.583.687,12	25	FRANCE, GERMANY, UNITED STATES
2022	EXPORTACIÓN	3	375.869,26	3	MEXICO, PARAGUAY, URUGUAY
	IMPORTACIÓN	88	1.526.175,19	19	GERMANY, FRANCE, ITALY
2021	EXPORTACIÓN	4	132.363,20	4	CHILE, COLOMBIA, SPAIN
	IMPORTACIÓN	102	1.994.927,11	28	GERMANY, FRANCE, ITALY
2020	EXPORTACIÓN	2	47.168,01	2	BELGIUM, COLOMBIA
	IMPORTACIÓN	136	3.258.784,97	28	FRANCE, GERMANY, ITALY

## Resumen por Meses

Actividad	Ejercicio	Mes	Número de Operaciones	Importe USD *	N° Países	3 países con mayor número de operaciones
EXPORTACIÓN	2024	MAYO	1	14.588,00	1	EL SALVADOR
		2023	NOVIEMBR	1	21.983,74	1
		MAYO	1	225.817,55	1	MEXICO
		ABRIL	1	229.460,00	1	COLOMBIA
		MARZO	1	80.427,50	1	CHILE
		FEBRERO	1	14.481,40	1	FRANCE
		ENERO	1	64.450,00	1	ARGENTINA
	2022	JULIO	1	81.000,00	1	PARAGUAY
		JUNIO	1	127.606,26	1	URUGUAY
		ABRIL	1	167.263,00	1	MEXICO

	2021	DICIEMBRE	1	21.521,37	1	SPAIN
		AGOSTO	1	100.456,33	1	CHILE
		JULIO	1	355,50	1	FRANCE
		FEBRERO	1	10.030,00	1	COLOMBIA
	2020	ENERO	2	47.168,01	2	BELGIUM,COLOMBIA
IMPORTACIÓN	2024	MAYO	14	238.896,47	11	GERMANY,ITALY,FRANCE
		ABRIL	15	231.994,36	13	GERMANY,ITALY,FRANCE
		MARZO	7	66.949,24	4	GERMANY,FRANCE,ITALY
		FEBRERO	15	321.820,27	7	FRANCE,ITALY,AUSTRIA
		ENERO	8	193.381,83	6	GERMANY,ITALY,FRANCE
	2023	DICIEMBRE	10	174.186,43	8	GERMANY,FRANCE,UNITED STATES
		NOVIEMBR	10	193.942,23	8	FRANCE,UNITED STATES,ITALY
		OCTUBRE	11	170.744,50	6	FRANCE,ITALY,UNITED STATES
		SETIEMBRE	10	255.771,71	9	GERMANY,FRANCE,UNITED STATES
		AGOSTO	7	53.393,67	8	GERMANY,FRANCE,CHINA
		JULIO	13	151.092,98	7	FRANCE,ITALY,BELGIUM
		JUNIO	15	94.045,67	16	GERMANY,FRANCE,ITALY
		MAYO	10	299.495,82	8	GERMANY,FRANCE,AUSTRIA
		ABRIL	17	164.141,52	9	GERMANY,ITALY,MEXICO
		MARZO	14	1.689.021,74	6	GERMANY,UNITED STATES,AUSTRIA
		FEBRERO	8	84.753,73	7	FRANCE,ITALY,GERMANY
		ENERO	9	253.097,14	10	FRANCE,GERMANY,UNITED STATES
	2022	DICIEMBRE	11	322.954,79	8	FRANCE,ITALY,BELGIUM
		NOVIEMBR	17	454.597,21	7	FRANCE,GERMANY,INDIA
		OCTUBRE	9	56.104,51	4	GERMANY,FRANCE,AUSTRIA
		SETIEMBRE	7	132.466,00	6	GERMANY,FRANCE,ITALY
		AGOSTO	12	181.175,20	8	GERMANY,FRANCE,UNITED STATES
		JULIO	9	140.681,82	4	GERMANY,FRANCE,ITALY
		JUNIO	1	72.803,32	1	FRANCE
		MAYO	3	9.746,52	6	AUSTRIA,CHINA,GERMANY
		ABRIL	7	25.560,46	3	GERMANY,FRANCE,ITALY
		MARZO	2	5.894,89	3	FRANCE,JAPAN,PHILIPPINES
		FEBRERO	4	55.894,63	5	GERMANY,FRANCE,UNITED KINGDOM
		ENERO	6	68.295,84	6	ITALY,GERMANY,FRANCE
	2021	DICIEMBRE	12	118.573,21	8	GERMANY,ITALY,NETHERLANDS
		NOVIEMBR	8	609.960,82	9	GERMANY,ITALY,SLOVENIA
		OCTUBRE	6	153.882,44	6	GERMANY,FRANCE,UNITED STATES
		SETIEMBRE	8	37.536,95	8	GERMANY,FRANCE,INDONESIA
		AGOSTO	11	108.408,29	8	GERMANY,SPAIN,UNITED KINGDOM
		JULIO	6	207.865,14	5	GERMANY,INDIA,SPAIN
		JUNIO	8	120.423,06	7	ITALY,JAPAN,COLOMBIA
		MAYO	8	56.405,84	5	GERMANY,UNITED STATES,COLOMBIA
		ABRIL	10	85.087,67	8	FRANCE,GERMANY,ITALY
		MARZO	11	183.000,61	7	FRANCE,BELGIUM,GERMANY
		FEBRERO	8	206.718,71	6	FRANCE,INDIA,BELGIUM
		ENERO	6	107.064,39	9	FRANCE,UNITED KINGDOM,ITALY
	2020	DICIEMBRE	17	210.745,44	11	FRANCE,GERMANY,ITALY
		NOVIEMBR	10	158.897,04	7	FRANCE,BELGIUM,ITALY
		OCTUBRE	15	905.174,11	14	FRANCE,GERMANY,AUSTRIA
		SETIEMBRE	7	96.343,77	10	COLOMBIA,FRANCE,IRELAND
		AGOSTO	6	100.920,37	5	ITALY,NETHERLANDS,AUSTRIA
		JULIO	14	353.122,86	14	FRANCE,UNITED STATES,GERMANY
		JUNIO	5	62.860,36	6	FRANCE,ITALY,AUSTRIA
		MAYO	5	130.197,67	12	CZECH REPUBLIC,GERMANY,ITALY
		ABRIL	6	107.888,71	7	FRANCE,ITALY,NETHERLANDS
		MARZO	18	500.882,55	12	FRANCE,GERMANY,CHILE
		FEBRERO	18	329.611,36	11	FRANCE,GERMANY,UNITED KINGDOM
		ENERO	15	302.140,73	9	GERMANY,FRANCE,ITALY

## Reporte Otros Créditos

Institución	ENE 2024		FEB 2024		MAR 2024		ABR 2024		MAY 2024		JUN 2024	
	Monto *	Dias V.	Monto *	Dias V.	Monto *	Dias V.	Monto *	Dias V.	Monto *	Dias V.	Monto *	Dias V.

Institución	JUL 2023		AGO 2023		SET 2023		OCT 2023		NOV 2023		DIC 2023	
	Monto *	Dias V.	Monto *	Dias V.	Monto *	Dias V.	Monto *	Dias V.	Monto *	Dias V.	Monto *	Dias V.

## Reporte Otros Créditos por entidades

Sin Información