



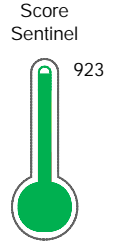
Reporte de Deudas

El reporte contiene solo los títulos seleccionados

- Información General
- Consulta Rápida
- Principales Acreedores
- Detalle Variación
- Posición Histórica
- Gráficos
- Rep. Vencidos
- Rep. SBS/Microf.
- SBS/Microf. Entidades
- Rectificaciones SBS
- Avalados/Avalistas
- Hechos de Importancia
- Documentos CCL
- Detalle de Vencidos
- Comercio Exterior
- Otros Créditos
- Otros Créd. Entidades
- Otros Rep. Negativos

RUC 20600384075 - TRANSTOTAL LOGISTICA SELVA S.A.

| Fecha Proceso | Tipo Doc. | N. Doc. | Nota | Deuda Total * | Var. | Actual | Previo | 12m |
|---------------|-----------|-------------|-------|---------------|------|--------|--------|-----|
| 21/06/2024 | RUC | 20600384075 | 0.000 | 4.263.390,95 | | | | |



Excelente Puntaje

*** La persona consultada cuenta con los siguientes créditos e indicadores.**

Buen Contribuyente SUNAT

Sentinel Sabio

Bancarizado: SI

Recomendación de Sentinel Sabio

Evaluación Crediticia



APROBAR
Producto Générico

Detalle:

- Cumple con todas las reglas de evaluación

Cuota Estimada Mensual

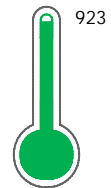
Según el cumplimiento de deudas reportadas

S/ 196655,



Score Experian

Excelente Puntaje



Estadísticamente, en este nivel de score, 3 de 100 empresas podrían caer en incumplimiento en los próximos 12 meses

Información General

Datos Principales

13/06/2024: Última actualización de información reportada por SUNAT

| | | | |
|----------------------------------|---------------------------------|----------------------------------|--------------------|
| Razón Social: | TRANSTOTAL LOGISTICA SELVA S.A. | | |
| Nombre Comercial: | - | | |
| Tipo de Contribuyente: | SOCIEDAD ANONIMA | | |
| Estado de Contribuyente: | ACTIVO | Condición del Contribuyente: | HABIDO |
| Inicio de Actividades: | 19/05/2015 | | |
| Tamaño contribuyente: | PRINCIPAL | Dependencia: | O.Z. UCAYALI-PRICO |
| Actividad Económica Principal | ORGANIZACION DEL TRANSPORTE | | |
| Actividad Económica Secundaria 1 | - | Actividad Económica Secundaria 2 | - |
| Fecha Inscripción RRPP: | 04/05/2015 | Número de Partida Registral: | - |
| Folio: | - | Asiento: | - |

Agente de retención

Direcciones Registradas

| Dirección | Fuente |
|--|--------------------------|
| JIRON DOS DE MAYO NRO 226 CALLERIA - CORONEL PORTILLO - UCAYALI (JR DOS DE MAYO 280) | SUNAT - DOMICILIO FISCAL |
| CALLE MAGDALENA S/N NRO. SN PUEBLO JOVEN SANTA CLARA CALLERIA - CORONEL PORTILLO - UCAYALI (COLINDANTE A QUEBRADAS DEL RÍO MANANTAY) | SUNAT - SUCURSAL |

Representantes Legales

| Nro Documento | Nombre de Representante | Act | Pre | 12m | Fecha desde que ocupa Cargo | Cargo |
|---------------|-------------------------------|-----|-----|-----|-----------------------------|-----------------|
| 00001131124 | BIESE GANTZ CHRISTIAN ENRIQUE | | | | 01/12/2021 | APODERADO |
| 00003051652 | BOSSIO SZEVEZUK KARLA VALERIA | | | | 16/02/2022 | GERENTE GENERAL |
| 25772495 | CASTELLANO TALLEDO FERNANDO | | | | 20/09/2021 | APODERADO |
| 40880646 | VASQUEZ TACANGA HASEL | | | | 16/11/2016 | APODERADO |

Empresas Relacionadas a:

BIESE GANTZ CHRISTIAN ENRIQUE

| Ruc | Razón Social | Semáforos | | | Fecha desde que ocupa Cargo | Cargo | Estado |
|-------------|---|-----------|-----|-----|-----------------------------|-----------|--------|
| | | Act | Pre | 12m | | | |
| 20508956020 | TRANSTOTAL AGENCIA MARITIMA S.A. | | | | 01/12/2021 | APODERADO | ACTIVO |
| 20537683423 | AGENCIA MARITIMA KENRICK DEL PERU S.A. - KENRICK S.A. | | | | 01/12/2021 | APODERADO | ACTIVO |
| 20546867731 | ULOG PERU S.A. | | | | 01/12/2021 | APODERADO | ACTIVO |

BOSSIO SZEVEZUK KARLA VALERIA

| Ruc | Razón Social | Semáforos | | | Fecha desde que ocupa Cargo | Cargo | Estado |
|-------------|---|-----------|-----|-----|-----------------------------|-----------------|---------------------|
| | | Act | Pre | 12m | | | |
| 20508956020 | TRANSTOTAL AGENCIA MARITIMA S.A. | | | | 02/12/2019 | GERENTE GENERAL | ACTIVO |
| 20537683423 | AGENCIA MARITIMA KENRICK DEL PERU S.A. - KENRICK S.A. | | | | 01/12/2019 | GERENTE GENERAL | ACTIVO |
| 20538899055 | ULTRAMAR AGENCIA MARITIMA INTERNACIONAL S.A. | | | | 01/12/2019 | GERENTE GENERAL | ACTIVO |
| 20546867731 | ULOG PERU S.A. | | | | 01/12/2019 | GERENTE GENERAL | ACTIVO |
| 20600374339 | WAN HAI LINES PERU S.A.C. | | | | 02/12/2019 | APODERADO | ACTIVO |
| 20600806794 | INVERSIONES PORTUARIAS DEL PERU S.A. - INV PP S.A. | | | | 01/12/2019 | GERENTE GENERAL | SUSPENSION TEMPORAL |



CASTELLANO TALLEDO FERNANDO

| Ruc | Razón Social | Semáforos | | | Fecha desde que ocupa Cargo | Cargo | Estado |
|-------------|---|-----------|-----|-----|-----------------------------|-----------|--------|
| | | Act | Pre | 12m | | | |
| 20508956020 | TRANSTOTAL AGENCIA MARITIMA S.A. | | | | 07/02/2013 | APODERADO | ACTIVO |
| 20537683423 | AGENCIA MARITIMA KENRICK DEL PERU S.A. - KENRICK S.A. | | | | 07/02/2013 | APODERADO | ACTIVO |
| 20546867731 | ULOG PERU S.A. | | | | 07/02/2013 | APODERADO | ACTIVO |

VASQUEZ TACANGA HASEL

| Ruc | Razón Social | Semáforos | | | Fecha desde que ocupa Cargo | Cargo | Estado |
|-------------|---|-----------|-----|-----|-----------------------------|-----------|--------|
| | | Act | Pre | 12m | | | |
| 20508956020 | TRANSTOTAL AGENCIA MARITIMA S.A. | | | | 16/11/2016 | APODERADO | ACTIVO |
| 20537683423 | AGENCIA MARITIMA KENRICK DEL PERU S.A. - KENRICK S.A. | | | | 16/11/2016 | APODERADO | ACTIVO |
| 20538899055 | ULTRAMAR AGENCIA MARITIMA INTERNACIONAL S.A. | | | | 15/06/2018 | APODERADO | ACTIVO |
| 20546867731 | ULOG PERU S.A. | | | | 16/11/2016 | APODERADO | ACTIVO |

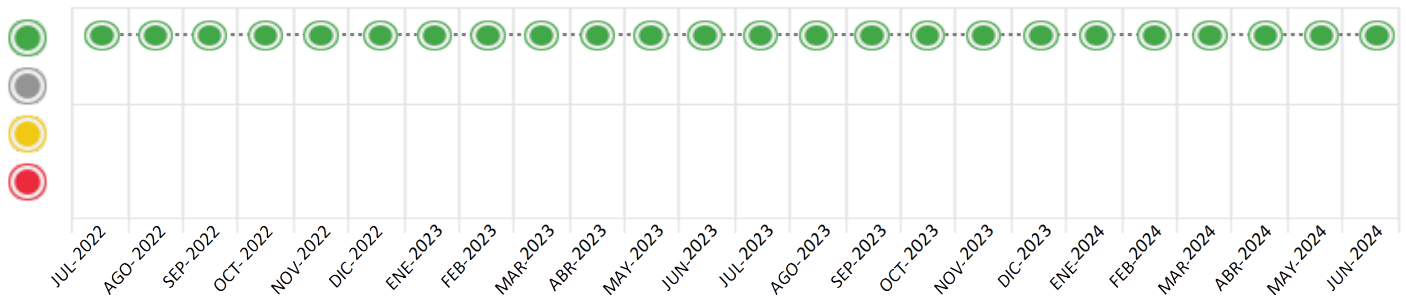
Consulta Rápida

Documento de identidad consultado

| Fecha Proceso | Tipo Doc. | N. Doc. | Nombre o Raz. Social | Nota | Deuda Total * | Var. | Actual | Previo | 12m |
|---------------|-----------|-------------|---------------------------------|-------|---------------|------|--------|--------|-----|
| 21/06/2024 | RUC | 20600384075 | TRANSTOTAL LOGISTICA SELVA S.A. | 0.000 | 4.263.390,95 | | | | |

Montos expresados en unidades de soles*

Semáforos de los últimos 24 meses



| Semáforo | Descripción |
|----------|-----------------------------------|
| | No registra información de deudas |
| | Sin deudas vencidas |
| | Deudas con poco atraso* |
| | Deudas con atraso significativo* |

*Semáforo deuda menor: Deuda vencida menor S/ 100 personas naturales o menor S/ 500 personas jurídicas

- Verde: 0 <= Sem. < 0.001
- Amarillo: 0.001 <= Sem. <= 2
- Rojo: 2 < Sem. <= 6

| Variación | Descripción |
|-----------|--|
| | Variación Negativa: Retraso en los pagos |
| | Variación Positiva: Mejora en sus pagos |
| | Variación Porcentual Positiva: El monto total reportado por la SBS/Microfinanzas o número de instituciones financieras ha aumentado |
| | Variación Porcentual Negativa: El monto total reportado por la SBS/Microfinanzas o número de instituciones financieras ha disminuido |
| | Aproximadamente igual o igual |

Detalle de la deuda SBS/Microfinanzas

| Entidad | Deuda Anterior | | | Deuda a JUN 2024 | | | | Rect. (1) | Disc. |
|---------|----------------|--------------|--------------|------------------|------------|--------------|------------|-----------|-------|
| | DIC 2023 | MAR 2024 | MAY 2024 | Fecha Inf. | Calif. (2) | Monto * | Días Venc. | | |
| BCP | 5.452.770,26 | 5.925.376,74 | 4.712.616,41 | 31/05/2024 | NOR | 4.263.390,95 | | | |
| TOTAL | 5.452.770,26 | 5.925.376,74 | 4.712.616,41 | | | 4.263.390,95 | | | |

(1) Ver detalle en el cuadro de Rectificaciones SBS

(2) NOR: Normal, CPP: Con Problemas Potenciales, DEF: Deficiente, DUD: Dudoso, PER: Pérdida, SCAL: Sin Calificación

Detalle de la deuda de Otros Créditos

| Entidad | Deuda Anterior | | | Deuda a JUN 2024 | | | | Disc. |
|---------|----------------|----------|----------|------------------|------------|-------|------------|-------|
| | DIC 2023 | MAR 2024 | MAY 2024 | Fecha Inf. | Calif. (2) | Monto | Días Venc. | |
| TOTAL | | | | | | | | |

(2) NOR: Normal, CPP: Con Problemas Potenciales, DEF: Deficiente, DUD: Dudoso, PER: Pérdida, SCAL: Sin Calificación

Detalle de vencidos

| # Doc | Fuente - Acreedor | Monto * | Días Venc. |
|-------|-------------------|---------|------------|
| | | | |

Utilización de Líneas de Crédito

| Instituciones | ** | Línea Aprobada | Línea No Utilizada | Línea Utilizada | % L. Ut. |
|---------------|----|----------------|--------------------|-----------------|----------|
| TOTAL | | | | | 0% |

**Tipo de Crédito

Principales Acreedores

Montos expresados en unidades de soles*

Resumen de Deudas

| Descripción de la Deuda | Monto * | Días |
|-------------------------------|--------------|------|
| Deuda total SBS al 31/05/2024 | 4.263.390,95 | |
| % Calificación normal | 100.00 | |
| Peor Calificación (2) | NOR | |
| Otros Créditos | 0,00 | **** |

Detalle de deuda SBS/Microfinanzas

| Institución SBS | Calif. (2) | Saldo * | % Ven. | Días Venc. | Rect.(1) |
|-------------------------------|------------|--------------|--------|------------|----------|
| BCP | NOR | 4.263.390,95 | 0.00 | | |
| Deuda Total SBS/MicroFinanzas | | 4.263.390,95 | 0 | | |

Detalle de Riesgos SBS/Microfinanzas

| Concepto | Saldo * |
|--------------------------------|--------------|
| Deuda Directa | 4.134.762,67 |
| Deuda Indirecta | 128.628,28 |
| Deuda Castigada | 0,00 |
| Deuda Total SBS/MicroFinanzas | 4.263.390,95 |
| Línea Tarj.Cred. No utilizada | 0,00 |
| Total Riesgo SBS/MicroFinanzas | 4.263.390,95 |

Detalle de deuda Otros Créditos

| Empresa | Calif. (2) | Saldo * | % Ven. | Días Venc. | Disc. |
|----------------------------|------------|---------|--------|------------|-------|
| Deuda Total Otros Créditos | | 0,00 | 0 | | |

Detalle de vencidos

| # Doc | Fuente - Acreedor | Monto * | Días Venc. |
|-------|-------------------|---------|------------|
|-------|-------------------|---------|------------|

Detalle Variación

Montos expresados en unidades de soles*

Resumen de la variación

| Descripción de la deuda | 20/05/2024 | 21/06/2024 | Variación |
|----------------------------|--------------|--------------|-------------|
| Score | 0.000 | 0.000 | 0.000 |
| Nro. Entidades SBS/Microf. | 1 | 1 | 0 |
| Riesgo Total SBS/Microf. * | 4.712.616,41 | 4.263.390,95 | |
| Deuda Directa | 4.583.678,44 | 4.134.762,67 | -448.915,77 |
| Deuda Indirecta | 128.937,97 | 128.628,28 | -309,69 |
| Deuda Castigada | 0,00 | 0,00 | 0,00 |

| Variación del Riesgo Total SBS/Microf. * | Antes | 21/06/2024 | Variación |
|--|--------------|--------------|---------------|
| Último Mes | 4.712.616,41 | 4.263.390,95 | -449.225,46 |
| Último Trimestre | 5.925.376,74 | 4.263.390,95 | -1.661.985,79 |
| Último Semestre | 5.452.770,26 | 4.263.390,95 | -1.189.379,31 |
| Último Año | 1.874.575,10 | 4.263.390,95 | 2.388.815,85 |

| Calificación SBS/Microf. | 20/05/2024 | 21/06/2024 | Variación |
|-----------------------------------|------------|------------|-----------|
| % NOR (Normal) | 100.00 | 100.00 | 0.00 |
| % CPP (Con Problemas Potenciales) | 0.00 | 0.00 | 0.00 |
| % DEF (Deficiente) | 0.00 | 0.00 | 0.00 |
| % DUD (Dudoso) | 0.00 | 0.00 | 0.00 |
| % PER (Pérdida) | 0.00 | 0.00 | 0.00 |

| Deuda vencida * | 20/05/2024 | 21/06/2024 | Variación |
|----------------------------|------------|------------|-----------|
| Total deuda vencida | 0,00 | 0,00 | 0,00 |
| Deuda por Otros Créditos * | 20/05/2024 | 21/06/2024 | Variación |
| Total deuda otros créditos | 0,00 | 0,00 | 0,00 |

Detalle de la variación

| Fuente - Acreedor * | 20/05/2024 | 21/06/2024 | Variación |
|---------------------|------------|------------|-----------|
|---------------------|------------|------------|-----------|

Posición Histórica

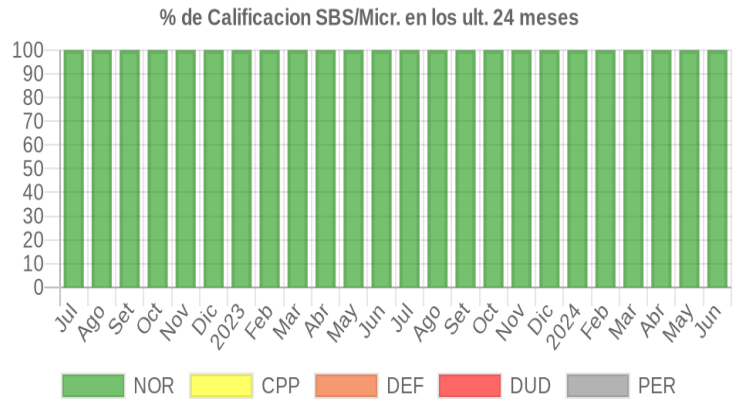
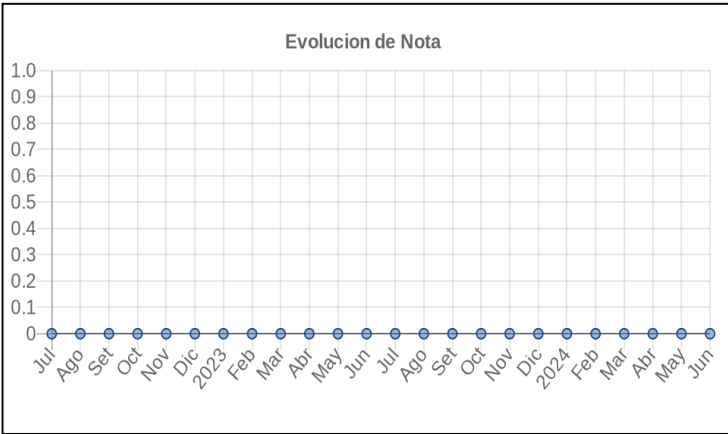


Montos expresados en unidades de soles*

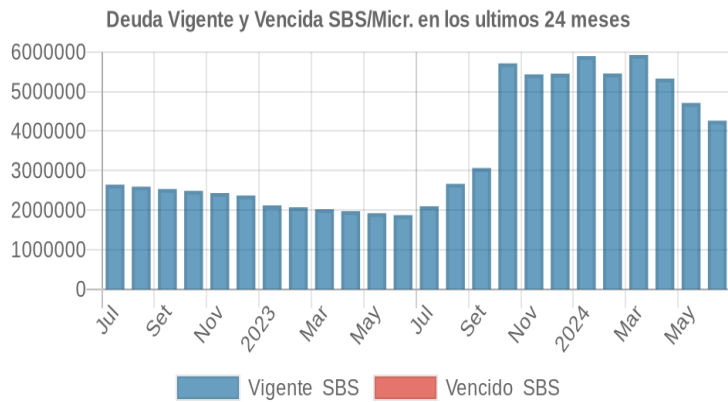
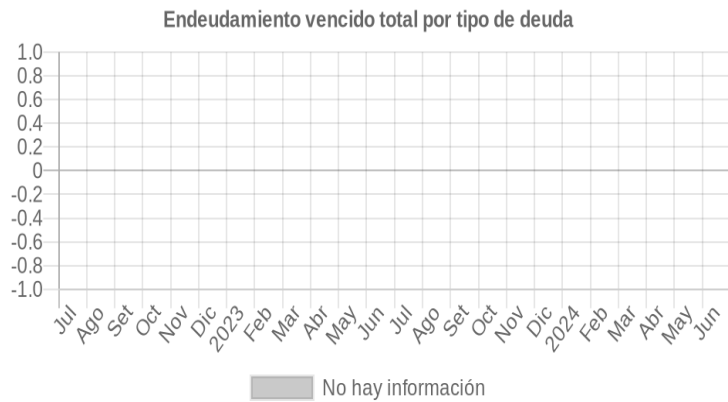
| Fecha de Proceso | Sema. Actual | Sem. Riesgo | Var. | Superintendencia de Banca y Seguros (SBS/Microfinan.) | | | | Otros Créditos | Otros Vencidos * | | | | Ctas. Cerr./Anu. | | Otros Repor. Negati. | |
|------------------|--------------|-------------|------|---|---------------|----------------|------------------|----------------|------------------|-----------|---------------|------------------|------------------|-----------|----------------------|------------|
| | | | | # Enti. | Deuda Total * | % Cali. normal | Peor Califi. (2) | | Deuda Vencida * | Protestos | Docs. Impagos | Deuda Tributaria | Deuda Laboral | Cta. Cte. | | Tar. Créd. |
| 21/06/2024 | ● | 0.000 | ⊞ | 1 | 4.263.390,95 | 100.00 | NOR | 0,00 | 0,00 | 0,00 | 0,00 | 0,00 | 0,00 | 0 | 0 | 0 |
| 20/05/2024 | ● | 0.000 | ⊞ | 1 | 4.712.616,41 | 100.00 | NOR | 0,00 | 0,00 | 0,00 | 0,00 | 0,00 | 0,00 | 0 | 0 | 0 |
| 22/04/2024 | ● | 0.000 | ⊞ | 1 | 5.328.743,17 | 100.00 | NOR | 0,00 | 0,00 | 0,00 | 0,00 | 0,00 | 0,00 | 0 | 0 | 0 |
| 21/03/2024 | ● | 0.000 | ⊞ | 1 | 5.925.376,74 | 100.00 | NOR | 0,00 | 0,00 | 0,00 | 0,00 | 0,00 | 0,00 | 0 | 0 | 0 |
| 21/02/2024 | ● | 0.000 | ⊞ | 1 | 5.457.236,86 | 100.00 | NOR | 0,00 | 0,00 | 0,00 | 0,00 | 0,00 | 0,00 | 0 | 0 | 0 |
| 19/01/2024 | ● | 0.000 | ⊞ | 1 | 5.896.528,24 | 100.00 | NOR | 0,00 | 0,00 | 0,00 | 0,00 | 0,00 | 0,00 | 0 | 0 | 0 |
| 22/12/2023 | ● | 0.000 | ⊞ | 1 | 5.452.770,26 | 100.00 | NOR | 0,00 | 0,00 | 0,00 | 0,00 | 0,00 | 0,00 | 0 | 0 | 0 |
| 23/11/2023 | ● | 0.000 | ⊞ | 1 | 5.435.193,30 | 100.00 | NOR | 0,00 | 0,00 | 0,00 | 0,00 | 0,00 | 0,00 | 0 | 0 | 0 |
| 23/10/2023 | ● | 0.000 | ⊞ | 1 | 5.713.430,07 | 100.00 | NOR | 0,00 | 0,00 | 0,00 | 0,00 | 0,00 | 0,00 | 0 | 0 | 0 |
| 21/09/2023 | ● | 0.000 | ⊞ | 1 | 3.067.248,55 | 100.00 | NOR | 0,00 | 0,00 | 0,00 | 0,00 | 0,00 | 0,00 | 0 | 0 | 0 |
| 24/08/2023 | ● | 0.000 | ⊞ | 1 | 2.666.821,31 | 100.00 | NOR | 0,00 | 0,00 | 0,00 | 0,00 | 0,00 | 0,00 | 0 | 0 | 0 |
| 24/07/2023 | ● | 0.000 | ⊞ | 1 | 2.098.886,72 | 100.00 | NOR | 0,00 | 0,00 | 0,00 | 0,00 | 0,00 | 0,00 | 0 | 0 | 0 |
| 22/06/2023 | ● | 0.000 | ⊞ | 1 | 1.874.575,10 | 100.00 | NOR | 0,00 | 0,00 | 0,00 | 0,00 | 0,00 | 0,00 | 0 | 0 | 0 |
| 22/05/2023 | ● | 0.000 | ⊞ | 1 | 1.924.693,85 | 100.00 | NOR | 0,00 | 0,00 | 0,00 | 0,00 | 0,00 | 0,00 | 0 | 0 | 0 |
| 24/04/2023 | ● | 0.000 | ⊞ | 1 | 1.974.538,59 | 100.00 | NOR | 0,00 | 0,00 | 0,00 | 0,00 | 0,00 | 0,00 | 0 | 0 | 0 |
| 22/03/2023 | ● | 0.000 | ⊞ | 1 | 2.024.850,73 | 100.00 | NOR | 0,00 | 0,00 | 0,00 | 0,00 | 0,00 | 0,00 | 0 | 0 | 0 |
| 21/02/2023 | ● | 0.000 | ⊞ | 1 | 2.073.389,94 | 100.00 | NOR | 0,00 | 0,00 | 0,00 | 0,00 | 0,00 | 0,00 | 0 | 0 | 0 |
| 23/01/2023 | ● | 0.000 | ⊞ | 1 | 2.122.033,88 | 100.00 | NOR | 0,00 | 0,00 | 0,00 | 0,00 | 0,00 | 0,00 | 0 | 0 | 0 |
| 22/12/2022 | ● | 0.000 | ⊞ | 1 | 2.371.436,04 | 100.00 | NOR | 0,00 | 0,00 | 0,00 | 0,00 | 0,00 | 0,00 | 0 | 0 | 0 |
| 23/11/2022 | ● | 0.000 | ⊞ | 1 | 2.433.581,56 | 100.00 | NOR | 0,00 | 0,00 | 0,00 | 0,00 | 0,00 | 0,00 | 0 | 0 | 0 |
| 24/10/2022 | ● | 0.000 | ⊞ | 1 | 2.489.138,29 | 100.00 | NOR | 0,00 | 0,00 | 0,00 | 0,00 | 0,00 | 0,00 | 0 | 0 | 0 |
| 22/09/2022 | ● | 0.000 | ⊞ | 1 | 2.536.477,10 | 100.00 | NOR | 0,00 | 0,00 | 0,00 | 0,00 | 0,00 | 0,00 | 0 | 0 | 0 |
| 22/08/2022 | ● | 0.000 | ⊞ | 1 | 2.595.685,82 | 100.00 | NOR | 0,00 | 0,00 | 0,00 | 0,00 | 0,00 | 0,00 | 0 | 0 | 0 |
| 22/07/2022 | ● | 0.000 | ⊞ | 1 | 2.645.276,04 | 100.00 | NOR | 0,00 | 0,00 | 0,00 | 0,00 | 0,00 | 0,00 | 0 | 0 | 0 |

Gráficos

Montos expresados en unidades de soles*



NOR: Normal, CPP: Con Problemas Potenciales, DEF: Deficiente, DUD: Dudoso, PER: Pérdida, SCAL: Sin Calificación



Reporte de Vencidos

Montos expresados en unidades de soles*

| Fuente - Acreedor | MAR 2024 | | | ABR 2024 | | | MAY 2024 | | | JUN 2024 | | |
|-------------------|----------|---------|---------|----------|---------|---------|----------|---------|---------|----------|---------|---------|
| | # Docs. | Monto * | Dias V. | # Docs. | Monto * | Dias V. | # Docs. | Monto * | Dias V. | # Docs. | Monto * | Dias V. |

Montos expresados en unidades de soles*

| Fuente - Acreedor | NOV 2023 | | | DIC 2023 | | | ENE 2024 | | | FEB 2024 | | |
|-------------------|----------|---------|---------|----------|---------|---------|----------|---------|---------|----------|---------|---------|
| | # Docs. | Monto * | Dias V. | # Docs. | Monto * | Dias V. | # Docs. | Monto * | Dias V. | # Docs. | Monto * | Dias V. |

Montos expresados en unidades de soles*

| Fuente - Acreedor | JUL 2023 | | | AGO 2023 | | | SET 2023 | | | OCT 2023 | | |
|-------------------|----------|---------|---------|----------|---------|---------|----------|---------|---------|----------|---------|---------|
| | # Docs. | Monto * | Dias V. | # Docs. | Monto * | Dias V. | # Docs. | Monto * | Dias V. | # Docs. | Monto * | Dias V. |

Reporte SBS/Microfinanzas

Montos expresados en unidades de soles*

Última fecha reportada por la SBS : 31/05/2024

| ULTIMOS 6 MESES | | ENE 2024 (SBS: DIC 2023) | FEB 2024 (SBS: ENE 2024) | MAR 2024 (SBS: FEB 2024) | ABR 2024 (SBS: MAR 2024) | MAY 2024 (SBS: ABR 2024) | JUN 2024 (SBS: MAY 2024) |
|-----------------|---------------------------|-----------------------------|-----------------------------|-----------------------------|-----------------------------|-----------------------------|-----------------------------|
| NOR (Normal) | | 100.00 | 100.00 | 100.00 | 100.00 | 100.00 | 100.00 |
| % Porcentaje de | CPP (Con Problemas Pote.) | 0.00 | 0.00 | 0.00 | 0.00 | 0.00 | 0.00 |
| | DEF (Deficiente) | 0.00 | 0.00 | 0.00 | 0.00 | 0.00 | 0.00 |
| Calificación | DUD (Dudoso) | 0.00 | 0.00 | 0.00 | 0.00 | 0.00 | 0.00 |
| | PER (Pérdida) | 0.00 | 0.00 | 0.00 | 0.00 | 0.00 | 0.00 |

| Institución | ENE 2024 (SBS: DIC 2023) | | FEB 2024 (SBS: ENE 2024) | | MAR 2024 (SBS: FEB 2024) | | ABR 2024 (SBS: MAR 2024) | | MAY 2024 (SBS: ABR 2024) | | JUN 2024 (SBS: MAY 2024) | |
|-------------|-----------------------------|---------|-----------------------------|---------|-----------------------------|---------|-----------------------------|---------|-----------------------------|---------|-----------------------------|---------|
| | Monto * | Dias V. | Monto * | Dias V. | Monto * | Dias V. | Monto * | Dias V. | Monto * | Dias V. | Monto * | Dias V. |
| BCP | 5.896.528,24 | | 5.457.236,86 | | 5.925.376,74 | | 5.328.743,17 | | 4.712.616,41 | | 4.263.390,95 | |
| TOTAL | 5.896.528,24 | | 5.457.236,86 | | 5.925.376,74 | | 5.328.743,17 | | 4.712.616,41 | | 4.263.390,95 | |

Última fecha reportada por la SBS : 31/05/2024

| Operación | ENE 2024 (SBS: DIC 2023) | | FEB 2024 (SBS: ENE 2024) | | MAR 2024 (SBS: FEB 2024) | | ABR 2024 (SBS: MAR 2024) | | MAY 2024 (SBS: ABR 2024) | | JUN 2024 (SBS: MAY 2024) | |
|---------------------------|-----------------------------|---------|-----------------------------|---------|-----------------------------|---------|-----------------------------|---------|-----------------------------|---------|-----------------------------|---------|
| | Monto * | Dias V. | Monto * | Dias V. | Monto * | Dias V. | Monto * | Dias V. | Monto * | Dias V. | Monto * | Dias V. |
| RESUMEN | | | | | | | | | | | | |
| - Total Deuda | 5.896.528,24 | | 5.457.236,86 | | 5.925.376,74 | | 5.328.743,17 | | 4.712.616,41 | | 4.263.390,95 | |
| - Garantías | 6.233.130,00 | | 6.392.782,00 | | 6.352.449,00 | | 6.248.255,00 | | 6.296.991,00 | | 6.469.217,00 | |
| CREDITOS DIRECTOS | | | | | | | | | | | | |
| - CRÉDITOS VIGENTES | 5.768.897,88 | | 5.326.337,46 | | 5.795.303,20 | | 5.200.803,11 | | 4.583.678,44 | | 4.134.762,67 | |
| -- MedE: Descuentos | 1.858.791,11 | | 1.371.552,56 | | 1.931.618,39 | | 1.462.687,27 | | 996.348,39 | | 560.065,83 | |
| --- Otros | 1.858.791,11 | | 1.371.552,56 | | 1.931.618,39 | | 1.462.687,27 | | 996.348,39 | | 560.065,83 | |
| -- MedE: Préstamos | 3.828.829,91 | | 3.802.413,80 | | 3.700.710,59 | | 3.575.261,87 | | 3.505.812,86 | | 3.411.902,95 | |
| --- NoRevolventes | 3.828.829,91 | | 3.802.413,80 | | 3.700.710,59 | | 3.575.261,87 | | 3.505.812,86 | | 3.411.902,95 | |
| -- MedE: Factoring | 81.276,86 | | 152.371,10 | | 162.974,22 | | 162.853,97 | | 81.517,19 | | 162.793,89 | |
| CREDITOS INDIRECTOS | | | | | | | | | | | | |
| - CartasFianzaOtorgadas | 127.630,36 | | 130.899,40 | | 130.073,54 | | 127.940,06 | | 128.937,97 | | 128.628,28 | |
| GARANTIAS | | | | | | | | | | | | |
| - GARANTIAS RECIBIDAS | 6.233.130,97 | | 6.392.782,48 | | 6.352.449,47 | | 6.248.255,85 | | 6.296.991,58 | | 6.469.217,16 | |
| -- 1eraHipotecasInmuebles | 6.233.130,97 | | | | 6.352.449,47 | | 6.248.255,85 | | 2.081.616,58 | | 6.469.217,16 | |
| -- OtrasGtiasNoPref | | | 6.392.782,48 | | | | | | 4.215.375,00 | | | |

Última fecha reportada por la SBS : 31/05/2024

Montos expresados en unidades de soles*

| 6 MESES ANTERIORES | | JUL 2023 (SBS: JUN 2023) | AGO 2023 (SBS: JUL 2023) | SET 2023 (SBS: AGO 2023) | OCT 2023 (SBS: SET 2023) | NOV 2023 (SBS: OCT 2023) | DIC 2023 (SBS: NOV 2023) |
|--------------------|---------------------------|-----------------------------|-----------------------------|-----------------------------|-----------------------------|-----------------------------|-----------------------------|
| NOR (Normal) | | 100.00 | 100.00 | 100.00 | 100.00 | 100.00 | 100.00 |
| % Porcentaje de | CPP (Con Problemas Pote.) | 0.00 | 0.00 | 0.00 | 0.00 | 0.00 | 0.00 |
| | DEF (Deficiente) | 0.00 | 0.00 | 0.00 | 0.00 | 0.00 | 0.00 |



| | | | | | | | |
|--------------|---------------|------|------|------|------|------|------|
| Calificación | DUD (Dudoso) | 0.00 | 0.00 | 0.00 | 0.00 | 0.00 | 0.00 |
| | PER (Pérdida) | 0.00 | 0.00 | 0.00 | 0.00 | 0.00 | 0.00 |

| Institución | JUL 2023 (SBS: JUN 2023) | | AGO 2023 (SBS: JUL 2023) | | SET 2023 (SBS: AGO 2023) | | OCT 2023 (SBS: SET 2023) | | NOV 2023 (SBS: OCT 2023) | | DIC 2023 (SBS: NOV 2023) | |
|-------------|-----------------------------|---------|-----------------------------|---------|-----------------------------|---------|-----------------------------|---------|-----------------------------|---------|-----------------------------|---------|
| | Monto * | Dias V. | Monto * | Dias V. | Monto * | Dias V. | Monto * | Dias V. | Monto * | Dias V. | Monto * | Dias V. |
| BCP | 2.098.886,72 | | 2.666.821,31 | | 3.067.248,55 | | 5.713.430,07 | | 5.435.193,30 | | 5.452.770,26 | |
| TOTAL | 2.098.886,72 | | 2.666.821,31 | | 3.067.248,55 | | 5.713.430,07 | | 5.435.193,30 | | 5.452.770,26 | |

Última fecha reportada por la SBS : 31/05/2024

| Operación | JUL 2023 (SBS: JUN 2023) | | AGO 2023 (SBS: JUL 2023) | | SET 2023 (SBS: AGO 2023) | | OCT 2023 (SBS: SET 2023) | | NOV 2023 (SBS: OCT 2023) | | DIC 2023 (SBS: NOV 2023) | |
|-----------------------------|-----------------------------|---------|-----------------------------|---------|-----------------------------|---------|-----------------------------|---------|-----------------------------|---------|-----------------------------|---------|
| | Monto * | Dias V. | Monto * | Dias V. | Monto * | Dias V. | Monto * | Dias V. | Monto * | Dias V. | Monto * | Dias V. |
| RESUMEN | | | | | | | | | | | | |
| - Total Deuda | 2.098.886,72 | | 2.666.821,31 | | 3.067.248,55 | | 5.713.430,07 | | 5.435.193,30 | | 5.452.770,26 | |
| - Garantías | 4.081.500,00 | | 4.059.000,00 | | 4.156.875,00 | | 4.267.125,00 | | 6.449.920,00 | | 6.278.505,00 | |
| CREDITOS DIRECTOS | | | | | | | | | | | | |
| - CRÉDITOS VIGENTES | 2.098.886,72 | | 2.542.666,46 | | 2.940.099,95 | | 5.582.909,19 | | 5.435.193,30 | | 5.324.210,81 | |
| -- MedE: Descuentos | 274.361,41 | | 625.134,12 | | 1.054.390,23 | | 1.283.570,43 | | 1.352.777,22 | | 1.392.452,23 | |
| --- Otros | 274.361,41 | | 625.134,12 | | 1.054.390,23 | | 1.283.570,43 | | 1.352.777,22 | | 1.392.452,23 | |
| -- MedE: Préstamos | 1.824.525,31 | | 1.773.855,90 | | 1.723.886,03 | | 4.137.796,63 | | 4.082.416,08 | | 3.931.758,58 | |
| --- NoRevolventes | 1.824.525,31 | | 1.773.855,90 | | 1.723.886,03 | | 4.137.796,63 | | 4.082.416,08 | | 3.931.758,58 | |
| -- MedE: Factoring | | | 143.676,44 | | 161.823,69 | | 161.542,13 | | | | | |
| CREDITOS INDIRECTOS | | | | | | | | | | | | |
| - Cartas Fianza Otorgadas | | | 124.154,85 | | 127.148,60 | | 130.520,88 | | | | 128.559,45 | |
| GARANTIAS | | | | | | | | | | | | |
| - GARANTIAS RECIBIDAS | 4.081.500,00 | | 4.059.000,00 | | 4.156.875,00 | | 4.267.125,00 | | 6.449.920,92 | | 6.278.505,61 | |
| -- 1era Hipotecas Inmuebles | 4.081.500,00 | | 4.059.000,00 | | 4.156.875,00 | | 4.267.125,00 | | 6.449.920,92 | | 6.278.505,61 | |

Reporte SBS/Microfinanzas por entidades

Reportado por : BCP

Última fecha reportada por la SBS : 31/05/2024

| Operación | ENE 2024 (SBS: DIC2023) | | FEB 2024 (SBS: ENE2024) | | MAR 2024 (SBS: FEB2024) | | ABR 2024 (SBS: MAR2024) | | MAY 2024 (SBS: ABR2024) | | JUN 2024 (SBS: MAY2024) | |
|-----------------------------|----------------------------|---------|----------------------------|---------|----------------------------|---------|----------------------------|---------|----------------------------|---------|----------------------------|---------|
| | Monto * | Dias V. | Monto * | Dias V. | Monto * | Dias V. | Monto * | Dias V. | Monto * | Dias V. | Monto * | Dias V. |
| Calificación (2) | NOR | | NOR | | NOR | | NOR | | NOR | | NOR | |
| RESUMEN | | | | | | | | | | | | |
| - Total Deuda | 5.896.528,24 | | 5.457.236,86 | | 5.925.376,74 | | 5.328.743,17 | | 4.712.616,41 | | 4.263.390,95 | |
| - Garantías | 6.233.130,00 | | 6.392.782,00 | | 6.352.449,00 | | 6.248.255,00 | | 6.296.991,00 | | 6.469.217,00 | |
| CREDITOS DIRECTOS | | | | | | | | | | | | |
| - CRÉDITOS VIGENTES | 5.768.897,88 | | 5.326.337,46 | | 5.795.303,20 | | 5.200.803,11 | | 4.583.678,44 | | 4.134.762,67 | |
| -- MedE: Descuentos | 1.858.791,11 | | 1.371.552,56 | | 1.931.618,39 | | 1.462.687,27 | | 996.348,39 | | 560.065,83 | |
| --- Otros | 1.858.791,11 | | 1.371.552,56 | | 1.931.618,39 | | 1.462.687,27 | | 996.348,39 | | 560.065,83 | |
| -- MedE: Préstamos | 3.828.829,91 | | 3.802.413,80 | | 3.700.710,59 | | 3.575.261,87 | | 3.505.812,86 | | 3.411.902,95 | |
| --- NoRevolventes | 3.828.829,91 | | 3.802.413,80 | | 3.700.710,59 | | 3.575.261,87 | | 3.505.812,86 | | 3.411.902,95 | |
| -- MedE: Factoring | 81.276,86 | | 152.371,10 | | 162.974,22 | | 162.853,97 | | 81.517,19 | | 162.793,89 | |
| CREDITOS INDIRECTOS | | | | | | | | | | | | |
| - Cartas Fianza Otorgadas | 127.630,36 | | 130.899,40 | | 130.073,54 | | 127.940,06 | | 128.937,97 | | 128.628,28 | |
| GARANTIAS | | | | | | | | | | | | |
| - GARANTIAS RECIBIDAS | 6.233.130,97 | | 6.392.782,48 | | 6.352.449,47 | | 6.248.255,85 | | 6.296.991,58 | | 6.469.217,16 | |
| -- 1era Hipotecas Inmuebles | 6.233.130,97 | | | | 6.352.449,47 | | 6.248.255,85 | | 2.081.616,58 | | 6.469.217,16 | |
| -- Otras Gtias No Pref | | | 6.392.782,48 | | | | | | 4.215.375,00 | | | |

Última fecha reportada por la SBS : 31/05/2024

| Operación | JUL 2023 (SBS: JUN2023) | | AGO 2023 (SBS: JUL2023) | | SET 2023 (SBS: AGO2023) | | OCT 2023 (SBS: SET2023) | | NOV 2023 (SBS: OCT2023) | | DIC 2023 (SBS: NOV2023) | |
|------------------|----------------------------|---------|----------------------------|---------|----------------------------|---------|----------------------------|---------|----------------------------|---------|----------------------------|---------|
| | Monto * | Dias V. | Monto * | Dias V. | Monto * | Dias V. | Monto * | Dias V. | Monto * | Dias V. | Monto * | Dias V. |
| Calificación (2) | NOR | | NOR | | NOR | | NOR | | NOR | | NOR | |
| RESUMEN | | | | | | | | | | | | |
| - Total Deuda | 2.098.886,72 | | 2.666.821,31 | | 3.067.248,55 | | 5.713.430,07 | | 5.435.193,30 | | 5.452.770,26 | |



| | | | | | | |
|----------------------------|--------------|--------------|--------------|--------------|--------------|--------------|
| - Garantías | 4.081.500,00 | 4.059.000,00 | 4.156.875,00 | 4.267.125,00 | 6.449.920,00 | 6.278.505,00 |
| CREDITOS DIRECTOS | | | | | | |
| - CRÉDITOS VIGENTES | 2.098.886,72 | 2.542.666,46 | 2.940.099,95 | 5.582.909,19 | 5.435.193,30 | 5.324.210,81 |
| -- MedE: Descuentos | 274.361,41 | 625.134,12 | 1.054.390,23 | 1.283.570,43 | 1.352.777,22 | 1.392.452,23 |
| --- Otros | 274.361,41 | 625.134,12 | 1.054.390,23 | 1.283.570,43 | 1.352.777,22 | 1.392.452,23 |
| -- MedE: Préstamos | 1.824.525,31 | 1.773.855,90 | 1.723.886,03 | 4.137.796,63 | 4.082.416,08 | 3.931.758,58 |
| --- NoRevolventes | 1.824.525,31 | 1.773.855,90 | 1.723.886,03 | 4.137.796,63 | 4.082.416,08 | 3.931.758,58 |
| -- MedE: Factoring | | 143.676,44 | 161.823,69 | 161.542,13 | | |
| CREDITOS INDIRECTOS | | | | | | |
| - CartasFianzaOtorgadas | | 124.154,85 | 127.148,60 | 130.520,88 | | 128.559,45 |
| GARANTIAS | | | | | | |
| - GARANTIAS RECIBIDAS | 4.081.500,00 | 4.059.000,00 | 4.156.875,00 | 4.267.125,00 | 6.449.920,92 | 6.278.505,61 |
| -- 1eraHipotecasInmuebles | 4.081.500,00 | 4.059.000,00 | 4.156.875,00 | 4.267.125,00 | 6.449.920,92 | 6.278.505,61 |

Rectificaciones SBS

| Entidad | Periodo SBS | Cuenta | Concepto Rectificación | Dice | Debe Decir |
|---------|-------------|--------|------------------------|------|------------|
|---------|-------------|--------|------------------------|------|------------|

Aval/Codeudor

Montos expresados en unidades de soles*

| Es Avalista de: | | | | Información reportada por la SBS al 31/05/2024 | | |
|------------------------|---------------|---------------------|-----|--|-----|--|
| Tipo Doc | Nro Documento | Nombre/Razón Social | Act | Pre | 12m | |

Montos expresados en unidades de soles*

| Quiénes lo Avalan: | | | | Información reportada por la SBS al 31/05/2024 | | |
|---------------------------|---------------|---------------------|-----|--|-----|--|
| Tipo Doc | Nro Documento | Nombre/Razón Social | Act | Pre | 12m | |

Montos expresados en unidades de soles*

| Es Avalista de: | | | | Información Reportada por Entidades de Microfinanzas / Otros Créditos | | |
|------------------------|---------------|---------------------|-----|---|-----|--|
| Tipo Doc | Nro Documento | Nombre/Razón Social | Act | Pre | 12m | |

Montos expresados en unidades de soles*

| Quiénes lo Avalan: | | | | Información Reportada por Entidades de Microfinanzas / Otros Créditos | | |
|---------------------------|---------------|---------------------|-----|---|-----|--|
| Tipo Doc | Nro Documento | Nombre/Razón Social | Act | Pre | 12m | |

Documentos Protestados como Deudor/Aceptante

Montos expresados en unidades*

Reportado por la Cámara de Comercio de Lima (CCL)

| Documentos Protestados sin Regularizar | | | |
|---|-------|--------------|----------------|
| | # Doc | Monto (S/) * | Max Días Venc. |
| Total: | 0 | 0,00 | |

Tipo de Cambio 3.843

| Nro. Secuencia | Tip. Reg. ** | Acreeedor/Girador | Tipo Doc. | Moneda | Monto * | Monto * (S/) | Boletín | F. Protesto | F. Venc | Días Venc. |
|----------------|--------------|-------------------|-----------|--------|---------|--------------|---------|-------------|---------|------------|
|----------------|--------------|-------------------|-----------|--------|---------|--------------|---------|-------------|---------|------------|

**PR: Protestos, CJ: Cobranza Judicial, MO: Moras, PP: Procesos Penales

Montos expresados en unidades*

Reportado por la Cámara de Comercio de Lima (CCL)

Documentos Protestados Regularizados

| | # Doc | Monto (S/) * |
|--------|-------|--------------|
| Total: | 0 | 0,00 |

| Nro. Secuencia | Tip. ** Reg. | Acreedor/Girador | Tipo Doc. | Moneda | Monto * | Monto * (S/) | Boletín | F. Protesto | F. Venc. | F. Reg |
|----------------|--------------|------------------|-----------|--------|---------|--------------|---------|-------------|----------|--------|
|----------------|--------------|------------------|-----------|--------|---------|--------------|---------|-------------|----------|--------|

**PR: Protestos, CJ: Cobranza Judicial, MO: Moras, PP: Procesos Penales

Documentos Protestados como Acreedor/Girador

Montos expresados en unidades*

Reportado por la Cámara de Comercio de Lima (CCL)

Documentos Protestados sin Regularizar

| | # Doc | Monto (S/) * | Max Días Venc. |
|--------|-------|--------------|----------------|
| Total: | 1 | 86.659,69 | 80 |

Tipo de Cambio 3.843

| Nro. Secuencia | Tip. ** Reg. | Deudor/Aceptante | Tipo Doc. | Moneda | Monto * | Monto * (S/) | Boletín | F. Protesto | F. Venc | Días Venc. |
|----------------|--------------|------------------------|-----------|--------|-----------|--------------|---------|-------------|------------|------------|
| 132625 | | NAVIERA ORIENTE S.A.C. | FAN | S/. | 86.659,69 | 86.659,69 | 04/2024 | 12/04/2024 | 02/04/2024 | 80 |

**PR: Protestos, CJ: Cobranza Judicial, MO: Moras, PP: Procesos Penales

Montos expresados en unidades*

Reportado por la Cámara de Comercio de Lima (CCL)

Documentos Protestados Regularizados

| | # Doc | Monto (S/) * |
|--------|-------|--------------|
| Total: | 0 | 0,00 |

| Nro. Secuencia | Tip. ** Reg. | Deudor/Aceptante | Tipo Doc. | Moneda | Monto * | Monto * (S/) | Boletín | F. Protesto | F. Venc. | F. Reg |
|----------------|--------------|------------------|-----------|--------|---------|--------------|---------|-------------|----------|--------|
|----------------|--------------|------------------|-----------|--------|---------|--------------|---------|-------------|----------|--------|

**PR: Protestos, CJ: Cobranza Judicial, MO: Moras, PP: Procesos Penales

Detalle de Vencidos

Comercio Exterior

Montos expresados en unidades de dólares

Muestra información reportada por la SUNAT desde el 07/02/2011

Resumen por Ejercicio

| Ejercicio | Actividad | Número de Operaciones | Importe USD * | N° Países | 3 países con mayor número de operaciones |
|-----------|-----------|-----------------------|---------------|-----------|--|
|-----------|-----------|-----------------------|---------------|-----------|--|

Resumen por Meses

| Actividad | Ejercicio | Mes | Número de Operaciones | Importe USD * | N° Países | 3 países con mayor número de operaciones |
|-----------|-----------|-----|-----------------------|---------------|-----------|--|
|-----------|-----------|-----|-----------------------|---------------|-----------|--|



PUBLICACIÓN DIARIO "EL PERUANO"

Reporte Otros Créditos

| Institución | ENE 2024 | | FEB 2024 | | MAR 2024 | | ABR 2024 | | MAY 2024 | | JUN 2024 | |
|-------------|----------|---------|----------|---------|----------|---------|----------|---------|----------|---------|----------|---------|
| | Monto * | Dias V. | Monto * | Dias V. | Monto * | Dias V. | Monto * | Dias V. | Monto * | Dias V. | Monto * | Dias V. |

| Institución | JUL 2023 | | AGO 2023 | | SET 2023 | | OCT 2023 | | NOV 2023 | | DIC 2023 | |
|-------------|----------|---------|----------|---------|----------|---------|----------|---------|----------|---------|----------|---------|
| | Monto * | Dias V. | Monto * | Dias V. | Monto * | Dias V. | Monto * | Dias V. | Monto * | Dias V. | Monto * | Dias V. |

Reporte Otros Créditos por entidades

Sin Información