



Reporte de Deudas

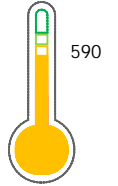
El reporte contiene solo los títulos seleccionados

- Información General
- Consulta Rápida
- Principales Acreedores
- Detalle Variación
- Posición Histórica
- Gráficos
- Rep. Vencidos
- Rep. SBS/Microf.
- SBS/Microf. Entidades
- Rectificaciones SBS
- Avalados/Avalistas
- Hechos de Importancia
- Documentos CCL
- Detalle de Vencidos
- Comercio Exterior
- Otros Créditos
- Otros Créd. Entidades
- Otros Rep. Negativos

RUC 20602406301 - CEDIGAR PERU SOCIEDAD ANONIMA CERRADA - CEDIGAR S.A.C.

Fecha Proceso	Tipo Doc.	N. Doc.	Nota	Deuda Total *	Var.	Actual	Previo	12m
04/10/2023	RUC	20602406301	0.000	62.499,04		●	●	●

Score Sentinel



Puntaje Medio

*** La persona consultada cuenta con los siguientes créditos e indicadores.**

Está Avalado

Sentinel Sabio

Bancarizado: SI

Recomendación de Sentinel Sabio

Evaluación Crediticia



APROBAR
Producto Genérico

Detalle:

- Cumple con todas las reglas de evaluación

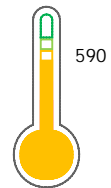
Cuota Estimada Mensual

S/ 3174,



Score Sentinel

Nivel de Riesgo



Puntaje Medio

Recomendación:

Estadísticamente, en este nivel de score, 17 de 100 empresas podrían caer en incumplimiento en los próximos 12

Información General

Datos Principales

21/07/2023: Última actualización de información reportada por SUNAT

Razón Social:	CEDIGAR PERU SOCIEDAD ANONIMA CERRADA - CEDIGAR S.A.C.		
Nombre Comercial:	-		
Tipo de Contribuyente:	SOCIEDAD ANONIMA CERRADA		
Estado de Contribuyente:	ACTIVO	Condición del Contribuyente:	HABIDO
Inicio de Actividades:	01/09/2017		
Tamaño contribuyente:	RESTO	Dependencia:	INTENDENCIA LIMA MEPECO
Actividad Económica Principal	RESTAURANTES, BARES Y CANTINAS.		
Actividad Económica Secundaria 1	-	Actividad Económica Secundaria 2	-
Fecha Inscripción RRPP:	18/08/2017	Número de Partida Registral:	-
Folio:	-	Asiento:	-

Agente de retención

Direcciones Registradas

Dirección	Fuente
AVENIDA AVIACION NRO 2985 URBANIZACION SAN BORJA SUR SAN BORJA - LIMA - LIMA	SUNAT - DOMICILIO FISCAL

Representantes Legales

Nro Documento	Nombre de Representante	Act	Pre	12m	Fecha desde que ocupa Cargo	Cargo
72274839	DIAZ GARCIA CESAR ANTONIO	●	●	●	18/08/2017	GERENTE GENERAL

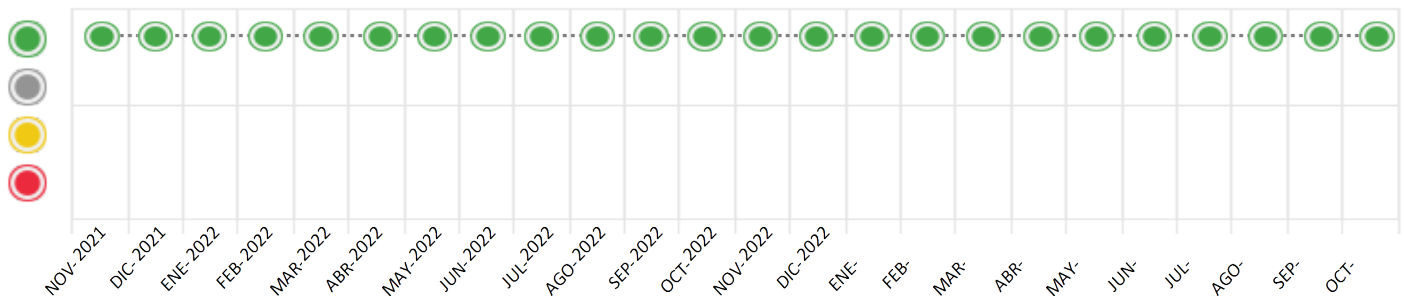
Consulta Rápida





Documento de identidad consultado

Fecha Proceso	Tipo Doc.	N. Doc.	Nombre o Raz. Social	Nota	Deuda Total *	Var.	Actual	Previo	12m
04/10/2023	RUC	20602406301	CEDIGAR PERU SOCIEDAD ANONIMA CERRADA - CEDIGAR S.A.C.	0.000	62.499,04		●	●	●

Montos expresados en unidades de soles*

Semáforos de los últimos 24 meses



Semáforo	Descripción
	No registra información de deudas
	Mínimo Riesgo: Sin deudas vencidas
	Mediano Riesgo: Deudas con poco atraso*
	Alto Riesgo: Deudas con atraso significativo*

*Semáforo deuda menor: Deuda vencida menor S/ 100 personas naturales o menor S/ 500 personas jurídicas

Verde: $0 < \text{Sem.} < 0.001$
 Amarillo: $0.001 < \text{Sem.} < 2$
 Rojo: $2 < \text{Sem.} < 6$

Variación	Descripción
	Variación Negativa: La nueva información reportada ha incrementado tu riesgo crediticio
	Variación Positiva: La nueva información ha mejorado tu posición de riesgo
	Variación Porcentual Positiva: El monto total reportado por la SBS/Microfinanzas o número de instituciones financieras ha aumentado
	Variación Porcentual Negativa: El monto total reportado por la SBS/Microfinanzas o número de instituciones financieras ha disminuido
	Aproximadamente igual o igual

Detalle de la deuda SBS/Microfinanzas

Entidad	Deuda Anterior			Deuda a OCT 2023				Rect. (1)	Disc.
	ABR 2023	JUL 2023	SET 2023	Fecha Inf.	Calif. (2)	Monto *	Días Venc.		
TOTAL	66.847,56	64.695,90	62.490,45	31/08/2023	NOR	62.490,45	0	1	

(1) Ver detalle en el cuadro de Rectificaciones SBS

(2) NOR: Normal, CPP: Con Problemas Potenciales, DEF: Deficiente, DUD: Dudoso, PER: Pérdida, SCAL: Sin Calificación

Detalle de la deuda de Otros Créditos

Entidad	Deuda Anterior			Deuda a OCT 2023				Disc.
	ABR 2023	JUL 2023	SET 2023	Fecha Inf.	Calif. (2)	Monto	Días Venc.	
TOTAL								

(2) NOR: Normal, CPP: Con Problemas Potenciales, DEF: Deficiente, DUD: Dudoso, PER: Pérdida, SCAL: Sin Calificación

Detalle de vencidos

# Doc	Fuente - Acreedor	Monto *	Días Venc.
	Documentos Impagos	8,59	670
1	GAS NATURAL CALIDDA - SERVICIOS	8,59	670

Utilización de Líneas de Crédito

Instituciones	**	Línea Aprobada	Línea No Utilizada	Línea Utilizada	% L. Uti.
TOTAL					0%

**Tipo de Crédito

Principales Acreedores

Montos expresados en unidades de soles*

Resumen de Deudas

Descripción de la Deuda	Monto *	Días
Deuda total SBS al 31/08/2023	62.490,45	
% Calificación normal	100.00	
Peor Calificación (2)	NOR	
Otros Créditos	0,00	****
Deuda vencida		
Documentos Impagos	8,59	670
Total deuda vencida	8,59	

Detalle de deuda SBS/Microfinanzas

Institución SBS	Calif. (2)	Saldo *	% Ven.	Días Venc.	Rect.(1)
BCP	NOR	62.490,45	0.00	1	
Deuda Total SBS/MicroFinanzas		62.490,45	0		

Detalle de Riesgos SBS/Microfinanzas

Concepto	Saldo *
Deuda Directa	62.490,45
Deuda Indirecta	0,00
Deuda Castigada	0,00
Deuda Total SBS/MicroFinanzas	62.490,45
Línea Tarj. Cred. No utilizada	0,00
Total Riesgo SBS/MicroFinanzas	62.490,45

Detalle de deuda Otros Créditos

Empresa	Calif. (2)	Saldo *	% Ven.	Días Venc.	Disc.
Deuda Total Otros Créditos		0,00	0		

Detalle de vencidos

# Doc	Fuente - Acreedor	Monto *	Días Venc.
	Documentos Impagos	8,59	670
1	GAS NATURAL CALIDDA - SERVICIOS	8,59	670

Detalle Variación

Montos expresados en unidades de soles*

Resumen de la variación

Descripción de la deuda	21/09/2023	04/10/2023	Variación
Score	0.000	0.000	0.000
Nro. Entidades SBS/Microf.	1	1	0
Riesgo Total SBS/Microf. *	62.490,45	62.490,45	
Deuda Directa	62.490,45	62.490,45	0,00
Deuda Indirecta	0,00	0,00	0,00
Deuda Castigada	0,00	0,00	0,00

Variación del Riesgo Total SBS/Microf. *	Antes	04/10/2023	Variación
Último Mes	62.490,45	62.490,45	0,00
Último Trimestre	64.695,90	62.490,45	-2.205,45
Último Semestre	66.847,56	62.490,45	-4.357,11
Último Año	72.430,32	62.490,45	-9.939,87

Calificación SBS/Microf.	21/09/2023	04/10/2023	Variación
% NOR (Normal)	100.00	100.00	0.00
% CPP (Con Problemas Potenciales)	0.00	0.00	0.00
% DEF (Deficiente)	0.00	0.00	0.00
% DUD (Dudoso)	0.00	0.00	0.00
% PER (Pérdida)	0.00	0.00	0.00

Deuda vencida *	21/09/2023	04/10/2023	Variación
-----------------	------------	------------	-----------



Total deuda vencida	0,00	0,00	0,00
Deuda por Otros Créditos *	21/09/2023	04/10/2023	Variación
Total deuda otros créditos	0,00	0,00	0,00

Detalle de la variación

Fuente - Acreedor *	21/09/2023	04/10/2023	Variación
---------------------	------------	------------	-----------

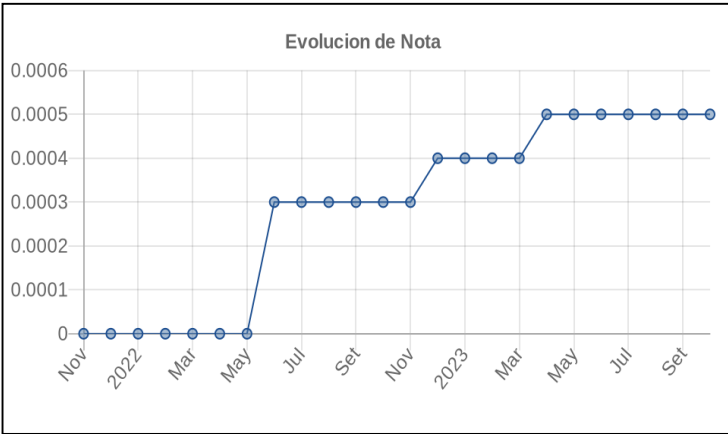
Posición Histórica

Montos expresados en unidades de soles*

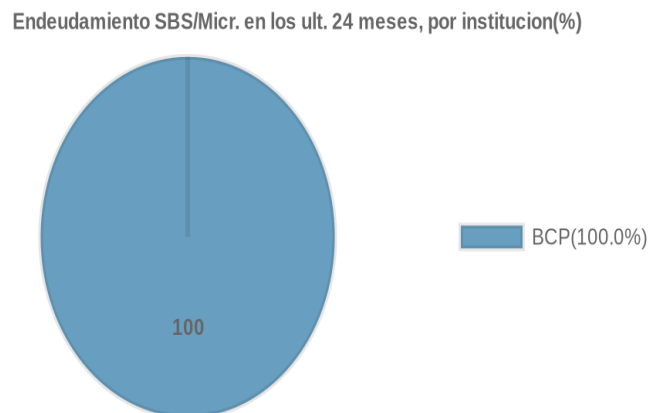
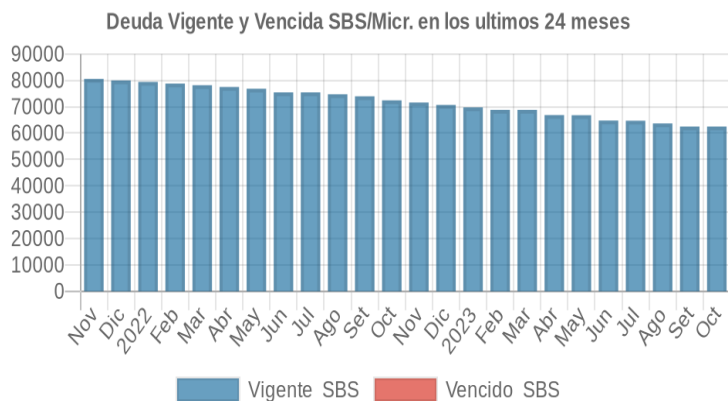
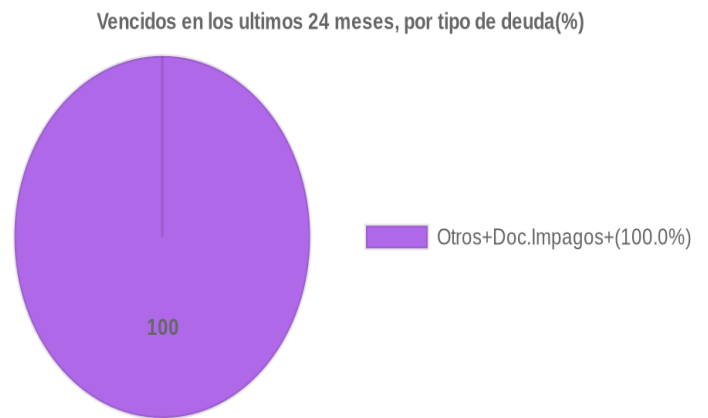
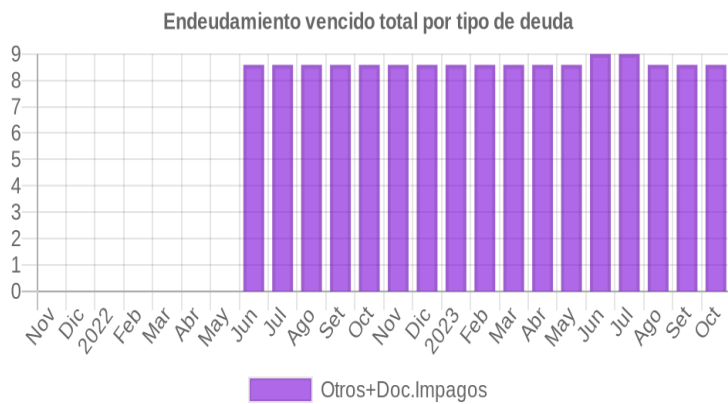
Fecha de Proceso	Sema. Actual	Sem. Riesgo	Var.	Superintendencia de Banca y Seguros (SBS/Microfinan.)				Otros Créditos	Otros Vencidos *				Ctas. Cerr./Anu.		Otros Repor. Negati.	
				# Enti.	Deuda Total *	% Cali. normal	Peor Califi. (2)		Deuda Vencida *	Protestos	Docs. Impagos	Deuda Tributaria	Deuda Laboral	Cta. Cte.		Tar. Créd.
04/10/2023	●	0.000	☰	1	62.490,45	100.00	NOR	0,00	0,00	0,00	8,59	0,00	0,00	0	0	0
21/09/2023	●	0.000	☰	1	62.490,45	100.00	NOR	0,00	0,00	0,00	8,59	0,00	0,00	0	0	0
05/09/2023	●	0.000	☰	1	63.666,40	100.00	NOR	0,00	0,00	0,00	8,59	0,00	0,00	0	0	0
24/08/2023	●	0.000	☰	1	63.666,40	100.00	NOR	0,00	0,00	0,00	8,59	0,00	0,00	0	0	0
03/08/2023	●	0.000	☰	1	64.695,90	100.00	NOR	0,00	0,00	0,00	8,59	0,00	0,00	0	0	0
24/07/2023	●	0.000	☰	1	64.695,90	100.00	NOR	0,00	0,00	0,00	9,00	0,00	0,00	0	0	0
22/06/2023	●	0.000	☰	1	64.752,78	100.00	NOR	0,00	0,00	0,00	9,00	0,00	0,00	0	0	0
14/06/2023	●	0.000	☰	1	66.791,68	100.00	NOR	0,00	0,00	0,00	9,00	0,00	0,00	0	0	0
26/05/2023	●	0.000	☰	1	66.791,68	100.00	NOR	0,00	0,00	0,00	8,59	0,00	0,00	0	0	0
22/05/2023	●	0.000	☰	1	66.791,68	100.00	NOR	0,00	0,00	0,00	8,59	0,00	0,00	0	0	0
12/05/2023	●	0.000	☰	1	66.847,56	100.00	NOR	0,00	0,00	0,00	8,59	0,00	0,00	0	0	0
27/04/2023	●	0.000	☰	1	66.847,56	100.00	NOR	0,00	0,00	0,00	8,59	0,00	0,00	0	0	0
24/04/2023	●	0.000	☰	1	66.847,56	100.00	NOR	0,00	0,00	0,00	8,59	0,00	0,00	0	0	0
10/04/2023	●	0.000	☰	1	68.830,04	100.00	NOR	0,00	0,00	0,00	8,59	0,00	0,00	0	0	0
27/03/2023	●	0.000	☰	1	68.830,04	100.00	NOR	0,00	0,00	0,00	8,59	0,00	0,00	0	0	0
23/03/2023	●	0.000	☰	1	68.830,04	100.00	NOR	0,00	0,00	0,00	8,59	0,00	0,00	0	0	0
22/03/2023	●	0.000	☰	1	68.830,04	100.00	NOR	0,00	0,00	0,00	8,59	0,00	0,00	0	0	0
09/03/2023	●	0.000	☰	1	68.830,04	100.00	NOR	0,00	0,00	0,00	8,59	0,00	0,00	0	0	0
21/02/2023	●	0.000	☰	1	68.830,04	100.00	NOR	0,00	0,00	0,00	8,59	0,00	0,00	0	0	0
14/02/2023	●	0.000	☰	1	69.766,03	100.00	NOR	0,00	0,00	0,00	8,59	0,00	0,00	0	0	0
23/01/2023	●	0.000	☰	1	69.766,03	100.00	NOR	0,00	0,00	0,00	8,59	0,00	0,00	0	0	0
18/01/2023	●	0.000	☰	1	70.694,89	100.00	NOR	0,00	0,00	0,00	8,59	0,00	0,00	0	0	0
16/01/2023	●	0.000	☰	1	70.694,89	100.00	NOR	0,00	0,00	0,00	8,59	0,00	0,00	0	0	0
22/12/2022	●	0.000	☰	1	70.694,89	100.00	NOR	0,00	0,00	0,00	8,59	0,00	0,00	0	0	0
14/12/2022	●	0.000	☰	1	71.593,33	100.00	NOR	0,00	0,00	0,00	8,59	0,00	0,00	0	0	0
23/11/2022	●	0.000	☰	1	71.593,33	100.00	NOR	0,00	0,00	0,00	8,59	0,00	0,00	0	0	0
15/11/2022	●	0.000	☰	1	72.430,32	100.00	NOR	0,00	0,00	0,00	8,59	0,00	0,00	0	0	0
24/10/2022	●	0.000	☰	1	72.430,32	100.00	NOR	0,00	0,00	0,00	8,59	0,00	0,00	0	0	0
12/10/2022	●	0.000	☰	1	73.966,85	100.00	NOR	0,00	0,00	0,00	8,59	0,00	0,00	0	0	0
22/09/2022	●	0.000	☰	1	73.966,85	100.00	NOR	0,00	0,00	0,00	8,59	0,00	0,00	0	0	0
08/09/2022	●	0.000	☰	1	74.725,51	100.00	NOR	0,00	0,00	0,00	8,59	0,00	0,00	0	0	0
24/08/2022	●	0.000	☰	1	74.725,51	100.00	NOR	0,00	0,00	0,00	8,59	0,00	0,00	0	0	0
22/08/2022	●	0.000	☰	1	74.725,51	100.00	NOR	0,00	0,00	0,00	8,59	0,00	0,00	0	0	0
22/07/2022	●	0.000	☰	1	75.439,91	100.00	NOR	0,00	0,00	0,00	8,59	0,00	0,00	0	0	0
28/06/2022	●	0.000	☰	1	75.439,91	100.00	NOR	0,00	0,00	0,00	8,59	0,00	0,00	0	0	0
23/06/2022	●	0.000	☰	1	75.439,91	100.00	NOR	0,00	0,00	0,00	8,59	0,00	0,00	0	0	0
14/06/2022	●	0.000	☰	1	76.823,94	100.00	NOR	0,00	0,00	0,00	8,59	0,00	0,00	0	0	0
23/05/2022	●	0.000	☰	1	76.823,94	100.00	NOR	0,00	0,00	0,00	0,00	0,00	0,00	0	0	0
25/04/2022	●	0.000	☰	1	77.496,65	100.00	NOR	0,00	0,00	0,00	0,00	0,00	0,00	0	0	0
22/03/2022	●	0.000	☰	1	78.176,99	100.00	NOR	0,00	0,00	0,00	0,00	0,00	0,00	0	0	0
23/02/2022	●	0.000	☰	1	78.785,91	100.00	NOR	0,00	0,00	0,00	0,00	0,00	0,00	0	0	0
24/01/2022	●	0.000	☰	1	79.404,01	100.00	NOR	0,00	0,00	0,00	0,00	0,00	0,00	0	0	0
21/12/2021	●	0.000	☰	1	79.978,43	100.00	NOR	0,00	0,00	0,00	0,00	0,00	0,00	0	0	0
23/11/2021	●	0.000	☰	1	80.562,03	100.00	NOR	0,00	0,00	0,00	0,00	0,00	0,00	0	0	0

Gráficos

Montos expresados en unidades de soles*



NOR: Normal, CPP: Con Problemas Potenciales, DEF: Deficiente, DUD: Dudoso, PER: Pérdida, SCAL: Sin Calificación



Reporte de Vencidos

Montos expresados en unidades de soles*

Fuente - Acreedor	JUL 2023			AGO 2023			SET 2023			OCT 2023		
	# Docs.	Monto *	Dias V.	# Docs.	Monto *	Dias V.	# Docs.	Monto *	Dias V.	# Docs.	Monto *	Dias V.
Documentos Impagos												
GAS NATURAL CALIDDA - SERVICIOS	1	9,00	605	1	8,59	636	1	8,59	66	1	8,59	67
Total	1	9,00	605	1	8,59	636	1	8,59	66	1	8,59	67

Montos expresados en unidades de soles*

Fuente - Acreedor	MAR 2023			ABR 2023			MAY 2023			JUN 2023		
	# Docs.	Monto *	Dias V.	# Docs.	Monto *	Dias V.	# Docs.	Monto *	Dias V.	# Docs.	Monto *	Dias V.
Documentos Impagos												
GAS NATURAL CALIDDA - SERVICIOS	1	8,59	483	1	8,59	513	1	8,59	54	1	9,00	57
Total	1	8,59	483	1	8,59	513	1	8,59	54	1	9,00	57

Montos expresados en unidades de soles*

Fuente - Acreedor	NOV 2022			DIC 2022			ENE 2023			FEB 2023		
	# Docs.	Monto *	Dias V.	# Docs.	Monto *	Dias V.	# Docs.	Monto *	Dias V.	# Docs.	Monto *	Dias V.
Documentos Impagos												
GAS NATURAL CALIDDA - SERVICIOS	1	8,59	362	1	8,59	393	1	8,59	42	1	8,59	45
Total	1	8,59	362	1	8,59	393	1	8,59	42	1	8,59	45

Reporte SBS/Microfinanzas

Montos expresados en unidades de soles*

Última fecha reportada por la SBS : 31/08/2023

ÚLTIMOS 6 MESES		MAY 2023 (SBS: ABR 2023)	JUN 2023 (SBS: MAY 2023)	JUL 2023 (SBS: JUN 2023)	AGO 2023 (SBS: JUL 2023)	SET 2023 (SBS: AGO 2023)	OCT 2023 (SBS: AGO 2023)
% Porcentaje de Calificación	NOR (Normal)	100.00	100.00	100.00	100.00	100.00	100.00
	CPP (Con Problemas Pote.)	0.00	0.00	0.00	0.00	0.00	0.00
	DEF (Deficiente)	0.00	0.00	0.00	0.00	0.00	0.00
	DUD (Dudoso)	0.00	0.00	0.00	0.00	0.00	0.00
	PER (Pérdida)	0.00	0.00	0.00	0.00	0.00	0.00

Institución	MAY 2023 (SBS: ABR 2023)		JUN 2023 (SBS: MAY 2023)		JUL 2023 (SBS: JUN 2023)		AGO 2023 (SBS: JUL 2023)		SET 2023 (SBS: AGO 2023)		OCT 2023 (SBS: AGO 2023)	
	Monto *	Dias V.	Monto *	Dias V.	Monto *	Dias V.	Monto *	Dias V.	Monto *	Dias V.	Monto *	Dias V.
BCP	66.791,68		64.752,78		64.695,90		63.666,40	14	62.490,45	1	62.490,45	1
TOTAL	66.791,68		64.752,78		64.695,90		63.666,40	14	62.490,45	1	62.490,45	1

Última fecha reportada por la SBS : 31/08/2023

Operación	MAY 2023 (SBS: ABR 2023)		JUN 2023 (SBS: MAY 2023)		JUL 2023 (SBS: JUN 2023)		AGO 2023 (SBS: JUL 2023)		SET 2023 (SBS: AGO 2023)		OCT 2023 (SBS: AGO 2023)	
	Monto *	Dias V.	Monto *	Dias V.	Monto *	Dias V.	Monto *	Dias V.	Monto *	Dias V.	Monto *	Dias V.
RESUMEN												
- Total Deuda	66.791,68		64.752,78		64.695,90		63.666,40	14	62.490,45	1	62.490,45	1
- Garantías	63.778,00		61.743,00		61.690,00		60.601,00		59.491,00		59.491,00	
CREDITOS DIRECTOS												
- CREDITOS VIGENTES	66.791,68		64.752,78		64.695,90		63.666,40	14	62.490,45	1	62.490,45	1
-- Pyme: SobregirosCC							63,77	14				
-- Pyme: Préstamos	66.791,68		64.752,78		64.695,90		63.602,63	1	62.490,45	1	62.490,45	1
--- NoRevolventes	66.791,68		64.752,78		64.695,90		63.602,63	1	62.490,45	1	62.490,45	1
GARANTIAS												
- GARANTIAS RECIBIDAS	63.778,70		61.743,97		61.690,51		60.601,47		59.492,76		59.492,76	
-- Gob. Nacional Reactiva Perú	47.203,33		47.137,96		47.084,50		47.018,21		46.963,81		46.963,81	
-- GtiasNoPref(AvalyFianza)	16.575,37		14.606,01		14.606,01		13.583,26		12.528,95		12.528,95	
- PROGRAMA REACTIVA PERU	50.216,31		50.146,77		50.089,89		50.019,37		49.961,50		49.961,50	

Montos expresados en unidades de soles*

Última fecha reportada por la SBS : 31/08/2023

6 MESES ANTERIORES		NOV 2022 (SBS: OCT 2022)	DIC 2022 (SBS: NOV 2022)	ENE 2023 (SBS: DIC 2022)	FEB 2023 (SBS: ENE 2023)	MAR 2023 (SBS: FEB 2023)	ABR 2023 (SBS: MAR 2023)
NOR (Normal)		100.00	100.00	100.00	100.00	100.00	100.00
% Porcentaje de	CPP (Con Problemas Pote.)	0.00	0.00	0.00	0.00	0.00	0.00
	DEF (Deficiente)	0.00	0.00	0.00	0.00	0.00	0.00
Calificación	DUD (Dudoso)	0.00	0.00	0.00	0.00	0.00	0.00
	PER (Pérdida)	0.00	0.00	0.00	0.00	0.00	0.00

Institución	NOV 2022 (SBS: OCT 2022)		DIC 2022 (SBS: NOV 2022)		ENE 2023 (SBS: DIC 2022)		FEB 2023 (SBS: ENE 2023)		MAR 2023 (SBS: FEB 2023)		ABR 2023 (SBS: MAR 2023)	
	Monto *	Dias V.	Monto *	Dias V.	Monto *	Dias V.	Monto *	Dias V.	Monto *	Dias V.	Monto *	Dias V.
BCP	71.593,33		70.694,89		69.766,03		68.830,04		68.830,04		66.847,56	
TOTAL	71.593,33		70.694,89		69.766,03		68.830,04		68.830,04		66.847,56	

Última fecha reportada por la SBS : 31/08/2023

Operación	NOV 2022 (SBS: OCT 2022)		DIC 2022 (SBS: NOV 2022)		ENE 2023 (SBS: DIC 2022)		FEB 2023 (SBS: ENE 2023)		MAR 2023 (SBS: FEB 2023)		ABR 2023 (SBS: MAR 2023)	
	Monto *	Dias V.	Monto *	Dias V.	Monto *	Dias V.	Monto *	Dias V.	Monto *	Dias V.	Monto *	Dias V.
RESUMEN												
- Total Deuda	71.593,33		70.694,89		69.766,03		68.830,04		68.830,04		66.847,56	
- Garantías	68.559,00		67.665,00		66.739,00		65.807,00		65.807,00		63.830,00	
CREDITOS DIRECTOS												
- CREDITOS VIGENTES	71.593,33		70.694,89		69.766,03		68.830,04		68.830,04		66.847,56	
-- Pyme:Préstamos	71.593,33		70.694,89		69.766,03		68.830,04		68.830,04		66.847,56	
--- NoRevolventes	71.593,33		70.694,89		69.766,03		68.830,04		68.830,04		66.847,56	
GARANTIAS												
- GARANTIAS RECIBIDAS	68.560,72		67.666,30		66.740,71		65.808,01		65.808,01		63.831,23	
-- Gob. Nacional Reactiva Perú	47.510,88		47.447,89		47.396,76		47.345,22		47.345,22		47.255,86	
-- GtíasNoPref(AvalyFianza)	21.049,84		20.218,41		19.343,95		18.462,79		18.462,79		16.575,37	
- PROGRAMA REACTIVA PERU	50.543,49		50.476,48		50.422,08		50.367,25		50.367,25		50.272,19	

Reporte SBS/Microfinanzas por entidades

Reportado por : BCP

Última fecha reportada por la SBS : 31/08/2023

Operación	MAY 2023 (SBS: ABR2023)		JUN 2023 (SBS: MAY2023)		JUL 2023 (SBS: JUN2023)		AGO 2023 (SBS: JUL2023)		SET 2023 (SBS: AGO2023)		OCT 2023 (SBS: AGO2023)	
	Monto *	Dias V.	Monto *	Dias V.	Monto *	Dias V.	Monto *	Dias V.	Monto *	Dias V.	Monto *	Dias V.
Calificación (2)	NOR		NOR		NOR		NOR		NOR		NOR	
RESUMEN												
- Total Deuda	66.791,68		64.752,78		64.695,90		63.666,40	14	62.490,45	1	62.490,45	1
- Garantías	63.778,00		61.743,00		61.690,00		60.601,00		59.491,00		59.491,00	
CREDITOS DIRECTOS												
- CRÉDITOS VIGENTES	66.791,68		64.752,78		64.695,90		63.666,40	14	62.490,45	1	62.490,45	1
-- Pyme: SobregirosCC							63,77	14				
-- Pyme: Préstamos	66.791,68		64.752,78		64.695,90		63.602,63	1	62.490,45	1	62.490,45	1
--- NoRevolventes	66.791,68		64.752,78		64.695,90		63.602,63	1	62.490,45	1	62.490,45	1
GARANTIAS												
- GARANTIAS RECIBIDAS	63.778,70		61.743,97		61.690,51		60.601,47		59.492,76		59.492,76	
-- Gob. Nacional Reactiva Perú	47.203,33		47.137,96		47.084,50		47.018,21		46.963,81		46.963,81	
-- GtíasNoPref(AvalyFianza)	16.575,37		14.606,01		14.606,01		13.583,26		12.528,95		12.528,95	
- PROGRAMA REACTIVA PERU	50.216,31		50.146,77		50.089,89		50.019,37		49.961,50		49.961,50	

Última fecha reportada por la SBS : 31/08/2023

Operación	NOV 2022 (SBS: OCT2022)		DIC 2022 (SBS: NOV2022)		ENE 2023 (SBS: DIC2022)		FEB 2023 (SBS: ENE2023)		MAR 2023 (SBS: FEB2023)		ABR 2023 (SBS: MAR2023)	
	Monto *	Dias V.	Monto *	Dias V.	Monto *	Dias V.	Monto *	Dias V.	Monto *	Dias V.	Monto *	Dias V.
Calificación (2)	NOR		NOR		NOR		NOR		NOR		NOR	
RESUMEN												

- Total Deuda	71.593,33	70.694,89	69.766,03	68.830,04	68.830,04	66.847,56
- Garantías	68.559,00	67.665,00	66.739,00	65.807,00	65.807,00	63.830,00
CREDITOS DIRECTOS						
- CRÉDITOS VIGENTES	71.593,33	70.694,89	69.766,03	68.830,04	68.830,04	66.847,56
-- Pyme: Préstamos	71.593,33	70.694,89	69.766,03	68.830,04	68.830,04	66.847,56
--- NoRevolventes	71.593,33	70.694,89	69.766,03	68.830,04	68.830,04	66.847,56
GARANTIAS						
- GARANTIAS RECIBIDAS	68.560,72	67.666,30	66.740,71	65.808,01	65.808,01	63.831,23
-- Gob. Nacional Reactiva Perú	47.510,88	47.447,89	47.396,76	47.345,22	47.345,22	47.255,86
-- GtiasNoPref(AvalyFianza)	21.049,84	20.218,41	19.343,95	18.462,79	18.462,79	16.575,37
- PROGRAMA REACTIVA PERU	50.543,49	50.476,48	50.422,08	50.367,25	50.367,25	50.272,19

Rectificaciones SBS

Entidad	Periodo SBS	Cuenta	Concepto Rectificación	Dice	Debe Decir
---------	-------------	--------	------------------------	------	------------

Aval/Codeudor

Montos expresados en unidades de soles*

Es Avalista de:

Información reportada por la SBS al 31/08/2023

Tipo Doc	Nro Documento	Nombre/Razón Social	Act	Pre	12m
----------	---------------	---------------------	-----	-----	-----

Montos expresados en unidades de soles*

Quiénes lo Avalan:

Información reportada por la SBS al 31/08/2023

Tipo Doc	Nro Documento	Nombre/Razón Social	Act	Pre	12m
DNI	72274839	DIAZ GARCIA CESAR ANTONIO			
Institución SBS		Calif. (2)	Saldo *		
BANCO DE CREDITO DEL PERÚ		NOR	12.528,95		

Montos expresados en unidades de soles*

Es Avalista de:

Información Reportada por Entidades de Microfinanzas / Otros Créditos

Tipo Doc	Nro Documento	Nombre/Razón Social	Act	Pre	12m
----------	---------------	---------------------	-----	-----	-----

Montos expresados en unidades de soles*

Quiénes lo Avalan:

Información Reportada por Entidades de Microfinanzas / Otros Créditos

Tipo Doc	Nro Documento	Nombre/Razón Social	Act	Pre	12m
----------	---------------	---------------------	-----	-----	-----

Documentos Protestados como Deudor/Aceptante

Montos expresados en unidades*

Reportado por la Cámara de Comercio de Lima (CCL)

Documentos Protestados sin Regularizar

	# Doc	Monto (S/) *	Max Días Venc.
Total:	0	0,00	

Tipo de Cambio 3.800

Nro. Secuencia	Tip. ** Reg.	Acreeedor/Girador	Tipo Doc.	Moneda	Monto *	Monto * (S/)	Boletín	F. Protesto	F. Venc	Días Venc.
----------------	--------------	-------------------	-----------	--------	---------	--------------	---------	-------------	---------	------------

**PR: Protestos, CJ: Cobranza Judicial, MO: Moras, PP: Procesos Penales

Montos expresados en unidades*

Reportado por la Cámara de Comercio de Lima (CCL)

Documentos Protestados Regularizados

	# Doc	Monto (S/) *
Total:	0	0,00

Nro. Secuencia	Tip. ** Reg.	Acreedor/Girador	Tipo Doc.	Moneda	Monto *	Monto * (S/)	Boletín	F. Protesto	F. Venc.	F. Reg
----------------	--------------	------------------	-----------	--------	---------	--------------	---------	-------------	----------	--------

**PR: Protestos, CJ: Cobranza Judicial, MO: Moras, PP: Procesos Penales

Detalle de Vencidos

Documentos Impagos

Montos expresados en unidades*

	# Doc	Monto (S/) *	Max Días Venc.
Total:	1	8,59	670

Se muestran los 10 primeros documentos ordenados por Fecha de Vencimiento, del más reciente al más antiguo

Tipo de Cambio 3.800

Nombre del Acreedor de la Obligación	Tipo Comprobante/ Concepto	Nro Comprobante	Condición Deuda	Moneda	Monto *	Monto * (S/)	F. Venc.
GAS NATURAL CALIDDA - SERVICIOS	Recibo	S001-22915610	MOROSIDAD	S/.	8,59	8,59	03/12/2021

Comercio Exterior

Montos expresados en unidades de dólares

Muestra información reportada por la SUNAT desde el 07/02/2011

Resumen por Ejercicio

Ejercicio	Actividad	Número de Operaciones	Importe USD *	N° Países	3 países con mayor número de operaciones
-----------	-----------	-----------------------	---------------	-----------	--

Resumen por Meses

Actividad	Ejercicio	Mes	Número de Operaciones	Importe USD *	N° Países	3 países con mayor número de operaciones
-----------	-----------	-----	-----------------------	---------------	-----------	--

PUBLICACIÓN DIARIO "EL PERUANO"

Reporte Otros Créditos

Institución	MAY 2023		JUN 2023		JUL 2023		AGO 2023		SET 2023		OCT 2023	
	Monto *	Días V.	Monto *	Días V.	Monto *	Días V.	Monto *	Días V.	Monto *	Días V.	Monto *	Días V.

Institución	NOV 2022		DIC 2022		ENE 2023		FEB 2023		MAR 2023		ABR 2023	
	Monto *	Días V.	Monto *	Días V.	Monto *	Días V.	Monto *	Días V.	Monto *	Días V.	Monto *	Días V.



Reporte Otros Créditos por entidades

Sin Información