



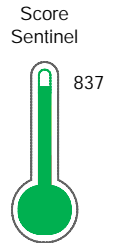
Reporte de Deudas

El reporte contiene solo los títulos seleccionados

- Información General
- Consulta Rápida
- Principales Acreedores
- Detalle Variación
- Posición Histórica
- Gráficos
- Rep. Vencidos
- Rep. SBS/Microf.
- SBS/Microf. Entidades
- Rectificaciones SBS
- Avalados/Avalistas
- Hechos de Importancia
- Documentos CCL
- Detalle de Vencidos
- Comercio Exterior
- Otros Créditos
- Otros Créd. Entidades
- Otros Rep. Negativos

RUC 20606544937 - CALA SERVICIOS INTEGRALES S.A.C.

Fecha Proceso	Tipo Doc.	N. Doc.	Nota	Deuda Total *	Var.	Actual	Previo	12m
22/12/2023	RUC	20606544937	0.000	395.050,10				



Excelente Puntaje

* La persona consultada cuenta con los siguientes créditos e indicadores.

- Línea de Crédito
- Está Avalado

Sentinel Sabio

Bancarizado: SI

Recomendación de Sentinel Sabio

Evaluación Crediticia



APROBAR
Producto Genérico

Detalle:

- Cumple con todas las reglas de evaluación

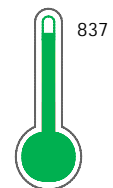
Cuota Estimada Mensual

S/ 18222,



Score Sentinel

Nivel de Riesgo



Excelente Puntaje

Recomendación:

Estadísticamente, en este nivel de score, 6 de 100 empresas podrían caer en incumplimiento en los próximos 12 meses

Información General

Datos Principales

21/07/2023: Última actualización de información reportada por SUNAT

Razón Social:	CALA SERVICIOS INTEGRALES S.A.C.		
Nombre Comercial:	-		
Tipo de Contribuyente:	SOCIEDAD ANONIMA CERRADA		
Estado de Contribuyente:	ACTIVO	Condición del Contribuyente:	HABIDO
Inicio de Actividades:	01/10/2020		
Tamaño contribuyente:	MEDIANO	Dependencia:	INTENDENCIA LIMA MEPECO
Actividad Económica Principal	TELECOMUNICACIONES		
Actividad Económica Secundaria 1	OTRAS ACTIVIDAD.DE TIPO SERVICIO	Actividad Económica Secundaria 2	-
Fecha Inscripción RRPP:	18/09/2020	Número de Partida Registral:	-
Folio:	-	Asiento:	-

Agente de retención

Direcciones Registradas

Dirección	Fuente
CALLE FRANCISCO MASIAS NRO 544 DTO. 1601 URBANIZACION JARDIN SAN ISIDRO - LIMA - LIMA	SUNAT - DOMICILIO FISCAL
CALLE SIMON BOLIVAR NRO. 517 FERREÑAFE - FERREÑAFE - LAMBAYEQUE	SUNAT - L. COMERCIAL
MZA. L 5 LTE. 23 URBANIZACION LOS ROSALES DE SAN ANDRES TRUJILLO - TRUJILLO - LA LIBERTAD	SUNAT - OF. ADMINIST.
CALLE LOS CLAVELES NRO. 160 URBANIZACION SANTA VICTORIA CHICLAYO - CHICLAYO - LAMBAYEQUE	SUNAT - DEPOSITO
JIRON MICAELA BASTIDAS NRO. 1171 ASENTAMIENTO HUMANO LA MERCED BA. 1 EL PORVENIR - TRUJILLO - LA LIBERTAD	SUNAT - L. COMERCIAL

Representantes Legales

Nro Documento	Nombre de Representante	Act	Pre	12m	Fecha desde que ocupa Cargo	Cargo
07633333	TOKASHIKI YABIKU ISRAEL				21/02/2023	APODERADO
29658867	VILLEGAS CUARESMA CARLOS				30/09/2022	GERENTE GENERAL

Empresas Relacionadas a:

TOKASHIKI YABIKU ISRAEL

Ruc	Razón Social	Semáforos			Fecha desde que ocupa Cargo	Cargo	Estado
		Act	Pre	12m			
20390911433	LOS TRES ARPONES RESTAURANT S.R.L.				19/06/1998	APODERADO	BAJA DE OFICIO
20601390061	STRUCTO S.A.C.				07/01/2016	GERENTE GENERAL	BAJA DE OFICIO
20607263460	MIFIBRA-SERVICIOS E.I.R.L.				13/01/2021	-	ACTIVO

VILLEGAS CUARESMA CARLOS

Ruc	Razón Social	Semáforos			Fecha desde que ocupa Cargo	Cargo	Estado
		Act	Pre	12m			
20607278297	YA, VUELTA TELECOMUNICACIONES EMPRESA INDIVIDUAL DE RESPONS				15/01/2021	-	ACTIVO

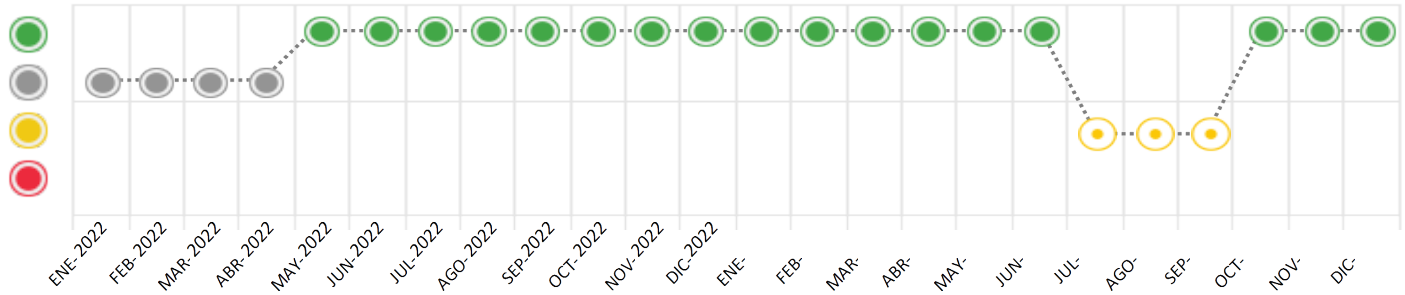
Consulta Rápida

Documento de identidad consultado

Fecha Proceso	Tipo Doc.	N. Doc.	Nombre o Raz. Social	Nota	Deuda Total *	Var.	Actual	Previo	12m
22/12/2023	RUC	20606544937	CALA SERVICIOS INTEGRALES S.A.C.	0.000	395.050,10	%	●	●	●

Montos expresados en unidades de soles*

Semáforos de los últimos 24 meses



Semáforo	Descripción
●	No registra información de deudas
●	Minimo Riesgo: Sin deudas vencidas
●	Mediano Riesgo: Deudas con poco atraso*
●	Alto Riesgo: Deudas con atraso significativo*

*Semáforo deuda menor: Deuda vencida menor S/ 100 personas naturales o menor S/ 500 personas jurídicas

Verde: 0 <= Sem. < 0.001
 Amarillo: 0.001 <= Sem. <= 2
 Rojo: 2 < Sem. <= 6

Variación	Descripción
▼	Variación Negativa: La nueva información reportada ha incrementado tu riesgo crediticio
▲	Variación Positiva: La nueva información ha mejorado tu posición de riesgo
% ▲	Variación Porcentual Positiva: El monto total reportado por la SBS/Microfinanzas o número de instituciones financieras ha aumentado
% ▼	Variación Porcentual Negativa: El monto total reportado por la SBS/Microfinanzas o número de instituciones financieras ha disminuido
≡	Aproximadamente igual o igual

Detalle de la deuda SBS/Microfinanzas

Entidad	Deuda Anterior			Deuda a DIC 2023				Rect. (1)	Disc.
	JUN 2023	SET 2023	NOV 2023	Fecha Inf.	Calif. (2)	Monto *	Días Venc.		
	377.050,14	342.683,53	348.700,29	30/11/2023	NOR	0			
	78.889,26	67.230,16	59.172,65	30/11/2023	NOR	0			
				30/11/2023	NOR	0			
TOTAL	455.939,40	409.913,69	407.872,94			395.050,10			

(1) Ver detalle en el cuadro de Rectificaciones SBS

(2) NOR: Normal, CPP: Con Problemas Potenciales, DEF: Deficiente, DUD: Dudoso, PER: Pérdida, SCAL: Sin Calificación

Detalle de la deuda de Otros Créditos

Entidad	Deuda Anterior			Deuda a DIC 2023				Disc.
	JUN 2023	SET 2023	NOV 2023	Fecha Inf.	Calif. (2)	Monto	Días Venc.	
TOTAL								

(2) NOR: Normal, CPP: Con Problemas Potenciales, DEF: Deficiente, DUD: Dudoso, PER: Pérdida, SCAL: Sin Calificación

Detalle de vencidos

# Doc	Fuente - Acreedor	Monto *	Días Venc.

Utilización de Líneas de Crédito

Instituciones	**	Línea Aprobada	Línea No Utilizada	Línea Utilizada	% L. Uti.
BBVA	TOT		974,30		
TOTAL			974,30		0%

**(TOT):Otras Tarjetas de Crédito

Principales Acreedores

Montos expresados en unidades de soles*

Resumen de Deudas

Descripción de la Deuda	Monto *	Días
Deuda total SBS al 30/11/2023	395.050,10	
% Calificación normal	100.00	
Peor Calificación (2)	NOR	
Otros Créditos	0,00	****

Detalle de deuda SBS/Microfinanzas

Institución SBS	Calif. (2)	Saldo *	% Ven.	Días Venc.	Rect.(1)
BBVA	NOR	339.914,91	0.00		
INTERBANK	NOR	55.017,58	0.00		
BCP	NOR	117,61	0.00		
Deuda Total SBS/MicroFinanzas		395.050,10	0		

Detalle de Riesgos SBS/Microfinanzas

Concepto	Saldo *
Deuda Directa	395.050,10
Deuda Indirecta	0,00
Deuda Castigada	0,00
Deuda Total SBS/MicroFinanzas	395.050,10
Línea Tarj.Cred. No utilizada	974,30
Total Riesgo SBS/MicroFinanzas	396.024,40

Detalle de deuda Otros Créditos

Empresa	Calif. (2)	Saldo *	% Ven.	Días Venc.	Disc.
Deuda Total Otros Créditos		0,00	0		

Detalle de vencidos

# Doc	Fuente - Acreedor	Monto *	Días Venc.
-------	-------------------	---------	------------

Detalle Variación

Montos expresados en unidades de soles*

Resumen de la variación

Descripción de la deuda	23/11/2023	22/12/2023	Variación
Score	0.000	0.000	0.000
Nro. Entidades SBS/Microf.	2	3	1
Riesgo Total SBS/Microf. *	407.872,94	395.050,10	
Deuda Directa	407.872,94	395.050,10	-12.822,84
Deuda Indirecta	0,00	0,00	0,00
Deuda Castigada	0,00	0,00	0,00

Variación del Riesgo Total SBS/Microf. *	Antes	22/12/2023	Variación
Último Mes	407.872,94	395.050,10	-12.822,84
Último Trimestre	409.913,69	395.050,10	-14.863,59
Último Semestre	455.939,40	395.050,10	-60.889,30
Último Año	270.325,67	395.050,10	124.724,43

Calificación SBS/Microf.	23/11/2023	22/12/2023	Variación
% NOR (Normal)	100.00	100.00	0.00
% CPP (Con Problemas Potenciales)	0.00	0.00	0.00
% DEF (Deficiente)	0.00	0.00	0.00
% DUD (Dudoso)	0.00	0.00	0.00
% PER (Pérdida)	0.00	0.00	0.00

Deuda vencida *	23/11/2023	22/12/2023	Variación
Total deuda vencida	0,00	0,00	0,00
Deuda por Otros Créditos *	23/11/2023	22/12/2023	Variación



Total deuda otros créditos	0,00	0,00	0,00
----------------------------	------	------	------

Detalle de la variación

Fuente - Acreedor *	23/11/2023	22/12/2023	Variación
---------------------	------------	------------	-----------

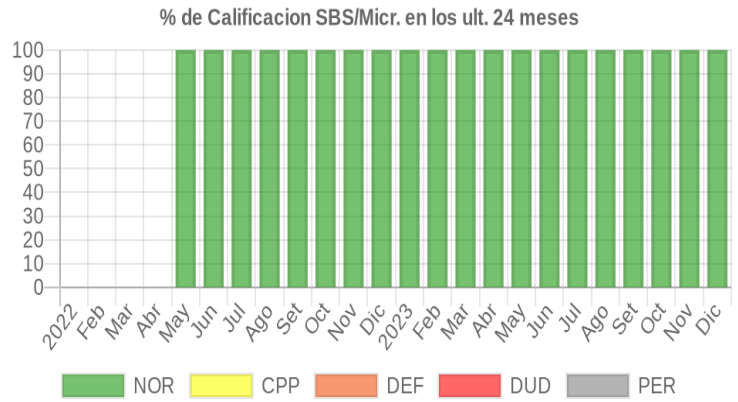
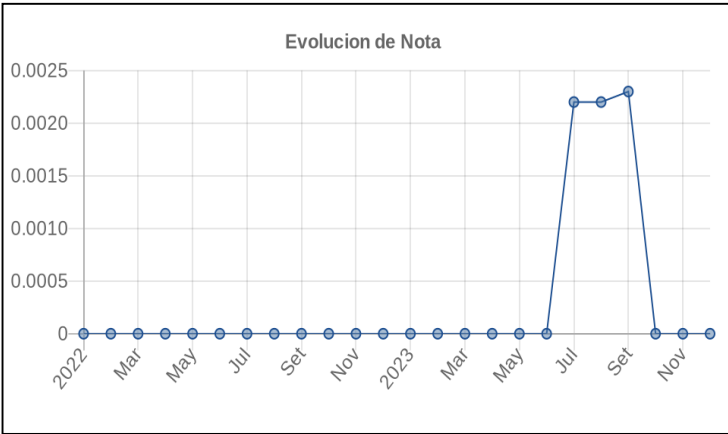
Posición Histórica

Montos expresados en unidades de soles*

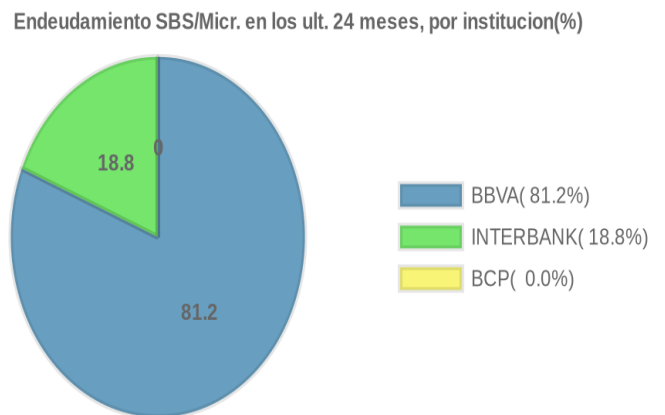
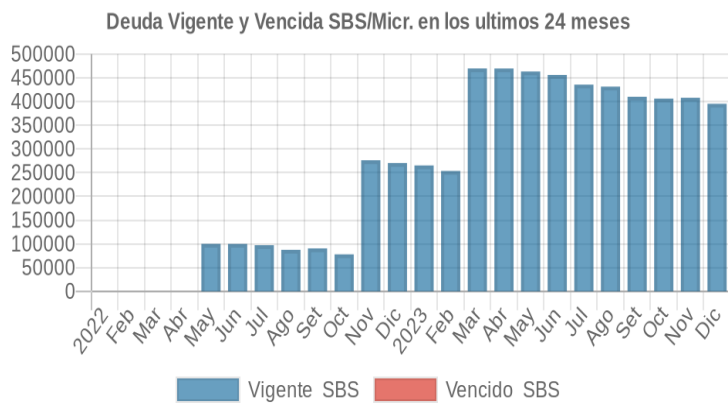
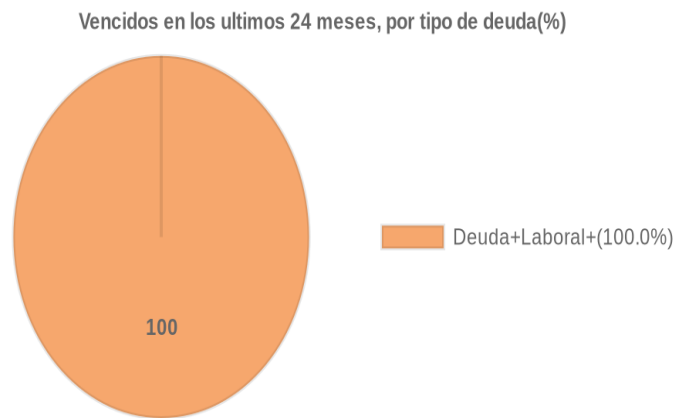
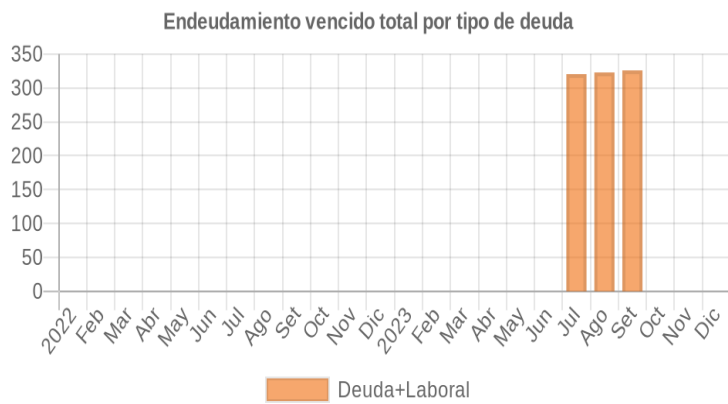
Fecha de Proceso	Sema. Actual	Sem. Riesgo	Var.	Superintendencia de Banca y Seguros (SBS/Microfinan.)				Otros Créditos	Otros Vencidos *				Ctas. Cerr./Anu.		Otros Repor. Negati.		
				# Enti.	Deuda Total *	% Cali. normal	Peor Califi. (2)		Deuda Vencida *	Protestos	Docs. Impagos	Deuda Tributaria	Deuda Laboral	Cta. Cte.		Tar. Créd.	
22/12/2023	●	0.000	⊘	3	395.050,10	100.00	NOR	0,00	0,00	0,00	0,00	0,00	0,00	0,00	0	0	0
23/11/2023	●	0.000	⊘	2	407.872,94	100.00	NOR	0,00	0,00	0,00	0,00	0,00	0,00	0,00	0	0	0
23/10/2023	●	0.000	⊘	2	406.121,48	100.00	NOR	0,00	0,00	0,00	0,00	0,00	0,00	0,00	0	0	0
04/10/2023	●	0.000	▲	2	409.913,69	100.00	NOR	0,00	0,00	0,00	0,00	0,00	0,00	0,00	0	0	0
21/09/2023	●	0.002	⊘	2	409.913,69	100.00	NOR	0,00	0,00	0,00	0,00	0,00	0,00	325,81	0	0	0
06/09/2023	●	0.002	⊘	2	431.196,17	100.00	NOR	0,00	0,00	0,00	0,00	0,00	0,00	325,81	0	0	0
24/08/2023	●	0.002	⊘	2	431.196,17	100.00	NOR	0,00	0,00	0,00	0,00	0,00	0,00	322,77	0	0	0
02/08/2023	●	0.002	⊘	2	435.443,98	100.00	NOR	0,00	0,00	0,00	0,00	0,00	0,00	322,77	0	0	0
24/07/2023	●	0.002	⊘	2	435.443,98	100.00	NOR	0,00	0,00	0,00	0,00	0,00	0,00	320,34	0	0	0
06/07/2023	●	0.002	▼	2	455.939,40	100.00	NOR	0,00	0,00	0,00	0,00	0,00	0,00	320,34	0	0	0
22/06/2023	●	0.000	⊘	2	455.939,40	100.00	NOR	0,00	0,00	0,00	0,00	0,00	0,00	0,00	0	0	0
22/05/2023	●	0.000	⊘	2	463.108,73	100.00	NOR	0,00	0,00	0,00	0,00	0,00	0,00	0,00	0	0	0
30/04/2023	●	0.000	▲	2	469.526,03	100.00	NOR	0,00	0,00	0,00	0,00	0,00	0,00	0,00	0	0	0
24/04/2023	●	0.044	⊘	2	469.526,03	100.00	NOR	0,00	0,00	0,00	0,00	0,00	0,00	21.865,00	0	0	0
19/04/2023	●	0.044	▼	2	469.641,60	100.00	NOR	0,00	0,00	0,00	0,00	0,00	0,00	21.865,00	0	0	0
22/03/2023	●	0.000	⊘	2	469.641,60	100.00	NOR	0,00	0,00	0,00	0,00	0,00	0,00	0,00	0	0	0
21/02/2023	●	0.000	⊘	2	253.549,74	100.00	NOR	0,00	0,00	0,00	0,00	0,00	0,00	0,00	0	0	0
23/01/2023	●	0.000	⊘	2	265.296,64	100.00	NOR	0,00	0,00	0,00	0,00	0,00	0,00	0,00	0	0	0
22/12/2022	●	0.000	⊘	2	270.325,67	100.00	NOR	0,00	0,00	0,00	0,00	0,00	0,00	0,00	0	0	0
23/11/2022	●	0.000	⊘	2	276.091,29	100.00	NOR	0,00	0,00	0,00	0,00	0,00	0,00	0,00	0	0	0
24/10/2022	●	0.000	⊘	1	77.957,29	100.00	NOR	0,00	0,00	0,00	0,00	0,00	0,00	0,00	0	0	0
22/09/2022	●	0.000	⊘	1	90.361,00	100.00	NOR	0,00	0,00	0,00	0,00	0,00	0,00	0,00	0	0	0
22/08/2022	●	0.000	⊘	1	87.440,31	100.00	NOR	0,00	0,00	0,00	0,00	0,00	0,00	0,00	0	0	0
22/07/2022	●	0.000	⊘	1	97.171,43	100.00	NOR	0,00	0,00	0,00	0,00	0,00	0,00	0,00	0	0	0
23/06/2022	●	0.000	⊘	1	99.842,88	100.00	NOR	0,00	0,00	0,00	0,00	0,00	0,00	0,00	0	0	0
23/05/2022	●	0.000	▲	1	99.999,95	100.00	NOR	0,00	0,00	0,00	0,00	0,00	0,00	0,00	0	0	0

Gráficos

Montos expresados en unidades de soles*



NOR: Normal, CPP: Con Problemas Potenciales, DEF: Deficiente, DUD: Dudoso, PER: Pérdida, SCAL: Sin Calificación



Reporte de Vencidos

Montos expresados en unidades de soles*

Fuente - Acreedor	SET 2023			OCT 2023			NOV 2023			DIC 2023		
	# Docs.	Monto *	Dias V.	# Docs.	Monto *	Dias V.	# Docs.	Monto *	Dias V.	# Docs.	Monto *	Dias V.
Deuda Laboral												
SEGURO SOCIAL DE SALUD ESSALUD		0,00			0,00			0,00			0,00	
AFP INTEGRAL S A	1	325,81	273		0,00	0		0,00			0,00	
Total	1	325,81	273	0			0			0		

Montos expresados en unidades de soles*

Fuente - Acreedor	MAY 2023			JUN 2023			JUL 2023			AGO 2023		
	# Docs.	Monto *	Dias V.	# Docs.	Monto *	Dias V.	# Docs.	Monto *	Dias V.	# Docs.	Monto *	Dias V.
Deuda Laboral												
SEGURO SOCIAL DE SALUD ESSALUD		0,00			0,00			0,00			0,00	
AFP INTEGRAL S A		0,00			0,00		1	320,34	21	1	322,77	24
Total	0			0			1	320,34	21	1	322,77	24

Montos expresados en unidades de soles*

Fuente - Acreedor	ENE 2023			FEB 2023			MAR 2023			ABR 2023		
	# Docs.	Monto *	Dias V.	# Docs.	Monto *	Dias V.	# Docs.	Monto *	Dias V.	# Docs.	Monto *	Dias V.
Deuda Laboral												
SEGURO SOCIAL DE SALUD ESSALUD		0,00			0,00			0,00			0,00	0
AFP INTEGRAL S A		0,00			0,00			0,00			0,00	
Total	0			0			0			0		

Reporte SBS/Microfinanzas

Montos expresados en unidades de soles*

Última fecha reportada por la SBS : 30/11/2023

ÚLTIMOS 6 MESES	JUL 2023 (SBS: JUN 2023)	AGO 2023 (SBS: JUL 2023)	SET 2023 (SBS: AGO 2023)	OCT 2023 (SBS: SET 2023)	NOV 2023 (SBS: OCT 2023)	DIC 2023 (SBS: NOV 2023)
	NOR (Normal)	100.00	100.00	100.00	100.00	100.00
% Porcentaje de Calificación						
CPP (Con Problemas Pote.)	0.00	0.00	0.00	0.00	0.00	0.00
DEF (Deficiente)	0.00	0.00	0.00	0.00	0.00	0.00
DUD (Dudoso)	0.00	0.00	0.00	0.00	0.00	0.00
PER (Pérdida)	0.00	0.00	0.00	0.00	0.00	0.00

Institución	JUL 2023 (SBS: JUN 2023)		AGO 2023 (SBS: JUL 2023)		SET 2023 (SBS: AGO 2023)		OCT 2023 (SBS: SET 2023)		NOV 2023 (SBS: OCT 2023)		DIC 2023 (SBS: NOV 2023)	
	Monto *	Dias V.	Monto *	Dias V.	Monto *	Dias V.	Monto *	Dias V.	Monto *	Dias V.	Monto *	Dias V.
BBVA	360.367,36		360.031,14		342.683,53		342.888,45		348.700,29		339.914,91	
INTERBANK	75.076,62		71.165,03		67.230,16		63.233,03		59.172,65		55.017,58	
BCP											117,61	
TOTAL	435.443,98		431.196,17		409.913,69		406.121,48		407.872,94		395.050,10	

Última fecha reportada por la SBS : 30/11/2023

Operación	JUL 2023 (SBS: JUN 2023)		AGO 2023 (SBS: JUL 2023)		SET 2023 (SBS: AGO 2023)		OCT 2023 (SBS: SET 2023)		NOV 2023 (SBS: OCT 2023)		DIC 2023 (SBS: NOV 2023)	
	Monto *	Dias V.	Monto *	Dias V.	Monto *	Dias V.	Monto *	Dias V.	Monto *	Dias V.	Monto *	Dias V.
RESUMEN												
- Total Deuda	435.443,98		431.196,17		409.913,69		406.121,48		407.872,94		395.050,10	
- Línea No Utilizada	24.883,59		23.167,02		37.539,80		34.653,59		785,14		974,30	
- Garantías	261.572,00		254.659,00		247.772,00		240.775,00		233.758,00		226.322,00	
CREDITOS DIRECTOS												
- CRÉDITOS VIGENTES	435.443,98		431.196,17		409.913,69		406.121,48		407.872,94		395.050,10	
-- MedE: Cred. Rev. Línea Tarj. Crédito					79.437,62		86.520,30		99.214,87		97.656,98	
-- MedE: Sobregiros CC											117,61	
-- MedE: Préstamos					330.476,07		319.601,18		308.658,07		297.275,51	



--- Revolventes			82.703,62	78.826,12	74.898,53	70.952,67
--- NoRevolventes			247.772,45	240.775,06	233.759,54	226.322,84
-- Pyme:Cred.Rev.LineaTarj.Crédito	83.632,92	90.078,92				
-- Pyme:Préstamos	351.811,06	341.117,25				
--- Revolventes	90.237,86	86.457,67				
--- NoRevolventes	261.573,20	254.659,58				
LINEA NO UTIL. Y CRED. NO DESEMB.						
- LinCredPréstamos	9.414,04	13.245,93	16.977,34	21.173,88		
- LinCredTarjetaCrédito	15.469,55	9.921,09	20.562,46	13.479,71	785,14	974,30
GARANTIAS						
- GARANTIAS RECIBIDAS	261.573,20	254.659,58	247.772,45	240.775,06	233.759,54	226.322,84
-- GtiasNoPref(AvalyFianza)	261.573,20	254.659,58	247.772,45	240.775,06	233.759,54	226.322,84

Montos expresados en unidades de soles*

Última fecha reportada por la SBS : 30/11/2023

6 MESES ANTERIORES		ENE 2023 (SBS: DIC 2022)	FEB 2023 (SBS: ENE 2023)	MAR 2023 (SBS: FEB 2023)	ABR 2023 (SBS: MAR 2023)	MAY 2023 (SBS: ABR 2023)	JUN 2023 (SBS: MAY 2023)
% Porcentaje de Calificación	NOR (Normal)	100.00	100.00	100.00	100.00	100.00	100.00
	CPP (Con Problemas Pote.)	0.00	0.00	0.00	0.00	0.00	0.00
	DEF (Deficiente)	0.00	0.00	0.00	0.00	0.00	0.00
	DUD (Dudoso)	0.00	0.00	0.00	0.00	0.00	0.00
	PER (Pérdida)	0.00	0.00	0.00	0.00	0.00	0.00

Institución	ENE 2023 (SBS: DIC 2022)		FEB 2023 (SBS: ENE 2023)		MAR 2023 (SBS: FEB 2023)		ABR 2023 (SBS: MAR 2023)		MAY 2023 (SBS: ABR 2023)		JUN 2023 (SBS: MAY 2023)	
	Monto *	Dias V.	Monto *	Dias V.	Monto *	Dias V.	Monto *	Dias V.	Monto *	Dias V.	Monto *	Dias V.
BBVA	168.047,31		159.772,48		379.489,63		383.147,52		380.424,35		377.050,14	
INTERBANK	97.249,33		93.777,26		90.151,97		86.378,51		82.684,38		78.889,26	
BCP												
TOTAL	265.296,64		253.549,74		469.641,60		469.526,03		463.108,73		455.939,40	

Última fecha reportada por la SBS : 30/11/2023

Operación	ENE 2023 (SBS: DIC 2022)		FEB 2023 (SBS: ENE 2023)		MAR 2023 (SBS: FEB 2023)		ABR 2023 (SBS: MAR 2023)		MAY 2023 (SBS: ABR 2023)		JUN 2023 (SBS: MAY 2023)	
	Monto *	Dias V.	Monto *	Dias V.	Monto *	Dias V.	Monto *	Dias V.	Monto *	Dias V.	Monto *	Dias V.
RESUMEN												
- Total Deuda	265.296,64		253.549,74		469.641,60		469.526,03		463.108,73		455.939,40	
- Línea No Utilizada	31.610,43		39.898,41		18.557,38		13.074,98		10.217,96		10.836,63	
- Garantías	97.249,00		93.777,00		288.198,00		281.395,00		275.246,00		268.341,00	
CREDITOS DIRECTOS												
- CRÉDITOS VIGENTES	265.296,64		253.549,74		469.641,60		469.526,03		463.108,73		455.939,40	
-- Pyme:Cred.Rev.LineaTarj.Crédito	75.153,38		70.442,60		81.442,63		86.925,03		90.251,82		93.587,98	
-- Pyme:Préstamos	190.143,26		183.107,14		388.198,97		382.601,00		372.856,91		362.351,42	
--- Revolventes	92.893,93		89.329,88		100.000,00		101.205,04		97.610,38		94.010,05	
--- NoRevolventes	97.249,33		93.777,26		288.198,97		281.395,96		275.246,53		268.341,37	
LINEA NO UTIL. Y CRED. NO DESEMB.												
- LinCredPréstamos	6.763,77		10.340,95						2.054,99		5.627,30	
- LinCredTarjetaCrédito	24.846,66		29.557,46		18.557,38		13.074,98		8.162,97		5.209,33	
GARANTIAS												
- GARANTIAS RECIBIDAS	97.249,33		93.777,26		288.198,97		281.395,96		275.246,53		268.341,37	
-- GtiasNoPref(AvalyFianza)	97.249,33		93.777,26		288.198,97		281.395,96		275.246,53		268.341,37	

Reporte SBS/Microfinanzas por entidades

Reportado por : BBVA

Última fecha reportada por la SBS : 30/11/2023

Operación	JUL 2023 (SBS: JUN2023)		AGO 2023 (SBS: JUL2023)		SET 2023 (SBS: AGO2023)		OCT 2023 (SBS: SET2023)		NOV 2023 (SBS: OCT2023)		DIC 2023 (SBS: NOV2023)	
	Monto *	Dias V.	Monto *	Dias V.	Monto *	Dias V.	Monto *	Dias V.	Monto *	Dias V.	Monto *	Dias V.
Calificación (2)	NOR		NOR		NOR		NOR		NOR		NOR	
RESUMEN												
- Total Deuda	360.367,36		360.031,14		342.683,53		342.888,45		348.700,29		339.914,91	



- Línea No Utilizada	24.883,59	23.167,02	37.539,80	34.653,59	785,14	974,30
- Garantías	186.496,00	183.494,00	180.542,00	177.542,00	174.586,00	171.305,00
CREDITOS DIRECTOS						
- CRÉDITOS VIGENTES	360.367,36	360.031,14	342.683,53	342.888,45	348.700,29	339.914,91
-- MedE: Cred.Rev.LíneaTarj.Crédito			79.437,62	86.520,30	99.214,87	97.656,98
-- MedE: Préstamos			263.245,91	256.368,15	249.485,42	242.257,93
--- Revolventes			82.703,62	78.826,12	74.898,53	70.952,67
--- NoRevolventes			180.542,29	177.542,03	174.586,89	171.305,26
-- Pyme: Cred.Rev.LíneaTarj.Crédito	83.632,92	90.078,92				
-- Pyme: Préstamos	276.734,44	269.952,22				
--- Revolventes	90.237,86	86.457,67				
--- NoRevolventes	186.496,58	183.494,55				
LINEA NO UTIL. Y CRED. NO DESEMB.						
- LinCredPréstamos	9.414,04	13.245,93	16.977,34	21.173,88		
- LinCredTarjetaCrédito	15.469,55	9.921,09	20.562,46	13.479,71	785,14	974,30
GARANTIAS						
- GARANTIAS RECIBIDAS	186.496,58	183.494,55	180.542,29	177.542,03	174.586,89	171.305,26
-- GtiasNoPref(AvalyFianza)	186.496,58	183.494,55	180.542,29	177.542,03	174.586,89	171.305,26

Última fecha reportada por la SBS : 30/11/2023

Operación	ENE 2023 (SBS: DIC2022)		FEB 2023 (SBS: ENE2023)		MAR 2023 (SBS: FEB2023)		ABR 2023 (SBS: MAR2023)		MAY 2023 (SBS: ABR2023)		JUN 2023 (SBS: MAY2023)	
	Monto *	Dias V.	Monto *	Dias V.	Monto *	Dias V.	Monto *	Dias V.	Monto *	Dias V.	Monto *	Dias V.
Calificación (2)	NOR		NOR		NOR		NOR		NOR		NOR	
RESUMEN												
- Total Deuda	168.047,31		159.772,48		379.489,63		383.147,52		380.424,35		377.050,14	
- Línea No Utilizada	31.610,43		39.898,41		18.557,38		13.074,98		10.217,96		10.836,63	
- Garantías					198.047,00		195.017,00		192.562,00		189.452,00	
CREDITOS DIRECTOS												
- CRÉDITOS VIGENTES	168.047,31		159.772,48		379.489,63		383.147,52		380.424,35		377.050,14	
-- Pyme: Cred.Rev.LíneaTarj.Crédito	75.153,38		70.442,60		81.442,63		86.925,03		90.251,82		93.587,98	
-- Pyme: Préstamos	92.893,93		89.329,88		298.047,00		296.222,49		290.172,53		283.462,16	
--- Revolventes	92.893,93		89.329,88		100.000,00		101.205,04		97.610,38		94.010,05	
--- NoRevolventes					198.047,00		195.017,45		192.562,15		189.452,11	
LINEA NO UTIL. Y CRED. NO DESEMB.												
- LinCredPréstamos	6.763,77		10.340,95						2.054,99		5.627,30	
- LinCredTarjetaCrédito	24.846,66		29.557,46		18.557,38		13.074,98		8.162,97		5.209,33	
GARANTIAS												
- GARANTIAS RECIBIDAS					198.047,00		195.017,45		192.562,15		189.452,11	
-- GtiasNoPref(AvalyFianza)					198.047,00		195.017,45		192.562,15		189.452,11	

Reportado por : INTERBANK

Última fecha reportada por la SBS : 30/11/2023

Operación	JUL 2023 (SBS: JUN2023)		AGO 2023 (SBS: JUL2023)		SET 2023 (SBS: AGO2023)		OCT 2023 (SBS: SET2023)		NOV 2023 (SBS: OCT2023)		DIC 2023 (SBS: NOV2023)	
	Monto *	Dias V.	Monto *	Dias V.	Monto *	Dias V.	Monto *	Dias V.	Monto *	Dias V.	Monto *	Dias V.
Calificación (2)	NOR		NOR		NOR		NOR		NOR		NOR	
RESUMEN												
- Total Deuda	75.076,62		71.165,03		67.230,16		63.233,03		59.172,65		55.017,58	
- Garantías	75.076,00		71.165,00		67.230,00		63.233,00		59.172,00		55.017,00	
CREDITOS DIRECTOS												
- CRÉDITOS VIGENTES	75.076,62		71.165,03		67.230,16		63.233,03		59.172,65		55.017,58	
-- MedE: Préstamos					67.230,16		63.233,03		59.172,65		55.017,58	
--- NoRevolventes					67.230,16		63.233,03		59.172,65		55.017,58	
-- Pyme: Préstamos	75.076,62		71.165,03									
--- NoRevolventes	75.076,62		71.165,03									
GARANTIAS												
- GARANTIAS RECIBIDAS	75.076,62		71.165,03		67.230,16		63.233,03		59.172,65		55.017,58	
-- GtiasNoPref(AvalyFianza)	75.076,62		71.165,03		67.230,16		63.233,03		59.172,65		55.017,58	

Última fecha reportada por la SBS : 30/11/2023

Operación	ENE 2023 (SBS: DIC2022)		FEB 2023 (SBS: ENE2023)		MAR 2023 (SBS: FEB2023)		ABR 2023 (SBS: MAR2023)		MAY 2023 (SBS: ABR2023)		JUN 2023 (SBS: MAY2023)	
	Monto *	Dias V.	Monto *	Dias V.	Monto *	Dias V.	Monto *	Dias V.	Monto *	Dias V.	Monto *	Dias V.
Calificación (2)	NOR		NOR		NOR		NOR		NOR		NOR	

RESUMEN						
- Total Deuda	97.249,33	93.777,26	90.151,97	86.378,51	82.684,38	78.889,26
- Garantías	97.249,00	93.777,00	90.151,00	86.378,00	82.684,00	78.889,00
CREDITOS DIRECTOS						
- CRÉDITOS VIGENTES	97.249,33	93.777,26	90.151,97	86.378,51	82.684,38	78.889,26
-- Pyme: Préstamos	97.249,33	93.777,26	90.151,97	86.378,51	82.684,38	78.889,26
--- NoRevolventes	97.249,33	93.777,26	90.151,97	86.378,51	82.684,38	78.889,26
GARANTIAS						
- GARANTIAS RECIBIDAS	97.249,33	93.777,26	90.151,97	86.378,51	82.684,38	78.889,26
-- GtiasNoPref(AvalyFianza)	97.249,33	93.777,26	90.151,97	86.378,51	82.684,38	78.889,26

Reportado por : BCP

Última fecha reportada por la SBS : 30/11/2023

Operación	JUL 2023 (SBS: JUN2023)		AGO 2023 (SBS: JUL2023)		SET 2023 (SBS: AGO2023)		OCT 2023 (SBS: SET2023)		NOV 2023 (SBS: OCT2023)		DIC 2023 (SBS: NOV2023)	
	Monto *	Dias V.	Monto *	Dias V.	Monto *	Dias V.	Monto *	Dias V.	Monto *	Dias V.	Monto *	Dias V.
Calificación (2)												NOR
RESUMEN												
- Total Deuda												117,61
CREDITOS DIRECTOS												
- CRÉDITOS VIGENTES												117,61
-- MedE:SobregirosCC												117,61

Última fecha reportada por la SBS : 30/11/2023

Operación	ENE 2023 (SBS: DIC2022)		FEB 2023 (SBS: ENE2023)		MAR 2023 (SBS: FEB2023)		ABR 2023 (SBS: MAR2023)		MAY 2023 (SBS: ABR2023)		JUN 2023 (SBS: MAY2023)	
	Monto *	Dias V.	Monto *	Dias V.	Monto *	Dias V.	Monto *	Dias V.	Monto *	Dias V.	Monto *	Dias V.
Calificación (2)												
RESUMEN												

Rectificaciones SBS

Entidad	Periodo SBS	Cuenta	Concepto Rectificación	Dice	Debe Decir
---------	-------------	--------	------------------------	------	------------

Aval/Codeudor

Montos expresados en unidades de soles*

Es Avalista de:				Información reportada por la SBS al 30/09/2023		
Tipo Doc	Nro Documento	Nombre/Razón Social	Act	Pre	12m	

Montos expresados en unidades de soles*

Quiénes lo Avalan:				Información reportada por la SBS al 30/09/2023		
Tipo Doc	Nro Documento	Nombre/Razón Social	Act	Pre	12m	
DNI	29658867	VILLEGAS CUARESMA CARLOS	●	●	●	
Institución SBS			Calif. (2)	Saldo *		
BANCO INTERNACIONAL DEL PERÚ			NOR	63.233,03		
BANCO BBVA PERÚ			NOR	177.542,03		

Montos expresados en unidades de soles*

Es Avalista de:				Información Reportada por Entidades de Microfinanzas / Otros Créditos		
Tipo Doc	Nro Documento	Nombre/Razón Social	Act	Pre	12m	

Montos expresados en unidades de soles*

Quiénes lo Avalan:

Información Reportada por Entidades de Microfinanzas / Otros Créditos

Tipo Doc	Nro Documento	Nombre/Razón Social	Act	Pre	12m
----------	---------------	---------------------	-----	-----	-----

Documentos Protestados como Deudor/Aceptante

Montos expresados en unidades*

Reportado por la Cámara de Comercio de Lima (CCL)

Documentos Protestados sin Regularizar

	# Doc	Monto (S/) *	Max Días Venc.
Total:	0	0,00	

Tipo de Cambio 3.709

Nro. Secuencia	Tip. Reg. **	Acreedor/Girador	Tipo Doc.	Moneda	Monto *	Monto * (S/)	Boletín	F. Protesto	F. Venc.	Días Venc.
----------------	--------------	------------------	-----------	--------	---------	--------------	---------	-------------	----------	------------

**PR: Protestos, CJ: Cobranza Judicial, MO: Moras, PP: Procesos Penales

Montos expresados en unidades*

Reportado por la Cámara de Comercio de Lima (CCL)

Documentos Protestados Regularizados

	# Doc	Monto (S/) *
Total:	0	0,00

Nro. Secuencia	Tip. Reg. **	Acreedor/Girador	Tipo Doc.	Moneda	Monto *	Monto * (S/)	Boletín	F. Protesto	F. Venc.	F. Reg
----------------	--------------	------------------	-----------	--------	---------	--------------	---------	-------------	----------	--------

**PR: Protestos, CJ: Cobranza Judicial, MO: Moras, PP: Procesos Penales

Detalle de Vencidos

Comercio Exterior

Montos expresados en unidades de dólares

Muestra información reportada por la SUNAT desde el 07/02/2011

Resumen por Ejercicio

Ejercicio	Actividad	Número de Operaciones	Importe USD *	N° Países	3 países con mayor número de operaciones
-----------	-----------	-----------------------	---------------	-----------	--

Resumen por Meses

Actividad	Ejercicio	Mes	Número de Operaciones	Importe USD *	N° Países	3 países con mayor número de operaciones
-----------	-----------	-----	-----------------------	---------------	-----------	--

PUBLICACIÓN DIARIO "EL PERUANO"

Reporte Otros Créditos



Institución	JUL 2023		AGO 2023		SET 2023		OCT 2023		NOV 2023		DIC 2023	
	Monto *	Dias V.	Monto *	Dias V.	Monto *	Dias V.	Monto *	Dias V.	Monto *	Dias V.	Monto *	Dias V.
Institución												

Institución	ENE 2023		FEB 2023		MAR 2023		ABR 2023		MAY 2023		JUN 2023	
	Monto *	Dias V.	Monto *	Dias V.	Monto *	Dias V.	Monto *	Dias V.	Monto *	Dias V.	Monto *	Dias V.
Institución												

Reporte Otros Créditos por entidades

Sin Información