



Reporte de Deudas

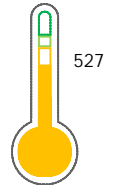
El reporte contiene solo los títulos seleccionados

- Información General
- Consulta Rápida
- Principales Acreedores
- Detalle Variación
- Posición Histórica
- Gráficos
- Rep. Vencidos
- Rep. SBS/Microf.
- SBS/Microf. Entidades
- Rectificaciones SBS
- Avalados/Avalistas
- Hechos de Importancia
- Documentos CCL
- Detalle de Vencidos
- Comercio Exterior
- Otros Créditos
- Otros Créd. Entidades
- Otros Rep. Negativos

RUC 20605977406 - WOW TEL S.A.C.

Fecha Proceso	Tipo Doc.	N. Doc.	Nota	Deuda Total *	Var.	Actual	Previo	12m
22/03/2023	RUC	20605977406	0.002	111.162.223,46				

Score Sentinel



Riesgo Medio

* La persona consultada cuenta con los siguientes créditos e indicadores.

Línea de Crédito

Sentinel Sabio

Bancarizado: SI

Recomendación de Sentinel Sabio

Evaluación Crediticia



OBSERVAR
Producto Genérico

Detalle:

- Presenta estado de riesgo medio

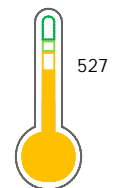
Cuota Estimada Mensual

S/ 5123312,



Score Sentinel

Nivel de Riesgo



Riesgo Medio

Recomendación:

En este nivel de riesgo, 26 de 100 empresas podrían caer en incumplimiento en los próximos 12 meses

Información General

Datos Principales

25/01/2023: Última actualización de información reportada por SUNAT

Razón Social:	WOW TEL S.A.C.		
Nombre Comercial:	-		
Tipo de Contribuyente:	SOCIEDAD ANONIMA CERRADA		
Estado de Contribuyente:	ACTIVO	Condición del Contribuyente:	HABIDO
Inicio de Actividades:	28/02/2020		
Tamaño contribuyente:	RESTO	Dependencia:	INTENDENCIA LIMA PRICO
Actividad Económica Principal	TELECOMUNICACIONES		
Actividad Económica Secundaria 1	VTA. MAY. MAQUINARIA, EQUIPO Y	Actividad Económica Secundaria 2	-
Fecha Inscripción RRPP:	04/03/2020	Número de Partida Registral:	-
Folio:	-	Asiento:	-

Agente de retención

Direcciones Registradas

Dirección	Fuente
AVENIDA EL POLO NRO 401 INT P10 SANTIAGO DE SURCO - LIMA - LIMA	SUNAT - DOMICILIO FISCAL
JIRON FERMIN DEL CASTILLO NRO. 325 NAZCA - NAZCA - ICA	SUNAT - DEPOSITO
JIRON BOLOGNESI NRO. 299B NAZCA - NAZCA - ICA	SUNAT - L. COMERCIAL
AVENIDA JAVIER PRADO NRO. 5260 INT. 33 LA MOLINA - LIMA - LIMA (CENTRO COMERCIAL LA FONTANA)	SUNAT - L. COMERCIAL
AVENIDA -AUGUSTO B. LEGUÍA NRO. 1078 HUANCAVELICA - HUANCAVELICA - HUANCAVELICA	SUNAT - L. COMERCIAL
CALLE PROLONG. LOS EUCALIPTOS LTE. 1B URBANIZACION SANTA GENOVEVA LURIN - LIMA - LIMA (SEC. SANTA GENOVEVA NAVE INDUSTRIAL 5)	SUNAT - DEPOSITO
MZA. 35 LTE. 12 PUEBLO JOVEN SAN CLEMENTE SAN CLEMENTE - PISCO - ICA	SUNAT - DEPOSITO
TUPAC AMARU MZA. J1 LTE. 20 PUEBLO JOVEN TUPAC AMARU MARCONA - NAZCA - ICA	SUNAT - DEPOSITO
AVENIDA TAMBURCO LTE. A URBANIZACION AV. TAMBURCO SUB LOTE A TAMBURCO - ABANCAY - APURIMAC	SUNAT - DEPOSITO
EL SIGLO MZA. L LTE. 18 ASENTAMIENTO HUMANO MOQUEGUA MOQUEGUA - MARISCAL NIETO - MOQUEGUA	SUNAT - DEPOSITO
CALLE MZA. 17 LTE. 03 ASENTAMIENTO HUMANO LAS MALVINAS TUMBES - TUMBES - TUMBES	SUNAT - DEPOSITO
SAN ISIDRO MZA. B LTE. 5 ASENTAMIENTO HUMANO SAN ISIDRO PAITA - PAITA - PIURA	SUNAT - DEPOSITO
URBANIZACIÓN SOL DE ICA V MZA. H LTE. S C.P. J-20 ICA - ICA - ICA	SUNAT - DEPOSITO
ZARUMILLA MZA. 45 LTE. 23 C.P. ZARUMILLA ZARUMILLA - ZARUMILLA - TUMBES	SUNAT - DEPOSITO
AVENIDA AMÉRICA NRO. 696 OTR. AV AMÉRICA CHINCHA ALTA - CHINCHA - ICA	SUNAT - DEPOSITO
CALLE AURELIO MOISES FLOREZ MZA. A LTE. 10 CHINCHA ALTA - CHINCHA - ICA	SUNAT - DEPOSITO
AVENIDA LAS AMÉRICAS MZA. C LTE. 6 PISCO - PISCO - ICA (HABILITACIÓN URBANA LAS AMÉRICAS)	SUNAT - DEPOSITO
MZA. G LTE. 2 A C.P. INDEPENDENCIA INDEPENDENCIA - PISCO - ICA	SUNAT - DEPOSITO
MZA. G 2 LTE. 12 A.V. DE SAN MARTIN PARACAS - PISCO - ICA	SUNAT - DEPOSITO
MZA. I LTE. 15 COOPERATIVA SANTA ROSA PARCONA - ICA - ICA	SUNAT - DEPOSITO

MZA. 1 LTE. 15 A PUEBLO JOVEN JOSE DE SAN MARTIN ALTO DE LA ALIANZA - TACNA - TACNA	SUNAT - DEPOSITO
CALLE ALTO LIMA NRO. 1286 TACNA - TACNA - TACNA	SUNAT - DEPOSITO
URB. PORTADO EL SOL MZA. A LTE. 2 CORONEL GREGORIO ALBARRACIN LANCHIPA - TACNA - TACNA	SUNAT - DEPOSITO
CARRETERA PANAMERICANA SUR KM. 1302 SEC. COPARE TACNA - TACNA - TACNA	SUNAT - DEPOSITO
CALLE LUIS E. VALCARCEL MZA. 59 LTE. 2 ILO - ILO - MOQUEGUA	SUNAT - DEPOSITO
MZA. Z LTE. 5B C.P. SUBTANJALLA CERCADO ETAPA SUBTANJALLA - ICA - ICA	SUNAT - DEPOSITO
MZA. G LTE. 2 C.P. SECTOR LA CAPILLA TATE - ICA - ICA	SUNAT - DEPOSITO
AVENIDA MIRAFLORES NRO. 398 LTE. 9E CALLERIA - CORONEL PORTILLO - UCAYALI (PLANOREGULADOR DE PUCALLPA CALLERIA)	SUNAT - DEPOSITO
JIRON LOS LAURELES MZA. 8 LTE. 1 A.V. LOS LUCHADORES LA CHACRIT MANANTAY - CORONEL PORTILLO - UCAYALI	SUNAT - DEPOSITO
JIRON COPAIBAS MZA. C LTE. 5 YARINACOCOA - CORONEL PORTILLO - UCAYALI	SUNAT - DEPOSITO
MZA. Y LTE. 02 COOPERATIVA DE VIVIENDA DEL SECTOR PU AYACUCHO - HUAMANGA - AYACUCHO	SUNAT - DEPOSITO
AVENIDA LOS INCAS NRO. S/N ASC. BELLAVISTA TINAJERAS SAN JUAN BAUTISTA - HUAMANGA - AYACUCHO	SUNAT - DEPOSITO
AVENIDA BÉLGICA Y AV. FILANDÍA NRO. S/N SAN JUAN BAUTISTA - HUAMANGA - AYACUCHO (BARRIO MIRAFLORES)	SUNAT - DEPOSITO
MZA. D LTE. 16 ASENTAMIENTO HUMANO LA FLORIDA CARMEN ALTO - HUAMANGA - AYACUCHO	SUNAT - DEPOSITO
MZA. W LTE. 1 C.P. PARIÑA CHICO LOS AQUIJES - ICA - ICA	SUNAT - DEPOSITO
CALLE FERMIN DEL CASTILLO NRO. 327 NAZCA - NAZCA - ICA	SUNAT - DEPOSITO
AVENIDA AUGUSTO B. LEGUIA NRO. 198 HUANCAMELICA - HUANCAMELICA - HUANCAMELICA	SUNAT - DEPOSITO
AVENIDA SESQUISCENTENARIO NRO. S/N ANDAHUAYLAS - ANDAHUAYLAS - APURIMAC	SUNAT - DEPOSITO
MANUEL DEL AGUILA NRO. S/N BAR. CALVARIO MOYOBAMBA - MOYOBAMBA - SAN MARTIN	SUNAT - DEPOSITO
JIRON CAHUIDE NRO. 143 TARAPOTO - SAN MARTIN - SAN MARTIN (C1)	SUNAT - DEPOSITO
CALLE BOLOGNESI Y FRANCISCO BAR NRO. 502 YURIMAGUAS - ALTO AMAZONAS - LORETO	SUNAT - DEPOSITO
CALLE JUDA MZA. J LTE. 12 URBANIZACION MIRAFLORES II CHICLAYO - CHICLAYO - LAMBAYEQUE	SUNAT - DEPOSITO
MZA. H LTE. 21 H.U. PROGRESIVA ANDRIANO BACA CHICLAYO - CHICLAYO - LAMBAYEQUE	SUNAT - DEPOSITO
CALLE MARIANO MELGAR MZA. P LTE. 8 POMALCA - CHICLAYO - LAMBAYEQUE (CPM SAN FRANCISCO DE ASIS)	SUNAT - DEPOSITO
CALLE GARCILAZO DE LA VEGA NRO. 847 LA VICTORIA - CHICLAYO - LAMBAYEQUE	SUNAT - DEPOSITO
PARCELA 1 MZA. J1 LTE. 5 URBANIZACION POPULAR DE INTERES SOCIAL JOSE LEONARDO ORTIZ - CHICLAYO - LAMBAYEQUE	SUNAT - DEPOSITO
MZA. J LTE. 1 ASENTAMIENTO HUMANO VILLA EL SOL REQUE - CHICLAYO - LAMBAYEQUE	SUNAT - DEPOSITO
TRADICIONAL MONSEFU MZA. 73 LTE. 73 OTR. PUEBLO NUEVO MONSEFU - CHICLAYO - LAMBAYEQUE	SUNAT - DEPOSITO
AVENIDA LOS UNIDOS NRO. 187 C.P. MARISCAL RAMON CASTILLA LAMBAYEQUE - LAMBAYEQUE - LAMBAYEQUE	SUNAT - DEPOSITO
MZA. L LTE. 9 ASENTAMIENTO HUMANO SAN JUAN BOSCO FERREÑAFE - FERREÑAFE - LAMBAYEQUE	SUNAT - DEPOSITO
AVENIDA MANUEL OLGUIN NRO. 395 SANTIAGO DE SURCO - LIMA - LIMA	SUNAT - DEPOSITO
AVENIDA EL POLO NRO. 670 SANTIAGO DE SURCO - LIMA - LIMA	SUNAT - DEPOSITO
PRO. PEDRO JOSE MIOTTA NRO. 421 OTR. CIUDADAD DE LOS NIÑOS SAN JUAN DE MIRAFLORES - LIMA - LIMA	SUNAT - DEPOSITO
AVENIDA TOMAS GUZMAN NRO. 261 URBANIZACION SAN JUAN SAN JUAN DE MIRAFLORES - LIMA - LIMA (ZONA C)	SUNAT - DEPOSITO
AVENIDA LA MOLINA NRO. 2510 INT. 27 ASC. EL SAUCE DE LA RINCONADA LA MOLINA - LIMA - LIMA	SUNAT - DEPOSITO
GR.RESIDENCIAL SECTOR 16 MZA. G LTE. 15 PUEBLO JOVEN VILLA EL SAVADOR VILLA EL SALVADOR - LIMA - LIMA	SUNAT - DEPOSITO

GRUPO RESIDENCIAL 21A MZA. I LTE. 13 PUEBLO JOVEN VILLA EL SALVADOR VILLA EL SALVADOR - LIMA - LIMA	SUNAT - DEPOSITO
MZA. V LTE. 8 PUEBLO JOVEN SAN FRANCISCO DE LA TABLA VILLA MARIA DEL TRIUNFO - LIMA - LIMA	SUNAT - DEPOSITO
UNIDAD INMOBILIARIA 1 MZA. D4 LTE. 14 OTR. AGRUPAMIENTO PACHACAMAC VILLA MARIA DEL TRIUNFO - LIMA - LIMA (PARCELA 3C GRUPO D)	SUNAT - DEPOSITO
MZA. A LTE. 22 URBANIZACION LOS CLAVELES LURIN - LIMA - LIMA	SUNAT - DEPOSITO
AVENIDA LIMA NRO. SN LTE. 4 C.P. CHILCA CHILCA - CAÑETE - LIMA	SUNAT - DEPOSITO
SEC.KEIKO FUJIMORI HIGUSH MZA. B LTE. 8 ASENTAMIENTO HUMANO DEL PROYECTO INTEGRAL PUC PUCUSANA - LIMA - LIMA	SUNAT - DEPOSITO
MZA. H LTE. 8 URBANIZACION ARTADI CASTILLO MALA - CAÑETE - LIMA	SUNAT - DEPOSITO
SECTOR 1 MZA. K LTE. 10 C.P. SANTA CRUZ DE ASIA ASIA - CAÑETE - LIMA	SUNAT - DEPOSITO
MZA. A1 LTE. 1 URBANIZACION SAN ISIDRO LABRADOR SAN VICENTE DE CAÑETE - CAÑETE - LIMA	SUNAT - DEPOSITO
CALLE PIURA NRO. 494 ZORRITOS - CONTRALMIRANTE VILLAR - TUMBES	SUNAT - DEPOSITO
MZA. U LTE. 17 PUEBLO JOVEN EL PROGRESO CHIMBOTE - SANTA - ANCASH	SUNAT - DEPOSITO
AVENIDA VILLA DEL SOL 257 MZA. 9 LTE. 6 PUEBLO JOVEN SAN JUAN CHIMBOTE - SANTA - ANCASH	SUNAT - DEPOSITO
PROG.DE VIVIENDA 5A-Z-5 MZA. I2 LTE. 42 URBANIZACION BUENOS AIRES NUEVO CHIMBOTE - SANTA - ANCASH (SECTOR 5D)	SUNAT - DEPOSITO
EL PARQUE NRO. 5413 PARIÑAS - TALARA - PIURA (DISTRITO DE PARIÑAS)	SUNAT - DEPOSITO
DISTRITO DE PARIÑAS NRO. D7 ASC. ALAMEDA MICAELA BASTIDAS PARIÑAS - TALARA - PIURA	SUNAT - DEPOSITO
MZA. 43 LTE. 7 C.P. MANCORA MANCORA - TALARA - PIURA	SUNAT - DEPOSITO
CALLE CALLAO NRO. 3032 OTR. ETAPA 1 PACASMAYO - PACASMAYO - LA LIBERTAD	SUNAT - DEPOSITO
MZA. 63 LTE. 23 C.P. SAN PEDRO DE LLOC SAN PEDRO DE LLOC - PACASMAYO - LA LIBERTAD	SUNAT - DEPOSITO
MZA. I LTE. 1 C.P. CIUDAD DE DIOS GUADALUPE - PACASMAYO - LA LIBERTAD (ETAPA 1)	SUNAT - DEPOSITO
MZA. A LTE. 6 ASENTAMIENTO HUMANO SAN JOSE GUADALUPE - PACASMAYO - LA LIBERTAD	SUNAT - DEPOSITO
MZA. 33 LTE. 20 C.P. CHEPEN SECTOR II CHEPEN - CHEPEN - LA LIBERTAD	SUNAT - DEPOSITO
MZA. C LTE. 27 ASENTAMIENTO HUMANO SAN JOSE DE MORO CHEPEN - CHEPEN - LA LIBERTAD	SUNAT - DEPOSITO
LTE. 4 C.P. PACANGUILLA PACANGA - CHEPEN - LA LIBERTAD	SUNAT - DEPOSITO
CALLE HUANUCO NRO. 173 ICA - ICA - ICA	SUNAT - DEPOSITO
JIRON JUNIN NRO. 844 CHACHAPOYAS - CHACHAPOYAS - AMAZONAS (CUADRA 8 BARRIO LA LAGUNA)	SUNAT - DEPOSITO
MZA. C LTE. 36 SEC. SAN CAMILO JAEN - JAEN - CAJAMARCA	SUNAT - DEPOSITO
AVENIDA AMAZONAS NRO. 738 RUPA-RUPA - LEONCIO PRADO - HUANUCO	SUNAT - DEPOSITO
MZA. V1 LTE. 28 C.P. MOLLENDO MOLLENDO - ISLAY - AREQUIPA	SUNAT - DEPOSITO
JIRON AMARGURA MZA. 18 LTE. C 10 SEC. CASCAYUNGA RIOJA - RIOJA - SAN MARTIN	SUNAT - DEPOSITO

Representantes Legales

Nro Documento	Nombre de Representante	Act	Pre	12m	Fecha desde que ocupa Cargo	Cargo
005316535	SOKOLOV DMITRY	<input type="checkbox"/>	<input type="checkbox"/>	<input type="checkbox"/>	04/01/2023	GERENTE GENERAL
08746546	AROSEMENA RUIZ HUIDOBRO RODRIGO	<input checked="" type="checkbox"/>	<input checked="" type="checkbox"/>	<input checked="" type="checkbox"/>	18/02/2020	APODERADO
10143728	PAIBA GARCIA OMAR	<input checked="" type="checkbox"/>	<input checked="" type="checkbox"/>	<input checked="" type="checkbox"/>	18/06/2020	APODERADO

Empresas Relacionadas a:

AROSEMENA RUIZ HUIDOBRO RODRIGO

Ruc	Razón Social	Semáforos			Fecha desde que ocupa Cargo	Cargo	Estado
		Act	Pre	12m			
20253489236	ASESORES Y ESTRATEGAS SRLTDA				04/07/1994	GERENTE GRAL	BAJA DE OFICIO
20546337937	QUAL RP S.A.C.				02/01/2012	PRESIDENTE EJECUTIVO ACTIVO	
20546656528	INVERSIONES CORPORATIVAS ER S.A.C.				30/01/2012	-	BAJA DE OFICIO
20553518211	MOBILE Y COMUNICACIONES DEL PERU S.A.C.				12/02/2014	GERENTE GENERAL	BAJA DE OFICIO
20602470726	CUBO GROUP S.A.C.				01/02/2018	APODERADO	BAJA DEFINITIVA

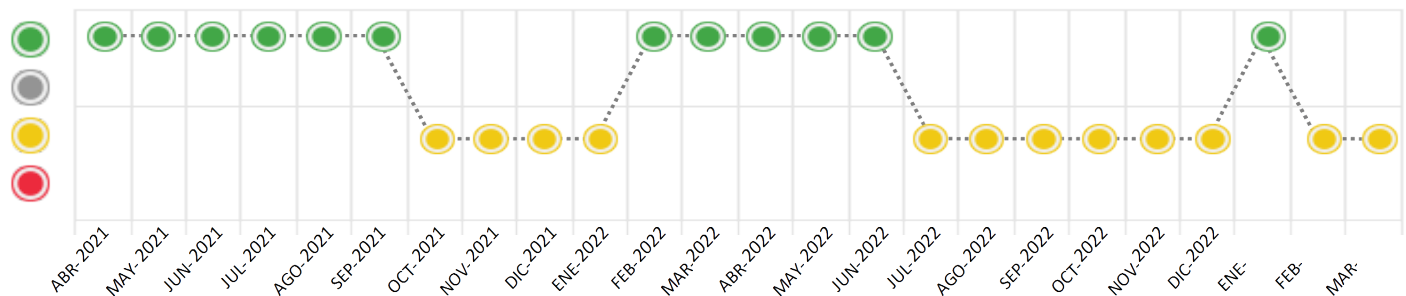
Consulta Rápida

Documento de identidad consultado

Fecha Proceso	Tipo Doc.	N. Doc.	Nombre o Raz. Social	Nota	Deuda Total *	Var.	Actual	Previo	12m
22/03/2023	RUC	20605977406	WOW TEL S.A.C.	0.002	111.162.223,46				

Montos expresados en unidades de soles*

Semáforos de los últimos 24 meses



Semáforo	Descripción
	No registra información de deudas
	Mínimo Riesgo: Sin deudas vencidas
	Mediano Riesgo: Deudas con poco atraso*
	Alto Riesgo: Deudas con atraso significativo*

*Semáforo deuda menor: Deuda vencida menor S/ 100 personas naturales o menor S/ 500 personas jurídicas

Verde: 0 < Sem. < 0,001
 Amarillo: 0,001 <= Sem. <= 2
 Rojo: 2 < Sem. <= 6

Variación	Descripción
	Variación Negativa: La nueva información reportada ha incrementado tu riesgo crediticio
	Variación Positiva: La nueva información ha mejorado tu posición de riesgo
	Variación Porcentual Positiva: El monto total reportado por la SBS/Microfinanzas o número de instituciones financieras ha aumentado
	Variación Porcentual Negativa: El monto total reportado por la SBS/Microfinanzas o número de instituciones financieras ha disminuido
	Aproximadamente igual o igual

Detalle de la deuda SBS/Microfinanzas

Entidad	Deuda Anterior			Deuda a MAR 2023				Rect. (1)	Disc.
	SET 2022	DIC 2022	FEB 2023	Fecha Inf.	Calif. (2)	Monto *	Días Venc.		
	69.469.650,67	70.240.989,05	111.082.584,38	28/02/2023	NOR	0			
	396.755,62	70.537,63	48.692,47	28/02/2023	NOR	0			
	10.771,34	649,60	749,33	28/02/2023	NOR	0	28		
TOTAL	69.877.177,63	70.312.176,28	111.132.026,18			111.072.105,65			

(1) Ver detalle en el cuadro de Rectificaciones SBS

(2) NOR: Normal, CPP: Con Problemas Potenciales, DEF: Deficiente, DUD: Dudoso, PER: Pérdida, SCAL: Sin Calificación

Detalle de la deuda de Otros Créditos

Entidad	Deuda Anterior			Deuda a MAR 2023				Disc.
	SET 2022	DIC 2022	FEB 2023	Fecha Inf.	Calif. (2)	Monto	Días Venc.	
TOTAL								

(2) NOR: Normal, CPP: Con Problemas Potenciales, DEF: Deficiente, DUD: Dudoso, PER: Pérdida, SCAL: Sin Calificación

Detalle de vencidos

# Doc	Fuente - Acreedor	Monto *	Días Venc.
	Protestos Sin Regularizar	89.834,61	271
1	KROTON S.A.C.	59.216,87	50
1	SCOTIABANK PERU SAA	30.617,74	271
	Documentos Impagos	283,20	738,600
1	EXPERIAN PERU S.A.C	283,20	175

Utilización de Líneas de Crédito

Instituciones	**	Línea Aprobada	Línea No Utilizada	Línea Utilizada	% L. Uti.
SCOTIABANK	TCO	228.360,00			0%
SCOTIABANK	TOT		172.853,73		
BIF	AVF		21.558,13		
BCP	TOT		186.513,54		
TOTAL		228.360,00	380.925,40		0%

**(AVF): Avaluos y Fianzas, (TCO): Tarjetas de Crédito de Consumo, (TOT): Otras Tarjetas de Crédito

Principales Acreedores

Montos expresados en unidades de soles*

Resumen de Deudas

Descripción de la Deuda	Monto *	Días
Deuda total SBS al 28/02/2023	111.072.105,65	
% Calificación normal	100,00	
Peor Calificación (2)	NOR	
Otros Créditos	0,00	****
Deuda vencida		
Protestos Sin Regularizar	89.834,61	271
Documentos Impagos	283,20	175
Total deuda vencida	90.117,81	

Detalle de deuda SBS/Microfinanzas

Institución SBS	Calif. (2)	Saldo *	% Ven.	Días Venc.	Rect.(1)
SCOTIABANK	NOR	111.022.904,29	0.00		
BIF	NOR	48.404,40	0.00		
BCP	NOR	796,96	0.00	28	
Deuda Total SBS/MicroFinanzas		111.072.105,65	0		

Detalle de Riesgos SBS/Microfinanzas

Concepto	Saldo *
Deuda Directa	110.216.309,65
Deuda Indirecta	855.796,00
Deuda Castigada	0,00
Deuda Total SBS/MicroFinanzas	111.072.105,65
Línea Tarj.Cred. No utilizada	359.367,27
Total Riesgo SBS/MicroFinanzas	111.431.472,92

Detalle de deuda Otros Créditos

Empresa	Calif. (2)	Saldo *	% Ven.	Días Venc.	Disc.
Deuda Total Otros Créditos		0,00	0		

Detalle de vencidos

# Doc	Fuente - Acreedor	Monto *	Días Venc.
	Protestos Sin Regularizar	89.834,61	271
1	KROTON S.A.C.	59.216,87	50
1	SCOTIABANK PERU SAA	30.617,74	271
	Documentos Impagos	283,20	738,600
1	EXPERIAN PERU S.A.C	283,20	175

Detalle Variación

Montos expresados en unidades de soles*

Resumen de la variación

Descripción de la deuda	02/03/2023	22/03/2023	Variación
Score	0.002	0.002	0.000
Nro. Entidades SBS/Microf.	3	3	0
Riesgo Total SBS/Microf. *	111.132.026,18	111.072.105,65	
Deuda Directa	110.268.986,91	110.216.309,65	-52.677,26
Deuda Indirecta	863.039,27	855.796,00	-7.243,27
Deuda Castigada	0,00	0,00	0,00

Variación del Riesgo Total SBS/Microf. *	Antes	22/03/2023	Variación
Último Mes	111.132.026,18	111.072.105,65	-59.920,53
Último Trimestre	70.312.176,28	111.072.105,65	40.759.929,37
Último Semestre	69.877.177,63	111.072.105,65	41.194.928,02
Último Año	55.449.659,99	111.072.105,65	55.622.445,66

Calificación SBS/Microf.	02/03/2023	22/03/2023	Variación
% NOR (Normal)	100.00	100.00	0.00
% CPP (Con Problemas Potenciales)	0.00	0.00	0.00
% DEF (Deficiente)	0.00	0.00	0.00
% DUD (Dudoso)	0.00	0.00	0.00
% PER (Pérdida)	0.00	0.00	0.00

Deuda vencida *	02/03/2023	22/03/2023	Variación
Total deuda vencida	0,00	0,00	0,00

Deuda por Otros Créditos *	02/03/2023	22/03/2023	Variación
Total deuda otros créditos	0,00	0,00	0,00

Detalle de la variación

Fuente - Acreedor *	02/03/2023	22/03/2023	Variación
---------------------	------------	------------	-----------

Posición Histórica

Montos expresados en unidades de soles*

Fecha de Proceso	Sema. Actual	Sem. Riesgo	Var.	Superintendencia de Banca y Seguros (SBS/Microfinan.)				Otros Créditos	Otros Vencidos *				Ctas. Cerr./Anu.		Otros Repor. Negati.	
				# Enti.	Deuda Total *	% Cali. normal	Peor Califi.(2)		Deuda Vencida *	Protestos	Docs. Impagos	Deuda Tributaria	Deuda Laboral	Cta. Cte.		Tar. Créd.
22/03/2023	🟡	0.002	📊	3	111.072.105,65	100.00	NOR	0,00	0,00	89.834,61	283,20	0,00	0,00	0	0	0
02/03/2023	🟡	0.002	📊	3	111.132.026,18	100.00	NOR	0,00	0,00	89.834,61	283,20	0,00	0,00	0	0	0
23/02/2023	🟡	0.001	📉	3	111.132.026,18	100.00	NOR	0,00	0,00	30.617,74	10.722,64	0,00	0,00	0	0	0
21/02/2023	🟢	0.000	📊	3	111.132.026,18	100.00	NOR	0,00	0,00	30.617,74	283,20	0,00	0,00	0	0	0
16/02/2023	🟢	0.000	📊	3	111.111.035,19	100.00	NOR	0,00	0,00	30.617,74	283,20	0,00	0,00	0	0	0
27/01/2023	🟢	0.000	📊	3	111.111.035,19	100.00	NOR	0,00	0,00	30.617,74	0,00	0,00	0,00	0	0	0
23/01/2023	🟢	0.000	📈	3	111.111.035,19	100.00	NOR	0,00	0,00	30.617,74	0,00	0,00	0,00	0	0	0
22/12/2022	🟡	0.001	📊	3	70.312.176,28	100.00	NOR	0,00	0,00	30.617,74	0,00	0,00	0,00	0	0	0
23/11/2022	🟡	0.001	📊	3	70.312.165,57	100.00	NOR	0,00	0,00	30.617,74	0,00	0,00	0,00	0	0	0
08/11/2022	🟡	0.001	📊	3	69.649.937,09	100.00	NOR	0,00	0,00	30.617,74	0,00	0,00	0,00	0	0	0
24/10/2022	🟡	0.021	📊	3	69.649.937,09	100.00	NOR	0,00	0,00	30.617,74	467.201,85	0,00	0,00	0	0	0
11/10/2022	🟡	0.014	📉	3	69.877.177,63	100.00	NOR	0,00	0,00	30.617,74	467.201,85	0,00	0,00	0	0	0
07/10/2022	🟢	0.000	📈	3	69.877.177,63	100.00	NOR	0,00	0,00	30.617,74	0,00	0,00	0,00	0	0	0
27/09/2022	🟡	0.001	📊	3	69.877.177,63	100.00	NOR	0,00	0,00	69.828,76	0,00	0,00	0,00	0	0	0
22/09/2022	🟡	0.006	📊	3	69.877.177,63	100.00	NOR	0,00	0,00	224.004,68	0,00	0,00	0,00	0	0	0
01/09/2022	🟡	0.008	📊	3	55.566.913,96	100.00	NOR	0,00	0,00	224.004,68	0,00	0,00	0,00	0	0	0
22/08/2022	🟡	0.008	📊	3	55.566.913,96	100.00	NOR	0,00	0,00	225.889,77	0,00	0,00	0,00	0	0	0
16/08/2022	🟡	0.008	📊	3	55.633.998,59	100.00	NOR	0,00	0,00	225.889,77	0,00	0,00	0,00	0	0	0
08/08/2022	🟡	0.001	📊	3	55.633.998,59	100.00	NOR	0,00	0,00	39.211,02	0,00	0,00	0,00	0	0	0
02/08/2022	🟡	0.001	📊	3	55.633.998,59	100.00	NOR	0,00	0,00	39.211,02	13.074,66	0,00	0,00	0	0	0
22/07/2022	🟡	0.001	📊	3	55.633.998,59	100.00	NOR	0,00	0,00	39.211,02	12.852,88	0,00	0,00	0	0	0
18/07/2022	🟡	0.001	📉	3	55.563.275,94	100.00	NOR	0,00	0,00	39.211,02	12.852,88	0,00	0,00	0	0	0
11/07/2022	🟢	0.000	📊	3	55.563.275,94	100.00	NOR	0,00	0,00	0,00	12.852,88	0,00	0,00	0	0	0
23/06/2022	🟢	0.000	📊	3	55.563.275,94	100.00	NOR	0,00	0,00	0,00	0,00	0,00	0,00	0	0	0
23/05/2022	🟢	0.000	📊	3	55.556.271,78	100.00	NOR	0,00	0,00	0,00	0,00	0,00	0,00	0	0	0
25/04/2022	🟢	0.000	📊	3	55.522.438,84	100.00	NOR	0,00	0,00	0,00	0,00	0,00	0,00	0	0	0
22/03/2022	🟢	0.000	📊	4	55.449.659,99	100.00	NOR	0,00	0,00	0,00	0,00	0,00	0,00	0	0	0
23/02/2022	🟢	0.000	📊	4	55.459.493,17	100.00	NOR	0,00	0,00	0,00	0,00	0,00	0,00	0	0	0
11/02/2022	🟢	0.000	📈	3	383.731,17	100.00	NOR	0,00	0,00	0,00	0,00	0,00	0,00	0	0	0
01/02/2022	🟡	0.664	📊	3	383.731,17	100.00	NOR	0,00	0,00	190.897,45	0,00	0,00	0,00	0	0	0




24/01/2022	●	0.680	⊞	3	383.731,17	100.00	NOR	0,00	0,00	198.050,53	0,00	0,00	0,00	0	0	0
12/01/2022	●	0.674	⊞	3	389.152,99	100.00	NOR	0,00	0,00	198.050,53	0,00	0,00	0,00	0	0	0
03/01/2022	●	0.674	⊞	3	389.152,99	100.00	NOR	0,00	0,00	198.050,53	0,00	0,00	0,00	0	0	0
23/12/2021	●	0.682	⊞	3	389.152,99	100.00	NOR	0,00	0,00	201.776,07	0,00	0,00	0,00	0	0	0
21/12/2021	●	0.717	⊞	3	389.152,99	100.00	NOR	0,00	0,00	217.526,24	0,00	0,00	0,00	0	0	0
20/12/2021	●	0.748	▼	3	363.719,58	100.00	NOR	0,00	0,00	217.526,24	0,00	0,00	0,00	0	0	0
13/12/2021	●	0.495	▲	3	363.719,58	100.00	NOR	0,00	0,00	119.921,50	0,00	0,00	0,00	0	0	0
04/12/2021	●	0.748	⊞	3	363.719,58	100.00	NOR	0,00	0,00	119.921,50	1.029,90	0,00	0,00	0	0	0
01/12/2021	●	0.679	⊞	3	363.719,58	100.00	NOR	0,00	0,00	105.422,19	1.029,90	0,00	0,00	0	0	0
23/11/2021	●	0.671	▼	3	363.719,58	100.00	NOR	0,00	0,00	103.810,66	1.029,90	0,00	0,00	0	0	0
17/11/2021	●	0.436	▼	3	375.825,65	100.00	NOR	0,00	0,00	103.810,66	1.029,90	0,00	0,00	0	0	0
22/10/2021	●	0.085	⊞	3	375.825,65	100.00	NOR	0,00	0,00	15.750,17	1.029,90	0,00	0,00	0	0	0
19/10/2021	●	0.087	⊞	3	367.349,68	100.00	NOR	0,00	0,00	15.750,17	1.029,90	0,00	0,00	0	0	0
04/10/2021	●	0.005	▼	3	367.349,68	100.00	NOR	0,00	0,00	0,00	1.029,90	0,00	0,00	0	0	0
23/09/2021	●	0.000	⊞	3	367.349,68	100.00	NOR	0,00	0,00	0,00	0,00	0,00	0,00	0	0	0
23/08/2021	●	0.000	⊞	3	364.731,79	100.00	NOR	0,00	0,00	0,00	0,00	0,00	0,00	0	0	0
24/07/2021	●	0.000	⊞	3	348.651,55	100.00	NOR	0,00	0,00	0,00	0,00	0,00	0,00	0	0	0
23/06/2021	●	0.000	⊞	2	348.880,34	100.00	NOR	0,00	0,00	0,00	0,00	0,00	0,00	0	0	0
24/05/2021	●	0.000	⊞	1	2.671,79	100.00	NOR	0,00	0,00	0,00	0,00	0,00	0,00	0	0	0
23/04/2021	●	0.000	⊞	1	19,65	100.00	NOR	0,00	0,00	0,00	0,00	0,00	0,00	0	0	0



Gráficos

Montos expresados en unidades de soles*



NOR: Normal, CPP: Con Problemas Potenciales, DEF: Deficiente, DUD: Dudoso, PER: Pérdida, SCAL: Sin Calificación

Reporte de Vencidos

Montos expresados en unidades de soles*

Fuente - Acreedor	DIC 2022			ENE 2023			FEB 2023			MAR 2023		
	# Docs.	Monto *	Dias V.	# Docs.	Monto *	Dias V.	# Docs.	Monto *	Dias V.	# Docs.	Monto *	Dias V.
Protestos Sin Regularizar												
KROTON S.A.C.		0,00			0,00			0,00		1	59.216,87	50
SCOTIABANK PERU SAA	1	30.617,74	190	1	30.617,74	221	1	30.617,74	24	1	30.617,74	27
Total	1	30.617,74	190	1	30.617,74	221	1	30.617,74	24	2	89.834,61	27
Documentos Impagos												
EXPERIAN PERU S.A.C		0,00			0,00		1	283,20	15	1	283,20	17
RENTING S.A.C.		0,00			0,00			0,00			0,00	
ELECTRO DUNAS S.A.A.		0,00			0,00		3	10.439,44	49		0,00	0
Total	0			0			4	10.722,64	15	1	283,20	17

Montos expresados en unidades de soles*

Fuente - Acreedor	AGO 2022			SET 2022			OCT 2022			NOV 2022		
	# Docs.	Monto *	Dias V.	# Docs.	Monto *	Dias V.	# Docs.	Monto *	Dias V.	# Docs.	Monto *	Dias V.
Protestos Sin Regularizar												
KROTON S.A.C.	1	156.061,01	54		0,00	0		0,00			0,00	
SCOTIABANK PERU SAA	2	69.828,76	85	2	69.828,76	115	1	30.617,74	12	1	30.617,74	15
Total	3	225.889,77	85	2	69.828,76	115	1	30.617,74	12	1	30.617,74	15
Documentos Impagos												
EXPERIAN PERU S.A.C		0,00			0,00			0,00			0,00	
RENTING S.A.C.	2	13.074,66	110	2	13.074,66	140		0,00			0,00	
ELECTRO DUNAS S.A.A.		0,00			0,00		3	467.201,85	13		0,00	0
Total	2	13.074,66	110	2	13.074,66	140	3	467.201,85	13	0		

Montos expresados en unidades de soles*

Fuente - Acreedor	ABR 2022			MAY 2022			JUN 2022			JUL 2022		
	# Docs.	Monto *	Dias V.	# Docs.	Monto *	Dias V.	# Docs.	Monto *	Dias V.	# Docs.	Monto *	Dias V.
Protestos Sin Regularizar												
KROTON S.A.C.		0,00			0,00			0,00			0,00	
SCOTIABANK PERU SAA		0,00			0,00			0,00		1	39.211,02	54
Total	0			0			0			1	39.211,02	54
Documentos Impagos												
EXPERIAN PERU S.A.C		0,00			0,00			0,00			0,00	
RENTING S.A.C.		0,00			0,00			0,00		2	12.852,88	79
ELECTRO DUNAS S.A.A.		0,00			0,00			0,00			0,00	
Total	0			0			0			2	12.852,88	79

Reporte SBS/Microfinanzas

Montos expresados en unidades de soles*

Última fecha reportada por la SBS : 28/02/2023

ÚLTIMOS 6 MESES	OCT 2022 (SBS: SET 2022)	NOV 2022 (SBS: OCT 2022)	DIC 2022 (SBS: NOV 2022)	ENE 2023 (SBS: DIC 2022)	FEB 2023 (SBS: ENE 2023)	MAR 2023 (SBS: FEB 2023)
NOR (Normal)	100.00	100.00	100.00	100.00	100.00	100.00
% Porcentaje CPP (Con Problemas Pote.)	0.00	0.00	0.00	0.00	0.00	0.00
de DEF (Deficiente)	0.00	0.00	0.00	0.00	0.00	0.00
Calificación DUD (Dudoso)	0.00	0.00	0.00	0.00	0.00	0.00
PER (Pérdida)	0.00	0.00	0.00	0.00	0.00	0.00

Institución	OCT 2022 (SBS: SET 2022)		NOV 2022 (SBS: OCT 2022)		DIC 2022 (SBS: NOV 2022)		ENE 2023 (SBS: DIC 2022)		FEB 2023 (SBS: ENE 2023)		MAR 2023 (SBS: FEB 2023)	
	Monto *	Dias V.	Monto *	Dias V.	Monto *	Dias V.	Monto *	Dias V.	Monto *	Dias V.	Monto *	Dias V.
SCOTIABANK	69.540.700,83		70.237.763,68		70.240.989,05		111.040.284,45		111.082.584,38		111.022.904,29	
BIF	72.153,06		72.240,72		70.537,63		70.061,76		48.692,47		48.404,40	
BCP	37.083,20		2.161,17		649,60		688,98		749,33		796,96	28
BBVA												



TOTAL	69.649.937,09	70.312.165,57	70.312.176,28	111.111.035,19	111.132.026,18	111.072.105,65	28
-------	---------------	---------------	---------------	----------------	----------------	----------------	----

Última fecha reportada por la SBS : 28/02/2023

Operación	OCT 2022 (SBS: SET 2022)		NOV 2022 (SBS: OCT 2022)		DIC 2022 (SBS: NOV 2022)		ENE 2023 (SBS: DIC 2022)		FEB 2023 (SBS: ENE 2023)		MAR 2023 (SBS: FEB 2023)	
	Monto *	Dias V.	Monto *	Dias V.	Monto *	Dias V.	Monto *	Dias V.	Monto *	Dias V.	Monto *	Dias V.
RESUMEN												
- Total Deuda	69.649.937,09		70.312.165,57		70.312.176,28		111.111.035,19		111.132.026,18		111.072.105,65	28
- Línea No Utilizada	397.523,32		394.689,64		367.422,03		347.276,59		346.016,20		380.925,40	
- Línea Otorgada	238.860,00		239.280,00		231.120,00		228.840,00		230.880,00		228.360,00	
- Garantías	343.000.000,00		343.000.000,00		343.000.000,00		343.000.000,00		343.000.000,00		343.000.000,00	
CREDITOS DIRECTOS												
- CRÉDITOS VIGENTES	69.406.666,03		69.408.394,05		69.432.629,45		110.232.257,03		110.268.986,91		110.216.309,65	28
-- MedE: Cred.Rev.LíneaTarj. Crédito	46.666,05		48.394,07		72.629,47		72.257,05		108.933,42		56.196,26	
-- MedE: SobregirosCC									53,51		113,41	28
-- MedE: Préstamos	69.359.999,98		69.359.999,98		69.359.999,98		110.159.999,98		110.159.999,98		110.159.999,98	
--- NoRevolventes	69.359.999,98		69.359.999,98		69.359.999,98		110.159.999,98		110.159.999,98		110.159.999,98	
CREDITOS INDIRECTOS												
- CartasFianzaOtorgadas	243.271,06		903.771,52		879.546,83		878.778,16		863.039,27		855.796,00	
LINEA NO UTIL. Y CRED. NO DESEMB.												
- LinCredAvalasFianzas	0,99		0,99		18.300,96		0,95		21.796,03		21.558,13	
- LinCredTarjetaCrédito	397.522,33		394.688,65		349.121,07		347.275,64		324.220,17		359.367,27	
LINEAS OTORGADAS												
- LíneasTarjetasC	238.860,00		239.280,00		231.120,00		228.840,00		230.880,00		228.360,00	
GARANTIAS												
- GARANTIAS RECIBIDAS	343.000.000,00		343.000.000,00		343.000.000,00		343.000.000,00		343.000.000,00		343.000.000,00	
-- 1eraGBienesFácilRealización	343.000.000,00		343.000.000,00		343.000.000,00		343.000.000,00		343.000.000,00		343.000.000,00	

Montos expresados en unidades de soles*

Última fecha reportada por la SBS : 28/02/2023

6 MESES ANTERIORES		ABR 2022 (SBS: MAR 2022)	MAY 2022 (SBS: ABR 2022)	JUN 2022 (SBS: MAY 2022)	JUL 2022 (SBS: JUN 2022)	AGO 2022 (SBS: JUL 2022)	SET 2022 (SBS: AGO 2022)
% Porcentaje de Calificación	NOR (Normal)	100,00	100,00	100,00	100,00	100,00	100,00
	CPP (Con Problemas Pote.)	0,00	0,00	0,00	0,00	0,00	0,00
	DEF (Deficiente)	0,00	0,00	0,00	0,00	0,00	0,00
	DUD (Dudoso)	0,00	0,00	0,00	0,00	0,00	0,00
	PER (Pérdida)	0,00	0,00	0,00	0,00	0,00	0,00

Institución	ABR 2022 (SBS: MAR 2022)		MAY 2022 (SBS: ABR 2022)		JUN 2022 (SBS: MAY 2022)		JUL 2022 (SBS: JUN 2022)		AGO 2022 (SBS: JUL 2022)		SET 2022 (SBS: AGO 2022)	
	Monto *	Dias V.	Monto *	Dias V.	Monto *	Dias V.	Monto *	Dias V.	Monto *	Dias V.	Monto *	Dias V.
SCOTIABANK	55.162.389,98		55.162.389,98		55.162.389,98		55.162.389,98		55.162.389,98		69.469.650,67	
BIF	336.043,53		373.878,41		382.644,75		394.717,91		403.967,50		396.755,62	1
BCP	24.005,33		20.003,39		18.241,21		76.890,70		556,48		10.771,34	
BBVA												
TOTAL	55.522.438,84		55.556.271,78		55.563.275,94		55.633.998,59		55.566.913,96		69.877.177,63	1

Última fecha reportada por la SBS : 28/02/2023

Operación	ABR 2022 (SBS: MAR 2022)		MAY 2022 (SBS: ABR 2022)		JUN 2022 (SBS: MAY 2022)		JUL 2022 (SBS: JUN 2022)		AGO 2022 (SBS: JUL 2022)		SET 2022 (SBS: AGO 2022)	
	Monto *	Dias V.	Monto *	Dias V.	Monto *	Dias V.	Monto *	Dias V.	Monto *	Dias V.	Monto *	Dias V.
RESUMEN												
- Total Deuda	55.522.438,84		55.556.271,78		55.563.275,94		55.633.998,59		55.566.913,96		69.877.177,63	1
- Línea No Utilizada	81.280,14		112.100,15		172.296,89		141.728,42		446.824,37		416.015,33	
- Línea Otorgada									235.200,00		230.640,00	
- Garantías											343.000.000,00	
CREDITOS DIRECTOS												
- CRÉDITOS VIGENTES	55.104.005,31		55.100.003,37		55.098.241,19		55.156.890,68		55.080.556,46		69.398.219,80	1
-- MedE: Cred.Rev.LíneaTarj. Crédito	24.005,33		20.003,39		18.241,21		76.890,70		556,48		38.032,03	
-- MedE: SobregirosCC											187,79	1
-- MedE: Préstamos	55.079.999,98		55.079.999,98		55.079.999,98		55.079.999,98		55.079.999,98		69.359.999,98	
--- NoRevolventes	55.079.999,98		55.079.999,98		55.079.999,98		55.079.999,98		55.079.999,98		69.359.999,98	
CREDITOS INDIRECTOS												
- CartasFianzaOtorgadas	418.433,53		456.268,41		465.034,75		477.107,91		486.357,50		478.957,83	
LINEA NO UTIL. Y CRED. NO DESEMB.												
- LinCredAvalasFianzas	25.366,76		3,21		3,10		0,95		0,98		0,96	

- LinCredTarjetaCrédito	55.913,38	112.096,94	172.293,79	141.727,47	446.823,39	416.014,37
LINEAS OTORGADAS						
- LineasTarjetasC					235.200,00	230.640,00
GARANTIAS						
- GARANTIAS RECIBIDAS						343.000.000,00
-- 1eraGBienesFácilRealización						343.000.000,00

Reporte SBS/Microfinanzas por entidades

Reportado por : SCOTIABANK

Última fecha reportada por la SBS : 28/02/2023

Operación	OCT 2022 (SBS: SET2022)		NOV 2022 (SBS: OCT2022)		DIC 2022 (SBS: NOV2022)		ENE 2023 (SBS: DIC2022)		FEB 2023 (SBS: ENE2023)		MAR 2023 (SBS: FEB2023)	
	Monto *	Dias V.	Monto *	Dias V.	Monto *	Dias V.	Monto *	Dias V.	Monto *	Dias V.	Monto *	Dias V.
Calificación (2)	NOR		NOR		NOR		NOR		NOR		NOR	
RESUMEN												
- Total Deuda	69.540.700,83		70.237.763,68		70.240.989,05		111.040.284,45		111.082.584,38		111.022.904,29	
- Línea No Utilizada	229.568,34		192.931,53		164.994,68		157.214,63		137.692,90		172.853,73	
- Línea Otorgada	238.860,00		239.280,00		231.120,00		228.840,00		230.880,00		228.360,00	
- Garantías	343.000.000,00		343.000.000,00		343.000.000,00		343.000.000,00		343.000.000,00		343.000.000,00	
CREDITOS DIRECTOS												
- CRÉDITOS VIGENTES	69.369.582,83		69.406.232,88		69.431.979,85		110.231.568,05		110.268.237,58		110.215.512,69	
-- MedE: Cred. Rev. Línea Tarj. Crédito	9.582,85		46.232,90		71.979,87		71.568,07		108.237,60		55.512,71	
-- MedE: Préstamos	69.359.999,98		69.359.999,98		69.359.999,98		110.159.999,98		110.159.999,98		110.159.999,98	
--- NoRevolventes	69.359.999,98		69.359.999,98		69.359.999,98		110.159.999,98		110.159.999,98		110.159.999,98	
CREDITOS INDIRECTOS												
- Cartas Fianza Otorgadas	171.118,00		831.530,80		809.009,20		808.716,40		814.346,80		807.391,60	
LINEA NO UTIL. Y CRED. NO DESEMB.												
- LinCredAvalesFianzas					6.000,00							
- LinCredTarjetaCrédito	229.568,34		192.931,53		158.994,68		157.214,63		137.692,90		172.853,73	
LINEAS OTORGADAS												
- LineasTarjetasC	238.860,00		239.280,00		231.120,00		228.840,00		230.880,00		228.360,00	
GARANTIAS												
- GARANTIAS RECIBIDAS	343.000.000,00		343.000.000,00		343.000.000,00		343.000.000,00		343.000.000,00		343.000.000,00	
-- 1eraGBienesFácilRealización	343.000.000,00		343.000.000,00		343.000.000,00		343.000.000,00		343.000.000,00		343.000.000,00	

Última fecha reportada por la SBS : 28/02/2023

Operación	ABR 2022 (SBS: MAR2022)		MAY 2022 (SBS: ABR2022)		JUN 2022 (SBS: MAY2022)		JUL 2022 (SBS: JUN2022)		AGO 2022 (SBS: JUL2022)		SET 2022 (SBS: AGO2022)	
	Monto *	Dias V.	Monto *	Dias V.	Monto *	Dias V.	Monto *	Dias V.	Monto *	Dias V.	Monto *	Dias V.
Calificación (2)	NOR		NOR		NOR		NOR		NOR		NOR	
RESUMEN												
- Total Deuda	55.162.389,98		55.162.389,98		55.162.389,98		55.162.389,98		55.162.389,98		69.469.650,67	
- Línea No Utilizada									235.200,00		203.299,64	
- Línea Otorgada									235.200,00		230.640,00	
- Garantías											343.000.000,00	
CREDITOS DIRECTOS												
- CRÉDITOS VIGENTES	55.079.999,98		55.079.999,98		55.079.999,98		55.079.999,98		55.079.999,98		69.387.260,67	
-- MedE: Cred. Rev. Línea Tarj. Crédito											27.260,69	
-- MedE: Préstamos	55.079.999,98		55.079.999,98		55.079.999,98		55.079.999,98		55.079.999,98		69.359.999,98	
--- NoRevolventes	55.079.999,98		55.079.999,98		55.079.999,98		55.079.999,98		55.079.999,98		69.359.999,98	
CREDITOS INDIRECTOS												
- Cartas Fianza Otorgadas	82.390,00		82.390,00		82.390,00		82.390,00		82.390,00		82.390,00	
LINEA NO UTIL. Y CRED. NO DESEMB.												
- LinCredTarjetaCrédito									235.200,00		203.299,64	
LINEAS OTORGADAS												
- LineasTarjetasC									235.200,00		230.640,00	
GARANTIAS												
- GARANTIAS RECIBIDAS											343.000.000,00	
-- 1eraGBienesFácilRealización											343.000.000,00	

Reportado por : BIF

Última fecha reportada por la SBS : 28/02/2023

Operación	OCT 2022 (SBS: SET2022)		NOV 2022 (SBS: OCT2022)		DIC 2022 (SBS: NOV2022)		ENE 2023 (SBS: DIC2022)		FEB 2023 (SBS: ENE2023)		MAR 2023 (SBS: FEB2023)	
	Monto *	Dias V.	Monto *	Dias V.	Monto *	Dias V.	Monto *	Dias V.	Monto *	Dias V.	Monto *	Dias V.
Calificación (2)	NOR		NOR		NOR		NOR		NOR		NOR	
RESUMEN												
- Total Deuda	72.153,06		72.240,72		70.537,63		70.061,76		48.692,47		48.404,40	
- Línea No Utilizada	0,99		0,99		12.300,96		0,95		21.796,03		21.558,13	
CREDITOS INDIRECTOS												
- CartasFianzaOtorgadas	72.153,06		72.240,72		70.537,63		70.061,76		48.692,47		48.404,40	
LINEA NO UTIL. Y CRED. NO DESEMB.												
- LinCredAvalesFianzas	0,99		0,99		12.300,96		0,95		21.796,03		21.558,13	

Última fecha reportada por la SBS : 28/02/2023

Operación	ABR 2022 (SBS: MAR2022)		MAY 2022 (SBS: ABR2022)		JUN 2022 (SBS: MAY2022)		JUL 2022 (SBS: JUN2022)		AGO 2022 (SBS: JUL2022)		SET 2022 (SBS: AGO2022)	
	Monto *	Dias V.	Monto *	Dias V.	Monto *	Dias V.	Monto *	Dias V.	Monto *	Dias V.	Monto *	Dias V.
Calificación (2)	NOR		NOR		NOR		NOR		NOR		NOR	
RESUMEN												
- Total Deuda	336.043,53		373.878,41		382.644,75		394.717,91		403.967,50		396.755,62	1
- Línea No Utilizada	25.366,76		3,21		3,10		0,95		0,98		0,96	
CREDITOS DIRECTOS												
- CRÉDITOS VIGENTES											187,79	1
-- MedE: SobregirosCC											187,79	1
CREDITOS INDIRECTOS												
- CartasFianzaOtorgadas	336.043,53		373.878,41		382.644,75		394.717,91		403.967,50		396.567,83	
LINEA NO UTIL. Y CRED. NO DESEMB.												
- LinCredAvalesFianzas	25.366,76		3,21		3,10		0,95		0,98		0,96	

Reportado por : BCP

Última fecha reportada por la SBS : 28/02/2023

Operación	OCT 2022 (SBS: SET2022)		NOV 2022 (SBS: OCT2022)		DIC 2022 (SBS: NOV2022)		ENE 2023 (SBS: DIC2022)		FEB 2023 (SBS: ENE2023)		MAR 2023 (SBS: FEB2023)	
	Monto *	Dias V.	Monto *	Dias V.	Monto *	Dias V.	Monto *	Dias V.	Monto *	Dias V.	Monto *	Dias V.
Calificación (2)	NOR		NOR		NOR		NOR		NOR		NOR	
RESUMEN												
- Total Deuda	37.083,20		2.161,17		649,60		688,98		749,33		796,96	28
- Línea No Utilizada	167.953,99		201.757,12		190.126,39		190.061,01		186.527,27		186.513,54	
CREDITOS DIRECTOS												
- CRÉDITOS VIGENTES	37.083,20		2.161,17		649,60		688,98		749,33		796,96	28
-- MedE: Cred. Rev. Línea Tarj. Crédito	37.083,20		2.161,17		649,60		688,98		695,82		683,55	
-- MedE: SobregirosCC									53,51		113,41	28
LINEA NO UTIL. Y CRED. NO DESEMB.												
- LinCredTarjetaCrédito	167.953,99		201.757,12		190.126,39		190.061,01		186.527,27		186.513,54	

Última fecha reportada por la SBS : 28/02/2023

Operación	ABR 2022 (SBS: MAR2022)		MAY 2022 (SBS: ABR2022)		JUN 2022 (SBS: MAY2022)		JUL 2022 (SBS: JUN2022)		AGO 2022 (SBS: JUL2022)		SET 2022 (SBS: AGO2022)	
	Monto *	Dias V.	Monto *	Dias V.	Monto *	Dias V.	Monto *	Dias V.	Monto *	Dias V.	Monto *	Dias V.
Calificación (2)	NOR		NOR		NOR		NOR		NOR		NOR	
RESUMEN												
- Total Deuda	24.005,33		20.003,39		18.241,21		76.890,70		556,48		10.771,34	
- Línea No Utilizada	55.913,38		112.096,94		172.293,79		141.727,47		211.623,39		212.714,73	
CREDITOS DIRECTOS												
- CRÉDITOS VIGENTES	24.005,33		20.003,39		18.241,21		76.890,70		556,48		10.771,34	
-- MedE: Cred. Rev. Línea Tarj. Crédito	24.005,33		20.003,39		18.241,21		76.890,70		556,48		10.771,34	
LINEA NO UTIL. Y CRED. NO DESEMB.												
- LinCredTarjetaCrédito	55.913,38		112.096,94		172.293,79		141.727,47		211.623,39		212.714,73	

Reportado por : BBVA

Última fecha reportada por la SBS : 28/02/2023

Operación	OCT 2022 (SBS: SET2022)		NOV 2022 (SBS: OCT2022)		DIC 2022 (SBS: NOV2022)		ENE 2023 (SBS: DIC2022)		FEB 2023 (SBS: ENE2023)		MAR 2023 (SBS: FEB2023)	
	Monto *	Días V.	Monto *	Días V.	Monto *	Días V.	Monto *	Días V.	Monto *	Días V.	Monto *	Días V.
Calificación (2)												
RESUMEN												

Última fecha reportada por la SBS : 28/02/2023

Operación	ABR 2022 (SBS: MAR2022)		MAY 2022 (SBS: ABR2022)		JUN 2022 (SBS: MAY2022)		JUL 2022 (SBS: JUN2022)		AGO 2022 (SBS: JUL2022)		SET 2022 (SBS: AGO2022)	
	Monto *	Días V.	Monto *	Días V.	Monto *	Días V.	Monto *	Días V.	Monto *	Días V.	Monto *	Días V.
Calificación (2)												
RESUMEN												

Rectificaciones SBS

Entidad	Periodo SBS	Cuenta	Concepto Rectificación	Dice	Debe Decir
---------	-------------	--------	------------------------	------	------------

Aval/Codeudor

Montos expresados en unidades de soles*

Es Avalista de:

Información reportada por la SBS al 28/02/2023

Tipo Doc	Nro Documento	Nombre/Razón Social	Act	Pre	12m
----------	---------------	---------------------	-----	-----	-----

Montos expresados en unidades de soles*

Quiénes lo Avalan:

Información reportada por la SBS al 28/02/2023

Tipo Doc	Nro Documento	Nombre/Razón Social	Act	Pre	12m
----------	---------------	---------------------	-----	-----	-----

Montos expresados en unidades de soles*

Es Avalista de:

Información Reportada por Entidades de Microfinanzas / Otros Créditos

Tipo Doc	Nro Documento	Nombre/Razón Social	Act	Pre	12m
----------	---------------	---------------------	-----	-----	-----

Montos expresados en unidades de soles*

Quiénes lo Avalan:

Información Reportada por Entidades de Microfinanzas / Otros Créditos

Tipo Doc	Nro Documento	Nombre/Razón Social	Act	Pre	12m
----------	---------------	---------------------	-----	-----	-----

Documentos Protestados como Deudor/Aceptante

Montos expresados en unidades*

Reportado por la Cámara de Comercio de Lima (CCL)

Documentos Protestados sin Regularizar

	# Doc	Monto (S/) *	Max Días Venc.
Total:	2	89.834,61	271

Tipo de Cambio 3.762

Nro. Secuencia	Tip. Reg.	Acreeedor/Girador	Tipo Doc.	Moneda	Monto *	Monto * (S/)	Boletín	F. Protesto	F. Venc	Días Venc.
6554876	PR	KROTON S.A.C.	LET	US\$	15.558,82	59.216,87	01/2023	31/01/2023	/ /	50
67099	PR	SCOTIABANK PERU SAA	FAN	S/.	30.617,74	30.617,74	07/2022	15/07/2022	24/06/2022	271

**PR: Protestos, CJ: Cobranza Judicial, MO: Moras, PP: Procesos Penales

Montos expresados en unidades*

Reportado por la Cámara de Comercio de Lima (CCL)

Documentos Protestados Regularizados

	# Doc	Monto (S/) *
Total:	8	397.390,75

Nro. Secuencia	Tip. ** Reg.	Acreedor/Girador	Tipo Doc.	Moneda	Monto *	Monto * (S/)	Boletín	F. Protesto	F. Venc.	F. Reg
6521117	PR	KROTON S.A.C.	LET	US\$	40.108,20	152.972,67	07/2022	08/07/2022	/ /	21/09/2022
64843	PR	SCOTIABANK PERU SAA	FAN	S/.	39.211,02	39.211,02	06/2022	24/06/2022	07/06/2022	03/10/2022
6486727	PR	KROTON S.A.C.	LET	US\$	18.506,34	70.583,18	11/2021	29/11/2021	/ /	09/02/2022
6486573	PR	KROTON S.A.C.	LET	US\$	5.522,40	21.062,43	11/2021	04/11/2021	/ /	09/02/2022
6483406	PR	KROTON S.A.C.	LET	US\$	18.506,33	70.583,14	10/2021	28/10/2021	/ /	09/02/2022
6483407	PR	KROTON S.A.C.	LET	US\$	3.569,50	13.614,07	10/2021	28/10/2021	/ /	09/02/2022
6483845	PR	KROTON S.A.C.	LET	US\$	3.569,50	13.614,07	10/2021	05/10/2021	/ /	09/02/2022
48294	PR	PROSEGURIDAD S A	FAN	S/.	15.750,17	15.750,17	09/2021	08/09/2021	27/08/2021	29/11/2021

**PR: Protestos, CJ: Cobranza Judicial, MO: Moras, PP: Procesos Penales

Detalle de Vencidos

Documentos Impagos

Montos expresados en unidades*

	# Doc	Monto (S/) *	Max Días Venc.
Total:	1	283,20	738,600

Se muestran los 10 primeros documentos ordenados por Fecha de Vencimiento, del más reciente al más antiguo

Tipo de Cambio 3.762

Nombre del Acreedor de la Obligación	Tipo Comprobante/ Concepto	Nro Comprobante	Condición Deuda	Moneda	Monto *	Monto * (S/)	F. Venc.
EXPERIAN PERU S.A.C	Factura	FF02-0248656	MOROSIDAD	S/.	283,20	283,20	28/09/2022

Comercio Exterior

Montos expresados en unidades de dólares

Muestra información reportada por la SUNAT desde el 07/02/2011

Resumen por Ejercicio

Ejercicio	Actividad	Número de Operaciones	Importe USD *	N° Países	3 países con mayor número de operaciones
2023	IMPORTACIÓN	5	2.175.170,88	2	CHINA, JAPAN
2022	IMPORTACIÓN	70	8.976.576,88	6	CHINA, UNITED STATES, COLOMBIA
2021	IMPORTACIÓN	28	2.213.174,05	1	CHINA

Resumen por Meses

Actividad	Ejercicio	Mes	Número de Operaciones	Importe USD *	N° Países	3 países con mayor número de operaciones
IMPORTACIÓN	2023	MARZO	2	567.836,72	2	CHINA, JAPAN
		FEBRERO	1	725.226,07	1	CHINA
		ENERO	2	882.108,09	1	CHINA
	2022	DICIEMBRE	7	1.844.770,18	1	CHINA
		NOVIEMBRE	5	648.535,81	1	CHINA
		OCTUBRE	8	1.013.750,18	1	CHINA
		SETIEMBRE	13	1.017.050,44	2	CHINA, SPAIN
		AGOSTO	8	875.928,14	3	CHINA, THAILAND, UNITED STATES
		JULIO	4	764.470,59	1	CHINA
		JUNIO	1	193.333,52	1	CHINA



		MAYO	8	1.580.059,03	3	CHINA, COLOMBIA, UNITED STATES
		ABRIL	7	294.898,69	2	CHINA, COLOMBIA
		MARZO	6	707.833,10	3	CHINA, SPAIN, TAIWAN
		FEBRERO	2	25.345,66	2	CHINA, UNITED STATES
		ENERO	1	10.601,53	1	CHINA
	2021	DICIEMBRE	5	625.325,89	1	CHINA
		NOVIEMBRE	2	187.679,24	1	CHINA
		OCTUBRE	4	423.514,99	1	CHINA
		SETIEMBRE	3	175.115,24	1	CHINA
		AGOSTO	1	27.542,46	1	CHINA
		JULIO	2	157.049,00	1	CHINA
		JUNIO	6	425.491,38	1	CHINA
		MAYO	3	67.717,16	1	CHINA
		ABRIL	2	123.738,70	1	CHINA

PUBLICACIÓN DIARIO "EL PERUANO"

Reporte Otros Créditos

Institución	OCT 2022		NOV 2022		DIC 2022		ENE 2023		FEB 2023		MAR 2023	
	Monto *	Dias V.	Monto *	Dias V.	Monto *	Dias V.	Monto *	Dias V.	Monto *	Dias V.	Monto *	Dias V.

Institución	ABR 2022		MAY 2022		JUN 2022		JUL 2022		AGO 2022		SET 2022	
	Monto *	Dias V.	Monto *	Dias V.	Monto *	Dias V.	Monto *	Dias V.	Monto *	Dias V.	Monto *	Dias V.

Reporte Otros Créditos por entidades

Sin Información