

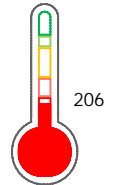
El reporte contiene solo los títulos seleccionados

- Información General
- Consulta Rápida
- Principales Acreedores
- Detalle Variación
- Posición Histórica
- Gráficos
- Rep. Vencidos
- Rep. SBS/Microf.
- SBS/Microf. Entidades
- Rectificaciones SBS
- Avalados/Avalistas
- Hechos de Importancia
- Documentos CCL
- Detalle de Vencidos
- Comercio Exterior
- Otros Créditos
- Otros Créd. Entidades
- Otros Rep. Negativos

RUC 20346098458 - SERVICIOS MINEROS 2000 S.R.LTDA.

Fecha Proceso	Tipo Doc.	N. Doc.	Nota	Deuda Total *	Var.	Actual	Previo	12m
25/07/2022	RUC	20346098458	4.000	15.633,29				

Score Sentinel



Riesgo Muy Alto

Sentinel Sabio

Bancarizado: SI

Recomendación de Sentinel Sabio

Evaluación Crediticia



RECHAZAR
Producto Genérico

Detalle:

- Calificación Def, Dud, Per en los 12 meses
- Presenta estado de riesgo alto o muy alto
- El promedio de deudas negativas (Sunat,AFP,Protestos) representa mas del 5% del promedio deuda en el SF en los últimos 3 meses

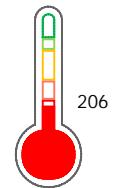
Cuota Estimada Mensual

S/ 0.00



Score Sentinel

Nivel de Riesgo



Riesgo Muy Alto

Recomendación:

En este nivel de riesgo, 47 de 100 empresas podrían caer en incumplimiento en los próximos 12 meses

Información General

Datos Principales

09/06/2022: Última actualización de información reportada por SUNAT

Razón Social:	SERVICIOS MINEROS 2000 S.R.LTDA.		
Nombre Comercial:	-		
Tipo de Contribuyente:	SOC.COM.RESPONS. LTDA		
Estado de Contribuyente:	ACTIVO	Condición del Contribuyente:	HABIDO
Inicio de Actividades:	29/04/1997		
Tamaño contribuyente:	RESTO	Dependencia:	INTENDENCIA LIMA MEPECO
Actividad Económica Principal	ACTIV.DE ARQUITECTURA E INGENIERIA		
Actividad Económica Secundaria 1	-	Actividad Económica Secundaria 2	-
Fecha Inscripción RRPP:	07/05/1997	Número de Partida Registral:	-
Folio:	-	Asiento:	-

Agente de retención

Direcciones Registradas

Dirección	Fuente
AVENIDA JAVIER PRADO ESTE NRO 6210 DTO. 507 URBANIZACION LA RIVERA DE MONTERRICO I LA MOLINA - LIMA - LIMA (NOMBRE DEL EDIFICIO: PARKOFFICE)	SUNAT - DOMICILIO FISCAL

Representantes Legales

Nro Documento	Nombre de Representante	Act	Pre	12m	Fecha desde que ocupa Cargo	Cargo
06597746	VILA MATOS ABRAHAM				18/04/1997	GERENTE GENERAL
10253796	MIRANDA LIFONZO ANGELICA IRENE				18/04/1997	SOCIO

Empresas Relacionadas a:

VILA MATOS ABRAHAM

Ruc	Razón Social	Semáforos			Fecha desde que ocupa Cargo	Cargo	Estado
		Act	Pre	12m			
20501908976	OPERACION INTEGRAL DE MINAS S.A.C.				01/04/2001	DIRECTOR	ACTIVO

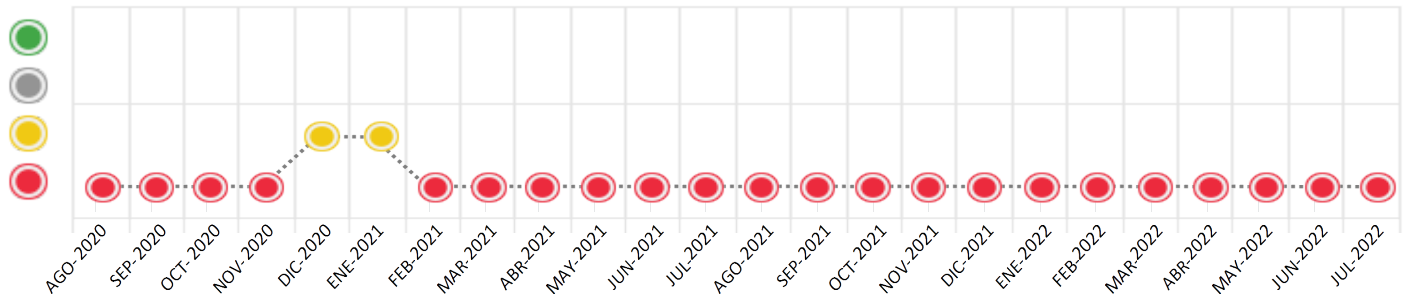
Consulta Rápida





Documento de identidad consultado

Fecha Proceso	Tipo Doc.	N. Doc.	Nombre o Raz. Social	Nota	Deuda Total	*	Var.	Actual	Previo	12m
25/07/2022	RUC	20346098458	SERVICIOS MINEROS 2000 S.R.LTDA.	4.000	15.633,29					

Montos expresados en unidades de soles*






Semáforos de los últimos 24 meses



Semáforo	Descripción
	No registra información de deudas
	Mínimo Riesgo: Sin deudas vencidas
	Mediano Riesgo: Deudas con poco atraso*
	Alto Riesgo: Deudas con atraso significativo*

*Semáforo deuda menor: Deuda vencida menor S/ 100 personas naturales o menor S/ 500 personas jurídicas

Verde: $0 \leq \text{Sem.} < 0.001$
 Amarillo: $0.001 \leq \text{Sem.} < 2$
 Rojo: $2 < \text{Sem.} < 6$

Variación	Descripción
	Variación Negativa: La nueva información reportada ha incrementado tu riesgo crediticio
	Variación Positiva: La nueva información ha mejorado tu posición de riesgo
	Variación Porcentual Positiva: El monto total reportado por la SBS/Microfinanzas o número de instituciones financieras ha aumentado
	Variación Porcentual Negativa: El monto total reportado por la SBS/Microfinanzas o número de instituciones financieras ha disminuido
	Aproximadamente igual o igual

Detalle de la deuda SBS/Microfinanzas

Entidad	Deuda Anterior			Deuda a JUL 2022				Rect. (1)	Disc.
	ENE 2022	ABR 2022	JUN 2022	Fecha Inf.	Calif. (2)	Monto *	Días Venc.		
BCP		120,49							
TOTAL		120,49							

(1) Ver detalle en el cuadro de Rectificaciones SBS

(2) NOR: Normal, CPP: Con Problemas Potenciales, DEF: Deficiente, DUD: Dudoso, PER: Pérdida, SCAL: Sin Calificación

Detalle de la deuda de Otros Créditos

Entidad	Deuda Anterior			Deuda a JUL 2022				Disc.
	ENE 2022	ABR 2022	JUN 2022	Fecha Inf.	Calif. (2)	Monto	Días Venc.	
TOTAL								

(2) NOR: Normal, CPP: Con Problemas Potenciales, DEF: Deficiente, DUD: Dudoso, PER: Pérdida, SCAL: Sin Calificación

Detalle de vencidos

# Doc	Fuente - Acreedor	Monto *	Días Venc.
	Protestos Sin Regularizar	12.148,10	738,360
3	GLOBAL MEDIC L.M. EMPRESA INDIVIDUA RESPONSABILIDAD LIMITADA	12.148,10	1,986
	Documentos Impagos	3.485,19	1,515
4	CARBECHZ PERU S R L	1.387,68	1,515
4	BOXER SECURITY SA	1.387,68	1,515
5	PROSEGUR ACTIVA PERU S.A.	494,95	1,059
1	AMERICA MOVIL PERU S.A.C.	214,88	1,097

Utilización de Líneas de Crédito

Instituciones	**	Línea Aprobada	Línea No Utilizada	Línea Utilizada	% L. Uti.
TOTAL					0%

**Tipo de Crédito

Principales Acreedores

Montos expresados en unidades de soles*

Resumen de Deudas

Descripción de la Deuda	Monto *	Días
Deuda total SBS al 30/06/2022		
% Calificación normal		
Peor Calificación (2)		
Otros Créditos	0,00	****
Deuda vencida		
Protestos Sin Regularizar	12.148,10	1,986
Documentos Impagos	3.485,19	1,515
Total deuda vencida	15.633,29	

Detalle de Riesgos SBS/Microfinanzas

Concepto	Saldo *
Deuda Directa	0,00
Deuda Indirecta	0,00
Deuda Castigada	0,00
Deuda Total SBS/MicroFinanzas	0,00
Línea Tarj. Cred. No utilizada	0,00
Total Riesgo SBS/MicroFinanzas	0,00

Detalle de deuda Otros Créditos

Empresa	Calif. (2)	Saldo *	% Ven.	Días Venc.	Disc.
Deuda Total Otros Créditos		0,00	0		

Detalle de vencidos

# Doc	Fuente - Acreedor	Monto *	Días Venc.
	Protestos Sin Regularizar	12.148,10	738,360
3	GLOBAL MEDIC L.M. EMPRESA INDIVIDUA RESPONSABILIDAD LIMITADA	12.148,10	1,986
	Documentos Impagos	3.485,19	1,515
4	CARBECHZ PERU S R L	1.387,68	1,515
4	BOXER SECURITY SA	1.387,68	1,515
5	PROSEGUR ACTIVA PERU S.A.	494,95	1,059
1	AMERICA MOVIL PERU S.A.C.	214,88	1,097

Detalle Variación

Montos expresados en unidades de soles*

Resumen de la variación

Descripción de la deuda	19/07/2022	25/07/2022	Variación
Score	4.000	4.000	0.000
Nro. Entidades SBS/Microf.		0	0
Riesgo Total SBS/Microf. *	0,00	0,00	
Deuda Directa	0,00	0,00	0,00
Deuda Indirecta	0,00	0,00	0,00
Deuda Castigada	0,00	0,00	0,00

Variación del Riesgo Total SBS/Microf. *	Antes	25/07/2022	Variación
Último Mes	0,00	0,00	0,00
Último Trimestre	120,49	0,00	-120,49
Último Semestre	0,00	0,00	0,00
Último Año	103,51	0,00	-103,51

Calificación SBS/Microf.	19/07/2022	25/07/2022	Variación

% NOR (Normal)	0.00	0.00	0.00
% CPP (Con Problemas Potenciales)	0.00	0.00	0.00
% DEF (Deficiente)	0.00	0.00	0.00
% DUD (Dudoso)	0.00	0.00	0.00
% PER (Pérdida)	0.00	0.00	0.00
Deuda vencida *	19/07/2022	25/07/2022	Variación
Total deuda vencida	0,00	0,00	0,00
Deuda por Otros Créditos *	19/07/2022	25/07/2022	Variación
Total deuda otros créditos	0,00	0,00	0,00

Detalle de la variación

Fuente - Acreedor *	19/07/2022	25/07/2022	Variación
---------------------	------------	------------	-----------

Posición Histórica

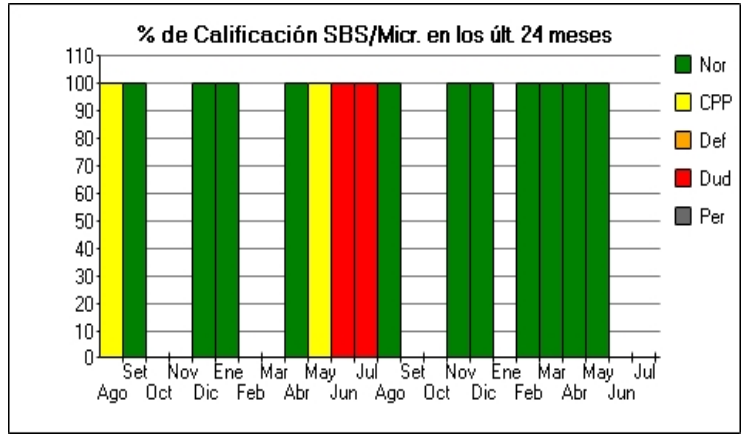
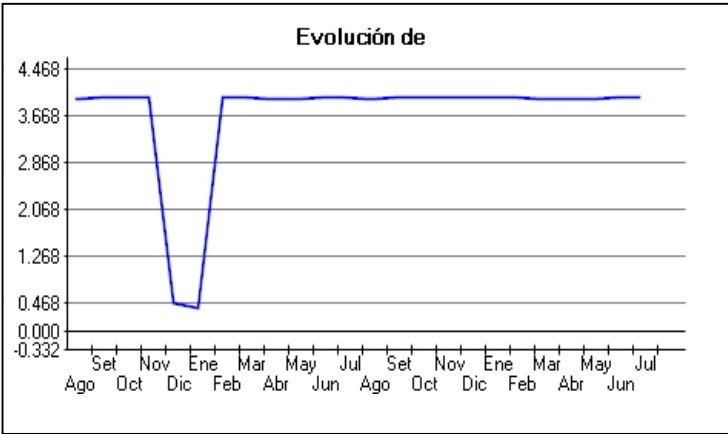
Montos expresados en unidades de soles*

Fecha de Proceso	Sema. Actual	Sem. Riesgo	Var.	Superintendencia de Banca y Seguros (SBS/Microfinan.)				Otros Créditos	Otros Vencidos *				Ctas. Cerr./Anu.		Otros Repor. Negati.	
				# Enti.	Deuda Total *	% Cali. normal	Peor Califi.(2)		Deuda Vencida *	Protestos	Docs. Impagos	Deuda Tributaria	Deuda Laboral	Cta. Cte.		Tar. Créd.
25/07/2022	●	4.000	☰	0	0,00	0,00		0,00	0,00	12.148,10	3.485,19	0,00	0,00	0	0	0
19/07/2022	●	4.000	☰	0	0,00	0,00		0,00	0,00	12.148,10	3.485,19	0,00	0,00	0	0	0
23/06/2022	●	4.000	⊘	0	0,00	0,00		0,00	0,00	12.148,10	3.485,19	0,00	0,00	0	0	0
21/06/2022	●	3.978	☰	1	83,59	100,00	NOR	0,00	0,00	12.148,10	3.485,19	0,00	0,00	0	0	0
24/05/2022	●	3.978	☰	1	83,59	100,00	NOR	0,00	0,00	12.148,10	3.485,19	0,00	0,00	0	0	0
23/05/2022	●	3.978	⊘	1	83,59	100,00	NOR	0,00	0,00	12.148,10	3.485,19	0,00	0,00	0	0	0
25/04/2022	●	3.969	⊘	1	120,49	100,00	NOR	0,00	0,00	12.148,10	3.485,19	0,00	0,00	0	0	0
23/04/2022	●	3.983	☰	1	64,45	100,00	NOR	0,00	0,00	12.148,10	3.485,19	0,00	0,00	0	0	0
06/04/2022	●	3.983	☰	1	64,45	100,00	NOR	0,00	0,00	12.148,10	3.485,19	0,00	0,00	0	0	0
22/03/2022	●	3.984	⊘	1	64,45	100,00	NOR	0,00	0,00	12.148,10	4.709,55	0,00	0,00	0	0	0
15/03/2022	●	3.990	☰	1	38,55	100,00	NOR	0,00	0,00	12.148,10	4.709,55	0,00	0,00	0	0	0
10/03/2022	●	3.990	☰	1	38,55	100,00	NOR	0,00	0,00	12.148,10	4.709,55	0,00	0,00	0	0	0
23/02/2022	●	3.990	⊘	1	38,55	100,00	NOR	0,00	0,00	12.148,10	3.894,75	0,00	0,00	0	0	0
21/02/2022	●	4.000	☰	0	0,00	0,00		0,00	0,00	12.148,10	3.894,75	0,00	0,00	0	0	0
10/02/2022	●	4.000	☰	0	0,00	0,00		0,00	0,00	12.148,10	3.894,75	0,00	0,00	0	0	0
24/01/2022	●	4.000	⊘	0	0,00	0,00		0,00	0,00	12.148,10	3.894,75	0,00	0,00	0	0	0
12/01/2022	●	3.987	☰	1	52,28	100,00	NOR	0,00	0,00	12.148,10	3.894,75	0,00	0,00	0	0	0
11/01/2022	●	3.987	☰	1	52,28	100,00	NOR	0,00	0,00	12.148,10	3.894,75	0,00	0,00	0	0	0
21/12/2022	●	3.987	⊘	1	52,28	100,00	NOR	0,00	0,00	12.148,10	3.894,75	0,00	0,00	0	0	0
17/12/2022	●	3.993	☰	2	24,15	100,00	NOR	0,00	0,00	12.148,10	3.894,75	0,00	0,00	0	0	0
14/12/2022	●	3.993	☰	2	24,15	100,00	NOR	0,00	0,00	12.148,10	3.894,75	0,00	0,00	0	0	0
27/11/2022	●	3.993	☰	2	24,15	100,00	NOR	0,00	0,00	12.148,10	3.485,19	0,00	0,00	0	0	0
23/11/2022	●	3.993	⊘	2	24,15	100,00	NOR	0,00	0,00	12.148,10	3.894,75	0,00	0,00	0	0	0
21/11/2022	●	4.000	☰	1	0,00	0,00		0,00	0,00	12.148,10	3.894,75	0,00	0,00	0	0	0
05/11/2022	●	4.000	☰	1	0,00	0,00		0,00	0,00	12.148,10	3.894,75	0,00	0,00	0	0	0
04/11/2022	●	4.000	☰	1	0,00	0,00		0,00	0,00	12.148,10	3.894,75	0,00	0,00	0	0	0
25/10/2022	●	4.000	☰	1	0,00	0,00		0,00	0,00	12.148,10	2.507,07	0,00	0,00	0	0	0
22/10/2022	●	4.000	⊘	1	0,00	0,00		0,00	0,00	12.148,10	2.507,07	0,00	0,00	0	0	0
20/10/2022	●	4.000	☰	1	0,00	0,00		0,00	0,00	12.148,10	2.507,07	0,00	0,00	0	0	0
14/10/2022	●	4.000	☰	1	0,00	0,00		0,00	0,00	12.148,10	2.507,07	0,00	0,00	0	0	0
01/10/2022	●	4.000	☰	1	0,00	0,00		0,00	0,00	12.148,10	2.097,51	0,00	0,00	0	0	0
30/09/2022	●	4.000	☰	1	0,00	0,00		0,00	0,00	12.148,10	2.097,51	0,00	0,00	0	0	0
23/09/2022	●	4.000	⊘	1	0,00	0,00		0,00	0,00	12.148,10	2.097,51	0,00	0,00	0	0	0
21/09/2022	●	3.971	☰	2	103,51	100,00	NOR	62,51	0,00	12.148,10	2.097,51	0,00	0,00	0	0	0
17/09/2022	●	3.971	☰	2	103,51	100,00	NOR	62,51	0,00	12.148,10	2.097,51	0,00	0,00	0	0	0
10/09/2022	●	3.971	☰	2	103,51	100,00	NOR	62,51	0,00	12.148,10	2.097,51	0,00	0,00	0	0	0
25/08/2022	●	3.971	☰	2	103,51	100,00	NOR	62,51	0,00	12.148,10	2.097,51	0,00	0,00	0	0	0
24/08/2022	●	3.971	☰	2	103,51	100,00	NOR	62,51	0,00	12.148,10	2.097,51	0,00	0,00	0	0	0
23/08/2022	●	3.971	⊘	2	103,51	100,00	NOR	62,51	0,00	12.148,10	2.097,51	0,00	0,00	0	0	0
09/08/2022	●	3.986	☰	2	192,03	0,00	DUD	116,08	0,00	12.148,10	2.097,51	0,00	0,00	0	0	0
03/08/2022	●	3.987	☰	2	192,03	0,00	DUD	116,08	0,00	12.148,10	2.463,37	0,00	0,00	0	0	0
24/07/2022	●	3.987	⊘	2	192,03	0,00	DUD	116,08	0,00	12.148,10	2.463,37	0,00	0,00	0	0	0

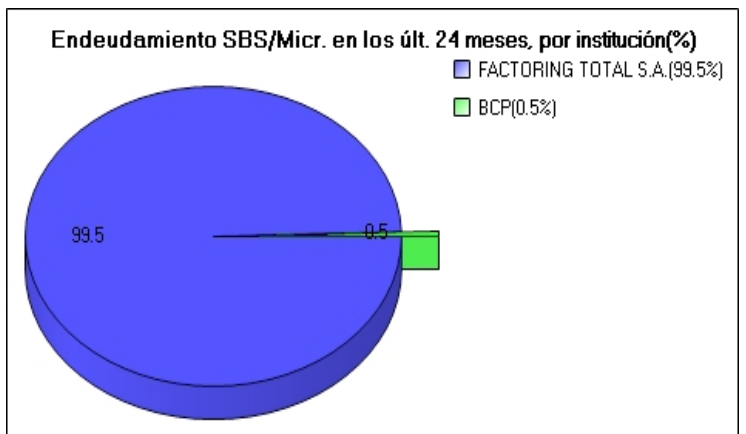
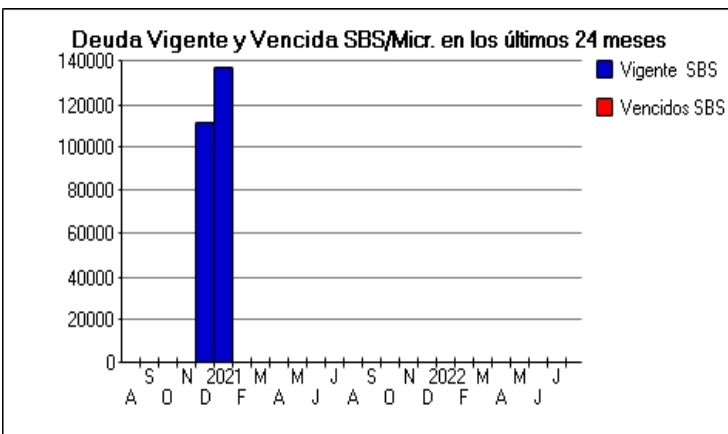
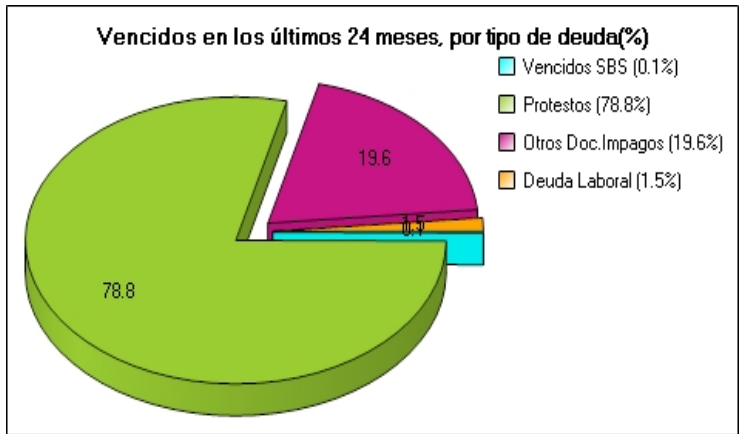
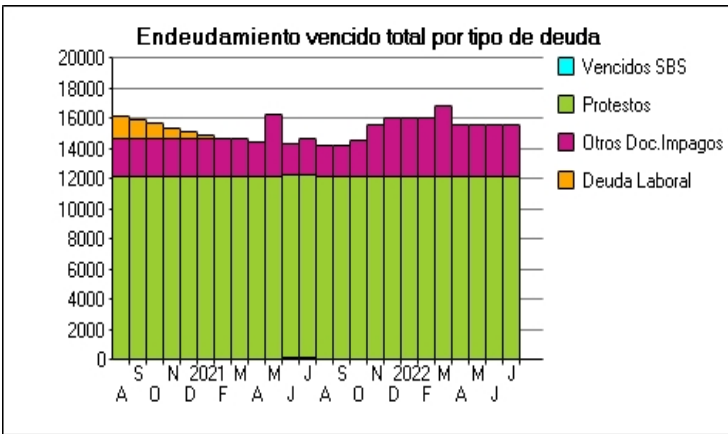
23/07/202	●	3.988	☰	2	176,80	0,00	DUD	176,80	0,00	12.148,10	2.463,37	0,00	0,00	0	0	0
17/07/202	●	3.988	☰	2	176,80	0,00	DUD	176,80	0,00	12.148,10	2.463,37	0,00	0,00	0	0	0
08/07/202	●	3.988	☰	2	176,80	0,00	DUD	176,80	0,00	12.148,10	2.463,37	0,00	0,00	0	0	0
23/06/202	●	3.987	☰	2	176,80	0,00	DUD	176,80	0,00	12.148,10	2.097,51	0,00	0,00	0	0	0
22/06/202	●	3.965	☰	2	167,37	0,00	CPP	0,00	0,00	12.148,10	2.097,51	0,00	0,00	0	0	0
14/06/202	●	3.965	☰	2	167,37	0,00	CPP	0,00	0,00	12.148,10	2.097,51	0,00	0,00	0	0	0
12/06/202	●	3.965	☰	2	167,37	0,00	CPP	0,00	0,00	12.148,10	2.097,51	0,00	0,00	0	0	0
09/06/202	●	3.965	☰	2	167,37	0,00	CPP	0,00	0,00	12.148,10	2.097,51	0,00	0,00	0	0	0
08/06/202	●	3.965	☰	2	167,37	0,00	CPP	0,00	0,00	12.148,10	2.097,51	0,00	0,00	0	0	0
25/05/202	●	3.969	☰	2	167,37	0,00	CPP	0,00	0,00	12.148,10	4.169,37	0,00	0,00	0	0	0
24/05/202	●	3.969	☰	2	167,37	0,00	CPP	0,00	0,00	12.148,10	4.169,37	0,00	0,00	0	0	0
20/05/202	●	3.986	☰	2	54,77	100,00	NOR	0,00	0,00	12.148,10	4.169,37	0,00	0,00	0	0	0
15/05/202	●	3.986	▼	2	54,77	100,00	NOR	0,00	0,00	12.148,10	4.169,37	0,00	0,00	0	0	0
23/04/202	●	3.984	☰	2	54,77	100,00	NOR	0,00	0,00	12.148,10	2.372,26	0,00	0,00	0	0	0
21/04/202	●	4.000	☰	1	0,00	0,00		0,00	0,00	12.148,10	2.372,26	0,00	0,00	0	0	0
19/04/202	●	4.000	☰	1	0,00	0,00		0,00	0,00	12.148,10	2.372,26	0,00	0,00	0	0	0
05/04/202	●	4.000	☰	1	0,00	0,00		0,00	0,00	12.148,10	2.587,14	0,00	0,00	0	0	0
30/03/202	●	4.000	☰	1	0,00	0,00		0,00	0,00	12.148,10	2.587,14	0,00	0,00	0	0	0
29/03/202	●	4.000	☰	1	0,00	0,00		0,00	0,00	12.148,10	2.587,14	0,00	0,00	0	0	0
25/03/202	●	4.000	☰	1	0,00	0,00		0,00	0,00	12.148,10	2.587,14	0,00	0,00	0	0	0
17/03/202	●	4.000	☰	1	0,00	0,00		0,00	0,00	12.148,10	2.587,14	0,00	0,00	0	0	0
13/03/202	●	4.000	☰	1	0,00	0,00		0,00	0,00	12.148,10	2.587,14	0,00	0,00	0	0	0
10/03/202	●	4.000	☰	1	0,00	0,00		0,00	0,00	12.148,10	2.587,14	0,00	0,00	0	0	0
26/02/202	●	4.000	▼	1	0,00	0,00		0,00	0,00	12.148,10	2.587,14	0,00	0,00	0	0	0
22/02/202	●	0.388	☰	1	136.988,37	100,00	NOR	0,00	0,00	12.148,10	2.587,14	0,00	0,00	0	0	0
17/02/202	●	0.388	☰	1	136.988,37	100,00	NOR	0,00	0,00	12.148,10	2.587,14	0,00	0,00	0	0	0
16/02/202	●	0.388	☰	1	136.988,37	100,00	NOR	0,00	0,00	12.148,10	2.587,14	0,00	0,00	0	0	0
10/02/202	●	0.388	☰	1	136.988,37	100,00	NOR	0,00	0,00	12.148,10	2.587,14	0,00	0,00	0	0	0
29/01/202	●	0.394	☰	1	136.988,37	100,00	NOR	0,00	0,00	12.148,10	2.587,14	0,00	265,40	0	0	0
25/01/202	●	0.394	☰	1	136.988,37	100,00	NOR	0,00	0,00	12.148,10	2.587,14	0,00	265,40	0	0	0
24/01/202	●	0.394	☰	1	136.988,37	100,00	NOR	0,00	0,00	12.148,10	2.587,14	0,00	265,40	0	0	0
23/01/202	●	0.394	☰	1	136.988,37	100,00	NOR	0,00	0,00	12.148,10	2.587,14	0,00	265,40	0	0	0
14/01/202	●	0.473	☰	1	111.840,63	100,00	NOR	0,00	0,00	12.148,10	2.587,14	0,00	265,40	0	0	0
13/01/202	●	0.473	☰	1	111.840,63	100,00	NOR	0,00	0,00	12.148,10	2.587,14	0,00	265,40	0	0	0
12/01/202	●	0.480	☰	1	111.840,63	100,00	NOR	0,00	0,00	12.148,10	2.587,14	0,00	530,80	0	0	0
28/12/202	●	0.480	☰	1	111.840,63	100,00	NOR	0,00	0,00	12.148,10	2.587,14	0,00	530,80	0	0	0
22/12/202	●	0.480	▲	1	111.840,63	100,00	NOR	0,00	0,00	12.148,10	2.587,14	0,00	530,80	0	0	0
17/12/202	●	4.000	☰	0	0,00	0,00		0,00	0,00	12.148,10	2.587,14	0,00	530,80	0	0	0
11/12/202	●	4.000	☰	0	0,00	0,00		0,00	0,00	12.148,10	2.587,14	0,00	530,80	0	0	0
23/11/202	●	4.000	☰	0	0,00	0,00		0,00	0,00	12.148,10	2.587,14	0,00	796,20	0	0	0
17/11/202	●	4.000	☰	0	0,00	0,00		0,00	0,00	12.148,10	2.587,14	0,00	796,20	0	0	0
11/11/202	●	4.000	☰	0	0,00	0,00		0,00	0,00	12.148,10	2.587,14	0,00	796,20	0	0	0
03/11/202	●	4.000	☰	0	0,00	0,00		0,00	0,00	12.148,10	2.587,14	0,00	1.061,60	0	0	0
24/10/202	●	4.000	☰	0	0,00	0,00		0,00	0,00	12.148,10	2.587,14	0,00	1.061,60	0	0	0
22/10/202	●	3.996	☰	1	13,65	100,00	NOR	0,00	0,00	12.148,10	2.587,14	0,00	1.061,60	0	0	0
15/10/202	●	3.996	☰	1	13,65	100,00	NOR	0,00	0,00	12.148,10	2.587,14	0,00	1.061,60	0	0	0
09/10/202	●	3.996	☰	1	13,65	100,00	NOR	0,00	0,00	12.148,10	2.587,14	0,00	1.327,00	0	0	0
28/09/202	●	3.996	☰	1	13,65	100,00	NOR	0,00	0,00	12.148,10	2.587,14	0,00	1.327,00	0	0	0
25/09/202	●	3.982	☰	1	95,05	0,00	CPP	0,00	0,00	12.148,10	2.587,14	0,00	1.327,00	0	0	0
23/09/202	●	3.982	☰	1	95,05	0,00	CPP	0,00	0,00	12.148,10	2.587,14	0,00	1.327,00	0	0	0
16/09/202	●	3.982	☰	1	95,05	0,00	CPP	0,00	0,00	12.148,10	2.587,14	0,00	1.327,00	0	0	0
12/09/202	●	3.981	☰	1	95,05	0,00	CPP	0,00	0,00	12.148,10	2.097,51	0,00	1.327,00	0	0	0
08/09/202	●	3.982	☰	1	95,05	0,00	CPP	0,00	0,00	12.148,10	2.097,51	0,00	1.592,40	0	0	0
24/08/202	●	3.982	☰	1	95,05	0,00	CPP	0,00	0,00	12.148,10	2.587,14	0,00	1.592,40	0	0	0
21/08/202	●	4.000	☰	0	0,00	0,00		0,00	0,00	12.148,10	2.587,14	0,00	1.592,40	0	0	0
17/08/202	●	4.000	☰	0	0,00	0,00		0,00	0,00	12.148,10	2.587,14	0,00	1.857,80	0	0	0
14/08/202	●	4.000	☰	0	0,00	0,00		0,00	0,00	12.148,10	2.587,14	0,00	1.857,80	0	0	0
06/08/202	●	4.000	☰	0	0,00	0,00		0,00	0,00	12.148,10	2.587,14	0,00	1.857,80	0	0	0
05/08/202	●	4.000	☰	0	0,00	0,00		0,00	0,00	12.148,10	2.587,14	0,00	1.857,80	0	0	0

Gráficos

Montos expresados en unidades de soles*



NOR: Normal, CPP: Con Problemas Potenciales, DEF: Deficiente, DUD: Dudoso, PER: Pérdida, SCAL: Sin Calificación



Reporte de Vencidos

Montos expresados en unidades de soles*

Fuente - Acreedor	ABR 2022			MAY 2022			JUN 2022			JUL 2022		
	# Docs.	Monto *	Dias V.	# Docs.	Monto *	Dias V.	# Docs.	Monto *	Dias V.	# Docs.	Monto *	Dias V.
Protestos Sin Regularizar												
GLOBAL MEDIC L.M. EMPRESA INDIVIDUAL DE RESPO	3	12.148,10	190	3	12.148,10	193	3	12.148,10	196	3	12.148,10	198
Total	3	12.148,10	190	3	12.148,10	193	3	12.148,10	196	3	12.148,10	198
Documentos Impagos												
CARBECHZ PERU S R L	4	1.387,68	142	4	1.387,68	146	4	1.387,68	149	4	1.387,68	151
BOXER SECURITY SA	4	1.387,68	142	4	1.387,68	146	4	1.387,68	149	4	1.387,68	151
PROSEGUR ACTIVA PERU S.A.	5	494,95	973	5	494,95	100	5	494,95	103	5	494,95	105
AMERICA MOVIL PERU S.A.C.	1	214,88	101	1	214,88	104	1	214,88	107	1	214,88	109
SERVICIO DE ADMINISTRACION TRIBUTARIA - DEUDA		0,00			0,00			0,00			0,00	
Total	14	3.485,19	142	14	3.485,19	146	14	3.485,19	149	14	3.485,19	151

Montos expresados en unidades de soles*

Fuente - Acreedor	DIC 2021			ENE 2022			FEB 2022			MAR 2022		
	# Docs.	Monto *	Dias V.	# Docs.	Monto *	Dias V.	# Docs.	Monto *	Dias V.	# Docs.	Monto *	Dias V.
Protestos Sin Regularizar												
GLOBAL MEDIC L.M. EMPRESA INDIVIDUAL DE RESPO	3	12.148,10	178	3	12.148,10	181	3	12.148,10	183	3	12.148,10	187
Total	3	12.148,10	178	3	12.148,10	181	3	12.148,10	183	3	12.148,10	187
Documentos Impagos												
CARBECHZ PERU S R L	4	1.387,68	130	4	1.387,68	134	4	1.387,68	136	4	1.387,68	139
BOXER SECURITY SA	4	1.387,68	130	4	1.387,68	134	4	1.387,68	136	4	1.387,68	139
PROSEGUR ACTIVA PERU S.A.	5	494,95	853	5	494,95	884	5	494,95	91	5	494,95	94
AMERICA MOVIL PERU S.A.C.	1	214,88	891	1	214,88	922	1	214,88	95	1	214,88	98
SERVICIO DE ADMINISTRACION TRIBUTARIA - DEUDA	1	409,56	214	1	409,56	245	1	409,56	27	1	1.224,36	12
Total	15	3.894,75	130	15	3.894,75	134	15	3.894,75	136	15	4.709,55	139

Montos expresados en unidades de soles*

Fuente - Acreedor	AGO 2021			SET 2021			OCT 2021			NOV 2021		
	# Docs.	Monto *	Dias V.	# Docs.	Monto *	Dias V.	# Docs.	Monto *	Dias V.	# Docs.	Monto *	Dias V.
Protestos Sin Regularizar												
GLOBAL MEDIC L.M. EMPRESA INDIVIDUAL DE RESPO	3	12.148,10	165	3	12.148,10	168	3	12.148,10	171	3	12.148,10	174
Total	3	12.148,10	165	3	12.148,10	168	3	12.148,10	171	3	12.148,10	174
Documentos Impagos												
CARBECHZ PERU S R L	4	1.387,68	118	4	1.387,68	121	4	1.387,68	124	4	1.387,68	127
BOXER SECURITY SA		0,00			0,00			0,00		4	1.387,68	127
PROSEGUR ACTIVA PERU S.A.	5	494,95	731	5	494,95	761	5	494,95	79	5	494,95	82
AMERICA MOVIL PERU S.A.C.	1	214,88	769	1	214,88	799	1	214,88	83	1	214,88	86
SERVICIO DE ADMINISTRACION TRIBUTARIA - DEUDA		0,00			0,00		1	409,56	15		0,00	0
Total	10	2.097,51	118	10	2.097,51	121	11	2.507,07	124	14	3.485,19	127

Reporte SBS/Microfinanzas

Montos expresados en unidades de soles*

Última fecha reportada por la SBS : 30/06/2022

ÚLTIMOS 6 MESES		FEB 2022 (SBS: ENE 2022)	MAR 2022 (SBS: FEB 2022)	ABR 2022 (SBS: MAR 2022)	MAY 2022 (SBS: ABR 2022)	JUN 2022 (SBS: MAY 2022)	JUL 2022 (SBS: JUN 2022)
% Porcentaje de Calificación	NOR (Normal)	100.00	100.00	100.00	100.00	0.00	0.00
	CPP (Con Problemas Pote.)	0.00	0.00	0.00	0.00	0.00	0.00
	DEF (Deficiente)	0.00	0.00	0.00	0.00	0.00	0.00
	DUD (Dudoso)	0.00	0.00	0.00	0.00	0.00	0.00
	PER (Pérdida)	0.00	0.00	0.00	0.00	0.00	0.00

Institución	FEB 2022 (SBS: ENE 2022)		MAR 2022 (SBS: FEB 2022)		ABR 2022 (SBS: MAR 2022)		MAY 2022 (SBS: ABR 2022)		JUN 2022 (SBS: MAY 2022)		JUL 2022 (SBS: JUN 2022)	
	Monto *	Dias V.	Monto *	Dias V.	Monto *	Dias V.	Monto *	Dias V.	Monto *	Dias V.	Monto *	Dias V.
BCP	38,55		64,45		120,49		83,59					

FACTORING TOTAL S.A.										
TOTAL	38,55	64,45	120,49	83,59	0,00	0,00				

Última fecha reportada por la SBS : 30/06/2022

Operación	FEB 2022 (SBS: ENE 2022)		MAR 2022 (SBS: FEB 2022)		ABR 2022 (SBS: MAR 2022)		MAY 2022 (SBS: ABR 2022)		JUN 2022 (SBS: MAY 2022)		JUL 2022 (SBS: JUN 2022)	
	Monto *	Dias V.	Monto *	Dias V.	Monto *	Dias V.	Monto *	Dias V.	Monto *	Dias V.	Monto *	Dias V.
RESUMEN												
- Total Deuda	38,55		64,45		120,49		83,59					
CREDITOS DIRECTOS												
- CRÉDITOS VIGENTES	38,55		64,45		120,49		83,59					
-- Mype: SobregirosCC	38,55		64,45		120,49		83,59					

Montos expresados en unidades de soles*

Última fecha reportada por la SBS : 30/06/2022

6 MESES ANTERIORES		AGO 2021 (SBS: JUL 2021)	SET 2021 (SBS: AGO 2021)	OCT 2021 (SBS: SET 2021)	NOV 2021 (SBS: OCT 2021)	DIC 2021 (SBS: NOV 2021)	ENE 2022 (SBS: DIC 2021)
% Porcentaje de Calificación	NOR (Normal)	100,00	0,00	0,00	100,00	100,00	0,00
	CPP (Con Problemas Pote.)	0,00	0,00	0,00	0,00	0,00	0,00
	DEF (Deficiente)	0,00	0,00	0,00	0,00	0,00	0,00
	DUD (Dudoso)	0,00	0,00	0,00	0,00	0,00	0,00
	PER (Pérdida)	0,00	0,00	0,00	0,00	0,00	0,00

Institución	AGO 2021 (SBS: JUL 2021)		SET 2021 (SBS: AGO 2021)		OCT 2021 (SBS: SET 2021)		NOV 2021 (SBS: OCT 2021)		DIC 2021 (SBS: NOV 2021)		ENE 2022 (SBS: DIC 2021)	
	Monto *	Dias V.	Monto *	Dias V.	Monto *	Dias V.	Monto *	Dias V.	Monto *	Dias V.	Monto *	Dias V.
BCP	103,51	31					24,15		52,28			
FACTORING TOTAL S.A.	0,00		0,00		0,00		0,00					
TOTAL	103,51	31	0,00		0,00		24,15		52,28			0,00

Última fecha reportada por la SBS : 30/06/2022

Operación	AGO 2021 (SBS: JUL 2021)		SET 2021 (SBS: AGO 2021)		OCT 2021 (SBS: SET 2021)		NOV 2021 (SBS: OCT 2021)		DIC 2021 (SBS: NOV 2021)		ENE 2022 (SBS: DIC 2021)	
	Monto *	Dias V.	Monto *	Dias V.	Monto *	Dias V.	Monto *	Dias V.	Monto *	Dias V.	Monto *	Dias V.
RESUMEN												
- Total Deuda	103,51	31					24,15		52,28			
- Total Vencido	62,51											
- % Vencido	60,39											
- Línea No Utilizada	161.600,00		163.360,00		165.360,00		159.560,00					
- Garantías	323.200,00		326.720,00		330.720,00		319.120,00					
CREDITOS DIRECTOS												
- CRÉDITOS VIGENTES	41,00						24,15		52,28			
-- Mype: SobregirosCC	41,00						24,15		52,28			
- CRÉDITOS VENCIDOS	62,51	31										
-- Mype: SobregirosCC	62,51	31										
LINEA NO UTIL. Y CRED. NO DESEMB.												
- LinCredDescuentos	161.600,00		163.360,00		165.360,00		159.560,00					
GARANTIAS												
- GARANTIAS RECIBIDAS	323.200,00		326.720,00		330.720,00		319.120,00					
-- OtrasGtiasNoPref	161.600,00		163.360,00		165.360,00		159.560,00					
-- GtiasNoPref(AvalyFianza)	161.600,00		163.360,00		165.360,00		159.560,00					

Reporte SBS/Microfinanzas por entidades

Reportado por : BCP

Última fecha reportada por la SBS : 30/06/2022

Operación	FEB 2022 (SBS: ENE2022)		MAR 2022 (SBS: FEB2022)		ABR 2022 (SBS: MAR2022)		MAY 2022 (SBS: ABR2022)		JUN 2022 (SBS: MAY2022)		JUL 2022 (SBS: JUN2022)	
	Monto *	Dias V.	Monto *	Dias V.	Monto *	Dias V.	Monto *	Dias V.	Monto *	Dias V.	Monto *	Dias V.
Calificación (2)	NOR		NOR		NOR		NOR					
RESUMEN												

- Total Deuda	38,55	64,45	120,49	83,59			
CREDITOS DIRECTOS							
- CRÉDITOS VIGENTES	38,55	64,45	120,49	83,59			
-- Mype: SobregirosCC	38,55	64,45	120,49	83,59			

Última fecha reportada por la SBS : 30/06/2022

Operación	AGO 2021 (SBS: JUL2021)		SET 2021 (SBS: AGO2021)		OCT 2021 (SBS: SET2021)		NOV 2021 (SBS: OCT2021)		DIC 2021 (SBS: NOV2021)		ENE 2022 (SBS: DIC2021)	
	Monto *	Dias V.	Monto *	Dias V.	Monto *	Dias V.	Monto *	Dias V.	Monto *	Dias V.	Monto *	Dias V.
Calificación (2)	NOR						NOR		NOR			
RESUMEN												
- Total Deuda	103,51	31					24,15		52,28			
- Total Vencido	62,51											
- % Vencido	60.39											
CREDITOS DIRECTOS												
- CRÉDITOS VIGENTES	41,00						24,15		52,28			
-- Mype: SobregirosCC	41,00						24,15		52,28			
- CRÉDITOS VENCIDOS	62,51	31										
-- Mype: SobregirosCC	62,51	31										

Reportado por : FACTORING TOTAL S.A.

Última fecha reportada por la SBS : 30/06/2022

Operación	FEB 2022 (SBS: ENE2022)		MAR 2022 (SBS: FEB2022)		ABR 2022 (SBS: MAR2022)		MAY 2022 (SBS: ABR2022)		JUN 2022 (SBS: MAY2022)		JUL 2022 (SBS: JUN2022)	
	Monto *	Dias V.	Monto *	Dias V.	Monto *	Dias V.	Monto *	Dias V.	Monto *	Dias V.	Monto *	Dias V.
Calificación (2)												
RESUMEN												

Última fecha reportada por la SBS : 30/06/2022

Operación	AGO 2021 (SBS: JUL2021)		SET 2021 (SBS: AGO2021)		OCT 2021 (SBS: SET2021)		NOV 2021 (SBS: OCT2021)		DIC 2021 (SBS: NOV2021)		ENE 2022 (SBS: DIC2021)	
	Monto *	Dias V.	Monto *	Dias V.	Monto *	Dias V.	Monto *	Dias V.	Monto *	Dias V.	Monto *	Dias V.
Calificación (2)												
RESUMEN												
- Línea No Utilizada	161.600,00		163.360,00		165.360,00		159.560,00					
- Garantías	323.200,00		326.720,00		330.720,00		319.120,00					
LINEA NO UTIL. Y CRED. NO DESEMB.												
- LinCredDescuentos	161.600,00		163.360,00		165.360,00		159.560,00					
GARANTIAS												
- GARANTIAS RECIBIDAS	323.200,00		326.720,00		330.720,00		319.120,00					
-- OtrasGtiasNoPref	161.600,00		163.360,00		165.360,00		159.560,00					
-- GtiasNoPref(AvalyFianza)	161.600,00		163.360,00		165.360,00		159.560,00					

Rectificaciones SBS

Entidad	Periodo SBS	Cuenta	Concepto Rectificación	Dice	Debe Decir
---------	-------------	--------	------------------------	------	------------

Aval/Codeudor

Montos expresados en unidades de soles*

Es Avalista de:

Información reportada por la SBS al 30/06/2022

Tipo Doc	Nro Documento	Nombre/Razón Social	Act	Pre	12m
----------	---------------	---------------------	-----	-----	-----

Montos expresados en unidades de soles*

Quiénes lo Avalan:

Información reportada por la SBS al 30/06/2022

Tipo Doc	Nro Documento	Nombre/Razón Social	Act	Pre	12m
----------	---------------	---------------------	-----	-----	-----

Montos expresados en unidades de soles*

Es Avalista de:

Información Reportada por Entidades de Microfinanzas / Otros Créditos

Tipo Doc	Nro Documento	Nombre/Razón Social	Act	Pre	12m
----------	---------------	---------------------	-----	-----	-----

Montos expresados en unidades de soles*

Quiénes lo Avalan:

Información Reportada por Entidades de Microfinanzas / Otros Créditos

Tipo Doc	Nro Documento	Nombre/Razón Social	Act	Pre	12m
----------	---------------	---------------------	-----	-----	-----

Documentos Protestados como Deudor/Aceptante

Montos expresados en unidades*

Reportado por la Cámara de Comercio de Lima (CCL)

Documentos Protestados sin Regularizar

	# Doc	Monto (S/) *	Max Días Venc.
Total:	3	12.148,10	1,986

Tipo de Cambio 3.891

Nro. Secuencia	Tip. ** Reg.	Acreedor/Girador	Tipo Doc.	Moneda	Monto *	Monto * (S/)	Boletín	F. Protesto	F. Venc	Días Venc.
40000002462	MO	GLOBAL MEDIC L.M. EMPRESA INDIVIDUAL DE RESPONSABILID	LET	S/.	7.870,60	7.870,60	08/2019	06/08/2019	15/02/2017	1,986
40000002461	MO	GLOBAL MEDIC L.M. EMPRESA INDIVIDUAL DE RESPONSABILID	LET	S/.	2.224,30	2.224,30	08/2019	06/08/2019	/ /	1,084
40000002463	MO	GLOBAL MEDIC L.M. EMPRESA INDIVIDUAL DE RESPONSABILID	LET	S/.	2.053,20	2.053,20	08/2019	06/08/2019	30/08/2018	1,425

**PR: Protestos, CJ: Cobranza Judicial, MO: Moras, PP: Procesos Penales

Montos expresados en unidades*

Reportado por la Cámara de Comercio de Lima (CCL)

Documentos Protestados Regularizados

	# Doc	Monto (S/) *
Total:	0	0,00

Nro. Secuencia	Tip. ** Reg.	Acreedor/Girador	Tipo Doc.	Moneda	Monto *	Monto * (S/)	Boletín	F. Protesto	F. Venc.	F. Reg
----------------	--------------	------------------	-----------	--------	---------	--------------	---------	-------------	----------	--------

**PR: Protestos, CJ: Cobranza Judicial, MO: Moras, PP: Procesos Penales

Detalle de Vencidos

Documentos Impagos

Montos expresados en unidades*

	# Doc	Monto (S/) *	Max Días Venc.
Total:	14	3.485,19	1,515

Se muestran los 10 primeros documentos ordenados por Fecha de Vencimiento, del más reciente al más antiguo

Tipo de Cambio 3.891

Nombre del Acreedor de la Obligación	Tipo Comprobante/ Concepto	Nro Comprobante	Condición Deuda	Moneda	Monto *	Monto * (S/)	F. Venc.
PROSEGUR ACTIVA PERU S.A.	Factura		MOROSIDAD	S/.	98,99	98,99	31/12/2019
PROSEGUR ACTIVA PERU S.A.	Factura		MOROSIDAD	S/.	98,99	98,99	01/12/2019
PROSEGUR ACTIVA PERU S.A.	Factura		MOROSIDAD	S/.	98,99	98,99	31/10/2019
PROSEGUR ACTIVA PERU S.A.	Factura		MOROSIDAD	S/.	98,99	98,99	01/10/2019
PROSEGUR ACTIVA PERU S.A.	Factura		MOROSIDAD	S/.	98,99	98,99	31/08/2019
AMERICA MOVIL PERU S.A.C.	Recibo	12610587	MOROSIDAD	S/.	214,88	214,88	24/07/2019
CARBECHEZ PERU S R L	Factura	F0010082029	MOROSIDAD	S/.	1.033,68	1.033,68	01/09/2018

BOXER SECURITY SA	Factura	F0010082029	MOROSIDAD	S/.	1.033,68	1.033,68	01/09/2018
CARBECHZ PERU S R L	Factura	F0010082028	MOROSIDAD	S/.	118,00	118,00	01/08/2018
BOXER SECURITY SA	Factura	F0010082028	MOROSIDAD	S/.	118,00	118,00	01/08/2018

Comercio Exterior

Montos expresados en unidades de dólares

Muestra información reportada por la SUNAT desde el 07/02/2011

Resumen por Ejercicio

Ejercicio	Actividad	Número de Operaciones	Importe USD *	N° Países	3 países con mayor número de operaciones
2021	EXPORTACIÓN	1	1.500,00	1	BOLIVIA
2020	EXPORTACIÓN	1	18.560,00	1	ARGENTINA

Resumen por Meses

Actividad	Ejercicio	Mes	Número de Operaciones	Importe USD *	N° Países	3 países con mayor número de operaciones
EXPORTACIÓN	2021	FEBRERO	1	1.500,00	1	BOLIVIA
	2020	FEBRERO	1	18.560,00	1	ARGENTINA

PUBLICACIÓN DIARIO "EL PERUANO"

Reporte Otros Créditos

Institución	FEB 2022		MAR 2022		ABR 2022		MAY 2022		JUN 2022		JUL 2022	
	Monto *	Dias V.	Monto *	Dias V.	Monto *	Dias V.	Monto *	Dias V.	Monto *	Dias V.	Monto *	Dias V.

Institución	AGO 2021		SET 2021		OCT 2021		NOV 2021		DIC 2021		ENE 2022	
	Monto *	Dias V.	Monto *	Dias V.	Monto *	Dias V.	Monto *	Dias V.	Monto *	Dias V.	Monto *	Dias V.

Reporte Otros Créditos por entidades

Sin Información