



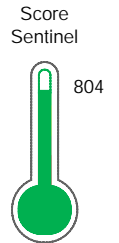
Reporte de Deudas

El reporte contiene solo los títulos seleccionados

- Información General
- Consulta Rápida
- Principales Acreedores
- Detalle Variación
- Posición Histórica
- Gráficos
- Rep. Vencidos
- Rep. SBS/Microf.
- SBS/Microf. Entidades
- Rectificaciones SBS
- Avalados/Avalistas
- Hechos de Importancia
- Documentos CCL
- Detalle de Vencidos
- Comercio Exterior
- Otros Créditos
- Otros Créd. Entidades
- Otros Rep. Negativos

RUC 20477760318 - ACVO INGENIERIA Y CONSTRUCCION S.A.C.

Fecha Proceso	Tipo Doc.	N. Doc.	Nota	Deuda Total *	Var.	Actual	Previo	12m
19/01/2024	RUC	20477760318	0.000	561.581,53				



Excelente Puntaje

*** La persona consultada cuenta con los siguientes créditos e indicadores.**

Línea de Crédito

Sentinel Sabio

Bancarizado: SI

Recomendación de Sentinel Sabio

Evaluación Crediticia



APROBAR
Producto Genérico

Detalle:

- Cumple con todas las reglas de evaluación

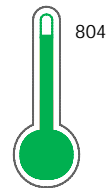
Cuota Estimada Mensual

S/ 25904,



Score Sentinel

Nivel de Riesgo



Excelente Puntaje

Recomendación:

Estadísticamente, en este nivel de score, 8 de 100 empresas podrían caer en incumplimiento en los próximos 12 meses

Información General

Datos Principales

21/07/2023: Última actualización de información reportada por SUNAT

Razón Social:	ACVO INGENIERIA Y CONSTRUCCION S.A.C.		
Nombre Comercial:	ACVO S.A.C		
Tipo de Contribuyente:	SOCIEDAD ANONIMA CERRADA		
Estado de Contribuyente:	ACTIVO	Condición del Contribuyente:	HABIDO
Inicio de Actividades:	01/01/2009		
Tamaño contribuyente:	PRINCIPAL	Dependencia:	INTENDENCIA LIMA PRICO
Actividad Económica Principal	CONSTRUCCION EDIFICIOS COMPLETOS.		
Actividad Económica Secundaria 1	TRANSPORTE DE CARGA POR CARR	Actividad Económica Secundaria 2	-
Fecha Inscripción RRPP:	08/09/2008	Número de Partida Registral:	-
Folio:	-	Asiento:	-

Agente de retención

Direcciones Registradas

Dirección	Fuente
CALLE LOS NOGALES NRO 386 URBANIZACION CANTO BELLO SAN JUAN DE LURIGANCHO - LIMA - LIMA (ALT.PARADERO 3 DE AV.CANTO GRANDE)	SUNAT - DOMICILIO FISCAL
CALLE MARISCAL CASTILLA NRO. 177 HUARMEY - HUARMEY - ANCASH (A 2 CUADRAS DE LA PLAZA)	SUNAT - S.PRODUCTIVA
PE-36E KM. 48.6 PISACOMA - CHUCUITO - PUNO (KM. 48.60 DE LA VIA PE-36E)	SUNAT - S.PRODUCTIVA
MZA. F LTE. 17 OTR. HUARMEY HUARMEY - HUARMEY - ANCASH (CERCANA A LA PLAZA DE ARMAS)	SUNAT - S.PRODUCTIVA
CALLE MZA. D LTE. 23 URBANIZACION CANTO BELLO SAN JUAN DE LURIGANCHO - LIMA - LIMA	SUNAT - DEPOSITO
CALLE 24 DE JUNIO LTE. C C.P. CHIQUITOY SANTIAGO DE CAO - ASCOPE - LA LIBERTAD	SUNAT - S.PRODUCTIVA
PTE. PIZANA KM. 680 COM. PIZANA POLVORA - TOCACHE - SAN MARTIN	SUNAT - S.PRODUCTIVA
PISHIA MZA. 0 C.P. PISHIA PAMPAROMAS - HUAYLAS - ANCASH	SUNAT - S.PRODUCTIVA
CALLE MANCO CAPAC NRO. 0 C.P. CASA GRANDE CASA GRANDE - ASCOPE - LA LIBERTAD	SUNAT - S.PRODUCTIVA

Representantes Legales

Nro Documento	Nombre de Representante	Act	Pre	12m	Fecha desde que ocupa Cargo	Cargo
08128674	BENITO JARA MARISOL				30/04/2009	APODERADO
09798342	VELAPATINO OLARTE ANGEL CAHUIDE				08/09/2008	GERENTE GENERAL

Empresas Relacionadas a:

BENITO JARA MARISOL

Ruc	Razón Social	Semáforos			Fecha desde que ocupa Cargo	Cargo	Estado
		Act	Pre	12m			
20422722727	KIPUMATIC S.A.				08/02/1999	SUB GERENTE	BAJA DE OFICIO

VELAPATINO OLARTE ANGEL CAHUIDE

Ruc	Razón Social	Semáforos			Fecha desde que ocupa Cargo	Cargo	Estado
		Act	Pre	12m			



20386509396	OVZ S.A. ING. CONST. Y SERV. GENERALES				01/04/1998	GERENTE GENERAL	BAJA DE OFICIO
20602247695	CONSORCIO SEÑOR DE HUANCA				26/06/2017	GERENTE	SUSPENSION TEMPORAL
20605663771	CONSORCIO SANTA ROSA DE LIMA				16/12/2019	APODERADO	SUSPENSION TEMPORAL

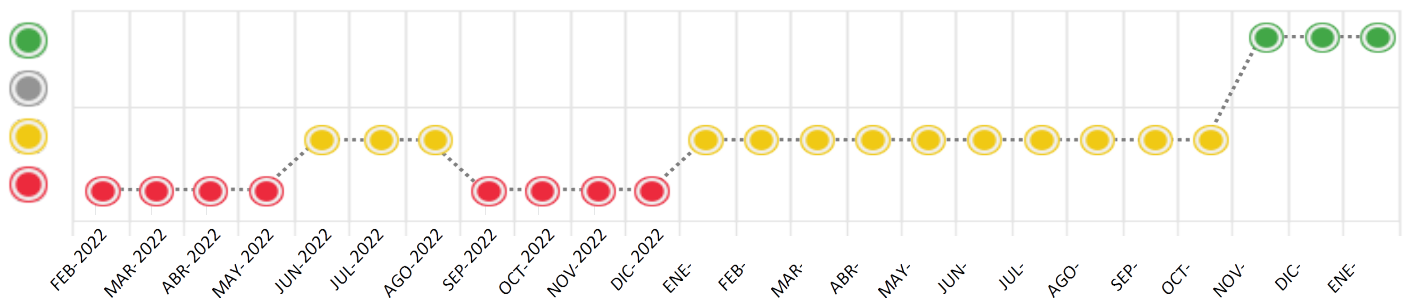
Consulta Rápida

Documento de identidad consultado

Fecha Proceso	Tipo Doc.	N. Doc.	Nombre o Raz. Social	Nota	Deuda Total *	Var.	Actual	Previo	12m
19/01/2024	RUC	20477760318	ACVO INGENIERIA Y CONSTRUCCION S.A.C.	0.000	561.581,53				

Montos expresados en unidades de soles*

Semáforos de los últimos 24 meses



Semáforo	Descripción
	No registra información de deudas
	Minimo Riesgo: Sin deudas vencidas
	Mediano Riesgo: Deudas con poco atraso*
	Alto Riesgo: Deudas con atraso significativo*

*Semáforo deuda menor: Deuda vencida menor S/ 100 personas naturales o menor S/ 500 personas jurídicas

Verde: 0 <= Sem. < 0.001
 Amarillo: 0.001 <= Sem. <= 2
 Rojo: 2 < Sem. <= 6

Variación	Descripción
	Variación Negativa: La nueva información reportada ha incrementado tu riesgo crediticio
	Variación Positiva: La nueva información ha mejorado tu posición de riesgo
	Variación Porcentual Positiva: El monto total reportado por la SBS/Microfinanzas o número de instituciones financieras ha aumentado
	Variación Porcentual Negativa: El monto total reportado por la SBS/Microfinanzas o número de instituciones financieras ha disminuido
	Aproximadamente igual o igual

Detalle de la deuda SBS/Microfinanzas

Entidad	Deuda Anterior			Deuda a ENE 2024				Rect. (1)	Disc.
	JUL 2023	OCT 2023	DIC 2023	Fecha Inf.	Calif. (2)	Monto *	Días Venc.		
TOTAL	528.163,61	397.594,81	568.980,95	31/12/2023	NOR	561.581,53	0	6	

(1) Ver detalle en el cuadro de Rectificaciones SBS

(2) NOR: Normal, CPP: Con Problemas Potenciales, DEF: Deficiente, DUD: Dudoso, PER: Pérdida, SCAL: Sin Calificación

Detalle de la deuda de Otros Créditos

Entidad	Deuda Anterior			Deuda a ENE 2024				Disc.
	JUL 2023	OCT 2023	DIC 2023	Fecha Inf.	Calif. (2)	Monto	Días Venc.	
TOTAL								

(2) NOR: Normal, CPP: Con Problemas Potenciales, DEF: Deficiente, DUD: Dudoso, PER: Pérdida, SCAL: Sin Calificación

Detalle de vencidos

# Doc	Fuente - Acreedor	Monto *	Días Venc.

Utilización de Líneas de Crédito

Instituciones	**	Línea Aprobada	Línea No Utilizada	Línea Utilizada	% L. Ut.
SERVICIOS FINANCIEROS TOTAL E DES			130.000,00		
TOTAL			130.000,00		0%

**(DES): Descuentos

Principales Acreedores

Montos expresados en unidades de soles*

Resumen de Deudas

Descripción de la Deuda	Monto *	Días
Deuda total SBS al 31/12/2023	561.581,53	
% Calificación normal	100,00	
Peor Calificación (2)	NOR	
Otros Créditos	0,00	****

Detalle de deuda SBS/Microfinanzas

Institución SBS	Calif. (2)	Saldo *	% Ven.	Días Venc.	Rect.(1)
SERVICIOS FINANCIEROS	NOR	561.581,53	0,00	6	
TOTAL EDPYME					
Deuda Total SBS/MicroFinanzas		561.581,53	0		

Detalle de Riesgos SBS/Microfinanzas

Concepto	Saldo *
Deuda Directa	561.581,53
Deuda Indirecta	0,00
Deuda Castigada	0,00
Deuda Total SBS/MicroFinanzas	561.581,53
Línea Tarj. Cred. No utilizada	0,00
Total Riesgo SBS/MicroFinanzas	561.581,53

Detalle de deuda Otros Créditos

Empresa	Calif. (2)	Saldo *	% Ven.	Días Venc.	Disc.
Deuda Total Otros Créditos		0,00	0		

Detalle de vencidos

# Doc	Fuente - Acreedor	Monto *	Días Venc.
-------	-------------------	---------	------------

Detalle Variación

Montos expresados en unidades de soles*

Resumen de la variación

Descripción de la deuda	17/01/2024	19/01/2024	Variación
Score	0.000	0.000	0.000
Nro. Entidades SBS/Microf.	1	1	0
Riesgo Total SBS/Microf. *	568.980,95	561.581,53	
Deuda Directa	568.980,95	561.581,53	-7.399,42
Deuda Indirecta	0,00	0,00	0,00
Deuda Castigada	0,00	0,00	0,00

Variación del Riesgo Total SBS/Microf. *	Antes	19/01/2024	Variación
Último Mes	568.980,95	561.581,53	-7.399,42
Último Trimestre	397.594,81	561.581,53	163.986,72
Último Semestre	528.163,61	561.581,53	33.417,92
Último Año	225.722,58	561.581,53	335.858,95

Calificación SBS/Microf.	17/01/2024	19/01/2024	Variación
% NOR (Normal)	100.00	100.00	0.00
% CPP (Con Problemas Potenciales)	0.00	0.00	0.00
% DEF (Deficiente)	0.00	0.00	0.00
% DUD (Dudoso)	0.00	0.00	0.00
% PER (Pérdida)	0.00	0.00	0.00

Deuda vencida *	17/01/2024	19/01/2024	Variación
Total deuda vencida	0,00	0,00	0,00
Deuda por Otros Créditos *	17/01/2024	19/01/2024	Variación



Total deuda otros créditos	0,00	0,00	0,00
----------------------------	------	------	------

Detalle de la variación			
Fuente - Acreedor *	17/01/2024	19/01/2024	Variación

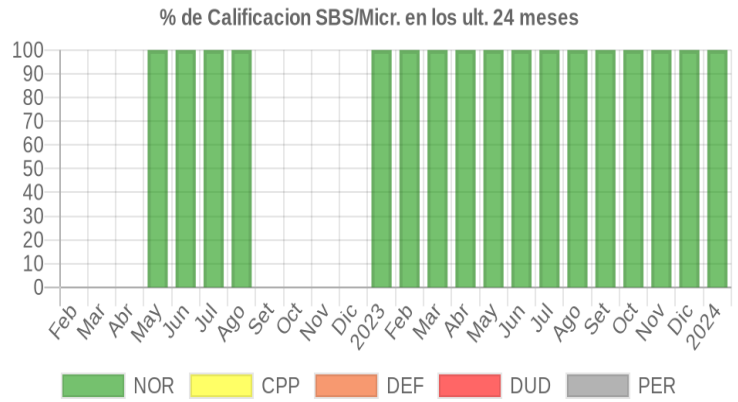
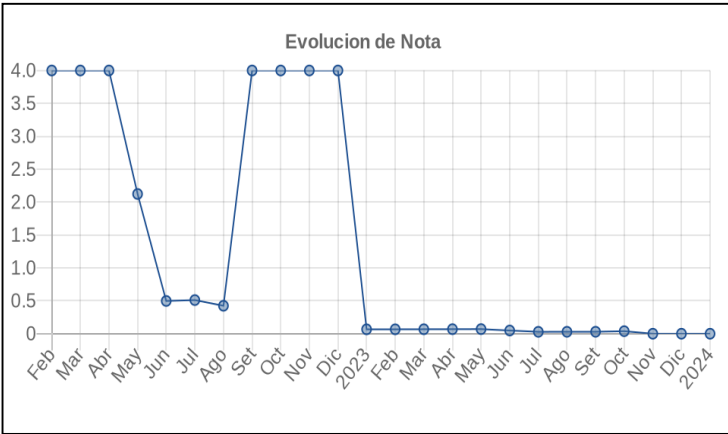
Posición Histórica

Montos expresados en unidades de soles*

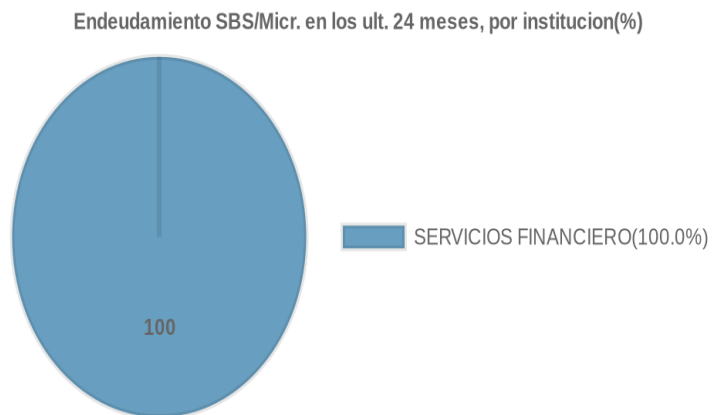
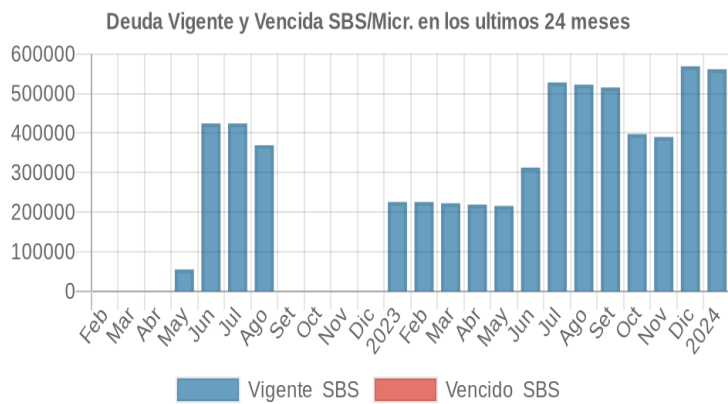
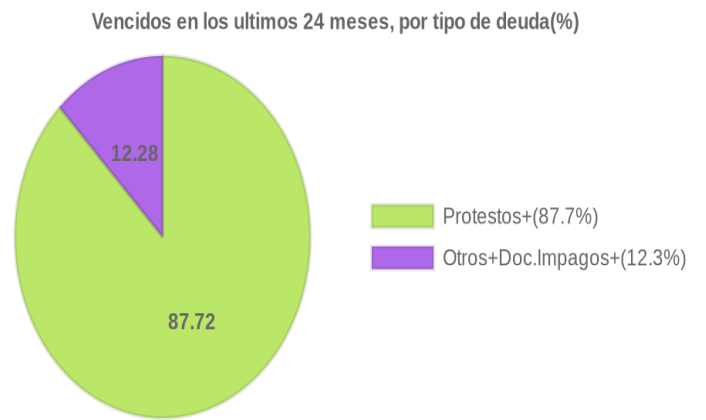
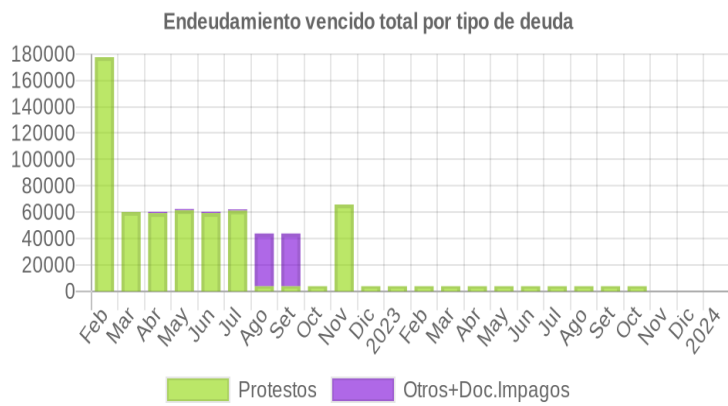
Fecha de Proceso	Sema. Actual	Sem. Riesgo	Var.	Superintendencia de Banca y Seguros (SBS/Microfinan.)				Otros Créditos	Otros Vencidos *				Ctas. Cerr./Anu.		Otros Repor. Negati.	
				# Enti.	Deuda Total *	% Cali. normal	Peor Califi.(2)		Deuda Vencida *	Protestos	Docs. Impagos	Deuda Tributaria	Deuda Laboral	Cta. Cte.		Tar. Créd.
19/01/2024	●	0.000	⊞	1	561.581,53	100.00	NOR	0,00	0,00	0,00	0,00	0,00	0,00	0	0	0
17/01/2024	●	0.000	⊞	1	568.980,95	100.00	NOR	0,00	0,00	0,00	0,00	0,00	0,00	0	0	0
22/12/2023	●	0.000	⊞	1	568.980,95	100.00	NOR	0,00	0,00	0,00	0,00	0,00	0,00	0	0	0
23/11/2023	●	0.000	⊞	1	390.178,34	100.00	NOR	0,00	0,00	0,00	0,00	0,00	0,00	0	0	0
06/11/2023	●	0.000	▲	1	397.594,81	100.00	NOR	0,00	0,00	0,00	0,00	0,00	0,00	0	0	0
23/10/2023	●	0.038	⊞	1	397.594,81	100.00	NOR	0,00	0,00	3.843,00	0,00	0,00	0,00	0	0	0
21/09/2023	●	0.029	⊞	1	515.351,09	100.00	NOR	0,00	0,00	3.843,00	0,00	0,00	0,00	0	0	0
24/08/2023	●	0.029	⊞	1	522.545,05	100.00	NOR	0,00	0,00	3.843,00	0,00	0,00	0,00	0	0	0
24/07/2023	●	0.028	⊞	1	528.163,61	100.00	NOR	0,00	0,00	3.843,00	0,00	0,00	0,00	0	0	0
22/06/2023	●	0.048	⊞	1	312.816,97	100.00	NOR	0,00	0,00	3.843,00	0,00	0,00	0,00	0	0	0
29/05/2023	●	0.069	▲	1	215.841,56	100.00	NOR	0,00	0,00	3.843,00	0,00	0,00	0,00	0	0	0
23/05/2023	●	2.479	▼	1	215.841,56	100.00	NOR	0,00	0,00	3.843,00	0,00	348.004,00	0,00	0	0	0
22/05/2023	●	0.069	⊞	1	215.841,56	100.00	NOR	0,00	0,00	3.843,00	0,00	0,00	0,00	0	0	0
24/04/2023	●	0.068	⊞	1	219.184,39	100.00	NOR	0,00	0,00	3.843,00	0,00	0,00	0,00	0	0	0
22/03/2023	●	0.067	⊞	1	222.477,83	100.00	NOR	0,00	0,00	3.843,00	0,00	0,00	0,00	0	0	0
21/02/2023	●	0.066	⊞	1	225.722,58	100.00	NOR	0,00	0,00	3.843,00	0,00	0,00	0,00	0	0	0
27/01/2023	●	0.066	⊞	1	225.722,58	100.00	NOR	0,00	0,00	3.843,00	0,00	0,00	0,00	0	0	0
23/01/2023	●	0.066	▲	1	225.722,58	100.00	NOR	0,00	0,00	3.843,00	0,00	0,00	0,00	0	0	0
22/12/2022	●	4.000	⊞	1	0,00	0,00		0,00	0,00	3.843,00	0,00	0,00	0,00	0	0	0
16/12/2022	●	4.000	▲	1	0,00	0,00		0,00	0,00	3.843,00	0,00	0,00	0,00	0	0	0
01/12/2022	●	4.000	⊞	1	0,00	0,00		0,00	0,00	63.968,98	0,00	0,00	0,00	0	0	0
23/11/2022	●	4.000	⊞	1	0,00	0,00		0,00	0,00	65.857,68	0,00	0,00	0,00	0	0	0
16/11/2022	●	4.000	▼	1	0,00	0,00		0,00	0,00	65.857,68	0,00	0,00	0,00	0	0	0
26/10/2022	●	4.000	⊞	1	0,00	0,00		0,00	0,00	3.843,00	0,00	0,00	0,00	0	0	0
24/10/2022	●	4.000	▲	1	0,00	0,00		0,00	0,00	3.843,00	0,00	0,00	0,00	0	0	0
19/10/2022	●	4.000	⊞	1	0,00	0,00		0,00	0,00	3.843,00	39.082,00	0,00	0,00	0	0	0
22/09/2022	●	4.000	▼	1	0,00	0,00		0,00	0,00	3.843,00	40.030,99	0,00	0,00	0	0	0
12/09/2022	●	0.424	⊞	1	369.264,48	100.00	NOR	0,00	0,00	3.843,00	40.030,99	0,00	0,00	0	0	0
24/08/2022	●	0.424	⊞	1	369.264,48	100.00	NOR	0,00	0,00	3.843,00	40.030,99	0,00	0,00	0	0	0
22/08/2022	●	0.584	⊞	1	369.264,48	100.00	NOR	0,00	0,00	62.208,00	948,99	0,00	0,00	0	0	0
19/08/2022	●	0.518	⊞	1	424.435,12	100.00	NOR	0,00	0,00	62.208,00	948,99	0,00	0,00	0	0	0
02/08/2022	●	0.518	⊞	1	424.435,12	100.00	NOR	0,00	0,00	62.208,00	948,99	0,00	0,00	0	0	0
22/07/2022	●	0.511	⊞	1	424.435,12	100.00	NOR	0,00	0,00	61.218,00	948,99	0,00	0,00	0	0	0
19/07/2022	●	0.511	⊞	1	424.435,09	100.00	NOR	0,00	0,00	61.218,00	948,99	0,00	0,00	0	0	0
01/07/2022	●	0.511	⊞	1	424.435,09	100.00	NOR	0,00	0,00	61.218,00	948,99	0,00	0,00	0	0	0
23/06/2022	●	0.497	▲	1	424.435,09	100.00	NOR	0,00	0,00	59.358,00	948,99	0,00	0,00	0	0	0
21/06/2022	●	2.088	⊞	1	55.170,58	100.00	NOR	0,00	0,00	59.358,00	948,99	0,00	0,00	0	0	0
01/06/2022	●	2.088	⊞	1	55.170,58	100.00	NOR	0,00	0,00	59.358,00	948,99	0,00	0,00	0	0	0
24/05/2022	●	2.123	⊞	1	55.170,58	100.00	NOR	0,00	0,00	61.473,00	948,99	0,00	0,00	0	0	0
23/05/2022	●	2.123	▲	1	55.170,58	100.00	NOR	0,00	0,00	61.473,00	948,99	0,00	0,00	0	0	0
03/05/2022	●	4.000	⊞	0	0,00	0,00		0,00	0,00	61.473,00	948,99	0,00	0,00	0	0	0
23/04/2022	●	4.000	⊞	0	0,00	0,00		0,00	0,00	59.313,00	948,99	0,00	0,00	0	0	0
01/04/2022	●	4.000	⊞	0	0,00	0,00		0,00	0,00	59.313,00	0,00	0,00	0,00	0	0	0
21/03/2022	●	4.000	▲	0	0,00	0,00		0,00	0,00	60.183,00	0,00	0,00	0,00	0	0	0
02/03/2022	●	4.000	▲	0	0,00	0,00		0,00	0,00	76.304,40	0,00	0,00	0,00	0	0	0
01/03/2022	●	4.000	⊞	0	0,00	0,00		0,00	0,00	176.304,40	0,00	0,00	0,00	0	0	0
01/02/2022	●	4.000	⊞	0	0,00	0,00		0,00	0,00	177.609,40	0,00	0,00	0,00	0	0	0

Gráficos

Montos expresados en unidades de soles*



NOR: Normal, CPP: Con Problemas Potenciales, DEF: Deficiente, DUD: Dudoso, PER: Pérdida, SCAL: Sin Calificación



Reporte de Vencidos

Montos expresados en unidades de soles*

Fuente - Acreedor	OCT 2023			NOV 2023			DIC 2023			ENE 2024		
	# Docs.	Monto *	Dias V.	# Docs.	Monto *	Dias V.	# Docs.	Monto *	Dias V.	# Docs.	Monto *	Dias V.
Protestos Sin Regularizar												
ROSADIO PAREDES OSCAR ALONSO	1	3.843,00	149		0,00	0		0,00			0,00	
Total	1	3.843,00	149	0			0			0		
Deuda Tributaria												
SUPERINTENDENCIA NACIONAL DE ADMINISTRACION		0,00			0,00			0,00			0,00	
Total	0			0			0			0		

Montos expresados en unidades de soles*

Fuente - Acreedor	JUN 2023			JUL 2023			AGO 2023			SET 2023		
	# Docs.	Monto *	Dias V.	# Docs.	Monto *	Dias V.	# Docs.	Monto *	Dias V.	# Docs.	Monto *	Dias V.
Protestos Sin Regularizar												
ROSADIO PAREDES OSCAR ALONSO	1	3.843,00	137	1	3.843,00	140	1	3.843,00	143	1	3.843,00	146
Total	1	3.843,00	137	1	3.843,00	140	1	3.843,00	143	1	3.843,00	146
Deuda Tributaria												
SUPERINTENDENCIA NACIONAL DE ADMINISTRACION		0,00			0,00			0,00			0,00	
Total	0			0			0			0		

Montos expresados en unidades de soles*

Fuente - Acreedor	FEB 2023			MAR 2023			ABR 2023			MAY 2023		
	# Docs.	Monto *	Dias V.	# Docs.	Monto *	Dias V.	# Docs.	Monto *	Dias V.	# Docs.	Monto *	Dias V.
Protestos Sin Regularizar												
ROSADIO PAREDES OSCAR ALONSO	1	3.843,00	125	1	3.843,00	128	1	3.843,00	131	1	3.843,00	134
Total	1	3.843,00	125	1	3.843,00	128	1	3.843,00	131	1	3.843,00	134
Deuda Tributaria												
SUPERINTENDENCIA NACIONAL DE ADMINISTRACION		0,00			0,00			0,00			0,00	0
Total	0			0			0			0		

Reporte SBS/Microfinanzas

Montos expresados en unidades de soles*

Última fecha reportada por la SBS : 31/12/2023

ÚLTIMOS 6 MESES		AGO 2023 (SBS: JUL 2023)	SET 2023 (SBS: AGO 2023)	OCT 2023 (SBS: SET 2023)	NOV 2023 (SBS: OCT 2023)	DIC 2023 (SBS: NOV 2023)	ENE 2024 (SBS: DIC 2023)
NOR (Normal)		100.00	100.00	100.00	100.00	100.00	100.00
% Porcentaje de	CPP (Con Problemas Pote.)	0.00	0.00	0.00	0.00	0.00	0.00
	DEF (Deficiente)	0.00	0.00	0.00	0.00	0.00	0.00
Calificación	DUD (Dudoso)	0.00	0.00	0.00	0.00	0.00	0.00
	PER (Pérdida)	0.00	0.00	0.00	0.00	0.00	0.00

Institución	AGO 2023 (SBS: JUL 2023)		SET 2023 (SBS: AGO 2023)		OCT 2023 (SBS: SET 2023)		NOV 2023 (SBS: OCT 2023)		DIC 2023 (SBS: NOV 2023)		ENE 2024 (SBS: DIC 2023)	
	Monto *	Dias V.	Monto *	Dias V.	Monto *	Dias V.	Monto *	Dias V.	Monto *	Dias V.	Monto *	Dias V.
SERVICIOS FINANCIEROS TOTAL EDP	522.545,05		515.351,09		397.594,81		390.178,34		568.980,95		561.581,53	6
TOTAL	522.545,05		515.351,09		397.594,81		390.178,34		568.980,95		561.581,53	6

Última fecha reportada por la SBS : 31/12/2023

Operación	AGO 2023 (SBS: JUL 2023)		SET 2023 (SBS: AGO 2023)		OCT 2023 (SBS: SET 2023)		NOV 2023 (SBS: OCT 2023)		DIC 2023 (SBS: NOV 2023)		ENE 2024 (SBS: DIC 2023)	
	Monto *	Dias V.	Monto *	Dias V.	Monto *	Dias V.	Monto *	Dias V.	Monto *	Dias V.	Monto *	Dias V.
RESUMEN												
- Total Deuda	522.545,05		515.351,09		397.594,81		390.178,34		568.980,95		561.581,53	6
- Línea No Utilizada	11.170,62		11.170,61		129.999,99		130.000,01		129.999,99		130.000,00	
- Garantías	563.946,00		556.753,00		549.448,00		542.032,00		720.833,00		713.435,00	
CREDITOS DIRECTOS												



- CRÉDITOS VIGENTES	522.545,05	515.351,09	397.594,81	390.178,34	568.980,95	561.581,53	6
-- MedE:Préstamos					382.648,06	376.595,27	6
--- NoRevolventes					382.648,06	376.595,27	6
-- MedE:ArrendamientoFinanc					186.332,89	184.986,26	
-- Pyme:Descuentos	110.451,88	110.451,90					
--- Otros	110.451,88	110.451,90					
-- Pyme:Préstamos	412.093,17	404.899,19	397.594,81	390.178,34			
--- NoRevolventes	412.093,17	404.899,19	397.594,81	390.178,34			
LINEA NO UTIL. Y CRED. NO DESEMB.							
- LinCredDescuentos	11.170,62	11.170,61	129.999,99	130.000,01	129.999,99	130.000,00	
GARANTIAS							
- GARANTIAS RECIBIDAS	563.947,19	556.753,21	549.448,81	542.032,42	720.834,93	713.435,56	
-- 1eraGEquipoTransporte	151.853,99	151.854,00	151.854,00	151.854,04	151.853,98	151.854,03	
-- OtrasGarantias	412.093,20	404.899,21	397.594,81	390.178,38	568.980,95	561.581,53	

Montos expresados en unidades de soles*

Última fecha reportada por la SBS : 31/12/2023

6 MESES ANTERIORES		FEB 2023 (SBS: ENE 2023)	MAR 2023 (SBS: FEB 2023)	ABR 2023 (SBS: MAR 2023)	MAY 2023 (SBS: ABR 2023)	JUN 2023 (SBS: MAY 2023)	JUL 2023 (SBS: JUN 2023)
% Porcentaje de Calificación	NOR (Normal)	100.00	100.00	100.00	100.00	100.00	100.00
	CPP (Con Problemas Pote.)	0.00	0.00	0.00	0.00	0.00	0.00
	DEF (Deficiente)	0.00	0.00	0.00	0.00	0.00	0.00
	DUD (Dudoso)	0.00	0.00	0.00	0.00	0.00	0.00
	PER (Pérdida)	0.00	0.00	0.00	0.00	0.00	0.00

Institución	FEB 2023 (SBS: ENE 2023)		MAR 2023 (SBS: FEB 2023)		ABR 2023 (SBS: MAR 2023)		MAY 2023 (SBS: ABR 2023)		JUN 2023 (SBS: MAY 2023)		JUL 2023 (SBS: JUN 2023)	
	Monto *	Dias V.	Monto *	Dias V.	Monto *	Dias V.	Monto *	Dias V.	Monto *	Dias V.	Monto *	Dias V.
SERVICIOS FINANCIEROS TOTAL EDP	225.722,58		222.477,83		219.184,39		215.841,56		312.816,97		528.163,61	
TOTAL	225.722,58		222.477,83		219.184,39		215.841,56		312.816,97		528.163,61	

Última fecha reportada por la SBS : 31/12/2023

Operación	FEB 2023 (SBS: ENE 2023)		MAR 2023 (SBS: FEB 2023)		ABR 2023 (SBS: MAR 2023)		MAY 2023 (SBS: ABR 2023)		JUN 2023 (SBS: MAY 2023)		JUL 2023 (SBS: JUN 2023)	
	Monto *	Dias V.	Monto *	Dias V.	Monto *	Dias V.	Monto *	Dias V.	Monto *	Dias V.	Monto *	Dias V.
RESUMEN												
- Total Deuda	225.722,58		222.477,83		219.184,39		215.841,56		312.816,97		528.163,61	
- Linea No Utilizada	469.999,99		470.000,01		470.000,02						11.170,61	
- Garantías	499.448,00		496.202,00		492.911,00		289.568,00		425.170,00		569.564,00	
CREDITOS DIRECTOS												
- CRÉDITOS VIGENTES	225.722,58		222.477,83		219.184,39		215.841,56		312.816,97		528.163,61	
-- Pyme:Descuentos											110.451,88	
--- Otros											110.451,88	
-- Pyme:Préstamos	225.722,58		222.477,83		219.184,39		215.841,56		312.816,97		417.711,73	
--- NoRevolventes	225.722,58		222.477,83		219.184,39		215.841,56		312.816,97		417.711,73	
LINEA NO UTIL. Y CRED. NO DESEMB.												
- LinCredDescuentos	469.999,99		470.000,01		470.000,02						11.170,61	
GARANTIAS												
- GARANTIAS RECIBIDAS	499.449,51		496.204,76		492.911,48		289.568,59		425.170,99		569.565,71	
-- 1eraGEquipoTransporte	73.726,98		73.727,02		73.727,00		73.727,00		112.354,01		151.853,97	
-- OtrasGarantias	225.722,49		222.477,76		219.184,43		215.841,59		312.816,98		417.711,74	
-- OtrasGtiasNoPref	100.000,02		99.999,99		100.000,03							
-- GtiasNoPref(AvalyFianza)	100.000,02		99.999,99		100.000,02							

Reporte SBS/Microfinanzas por entidades

Reportado por : SERVICIOS FINANCIEROS TOTAL EDPYME

Última fecha reportada por la SBS : 31/12/2023

Operación	AGO 2023 (SBS: JUL2023)		SET 2023 (SBS: AGO2023)		OCT 2023 (SBS: SET2023)		NOV 2023 (SBS: OCT2023)		DIC 2023 (SBS: NOV2023)		ENE 2024 (SBS: DIC2023)	
	Monto *	Dias V.	Monto *	Dias V.	Monto *	Dias V.	Monto *	Dias V.	Monto *	Dias V.	Monto *	Dias V.
Calificación (2)	NOR		NOR		NOR		NOR		NOR		NOR	



RESUMEN							
- Total Deuda	522.545,05	515.351,09	397.594,81	390.178,34	568.980,95	561.581,53	6
- Línea No Utilizada	11.170,62	11.170,61	129.999,99	130.000,01	129.999,99	130.000,00	
- Garantías	563.946,00	556.753,00	549.448,00	542.032,00	720.833,00	713.435,00	
CREDITOS DIRECTOS							
- CRÉDITOS VIGENTES	522.545,05	515.351,09	397.594,81	390.178,34	568.980,95	561.581,53	6
-- MedE:Préstamos					382.648,06	376.595,27	6
--- NoRevolventes					382.648,06	376.595,27	6
-- MedE:ArrendamientoFinanc					186.332,89	184.986,26	
-- Pyme:Descuentos	110.451,88	110.451,90					
--- Otros	110.451,88	110.451,90					
-- Pyme:Préstamos	412.093,17	404.899,19	397.594,81	390.178,34			
--- NoRevolventes	412.093,17	404.899,19	397.594,81	390.178,34			
LINEA NO UTIL. Y CRED. NO DESEMB.							
- LinCredDescuentos	11.170,62	11.170,61	129.999,99	130.000,01	129.999,99	130.000,00	
GARANTIAS							
- GARANTIAS RECIBIDAS	563.947,19	556.753,21	549.448,81	542.032,42	720.834,93	713.435,56	
-- 1eraGEquipoTransporte	151.853,99	151.854,00	151.854,00	151.854,04	151.853,98	151.854,03	
-- OtrasGarantias	412.093,20	404.899,21	397.594,81	390.178,38	568.980,95	561.581,53	

Última fecha reportada por la SBS : 31/12/2023

Operación	FEB 2023 (SBS: ENE2023)		MAR 2023 (SBS: FEB2023)		ABR 2023 (SBS: MAR2023)		MAY 2023 (SBS: ABR2023)		JUN 2023 (SBS: MAY2023)		JUL 2023 (SBS: JUN2023)	
	Monto *	Días V.	Monto *	Días V.	Monto *	Días V.	Monto *	Días V.	Monto *	Días V.	Monto *	Días V.
Calificación (2)	NOR		NOR		NOR		NOR		NOR		NOR	
RESUMEN												
- Total Deuda	225.722,58		222.477,83		219.184,39		215.841,56		312.816,97		528.163,61	
- Línea No Utilizada	469.999,99		470.000,01		470.000,02						11.170,61	
- Garantías	499.448,00		496.202,00		492.911,00		289.568,00		425.170,00		569.564,00	
CREDITOS DIRECTOS												
- CRÉDITOS VIGENTES	225.722,58		222.477,83		219.184,39		215.841,56		312.816,97		528.163,61	
-- Pyme:Descuentos											110.451,88	
--- Otros											110.451,88	
-- Pyme:Préstamos	225.722,58		222.477,83		219.184,39		215.841,56		312.816,97		417.711,73	
--- NoRevolventes	225.722,58		222.477,83		219.184,39		215.841,56		312.816,97		417.711,73	
LINEA NO UTIL. Y CRED. NO DESEMB.												
- LinCredDescuentos	469.999,99		470.000,01		470.000,02						11.170,61	
GARANTIAS												
- GARANTIAS RECIBIDAS	499.449,51		496.204,76		492.911,48		289.568,59		425.170,99		569.565,71	
-- 1eraGEquipoTransporte	73.726,98		73.727,02		73.727,00		73.727,00		112.354,01		151.853,97	
-- OtrasGarantias	225.722,49		222.477,76		219.184,43		215.841,59		312.816,98		417.711,74	
-- OtrasGtiasNoPref	100.000,02		99.999,99		100.000,03							
-- GtiasNoPref(AvalyFianza)	100.000,02		99.999,99		100.000,02							

Rectificaciones SBS

Entidad	Periodo SBS	Cuenta	Concepto Rectificación	Dice	Debe Decir
---------	-------------	--------	------------------------	------	------------

Aval/Codeudor

Montos expresados en unidades de soles*

Es Avalista de:

Información reportada por la SBS al 30/09/2023

Tipo Doc	Nro Documento	Nombre/Razón Social	Act	Pre	12m
----------	---------------	---------------------	-----	-----	-----

Montos expresados en unidades de soles*

Quiénes lo Avalan:

Información reportada por la SBS al 30/09/2023

Tipo Doc	Nro Documento	Nombre/Razón Social	Act	Pre	12m
----------	---------------	---------------------	-----	-----	-----

Montos expresados en unidades de soles*

Es Avalista de:

Información Reportada por Entidades de Microfinanzas / Otros Créditos

Tipo Doc	Nro Documento	Nombre/Razón Social	Act	Pre	12m
----------	---------------	---------------------	-----	-----	-----

Montos expresados en unidades de soles*

Quiénes lo Avalan:

Información Reportada por Entidades de Microfinanzas / Otros Créditos

Tipo Doc	Nro Documento	Nombre/Razón Social	Act	Pre	12m
----------	---------------	---------------------	-----	-----	-----

Documentos Protestados como Deudor/Aceptante

Montos expresados en unidades*

Reportado por la Cámara de Comercio de Lima (CCL)

Documentos Protestados sin Regularizar

	# Doc	Monto (S/) *	Max Días Venc.
Total:	0	0,00	

Tipo de Cambio 3.709

Nro. Secuencia	Tip. ** Reg.	Acreedor/Girador	Tipo Doc.	Moneda	Monto *	Monto * (S/)	Boletín	F. Protesto	F. Venc	Días Venc.
----------------	--------------	------------------	-----------	--------	---------	--------------	---------	-------------	---------	------------

**PR: Protestos, CJ: Cobranza Judicial, MO: Moras, PP: Procesos Penales

Montos expresados en unidades*

Reportado por la Cámara de Comercio de Lima (CCL)

Documentos Protestados Regularizados

	# Doc	Monto (S/) *
Total:	2	57.893,89

Nro. Secuencia	Tip. ** Reg.	Acreedor/Girador	Tipo Doc.	Moneda	Monto *	Monto * (S/)	Boletín	F. Protesto	F. Venc.	F. Reg
73692		VELZAR INGENIEROS E.I.R.L.	FAN	US\$	10.177,15	37.747,05	10/2022	26/10/2022	15/10/2022	13/12/2022
73691		VELZAR INGENIEROS E.I.R.L.	FAN	US\$	5.431,88	20.146,84	10/2022	26/10/2022	15/10/2022	13/12/2022

**PR: Protestos, CJ: Cobranza Judicial, MO: Moras, PP: Procesos Penales

Detalle de Vencidos

Comercio Exterior

Montos expresados en unidades de dólares

Muestra información reportada por la SUNAT desde el 07/02/2011

Resumen por Ejercicio

Ejercicio	Actividad	Número de Operaciones	Importe USD *	N° Países	3 países con mayor número de operaciones
-----------	-----------	-----------------------	---------------	-----------	--

Resumen por Meses

Actividad	Ejercicio	Mes	Número de Operaciones	Importe USD *	N° Países	3 países con mayor número de operaciones
-----------	-----------	-----	-----------------------	---------------	-----------	--

PUBLICACIÓN DIARIO "EL PERUANO"

Reporte Otros Créditos

Institución	AGO 2023		SET 2023		OCT 2023		NOV 2023		DIC 2023		ENE 2024	
	Monto *	Dias V.	Monto *	Dias V.	Monto *	Dias V.	Monto *	Dias V.	Monto *	Dias V.	Monto *	Dias V.

Institución	FEB 2023		MAR 2023		ABR 2023		MAY 2023		JUN 2023		JUL 2023	
	Monto *	Dias V.	Monto *	Dias V.	Monto *	Dias V.	Monto *	Dias V.	Monto *	Dias V.	Monto *	Dias V.

Reporte Otros Créditos por entidades

Sin Información