



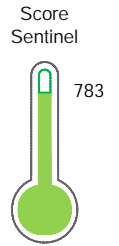
# Reporte de Deudas

El reporte contiene solo los títulos seleccionados

- Información General
- Consulta Rápida
- Principales Acreedores
- Detalle Variación
- Posición Histórica
- Gráficos
- Rep. Vencidos
- Rep. SBS/Microf.
- SBS/Microf. Entidades
- Rectificaciones SBS
- Avalados/Avalistas
- Hechos de Importancia
- Documentos CCL
- Detalle de Vencidos
- Comercio Exterior
- Otros Créditos
- Otros Créd. Entidades
- Otros Rep. Negativos

RUC 20603492049 - CONSTRUCTORA HURTADO SFM E.I.R.L

Fecha Proceso	Tipo Doc.	N. Doc.	Nota	Deuda Total *	Var.	Actual	Previo	12m
22/03/2023	RUC	20603492049	0.000	98.040,27				



Riesgo Bajo

**\* La persona consultada cuenta con los siguientes créditos e indicadores.**

Está Avalado

## Sentinel Sabio

Bancarizado: SI

### Recomendación de Sentinel Sabio

Evaluación Crediticia



**APROBAR**  
Producto Genérico

Detalle:

- Cumple con todas las reglas de evaluación

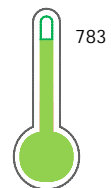
Cuota Estimada Mensual

S/ 9654,



### Score Sentinel

Nivel de Riesgo



Riesgo Bajo

Recomendación:

En este nivel de riesgo, 9 de 100 empresas podrían caer en incumplimiento en los próximos 12 meses

## Información General

### Datos Principales

25/01/2023: Última actualización de información reportada por SUNAT

Razón Social:	CONSTRUCTORA HURTADO SFM E. I. R. L		
Nombre Comercial:	-		
Tipo de Contribuyente:	EMPRESA INDIVIDUAL DE RESP. LTDA		
Estado de Contribuyente:	ACTIVO	Condición del Contribuyente:	HABIDO
Inicio de Actividades:	14/08/2018		
Tamaño contribuyente:	RESTO	Dependencia:	I. R. CAJAMARCA-MEPECO
Actividad Económica Principal	CONSTRUCCION EDIFICIOS COMPLETOS.		
Actividad Económica Secundaria 1	-	Actividad Económica Secundaria 2	VTA. MAY. MATERIALES DE CONSTR
Fecha Inscripción RRPP:	07/08/2018	Número de Partida Registral:	-
Folio:	-	Asiento:	-

Agente de retención

### Direcciones Registradas

Dirección	Fuente
CALLE RICARDO PALMA NRO 310 JAEN - JAEN - CAJAMARCA	SUNAT - DOMICILIO FISCAL

### Representantes Legales

Nro Documento	Nombre de Representante	Act	Pre	12m	Fecha desde que ocupa Cargo	Cargo
47582474	HURTADO DIAZ YOXAN ESMITH	<span style="color: red;">●</span>	<span style="color: red;">●</span>	<span style="color: red;">●</span>	07/08/2018	TITULAR-GERENTE

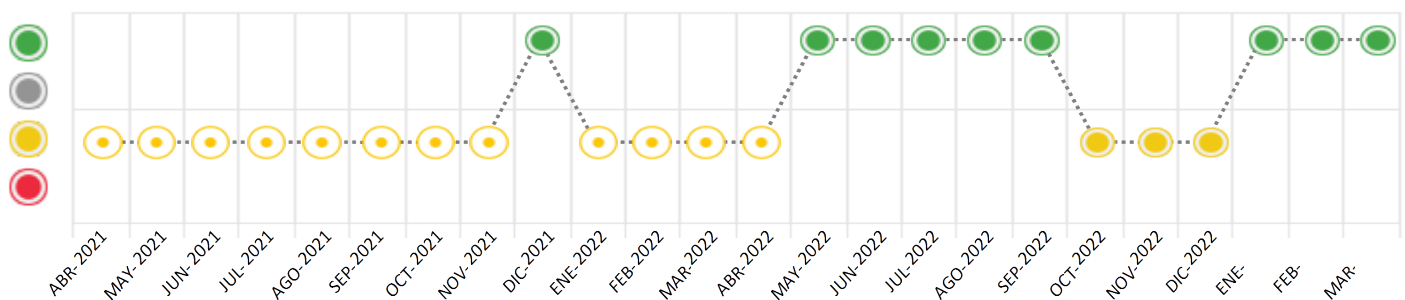
## Consulta Rápida





### Documento de identidad consultado

Fecha Proceso	Tipo Doc.	N. Doc.	Nombre o Raz. Social	Nota	Deuda Total *	Var.	Actual	Previo	12m
22/03/2023	RUC	20603492049	CONSTRUCTORA HURTADO SFM E. I. R. L	0.000	98.040,27		<span style="color: green;">●</span>	<span style="color: green;">●</span>	<span style="color: yellow;">●</span>

Montos expresados en unidades de soles\*






Semáforos de los últimos 24 meses



Semáforo	Descripción
	No registra información de deudas
	Mínimo Riesgo: Sin deudas vencidas
	Mediano Riesgo: Deudas con poco atraso*
	Alto Riesgo: Deudas con atraso significativo*

\*Semáforo deuda menor: Deuda vencida menor S/ 100 personas naturales o menor S/ 500 personas jurídicas

Verde:  $0 < \text{Sem.} < 0.001$   
 Amarillo:  $0.001 < \text{Sem.} < 2$   
 Rojo:  $2 < \text{Sem.} < 6$

Variación	Descripción
	Variación Negativa: La nueva información reportada ha incrementado tu riesgo crediticio
	Variación Positiva: La nueva información ha mejorado tu posición de riesgo
	Variación Porcentual Positiva: El monto total reportado por la SBS/Microfinanzas o número de instituciones financieras ha aumentado
	Variación Porcentual Negativa: El monto total reportado por la SBS/Microfinanzas o número de instituciones financieras ha disminuido
	Aproximadamente igual o igual

## Detalle de la deuda SBS/Microfinanzas

Entidad	Deuda Anterior			Deuda a MAR 2023				Rect. (1)	Disc.
	SET 2022	DIC 2022	FEB 2023	Fecha Inf.	Calif. (2)	Monto *	Días Venc.		
	19.814,43	98.559,68	95.420,13	28/02/2023	NOR	0			
	1,55			28/02/2023	CPP	0	13		
TOTAL	19.815,98	98.559,68	95.420,13			98.040,27			

(1) Ver detalle en el cuadro de Rectificaciones SBS

(2) NOR: Normal, CPP: Con Problemas Potenciales, DEF: Deficiente, DUD: Dudoso, PER: Pérdida, SCAL: Sin Calificación

## Detalle de la deuda de Otros Créditos

Entidad	Deuda Anterior			Deuda a MAR 2023				Disc.
	SET 2022	DIC 2022	FEB 2023	Fecha Inf.	Calif. (2)	Monto	Días Venc.	
TOTAL								

(2) NOR: Normal, CPP: Con Problemas Potenciales, DEF: Deficiente, DUD: Dudoso, PER: Pérdida, SCAL: Sin Calificación

## Detalle de vencidos

# Doc	Fuente - Acreedor	Monto *	Días Venc.

## Utilización de Líneas de Crédito

Instituciones	**	Línea Aprobada	Línea No Utilizada	Línea Utilizada	% L. Ut.
TOTAL					0%

\*\*Tipo de Crédito

## Principales Acreedores

Montos expresados en unidades de soles\*

## Resumen de Deudas

Descripción de la Deuda	Monto *	Días Venc.
Deuda total SBS al 28/02/2023	98.040,27	
% Calificación normal	99,96	
Peor Calificación (2)	CPP	
Otros Créditos	0,00	****

## Detalle de deuda SBS/Microfinanzas

Institución SBS	Calif. (2)	Saldo *	% Ven.	Días Venc.	Rect.(1)
CMAC PIURA	NOR	98.000,00	0.00		
BCP	CPP	40,27	0.00	13	
Deuda Total SBS/MicroFinanzas		98.040,27	0		

## Detalle de Riesgos SBS/Microfinanzas

Concepto	Saldo *
Deuda Directa	98.040,27
Deuda Indirecta	0,00
Deuda Castigada	0,00
Deuda Total SBS/MicroFinanzas	98.040,27
Línea Tarj. Cred. No utilizada	0,00
Total Riesgo SBS/MicroFinanzas	98.040,27

## Detalle de deuda Otros Créditos

Empresa	Calif. (2)	Saldo *	% Ven.	Días Venc.	Disc.
Deuda Total Otros Créditos		0,00	0		

## Detalle de vencidos

# Doc	Fuente - Acreedor	Monto *	Días Venc.
-------	-------------------	---------	------------

## Detalle Variación

Montos expresados en unidades de soles\*

## Resumen de la variación

Descripción de la deuda	21/02/2023	22/03/2023	Variación
Score	0.000	0.000	0.000
Nro. Entidades SBS/Microf.	1	2	1
Riesgo Total SBS/Microf. *	95.420,13	98.040,27	
Deuda Directa	95.420,13	98.040,27	2.620,14
Deuda Indirecta	0,00	0,00	0,00
Deuda Castigada	0,00	0,00	0,00

Variación del Riesgo Total SBS/Microf. *	Antes	22/03/2023	Variación
Último Mes	95.420,13	98.040,27	2.620,14
Último Trimestre	98.559,68	98.040,27	-519,41
Último Semestre	19.815,98	98.040,27	78.224,29
Último Año	38.222,95	98.040,27	59.817,32

Calificación SBS/Microf.	21/02/2023	22/03/2023	Variación
% NOR (Normal)	100.00	99.96	-0.04
% CPP (Con Problemas Potenciales)	0.00	0.04	0.04
% DEF (Deficiente)	0.00	0.00	0.00
% DUD (Dudoso)	0.00	0.00	0.00
% PER (Pérdida)	0.00	0.00	0.00

Deuda vencida *	21/02/2023	22/03/2023	Variación
Total deuda vencida	0,00	0,00	0,00
Deuda por Otros Créditos *	21/02/2023	22/03/2023	Variación



Total deuda otros créditos	0,00	0,00	0,00
----------------------------	------	------	------

Detalle de la variación			
Fuente - Acreedor *	21/02/2023	22/03/2023	Variación


## Posición Histórica

Montos expresados en unidades de soles\*

Fecha de Proceso	Sema. Actual	Sem. Riesgo	Var.	Superintendencia de Banca y Seguros (SBS/Microfinan.)				Otros Créditos	Otros Vencidos *				Ctas. Cerr./Anu.		Otros Repor. Negati.		
				# Enti.	Deuda Total *	% Cali. normal	Peor Califi.(2)		Deuda Vencida *	Protestos	Docs. Impagos	Deuda Tributaria	Deuda Laboral	Cta. Cte.		Tar. Créd.	
22/03/2023	●	0.000	📊	2	98.040,27	99.96	CPP	0,00	0,00	0,00	0,00	0,00	0,00	0	0	0	
21/02/2023	●	0.000	📊	1	95.420,13	100.00	NOR	0,00	0,00	0,00	0,00	0,00	0,00	0,00	0	0	0
31/01/2023	●	0.000	▲	1	96.940,44	100.00	NOR	0,00	0,00	0,00	0,00	0,00	0,00	0,00	0	0	0
23/01/2023	●	0.060	📊	1	96.940,44	100.00	NOR	0,00	0,00	0,00	0,00	1.498,00	0,00	0,00	0	0	0
17/01/2023	●	0.059	📊	1	98.559,68	100.00	NOR	0,00	0,00	0,00	0,00	1.498,00	0,00	0,00	0	0	0
03/01/2023	●	0.059	📊	1	98.559,68	100.00	NOR	0,00	0,00	0,00	0,00	1.493,00	0,00	0,00	0	0	0
28/12/2022	●	0.059	📊	1	98.559,68	100.00	NOR	0,00	0,00	0,00	0,00	1.490,00	0,00	0,00	0	0	0
22/12/2022	●	0.023	📊	1	98.559,68	100.00	NOR	0,00	0,00	0,00	0,00	789,00	0,00	0,00	0	0	0
05/12/2022	●	0.023	📊	2	100.031,28	100.00	NOR	0,00	0,00	0,00	0,00	789,00	0,00	0,00	0	0	0
28/11/2022	●	0.023	📊	2	100.031,28	100.00	NOR	0,00	0,00	0,00	0,00	787,00	0,00	0,00	0	0	0
23/11/2022	●	0.023	📊	2	100.031,28	100.00	NOR	0,00	0,00	0,00	0,00	785,00	0,00	0,00	0	0	0
22/11/2022	●	0.023	📊	1	100.000,00	100.00	NOR	0,00	0,00	0,00	0,00	785,00	0,00	0,00	0	0	0
14/11/2022	●	0.023	📊	1	100.000,00	100.00	NOR	0,00	0,00	0,00	0,00	784,00	0,00	0,00	0	0	0
07/11/2022	●	0.023	📊	1	100.000,00	100.00	NOR	0,00	0,00	0,00	0,00	782,00	0,00	0,00	0	0	0
31/10/2022	●	0.023	📊	1	100.000,00	100.00	NOR	0,00	0,00	0,00	0,00	780,00	0,00	0,00	0	0	0
25/10/2022	●	0.023	📊	1	100.000,00	100.00	NOR	0,00	0,00	0,00	0,00	779,00	0,00	0,00	0	0	0
24/10/2022	●	0.023	📊	1	100.000,00	100.00	NOR	0,00	0,00	0,00	0,00	777,00	0,00	0,00	0	0	0
18/10/2022	●	0.113	📊	2	19.815,98	100.00	NOR	0,00	0,00	0,00	0,00	777,00	0,00	0,00	0	0	0
10/10/2022	●	0.113	📊	2	19.815,98	100.00	NOR	0,00	0,00	0,00	0,00	776,00	0,00	0,00	0	0	0
04/10/2022	●	0.112	▼	2	19.815,98	100.00	NOR	0,00	0,00	0,00	0,00	774,00	0,00	0,00	0	0	0
26/09/2022	●	0.000	▲	2	19.815,98	100.00	NOR	0,00	0,00	0,00	0,00	0,00	0,00	0,00	0	0	0
22/09/2022	●	0.236	📊	2	19.815,98	100.00	NOR	0,00	0,00	0,00	0,00	1.692,00	0,00	0,00	0	0	0
20/09/2022	●	0.205	▼	1	22.979,20	100.00	NOR	0,00	0,00	0,00	0,00	1.692,00	0,00	0,00	0	0	0
29/08/2022	●	0.000	▲	1	22.979,20	100.00	NOR	0,00	0,00	0,00	0,00	0,00	0,00	0,00	0	0	0
23/08/2022	●	0.552	📊	1	22.979,20	100.00	NOR	0,00	0,00	0,00	0,00	5.193,00	0,00	0,00	0	0	0
22/08/2022	●	0.461	📊	1	22.979,20	100.00	NOR	0,00	0,00	0,00	0,00	4.175,00	0,00	0,00	0	0	0
15/08/2022	●	0.413	▼	2	26.101,75	100.00	NOR	0,00	0,00	0,00	0,00	4.175,00	0,00	0,00	0	0	0
22/07/2022	●	0.000	📊	2	26.101,75	100.00	NOR	0,00	0,00	0,00	0,00	0,00	0,00	0,00	0	0	0
23/06/2022	●	0.000	📊	2	29.186,47	100.00	NOR	0,00	0,00	0,00	0,00	0,00	0,00	0,00	0	0	0
23/05/2022	●	0.000	📊	1	32.232,92	100.00	NOR	0,00	0,00	0,00	0,00	0,00	0,00	0,00	0	0	0
18/05/2022	●	0.000	▲	1	35.215,99	100.00	NOR	0,00	0,00	0,00	0,00	0,00	0,00	0,00	0	0	0
25/04/2022	●	0.012	📊	1	35.215,99	100.00	NOR	0,00	0,00	0,00	107,02	0,00	0,00	0,00	0	0	0
23/04/2022	●	0.011	📊	1	38.222,95	100.00	NOR	0,00	0,00	0,00	107,02	0,00	0,00	0,00	0	0	0
22/03/2022	●	0.011	📊	1	38.222,95	100.00	NOR	0,00	0,00	0,00	107,02	0,00	0,00	0,00	0	0	0
18/03/2022	●	0.010	📊	2	41.150,09	100.00	NOR	0,00	0,00	0,00	107,02	0,00	0,00	0,00	0	0	0
23/02/2022	●	0.010	📊	2	41.150,09	100.00	NOR	0,00	0,00	0,00	107,02	0,00	0,00	0,00	0	0	0
15/02/2022	●	0.009	📊	2	44.048,81	100.00	NOR	0,00	0,00	0,00	107,02	0,00	0,00	0,00	0	0	0
24/01/2022	●	0.009	📊	2	44.048,81	100.00	NOR	0,00	0,00	0,00	107,02	0,00	0,00	0,00	0	0	0
12/01/2022	●	0.009	▼	1	46.896,01	100.00	NOR	0,00	0,00	0,00	107,02	0,00	0,00	0,00	0	0	0
21/12/2021	●	0.000	📊	1	46.896,01	100.00	NOR	0,00	0,00	0,00	0,00	0,00	0,00	0,00	0	0	0
07/12/2021	●	0.000	▲	1	49.727,89	100.00	NOR	0,00	0,00	0,00	0,00	0,00	0,00	0,00	0	0	0
23/11/2021	●	0.008	📊	1	49.727,89	100.00	NOR	0,00	0,00	0,00	107,02	0,00	0,00	0,00	0	0	0
22/10/2021	●	0.008	📊	1	52.503,31	100.00	NOR	0,00	0,00	0,00	107,02	0,00	0,00	0,00	0	0	0
15/10/2021	●	0.007	📊	1	55.243,48	100.00	NOR	0,00	0,00	0,00	107,02	0,00	0,00	0,00	0	0	0
23/09/2021	●	0.007	📊	1	55.243,48	100.00	NOR	0,00	0,00	0,00	107,02	0,00	0,00	0,00	0	0	0
03/09/2021	●	0.007	📊	1	57.948,86	100.00	NOR	0,00	0,00	0,00	107,02	0,00	0,00	0,00	0	0	0
23/08/2021	●	0.007	📊	1	57.948,86	100.00	NOR	0,00	0,00	0,00	107,02	0,00	0,00	0,00	0	0	0
10/08/2021	●	0.007	📊	1	60.644,88	100.00	NOR	0,00	0,00	0,00	107,02	0,00	0,00	0,00	0	0	0
24/07/2021	●	0.007	📊	1	60.644,88	100.00	NOR	0,00	0,00	0,00	107,02	0,00	0,00	0,00	0	0	0
23/06/2021	●	0.006	📊	2	63.308,79	100.00	NOR	0,00	0,00	0,00	107,02	0,00	0,00	0,00	0	0	0
17/06/2021	●	0.006	📊	1	65.912,12	100.00	NOR	0,00	0,00	0,00	107,02	0,00	0,00	0,00	0	0	0
24/05/2021	●	0.006	📊	1	65.912,12	100.00	NOR	0,00	0,00	0,00	107,02	0,00	0,00	0,00	0	0	0
23/04/2021	●	0.006	📊	1	68.482,01	100.00	NOR	0,00	0,00	0,00	107,02	0,00	0,00	0,00	0	0	0
06/04/2021	●	0.007	📊	2	71.194,66	99.88	CPP	0,00	0,00	0,00	107,02	0,00	0,00	0,00	0	0	0

## Gráficos

Montos expresados en unidades de soles\*



NOR: Normal, CPP: Con Problemas Potenciales, DEF: Deficiente, DUD: Dudoso, PER: Pérdida, SCAL: Sin Calificación

## Reporte de Vencidos

Montos expresados en unidades de soles\*

Fuente - Acreedor	DIC 2022			ENE 2023			FEB 2023			MAR 2023		
	# Docs.	Monto *	Dias V.	# Docs.	Monto *	Dias V.	# Docs.	Monto *	Dias V.	# Docs.	Monto *	Dias V.
Documentos Impagos												
ENTEL PERU S.A.		0,00			0,00			0,00			0,00	
Total	0			0			0			0		
Deuda Tributaria												
SUPERINTENDENCIA NACIONAL DE ADMINISTRACION	3	1.490,00	699		0,00	0		0,00			0,00	
Total	3	1.490,00	699	0			0			0		

Montos expresados en unidades de soles\*

Fuente - Acreedor	AGO 2022			SET 2022			OCT 2022			NOV 2022		
	# Docs.	Monto *	Dias V.	# Docs.	Monto *	Dias V.	# Docs.	Monto *	Dias V.	# Docs.	Monto *	Dias V.
Documentos Impagos												
ENTEL PERU S.A.		0,00			0,00			0,00			0,00	
Total	0			0			0			0		
Deuda Tributaria												
SUPERINTENDENCIA NACIONAL DE ADMINISTRACION		0,00	0		0,00	0	2	780,00	18	2	787,00	21
Total	0			0			2	780,00	18	2	787,00	21

Montos expresados en unidades de soles\*

Fuente - Acreedor	ABR 2022			MAY 2022			JUN 2022			JUL 2022		
	# Docs.	Monto *	Dias V.	# Docs.	Monto *	Dias V.	# Docs.	Monto *	Dias V.	# Docs.	Monto *	Dias V.
Documentos Impagos												
ENTEL PERU S.A.	1	107,02	116		0,00	0		0,00			0,00	
Total	1	107,02	116	0			0			0		
Deuda Tributaria												
SUPERINTENDENCIA NACIONAL DE ADMINISTRACION		0,00			0,00			0,00			0,00	
Total	0			0			0			0		

## Reporte SBS/Microfinanzas

Montos expresados en unidades de soles\*

Última fecha reportada por la SBS : 28/02/2023

ÚLTIMOS 6 MESES		OCT 2022 (SBS: SET 2022)	NOV 2022 (SBS: OCT 2022)	DIC 2022 (SBS: NOV 2022)	ENE 2023 (SBS: DIC 2022)	FEB 2023 (SBS: ENE 2023)	MAR 2023 (SBS: FEB 2023)
% Porcentaje	NOR (Normal)	100.00	100.00	100.00	100.00	100.00	99.96
de	CPP (Con Problemas Pote.)	0.00	0.00	0.00	0.00	0.00	0.04
Calificación	DEF (Deficiente)	0.00	0.00	0.00	0.00	0.00	0.00
	DUD (Dudoso)	0.00	0.00	0.00	0.00	0.00	0.00
	PER (Pérdida)	0.00	0.00	0.00	0.00	0.00	0.00

Institución	OCT 2022 (SBS: SET 2022)		NOV 2022 (SBS: OCT 2022)		DIC 2022 (SBS: NOV 2022)		ENE 2023 (SBS: DIC 2022)		FEB 2023 (SBS: ENE 2023)		MAR 2023 (SBS: FEB 2023)	
	Monto *	Dias V.	Monto *	Dias V.	Monto *	Dias V.	Monto *	Dias V.	Monto *	Dias V.	Monto *	Dias V.
CMAC PIURA	100.000,00		100.000,00		98.559,68		96.940,44		95.420,13		98.000,00	
BCP			31,28								40,27	13
TOTAL	100.000,00		100.031,28		98.559,68		96.940,44		95.420,13		98.040,27	13

Última fecha reportada por la SBS : 28/02/2023

Operación	OCT 2022 (SBS: SET 2022)		NOV 2022 (SBS: OCT 2022)		DIC 2022 (SBS: NOV 2022)		ENE 2023 (SBS: DIC 2022)		FEB 2023 (SBS: ENE 2023)		MAR 2023 (SBS: FEB 2023)	
	Monto *	Dias V.	Monto *	Dias V.	Monto *	Dias V.	Monto *	Dias V.	Monto *	Dias V.	Monto *	Dias V.
RESUMEN												
- Total Deuda	100.000,00		100.031,28		98.559,68		96.940,44		95.420,13		98.040,27	13
- Garantías	189.272,00		189.272,00		187.831,00		186.212,00		184.692,00		158.000,00	
- Otros											114,21	





CREDITOS DIRECTOS							
- CREDITOS VIGENTES	100.000,00	100.031,28	98.559,68	96.940,44	95.420,13	98.040,27	13
-- Mype: Préstamos						98.000,00	
--- NoRevolventes						98.000,00	
-- Pyme: SobregirosCC		31,28				40,27	13
-- Pyme: Préstamos	100.000,00	100.000,00	98.559,68	96.940,44	95.420,13		
--- NoRevolventes	100.000,00	100.000,00	98.559,68	96.940,44	95.420,13		
GARANTIAS							
- GARANTIAS RECIBIDAS	189.272,61	189.272,61	187.832,29	186.213,05	184.692,74	158.000,00	
-- OtrasGtiasNoPref	89.272,61	89.272,61	89.272,61	89.272,61	89.272,61	60.000,00	
-- GtiasNoPref(AvalyFianza)	100.000,00	100.000,00	98.559,68	96.940,44	95.420,13	98.000,00	
OTROS							
- Rend. dev de Créditos Vig.						114,21	

Montos expresados en unidades de soles\*

Última fecha reportada por la SBS : 28/02/2023

6 MESES ANTERIORES		ABR 2022 (SBS: MAR 2022)	MAY 2022 (SBS: ABR 2022)	JUN 2022 (SBS: MAY 2022)	JUL 2022 (SBS: JUN 2022)	AGO 2022 (SBS: JUL 2022)	SET 2022 (SBS: AGO 2022)
% Porcentaje de Calificación	NOR (Normal)	100.00	100.00	100.00	100.00	100.00	100.00
	CPP (Con Problemas Pote.)	0.00	0.00	0.00	0.00	0.00	0.00
	DEF (Deficiente)	0.00	0.00	0.00	0.00	0.00	0.00
	DUD (Dudoso)	0.00	0.00	0.00	0.00	0.00	0.00
	PER (Pérdida)	0.00	0.00	0.00	0.00	0.00	0.00

Institución	ABR 2022 (SBS: MAR 2022)		MAY 2022 (SBS: ABR 2022)		JUN 2022 (SBS: MAY 2022)		JUL 2022 (SBS: JUN 2022)		AGO 2022 (SBS: JUL 2022)		SET 2022 (SBS: AGO 2022)	
	Monto *	Dias V.	Monto *	Dias V.	Monto *	Dias V.	Monto *	Dias V.	Monto *	Dias V.	Monto *	Dias V.
CMAC PIURA	35.215,99		32.232,92		29.169,86		26.094,31		22.979,20		19.814,43	
BCP					16,61		7,44				1,55	
<b>TOTAL</b>	<b>35.215,99</b>		<b>32.232,92</b>		<b>29.186,47</b>		<b>26.101,75</b>		<b>22.979,20</b>		<b>19.815,98</b>	

Última fecha reportada por la SBS : 28/02/2023

Operación	ABR 2022 (SBS: MAR 2022)		MAY 2022 (SBS: ABR 2022)		JUN 2022 (SBS: MAY 2022)		JUL 2022 (SBS: JUN 2022)		AGO 2022 (SBS: JUL 2022)		SET 2022 (SBS: AGO 2022)	
	Monto *	Dias V.	Monto *	Dias V.	Monto *	Dias V.	Monto *	Dias V.	Monto *	Dias V.	Monto *	Dias V.
<b>RESUMEN</b>												
- Total Deuda	35.215,99		32.232,92		29.186,47		26.101,75		22.979,20		19.815,98	
- Garantías	135.656,00		132.673,00		129.610,00		126.535,00		123.420,00		120.255,00	
.												
<b>CREDITOS DIRECTOS</b>												
- CRÉDITOS VIGENTES	35.215,99		32.232,92		29.186,47		26.101,75		22.979,20		19.815,98	
-- Pyme: SobregirosCC					16,61		7,44				1,55	
-- Pyme: Préstamos	35.215,99		32.232,92		29.169,86		26.094,31		22.979,20		19.814,43	
--- NoRevolventes	35.215,99		32.232,92		29.169,86		26.094,31		22.979,20		19.814,43	
<b>GARANTIAS</b>												
- GARANTIAS RECIBIDAS	135.657,59		132.674,52		129.611,46		126.535,91		123.420,80		120.256,03	
-- OtrasGtiasNoPref	100.441,60		100.441,60		100.441,60		100.441,60		100.441,60		100.441,60	
-- GtiasNoPref(AvalyFianza)	35.215,99		32.232,92		29.169,86		26.094,31		22.979,20		19.814,43	

## Reporte SBS/Microfinanzas por entidades

Reportado por : CMAC PIURA

Última fecha reportada por la SBS : 28/02/2023

Operación	OCT 2022 (SBS: SET2022)		NOV 2022 (SBS: OCT2022)		DIC 2022 (SBS: NOV2022)		ENE 2023 (SBS: DIC2022)		FEB 2023 (SBS: ENE2023)		MAR 2023 (SBS: FEB2023)	
	Monto *	Dias V.	Monto *	Dias V.	Monto *	Dias V.	Monto *	Dias V.	Monto *	Dias V.	Monto *	Dias V.
Calificación (2)	NOR		NOR		NOR		NOR		NOR		NOR	
<b>RESUMEN</b>												
- Total Deuda	100.000,00		100.000,00		98.559,68		96.940,44		95.420,13		98.000,00	
- Garantías	189.272,00		189.272,00		187.831,00		186.212,00		184.692,00		158.000,00	
- Otros											114,21	
<b>CREDITOS DIRECTOS</b>												
- CRÉDITOS VIGENTES	100.000,00		100.000,00		98.559,68		96.940,44		95.420,13		98.000,00	



-- Mype: Préstamos												98.000,00
--- NoRevolventes												98.000,00
-- Pyme: Préstamos	100.000,00		100.000,00		98.559,68		96.940,44		95.420,13			
--- NoRevolventes	100.000,00		100.000,00		98.559,68		96.940,44		95.420,13			
GARANTIAS												
- GARANTIAS RECIBIDAS	189.272,61		189.272,61		187.832,29		186.213,05		184.692,74			158.000,00
-- OtrasGtiasNoPref	89.272,61		89.272,61		89.272,61		89.272,61		89.272,61			60.000,00
-- GtiasNoPref(AvalyFianza)	100.000,00		100.000,00		98.559,68		96.940,44		95.420,13			98.000,00
OTROS												
- Rend. dev de Créditos Vig.												114,21

Última fecha reportada por la SBS : 28/02/2023

Operación	ABR 2022 (SBS: MAR2022)		MAY 2022 (SBS: ABR2022)		JUN 2022 (SBS: MAY2022)		JUL 2022 (SBS: JUN2022)		AGO 2022 (SBS: JUL2022)		SET 2022 (SBS: AGO2022)	
	Monto *	Dias V.	Monto *	Dias V.	Monto *	Dias V.	Monto *	Dias V.	Monto *	Dias V.	Monto *	Dias V.
Calificación (2)	NOR		NOR		NOR		NOR		NOR		NOR	
RESUMEN												
- Total Deuda	35.215,99		32.232,92		29.169,86		26.094,31		22.979,20			19.814,43
- Garantías	135.656,00		132.673,00		129.610,00		126.535,00		123.420,00			120.255,00
CREDITOS DIRECTOS												
- CRÉDITOS VIGENTES	35.215,99		32.232,92		29.169,86		26.094,31		22.979,20			19.814,43
-- Pyme: Préstamos	35.215,99		32.232,92		29.169,86		26.094,31		22.979,20			19.814,43
--- NoRevolventes	35.215,99		32.232,92		29.169,86		26.094,31		22.979,20			19.814,43
GARANTIAS												
- GARANTIAS RECIBIDAS	135.657,59		132.674,52		129.611,46		126.535,91		123.420,80			120.256,03
-- OtrasGtiasNoPref	100.441,60		100.441,60		100.441,60		100.441,60		100.441,60			100.441,60
-- GtiasNoPref(AvalyFianza)	35.215,99		32.232,92		29.169,86		26.094,31		22.979,20			19.814,43

Reportado por : BCP

Última fecha reportada por la SBS : 28/02/2023

Operación	OCT 2022 (SBS: SET2022)		NOV 2022 (SBS: OCT2022)		DIC 2022 (SBS: NOV2022)		ENE 2023 (SBS: DIC2022)		FEB 2023 (SBS: ENE2023)		MAR 2023 (SBS: FEB2023)	
	Monto *	Dias V.	Monto *	Dias V.	Monto *	Dias V.	Monto *	Dias V.	Monto *	Dias V.	Monto *	Dias V.
Calificación (2)			NOR								CPP	
RESUMEN												
- Total Deuda				31,28								40,27 13
CREDITOS DIRECTOS												
- CRÉDITOS VIGENTES				31,28								40,27 13
-- Pyme: SobregirosCC				31,28								40,27 13

Última fecha reportada por la SBS : 28/02/2023

Operación	ABR 2022 (SBS: MAR2022)		MAY 2022 (SBS: ABR2022)		JUN 2022 (SBS: MAY2022)		JUL 2022 (SBS: JUN2022)		AGO 2022 (SBS: JUL2022)		SET 2022 (SBS: AGO2022)	
	Monto *	Dias V.	Monto *	Dias V.	Monto *	Dias V.	Monto *	Dias V.	Monto *	Dias V.	Monto *	Dias V.
Calificación (2)					NOR		NOR				NOR	
RESUMEN												
- Total Deuda						16,61		7,44				1,55
CREDITOS DIRECTOS												
- CRÉDITOS VIGENTES						16,61		7,44				1,55
-- Pyme: SobregirosCC						16,61		7,44				1,55

## Rectificaciones SBS

Entidad	Periodo SBS	Cuenta	Concepto Rectificación	Dice	Debe Decir
---------	-------------	--------	------------------------	------	------------

## Aval/Codeudor

Montos expresados en unidades de soles\*

Es Avalista de:				Información reportada por la SBS al 28/02/2023		
Tipo Doc	Nro Documento	Nombre/Razón Social	Act	Pre	12m	

Montos expresados en unidades de soles\*

Quiénes lo Avalan:				Información reportada por la SBS al 28/02/2023		
Tipo Doc	Nro Documento	Nombre/Razón Social	Act	Pre	12m	
DNI	47582474	HURTADO DIAZ YOXAN ESMITH				
Institución SBS		Calif. (2)	Saldo *			
CAJA MUNICIPAL DE AHORRO Y CREDITO PI		NOR	98.000,00			

Montos expresados en unidades de soles\*

Es Avalista de:				Información Reportada por Entidades de Microfinanzas / Otros Créditos		
Tipo Doc	Nro Documento	Nombre/Razón Social	Act	Pre	12m	

Montos expresados en unidades de soles\*

Quiénes lo Avalan:				Información Reportada por Entidades de Microfinanzas / Otros Créditos		
Tipo Doc	Nro Documento	Nombre/Razón Social	Act	Pre	12m	

## Documentos Protestados como Deudor/Aceptante

Montos expresados en unidades\*

Reportado por la Cámara de Comercio de Lima (CCL)

Documentos Protestados sin Regularizar			
	# Doc	Monto (S/) *	Max Días Venc.
Total:	0	0,00	

Tipo de Cambio 3.762

Nro. Secuencia	Tip. ** Reg.	Acreedor/Girador	Tipo Doc.	Moneda	Monto *	Monto * (S/)	Boletín	F. Protesto	F. Venc.	Días Venc.

\*\*PR: Protestos, CJ: Cobranza Judicial, MO: Moras, PP: Procesos Penales

Montos expresados en unidades\*

Reportado por la Cámara de Comercio de Lima (CCL)

Documentos Protestados Regularizados			
	# Doc	Monto (S/) *	
Total:	0	0,00	

Nro. Secuencia	Tip. ** Reg.	Acreedor/Girador	Tipo Doc.	Moneda	Monto *	Monto * (S/)	Boletín	F. Protesto	F. Venc.	F. Reg

\*\*PR: Protestos, CJ: Cobranza Judicial, MO: Moras, PP: Procesos Penales

## Detalle de Vencidos

## Comercio Exterior

Montos expresados en unidades de dólares

Muestra información reportada por la SUNAT desde el 07/02/2011

## Resumen por Ejercicio

Ejercicio	Actividad	Número de Operaciones	Importe USD *	N° Países	3 países con mayor número de operaciones

## Resumen por Meses

Actividad	Ejercicio	Mes	Número de Operaciones	Importe USD *	N° Países	3 países con mayor número de operaciones

## PUBLICACIÓN DIARIO "EL PERUANO"

## Reporte Otros Créditos

Institución	OCT 2022		NOV 2022		DIC 2022		ENE 2023		FEB 2023		MAR 2023	
	Monto *	Dias V.	Monto *	Dias V.	Monto *	Dias V.	Monto *	Dias V.	Monto *	Dias V.	Monto *	Dias V.

Institución	ABR 2022		MAY 2022		JUN 2022		JUL 2022		AGO 2022		SET 2022	
	Monto *	Dias V.	Monto *	Dias V.	Monto *	Dias V.	Monto *	Dias V.	Monto *	Dias V.	Monto *	Dias V.

## Reporte Otros Créditos por entidades

Sin Información