



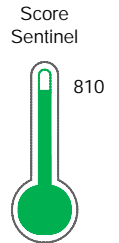
# Reporte de Deudas

El reporte contiene solo los títulos seleccionados

- Información General
- Consulta Rápida
- Principales Acreedores
- Detalle Variación
- Posición Histórica
- Gráficos
- Rep. Vencidos
- Rep. SBS/Microf.
- SBS/Microf. Entidades
- Rectificaciones SBS
- Avalados/Avalistas
- Hechos de Importancia
- Documentos CCL
- Detalle de Vencidos
- Comercio Exterior
- Otros Créditos
- Otros Créd. Entidades
- Otros Rep. Negativos

RUC 20601640512 - KATEMU PERU SOCIEDAD ANONIMA CERRADA

Fecha Proceso	Tipo Doc.	N. Doc.	Nota	Deuda Total *	Var.	Actual	Previo	12m
21/06/2024	RUC	20601640512	1.000	4.150.645,66				



Excelente Puntaje

**\* La persona consultada cuenta con los siguientes créditos e indicadores.**

Reprogramados DU N 026-

## Sentinel Sabio

Bancarizado: SI

### Recomendación de Sentinel Sabio

Evaluación Crediticia



**OBSERVAR**  
Producto Générico

Detalle:

- Presenta Calificación Cpp mayor a 20% en los 12 meses

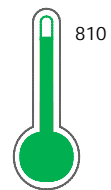
#### Cuota Estimada Mensual

Según el cumplimiento de deudas reportadas

S/ 191454,



### Score Experian



Excelente Puntaje

Estadísticamente, en este nivel de score, 8 de 100 empresas podrían caer en incumplimiento en los próximos 12 meses

## Información General

### Datos Principales

13/06/2024: Última actualización de información reportada por SUNAT

Razón Social:	KATEMU PERU SOCIEDAD ANONIMA CERRADA		
Nombre Comercial:	-		
Tipo de Contribuyente:	SOCIEDAD ANONIMA CERRADA		
Estado de Contribuyente:	ACTIVO	Condición del Contribuyente:	HABIDO
Inicio de Actividades:	04/10/2016		
Tamaño contribuyente:	RESTO	Dependencia:	INTENDENCIA LIMA MEPECO
Actividad Económica Principal	CONSTRUCCION EDIFICIOS COMPLETOS.		
Actividad Económica Secundaria 1	-	Actividad Económica Secundaria 2	-
Fecha Inscripción RRPP:	04/10/2016	Número de Partida Registral:	-
Folio:	-	Asiento:	-

Agente de retención

### Direcciones Registradas

Dirección	Fuente
CARRETERA PANAMERICANA SUR INT A-16 KM. 29.5 LURIN - LIMA - LIMA	SUNAT - DOMICILIO FISCAL

### Representantes Legales

Nro Documento	Nombre de Representante	Act	Pre	12m	Fecha desde que ocupa Cargo	Cargo
41142758	RODRIGUEZ UCEDA GONZALO				07/01/2019	GERENTE GENERAL

### Empresas Relacionadas a:

#### RODRIGUEZ UCEDA GONZALO

Ruc	Razón Social	Semáforos			Fecha desde que ocupa Cargo	Cargo	Estado
		Act	Pre	12m			
20601771099	DURABLE CONCRETE SOLUTIONS PERU S.A.C.				08/07/2019	APODERADO	ACTIVO

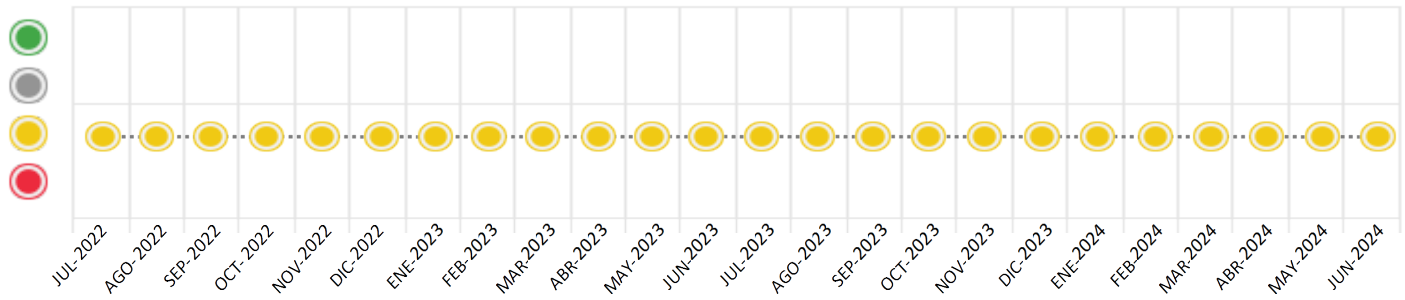
## Consulta Rápida

### Documento de identidad consultado

Fecha Proceso	Tipo Doc.	N. Doc.	Nombre o Raz. Social	Nota	Deuda Total *	Var.	Actual	Previo	12m
21/06/2024	RUC	20601640512	KATEMU PERU SOCIEDAD ANONIMA CERRADA	1.000	4.150.645,66				

Montos expresados en unidades de soles\*

Semáforos de los últimos 24 meses



Semáforo	Descripción
	No registra información de deudas
	Sin deudas vencidas
	Deudas con poco atraso*
	Deudas con atraso significativo*

\*Semáforo deuda menor: Deuda vencida menor S/ 100 personas naturales o menor S/ 500 personas jurídicas

Verde: 0 <= Sem. < 0.001  
 Amarillo: 0.001 <= Sem. <= 2  
 Rojo: 2 < Sem. <= 6

Variación	Descripción
	Variación Negativa: Retraso en los pagos
	Variación Positiva: Mejora en sus pagos
	Variación Porcentual Positiva: El monto total reportado por la SBS/Microfinanzas o número de instituciones financieras ha aumentado
	Variación Porcentual Negativa: El monto total reportado por la SBS/Microfinanzas o número de instituciones financieras ha disminuido
	Aproximadamente igual o igual

## Detalle de la deuda SBS/Microfinanzas

Entidad	Deuda Anterior			Deuda a JUN 2024				Rect. (1)	Disc.
	DIC 2023	MAR 2024	MAY 2024	Fecha Inf.	Calif. (2)	Monto *	Días Venc.		
BCP	2.974.661,14	2.927.620,32	1.098.027,84	31/05/2024	CPP	4.150.645,66			
TOTAL	2.974.661,14	2.927.620,32	1.098.027,84			4.150.645,66			

(1) Ver detalle en el cuadro de Rectificaciones SBS

(2) NOR: Normal, CPP: Con Problemas Potenciales, DEF: Deficiente, DUD: Dudoso, PER: Pérdida, SCAL: Sin Calificación

## Detalle de la deuda de Otros Créditos

Entidad	Deuda Anterior			Deuda a JUN 2024				Disc.
	DIC 2023	MAR 2024	MAY 2024	Fecha Inf.	Calif. (2)	Monto	Días Venc.	
TOTAL								

(2) NOR: Normal, CPP: Con Problemas Potenciales, DEF: Deficiente, DUD: Dudoso, PER: Pérdida, SCAL: Sin Calificación

## Detalle de vencidos

# Doc	Fuente - Acreedor	Monto *	Días Venc.

## Utilización de Líneas de Crédito

Instituciones	**	Línea Aprobada	Línea No Utilizada	Línea Utilizada	% L. Ut.
TOTAL					0%

\*\*Tipo de Crédito

## Principales Acreedores

Montos expresados en unidades de soles\*

## Resumen de Deudas

Descripción de la Deuda	Monto *	Días Venc.
Deuda total SBS al 31/05/2024	4.150.645,66	
% Calificación normal	0.00	
Peor Calificación (2)	CPP	
Otros Créditos	0,00	****

## Detalle de deuda SBS/Microfinanzas

Institución SBS	Calif. (2)	Saldo *	% Ven.	Días Venc.	Rect.(1)
BCP	CPP	4.150.645,66	0.00		
Deuda Total SBS/MicroFinanzas		4.150.645,66	0		

## Detalle de Riesgos SBS/Microfinanzas

Concepto	Saldo *
Deuda Directa	3.350.645,66
Deuda Indirecta	800.000,00
Deuda Castigada	0,00
Deuda Total SBS/MicroFinanzas	4.150.645,66
Línea Tarj.Cred. No utilizada	0,00
Total Riesgo SBS/MicroFinanzas	4.150.645,66

## Detalle de deuda Otros Créditos

Empresa	Calif. (2)	Saldo *	% Ven.	Días Venc.	Disc.
Deuda Total Otros Créditos		0,00	0		

## Detalle de vencidos

# Doc	Fuente - Acreedor	Monto *	Días Venc.
-------	-------------------	---------	------------

## Detalle Variación

Montos expresados en unidades de soles\*

## Resumen de la variación

Descripción de la deuda	20/05/2024	21/06/2024	Variación
Score	1.000	1.000	0.000
Nro. Entidades SBS/Microf.	1	1	0
Riesgo Total SBS/Microf. *	1.098.027,84	4.150.645,66	
Deuda Directa	298.027,84	3.350.645,66	3.052.617,82
Deuda Indirecta	800.000,00	800.000,00	0,00
Deuda Castigada	0,00	0,00	0,00

Variación del Riesgo Total SBS/Microf. *	Antes	21/06/2024	Variación
Último Mes	1.098.027,84	4.150.645,66	3.052.617,82
Último Trimestre	2.927.620,32	4.150.645,66	1.223.025,34
Último Semestre	2.974.661,14	4.150.645,66	1.175.984,52
Último Año	1.997.972,90	4.150.645,66	2.152.672,76

Calificación SBS/Microf.	20/05/2024	21/06/2024	Variación
% NOR (Normal)	0.00	0.00	0.00
% CPP (Con Problemas Potenciales)	100.00	100.00	0.00
% DEF (Deficiente)	0.00	0.00	0.00
% DUD (Dudoso)	0.00	0.00	0.00
% PER (Pérdida)	0.00	0.00	0.00

Deuda vencida *	20/05/2024	21/06/2024	Variación
Total deuda vencida	0,00	0,00	0,00
Deuda por Otros Créditos *	20/05/2024	21/06/2024	Variación
Total deuda otros créditos	0,00	0,00	0,00

## Detalle de la variación

Fuente - Acreedor *	20/05/2024	21/06/2024	Variación
---------------------	------------	------------	-----------

## Posición Histórica

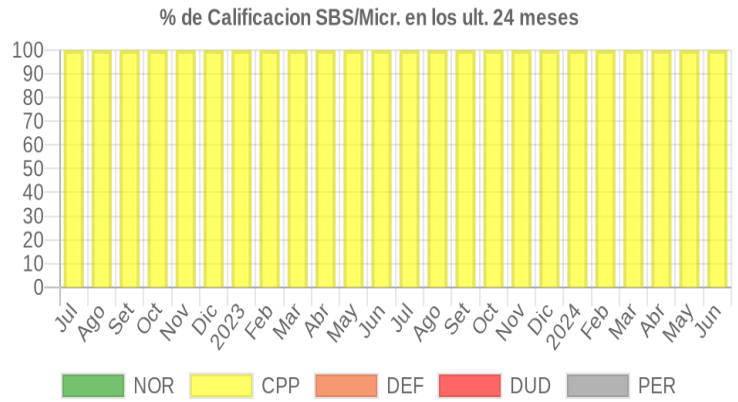
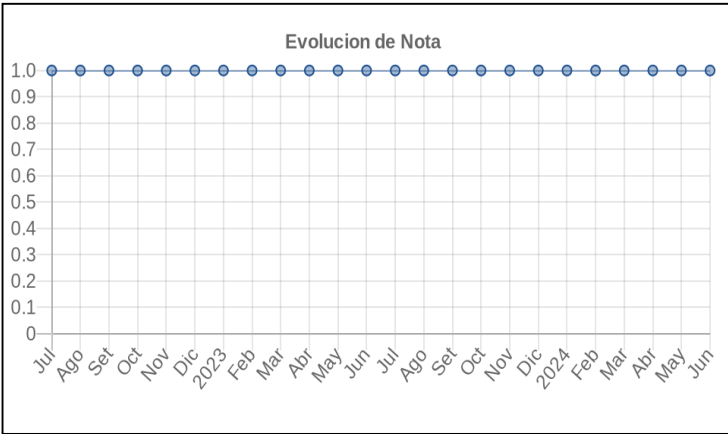


Montos expresados en unidades de soles\*

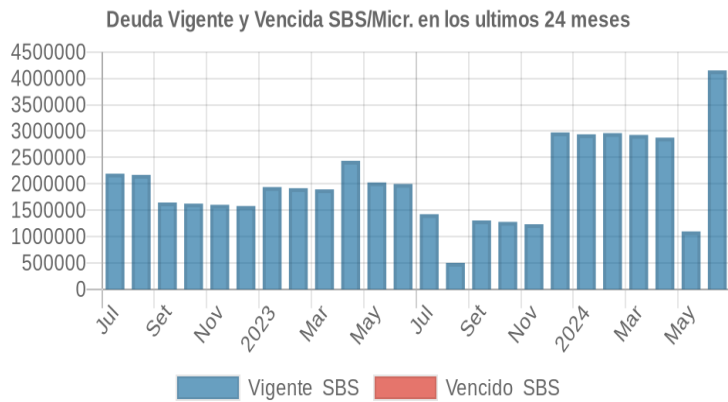
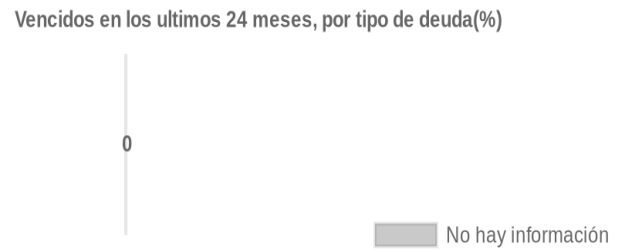
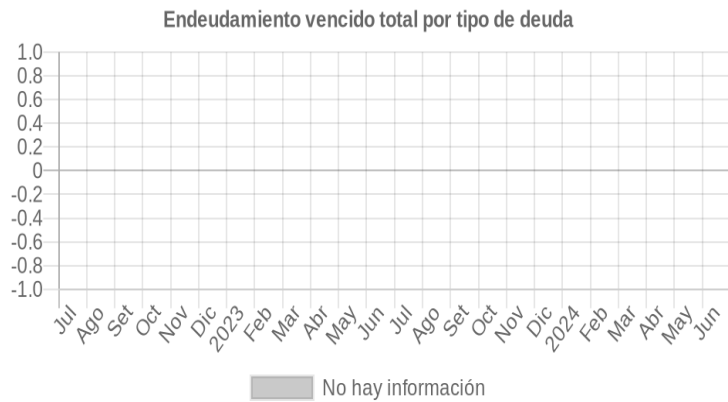
Fecha de Proceso	Sema. Actual	Sem. Riesgo	Var.	Superintendencia de Banca y Seguros (SBS/Microfinan.)				Otros Créditos	Otros Vencidos *				Ctas. Cerr./Anu.		Otros Repor. Negati.	
				# Enti.	Deuda Total *	% Cali. normal	Peor Califi. (2)		Deuda Vencida *	Protestos	Docs. Impagos	Deuda Tributaria	Deuda Laboral	Cta. Cte.		Tar. Créd.
21/06/2024	●	1.000	⊗	1	4.150.645,66	0.00	CPP	0,00	0,00	0,00	0,00	0,00	0,00	0	0	0
20/05/2024	●	1.000	⊗	1	1.098.027,84	0.00	CPP	0,00	0,00	0,00	0,00	0,00	0,00	0	0	0
22/04/2024	●	1.000	⊗	1	2.875.639,95	0.00	CPP	0,00	0,00	0,00	0,00	0,00	0,00	0	0	0
21/03/2024	●	1.000	⊗	1	2.927.620,32	0.00	CPP	0,00	0,00	0,00	0,00	0,00	0,00	0	0	0
21/02/2024	●	1.000	⊗	1	2.961.555,28	0.00	CPP	0,00	0,00	0,00	0,00	0,00	0,00	0	0	0
19/01/2024	●	1.000	⊗	1	2.939.358,14	0.00	CPP	0,00	0,00	0,00	0,00	0,00	0,00	0	0	0
17/01/2024	●	1.000	⊗	1	2.974.661,14	0.00	CPP	0,00	0,00	0,00	0,00	0,00	0,00	0	0	0
22/12/2023	●	1.000	⊗	1	2.974.661,14	0.00	CPP	0,00	0,00	0,00	0,00	0,00	0,00	0	0	0
23/11/2023	●	1.000	⊗	1	1.233.815,38	0.00	CPP	0,00	0,00	0,00	0,00	0,00	0,00	0	0	0
23/10/2023	●	1.000	⊗	1	1.278.834,14	0.00	CPP	0,00	0,00	0,00	0,00	0,00	0,00	0	0	0
21/09/2023	●	1.000	⊗	1	1.306.343,33	0.00	CPP	0,00	0,00	0,00	0,00	0,00	0,00	0	0	0
24/08/2023	●	1.000	⊗	1	501.287,52	0.00	CPP	0,00	0,00	0,00	0,00	0,00	0,00	0	0	0
24/07/2023	●	1.000	⊗	1	1.423.779,75	0.00	CPP	0,00	0,00	0,00	0,00	0,00	0,00	0	0	0
22/06/2023	●	1.000	⊗	1	1.997.972,90	0.00	CPP	0,00	0,00	0,00	0,00	0,00	0,00	0	0	0
22/05/2023	●	1.000	⊗	1	2.025.759,02	0.00	CPP	0,00	0,00	0,00	0,00	0,00	0,00	0	0	0
24/04/2023	●	1.000	⊗	1	2.436.972,75	0.00	CPP	0,00	0,00	0,00	0,00	0,00	0,00	0	0	0
22/03/2023	●	1.000	⊗	1	1.895.053,80	0.00	CPP	0,00	0,00	0,00	0,00	0,00	0,00	0	0	0
21/02/2023	●	1.000	⊗	1	1.917.322,48	0.00	CPP	0,00	0,00	0,00	0,00	0,00	0,00	0	0	0
27/01/2023	●	1.000	⊗	1	1.939.618,92	0.00	CPP	0,00	0,00	0,00	0,00	0,00	0,00	0	0	0
23/01/2023	●	1.000	⊗	1	1.939.618,92	0.00	CPP	0,00	0,00	0,00	0,00	0,00	0,00	0	0	0
22/12/2022	●	1.000	⊗	1	1.579.962,58	0.00	CPP	0,00	0,00	0,00	0,00	0,00	0,00	0	0	0
23/11/2022	●	1.000	⊗	1	1.602.139,53	0.00	CPP	0,00	0,00	0,00	0,00	0,00	0,00	0	0	0
24/10/2022	●	1.000	⊗	1	1.624.382,41	0.00	CPP	0,00	0,00	0,00	0,00	0,00	0,00	0	0	0
22/09/2022	●	1.000	⊗	1	1.646.432,07	0.00	CPP	0,00	0,00	0,00	0,00	0,00	0,00	0	0	0
22/08/2022	●	1.000	⊗	1	2.170.233,03	0.00	CPP	0,00	0,00	0,00	0,00	0,00	0,00	0	0	0
22/07/2022	●	1.000	⊗	1	2.192.288,22	0.00	CPP	0,00	0,00	0,00	0,00	0,00	0,00	0	0	0

## Gráficos

Montos expresados en unidades de soles\*



NOR: Normal, CPP: Con Problemas Potenciales, DEF: Deficiente, DUD: Dudoso, PER: Pérdida, SCAL: Sin Calificación



## Reporte de Vencidos

Montos expresados en unidades de soles\*

Fuente - Acreedor	MAR 2024			ABR 2024			MAY 2024			JUN 2024		
	# Docs.	Monto *	Dias V.	# Docs.	Monto *	Dias V.	# Docs.	Monto *	Dias V.	# Docs.	Monto *	Dias V.

Montos expresados en unidades de soles\*

Fuente - Acreedor	NOV 2023			DIC 2023			ENE 2024			FEB 2024		
	# Docs.	Monto *	Dias V.	# Docs.	Monto *	Dias V.	# Docs.	Monto *	Dias V.	# Docs.	Monto *	Dias V.

Montos expresados en unidades de soles\*

Fuente - Acreedor	JUL 2023			AGO 2023			SET 2023			OCT 2023		
	# Docs.	Monto *	Dias V.	# Docs.	Monto *	Dias V.	# Docs.	Monto *	Dias V.	# Docs.	Monto *	Dias V.

## Reporte SBS/Microfinanzas

Montos expresados en unidades de soles\*

Última fecha reportada por la SBS : 31/05/2024

ULTIMOS 6 MESES		ENE 2024 (SBS: DIC 2023)	FEB 2024 (SBS: ENE 2024)	MAR 2024 (SBS: FEB 2024)	ABR 2024 (SBS: MAR 2024)	MAY 2024 (SBS: ABR 2024)	JUN 2024 (SBS: MAY 2024)
% Porcentaje de Calificación	NOR (Normal)	0.00	0.00	0.00	0.00	0.00	0.00
	CPP (Con Problemas Pote.)	100.00	100.00	100.00	100.00	100.00	100.00
	DEF (Deficiente)	0.00	0.00	0.00	0.00	0.00	0.00
	DUD (Dudoso)	0.00	0.00	0.00	0.00	0.00	0.00
	PER (Pérdida)	0.00	0.00	0.00	0.00	0.00	0.00

Institución	ENE 2024 (SBS: DIC 2023)		FEB 2024 (SBS: ENE 2024)		MAR 2024 (SBS: FEB 2024)		ABR 2024 (SBS: MAR 2024)		MAY 2024 (SBS: ABR 2024)		JUN 2024 (SBS: MAY 2024)	
	Monto *	Dias V.	Monto *	Dias V.	Monto *	Dias V.	Monto *	Dias V.	Monto *	Dias V.	Monto *	Dias V.
BCP	2.939.358,14		2.961.555,28		2.927.620,32		2.875.639,95		1.098.027,84		4.150.645,66	
TOTAL	2.939.358,14		2.961.555,28		2.927.620,32		2.875.639,95		1.098.027,84		4.150.645,66	

Última fecha reportada por la SBS : 31/05/2024

Operación	ENE 2024 (SBS: DIC 2023)		FEB 2024 (SBS: ENE 2024)		MAR 2024 (SBS: FEB 2024)		ABR 2024 (SBS: MAR 2024)		MAY 2024 (SBS: ABR 2024)		JUN 2024 (SBS: MAY 2024)	
	Monto *	Dias V.	Monto *	Dias V.	Monto *	Dias V.	Monto *	Dias V.	Monto *	Dias V.	Monto *	Dias V.
RESUMEN												
- Total Deuda	2.939.358,14		2.961.555,28		2.927.620,32		2.875.639,95		1.098.027,84		4.150.645,66	
- Línea No Utilizada			783.624,00		778.680,00		765.908,00		2.540.466,00			
- Garantías	3.632.304,00		3.696.000,00		3.654.414,00		3.579.099,00		3.584.320,00		1.342.987,00	
CREDITOS DIRECTOS												
- CREDITOS VIGENTES	388.710,14		366.067,28		343.460,32		320.743,95		298.027,84		3.350.645,66	
-- MedE: Descuentos											3.075.364,19	
--- Otros											3.075.364,19	
-- MedE: Préstamos	388.710,14		366.067,28		343.460,32		320.743,95		298.027,84		275.281,47	
--- NoRevolventes	388.710,14		366.067,28		343.460,32		320.743,95		298.027,84		275.281,47	
CREDITOS INDIRECTOS												
- CartasFianzaOtorgadas	2.550.648,00		2.595.488,00		2.584.160,00		2.554.896,00		800.000,00		800.000,00	
LÍNEA NO UTIL. Y CRED. NO DESEMB.												
- LinCredAvalessFianzas			783.624,00		778.680,00		765.908,00		2.540.466,00			
GARANTIAS												
- GARANTIAS RECIBIDAS	3.632.304,13		3.696.000,55		3.654.414,29		3.579.099,56		3.584.320,06		1.342.987,32	
-- CartasFianzas	3.282.465,00		3.366.540,00		3.345.300,00		3.290.430,00		3.316.095,00		1.095.234,00	
-- Gob. Nacional Reprog. Reactiva Perú	349.839,13		329.460,55		309.114,29		288.669,56		268.225,06		247.753,32	
- PROGRAMA REACTIVA PERU	388.710,14		366.067,28		343.460,32		320.743,95		298.027,84		275.281,47	

Montos expresados en unidades de soles\*

Última fecha reportada por la SBS : 31/05/2024

6 MESES ANTERIORES	JUL 2023 (SBS: JUN 2023)	AGO 2023 (SBS: JUL 2023)	SET 2023 (SBS: AGO 2023)	OCT 2023 (SBS: SET 2023)	NOV 2023 (SBS: OCT 2023)	DIC 2023 (SBS: NOV 2023)
--------------------	-----------------------------	-----------------------------	-----------------------------	-----------------------------	-----------------------------	-----------------------------





NOR (Normal)	0.00	0.00	0.00	0.00	0.00	0.00
% Porcentaje de CPP (Con Problemas Pote.)	100.00	100.00	100.00	100.00	100.00	100.00
DEF (Deficiente)	0.00	0.00	0.00	0.00	0.00	0.00
Calificación DUD (Dudoso)	0.00	0.00	0.00	0.00	0.00	0.00
PER (Pérdida)	0.00	0.00	0.00	0.00	0.00	0.00

Institución	JUL 2023 (SBS: JUN 2023)		AGO 2023 (SBS: JUL 2023)		SET 2023 (SBS: AGO 2023)		OCT 2023 (SBS: SET 2023)		NOV 2023 (SBS: OCT 2023)		DIC 2023 (SBS: NOV 2023)	
	Monto *	Dias V.	Monto *	Dias V.	Monto *	Dias V.	Monto *	Dias V.	Monto *	Dias V.	Monto *	Dias V.
BCP	1.423.779,75		501.287,52		1.306.343,33	8	1.278.834,14	5	1.233.815,38		2.974.661,14	
TOTAL	1.423.779,75		501.287,52		1.306.343,33	8	1.278.834,14	5	1.233.815,38		2.974.661,14	

Última fecha reportada por la SBS : 31/05/2024

Operación	JUL 2023 (SBS: JUN 2023)		AGO 2023 (SBS: JUL 2023)		SET 2023 (SBS: AGO 2023)		OCT 2023 (SBS: SET 2023)		NOV 2023 (SBS: OCT 2023)		DIC 2023 (SBS: NOV 2023)	
	Monto *	Dias V.	Monto *	Dias V.	Monto *	Dias V.	Monto *	Dias V.	Monto *	Dias V.	Monto *	Dias V.
RESUMEN												
- Total Deuda	1.423.779,75		501.287,52		1.306.343,33	8	1.278.834,14	5	1.233.815,38		2.974.661,14	
- Línea No Utilizada			858.704,00		79.409,24		102.733,40		113.443,60			
- Garantías	2.405.125,00		1.941.262,00		1.977.193,00		1.997.459,00		1.975.527,00		3.676.502,00	
CREDITOS DIRECTOS												
- CRÉDITOS VIGENTES	523.779,75		501.287,52		506.343,33	8	478.834,14	5	433.815,38		411.269,14	
-- MedE: SobregirosCC					5.055,81	8						
-- MedE: Préstamos	523.779,75		501.287,52		501.287,52	7	478.834,14	5	433.815,38		411.269,14	
--- NoRevolventes	523.779,75		501.287,52		501.287,52	7	478.834,14	5	433.815,38		411.269,14	
CREDITOS INDIRECTOS												
- CartasFianzaOtorgadas	900.000,00				800.000,00		800.000,00		800.000,00		2.563.392,00	
LINEA NO UTIL. Y CRED. NO DESEMB.												
- LinCredAvaesFianzas			858.704,00		79.409,24		102.733,40		113.443,60			
GARANTIAS												
- GARANTIAS RECIBIDAS	2.405.125,78		1.941.262,77		1.977.193,77		1.997.459,73		1.975.527,84		3.676.502,23	
-- CartasFianzas	1.933.724,00		1.490.104,00		1.526.035,00		1.566.509,00		1.585.094,00		3.306.360,00	
-- Gob. Nacional Reprog. Reactiva Perú	471.401,78		451.158,77		451.158,77		430.950,73		390.433,84		370.142,23	
- PROGRAMA REACTIVA PERU	523.779,75		501.287,52		501.287,52		478.834,14		433.815,38		411.269,14	

## Reporte SBS/Microfinanzas por entidades

Reportado por : BCP

Última fecha reportada por la SBS : 31/05/2024

Operación	ENE 2024 (SBS: DIC2023)		FEB 2024 (SBS: ENE2024)		MAR 2024 (SBS: FEB2024)		ABR 2024 (SBS: MAR2024)		MAY 2024 (SBS: ABR2024)		JUN 2024 (SBS: MAY2024)	
	Monto *	Dias V.	Monto *	Dias V.	Monto *	Dias V.	Monto *	Dias V.	Monto *	Dias V.	Monto *	Dias V.
Calificación (2)	CPP		CPP		CPP		CPP		CPP		CPP	
RESUMEN												
- Total Deuda	2.939.358,14		2.961.555,28		2.927.620,32		2.875.639,95		1.098.027,84		4.150.645,66	
- Línea No Utilizada			783.624,00		778.680,00		765.908,00		2.540.466,00			
- Garantías	3.632.304,00		3.696.000,00		3.654.414,00		3.579.099,00		3.584.320,00		1.342.987,00	
CREDITOS DIRECTOS												
- CRÉDITOS VIGENTES	388.710,14		366.067,28		343.460,32		320.743,95		298.027,84		3.350.645,66	
-- MedE: Descuentos											3.075.364,19	
--- Otros											3.075.364,19	
-- MedE: Préstamos	388.710,14		366.067,28		343.460,32		320.743,95		298.027,84		275.281,47	
--- NoRevolventes	388.710,14		366.067,28		343.460,32		320.743,95		298.027,84		275.281,47	
CREDITOS INDIRECTOS												
- CartasFianzaOtorgadas	2.550.648,00		2.595.488,00		2.584.160,00		2.554.896,00		800.000,00		800.000,00	
LINEA NO UTIL. Y CRED. NO DESEMB.												
- LinCredAvaesFianzas			783.624,00		778.680,00		765.908,00		2.540.466,00			
GARANTIAS												
- GARANTIAS RECIBIDAS	3.632.304,13		3.696.000,55		3.654.414,29		3.579.099,56		3.584.320,06		1.342.987,32	
-- CartasFianzas	3.282.465,00		3.366.540,00		3.345.300,00		3.290.430,00		3.316.095,00		1.095.234,00	
-- Gob. Nacional Reprog. Reactiva Perú	349.839,13		329.460,55		309.114,29		288.669,56		268.225,06		247.753,32	



- PROGRAMA REACTIVA PERU	388.710,14	366.067,28	343.460,32	320.743,95	298.027,84	275.281,47
--------------------------	------------	------------	------------	------------	------------	------------

Última fecha reportada por la SBS : 31/05/2024

Operación	JUL 2023 (SBS: JUN2023)		AGO 2023 (SBS: JUL2023)		SET 2023 (SBS: AGO2023)		OCT 2023 (SBS: SET2023)		NOV 2023 (SBS: OCT2023)		DIC 2023 (SBS: NOV2023)	
	Monto *	Dias V.	Monto *	Dias V.	Monto *	Dias V.	Monto *	Dias V.	Monto *	Dias V.	Monto *	Dias V.
Calificación (2)	CPP		CPP		CPP		CPP		CPP		CPP	
RESUMEN												
- Total Deuda	1.423.779,75		501.287,52		1.306.343,33	8	1.278.834,14	5	1.233.815,38		2.974.661,14	
- Línea No Utilizada			858.704,00		79.409,24		102.733,40		113.443,60			
- Garantías	2.405.125,00		1.941.262,00		1.977.193,00		1.997.459,00		1.975.527,00		3.676.502,00	
CREDITOS DIRECTOS												
- CRÉDITOS VIGENTES	523.779,75		501.287,52		506.343,33	8	478.834,14	5	433.815,38		411.269,14	
-- MedE: SobregirosCC					5.055,81	8						
-- MedE: Préstamos	523.779,75		501.287,52		501.287,52	7	478.834,14	5	433.815,38		411.269,14	
--- NoRevolventes	523.779,75		501.287,52		501.287,52	7	478.834,14	5	433.815,38		411.269,14	
CREDITOS INDIRECTOS												
- CartasFianzaOtorgadas	900.000,00				800.000,00		800.000,00		800.000,00		2.563.392,00	
LINEA NO UTIL. Y CRED. NO DESEMB.												
- LinCredAvaesFianzas			858.704,00		79.409,24		102.733,40		113.443,60			
GARANTIAS												
- GARANTIAS RECIBIDAS	2.405.125,78		1.941.262,77		1.977.193,77		1.997.459,73		1.975.527,84		3.676.502,23	
-- CartasFianzas	1.933.724,00		1.490.104,00		1.526.035,00		1.566.509,00		1.585.094,00		3.306.360,00	
-- Gob. Nacional Reprog. Reactiva Perú	471.401,78		451.158,77		451.158,77		430.950,73		390.433,84		370.142,23	
- PROGRAMA REACTIVA PERU	523.779,75		501.287,52		501.287,52		478.834,14		433.815,38		411.269,14	

### Rectificaciones SBS

Entidad	Periodo SBS	Cuenta	Concepto Rectificación	Dice	Debe Decir
---------	-------------	--------	------------------------	------	------------

### Aval/Codeudor

Montos expresados en unidades de soles\*

Es Avalista de:			Información reportada por la SBS al 31/05/2024
Tipo Doc	Nro Documento	Nombre/Razón Social	Act Pre 12m

Montos expresados en unidades de soles\*

Quiénes lo Avalan:			Información reportada por la SBS al 31/05/2024
Tipo Doc	Nro Documento	Nombre/Razón Social	Act Pre 12m

Montos expresados en unidades de soles\*

Es Avalista de:			Información Reportada por Entidades de Microfinanzas / Otros Créditos
Tipo Doc	Nro Documento	Nombre/Razón Social	Act Pre 12m

Montos expresados en unidades de soles\*

Quiénes lo Avalan:			Información Reportada por Entidades de Microfinanzas / Otros Créditos
Tipo Doc	Nro Documento	Nombre/Razón Social	Act Pre 12m

### Documentos Protestados como Deudor/Aceptante

Montos expresados en unidades\*

Reportado por la Cámara de Comercio de Lima (CCL)

## Documentos Protestados sin Regularizar

	# Doc	Monto (S/) *	Max Días Venc.
Total:	0	0,00	

Tipo de Cambio 3.843

Nro. Secuencia	Tip. Reg.	Acreedor/Girador	Tipo Doc.	Moneda	Monto *	Monto * (S/)	Boletín	F. Protesto	F. Venc	Días Venc.
----------------	-----------	------------------	-----------	--------	---------	--------------	---------	-------------	---------	------------

\*\*PR: Protestos, CJ: Cobranza Judicial, MO: Moras, PP: Procesos Penales

Montos expresados en unidades\*

Reportado por la Cámara de Comercio de Lima (CCL)

## Documentos Protestados Regularizados

	# Doc	Monto (S/) *
Total:	1	162.862,78

Nro. Secuencia	Tip. Reg.	Acreedor/Girador	Tipo Doc.	Moneda	Monto *	Monto * (S/)	Boletín	F. Protesto	F. Venc.	F. Reg
52267		TRADI S A	FAN	US\$	43.910,16	162.862,78	12/2021	14/12/2021	02/12/2021	16/02/2022

\*\*PR: Protestos, CJ: Cobranza Judicial, MO: Moras, PP: Procesos Penales

## Detalle de Vencidos

## Comercio Exterior

Montos expresados en unidades de dólares

Muestra información reportada por la SUNAT desde el 07/02/2011

## Resumen por Ejercicio

Ejercicio	Actividad	Número de Operaciones	Importe USD *	N° Países	3 países con mayor número de operaciones
2024	IMPORTACIÓN	7	282.284,00	1	ARGENTINA
2023	IMPORTACIÓN	5	100.844,00	1	ARGENTINA
2022	IMPORTACIÓN	1	31.680,00	1	ARGENTINA
2021	IMPORTACIÓN	4	85.310,00	1	ARGENTINA

## Resumen por Meses

Actividad	Ejercicio	Mes	Número de Operaciones	Importe USD *	N° Países	3 países con mayor número de operaciones
IMPORTACIÓN	2024	ABRIL	1	40.355,00	1	ARGENTINA
		MARZO	2	80.710,00	1	ARGENTINA
		FEBRERO	3	121.064,00	1	ARGENTINA
		ENERO	1	40.155,00	1	ARGENTINA
	2023	SETIEMBRE	1	11.670,00	1	ARGENTINA
		AGOSTO	2	46.454,00	1	ARGENTINA
		MARZO	2	42.720,00	1	ARGENTINA
	2022	SETIEMBRE	1	31.680,00	1	ARGENTINA
	2021	DICIEMBRE	2	39.030,00	1	ARGENTINA
		OCTUBRE	1	23.140,00	1	ARGENTINA
		SETIEMBRE	1	23.140,00	1	ARGENTINA

## PUBLICACIÓN DIARIO "EL PERUANO"

## Reporte Otros Créditos

Institución	ENE 2024		FEB 2024		MAR 2024		ABR 2024		MAY 2024		JUN 2024	
	Monto *	Dias V.	Monto *	Dias V.	Monto *	Dias V.	Monto *	Dias V.	Monto *	Dias V.	Monto *	Dias V.

Institución	JUL 2023		AGO 2023		SET 2023		OCT 2023		NOV 2023		DIC 2023	
	Monto *	Dias V.	Monto *	Dias V.	Monto *	Dias V.	Monto *	Dias V.	Monto *	Dias V.	Monto *	Dias V.

## Reporte Otros Créditos por entidades

Sin Información