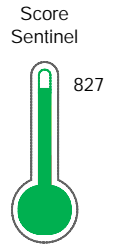


El reporte contiene solo los títulos seleccionados

- Información General
- Consulta Rápida
- Principales Acreedores
- Detalle Variación
- Posición Histórica
- Gráficos
- Rep. Vencidos
- Rep. SBS/Microf.
- SBS/Microf. Entidades
- Rectificaciones SBS
- Avalados/Avalistas
- Hechos de Importancia
- Documentos CCL
- Detalle de Vencidos
- Comercio Exterior
- Otros Créditos
- Otros Créd. Entidades
- Otros Rep. Negativos

RUC 20522025071 - SUMMA GOLD CORPORATION S.A.C.

Fecha Proceso	Tipo Doc.	N. Doc.	Nota	Deuda Total *	Var.	Actual	Previo	12m
23/05/2022	RUC	20522025071	0.000	126.238,07	▲	●	●	●



Riesgo Muy Bajo

* La persona consultada cuenta con los siguientes créditos e indicadores.

☰ Línea de Crédito

Sentinel Sabio

🏠 Bancarizado: SI

Recomendación de Sentinel Sabio

Evaluación Crediticia



RECHAZAR
Producto Genérico

Detalle:

- El promedio de deudas negativas (Sunat, AFP, Protestos) representa mas del 5% del promedio deuda en el SF en los últimos 3 meses

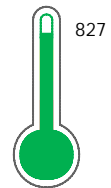
Cuota Estimada Mensual

S/ 6413,



Score Sentinel

Nivel de Riesgo



Riesgo Muy Bajo

Recomendación:

En este nivel de riesgo, 6 de 100 empresas podrían caer en incumplimiento en los próximos 12 meses

Información General

Datos Principales

09/06/2022: Última actualización de información reportada por SUNAT

Razón Social:	SUMMA GOLD CORPORATION S.A.C.		
Nombre Comercial:	SUMMA GOLD CORPORATION S.A.C.		
Tipo de Contribuyente:	SOCIEDAD ANONIMA CERRADA		
Estado de Contribuyente:	ACTIVO	Condición del Contribuyente:	HABIDO
Inicio de Actividades:	15/07/2010		
Tamaño contribuyente:	PRINCIPAL	Dependencia:	I.PRICO NACIONAL
Actividad Económica Principal	VTA. MAY. DE METALES Y MINERALES MET.		
Actividad Económica Secundaria 1	EXT. DE MIN. METALIFEROS NO FER	Actividad Económica Secundaria 2	-
Fecha Inscripción RRPP:	16/04/2009	Número de Partida Registral:	-
Folio:	-	Asiento:	-

Agente de retención

Direcciones Registradas

Dirección	Fuente
AVENIDA EL DERBY NRO 254 INT 1101 SANTIAGO DE SURCO - LIMA - LIMA	SUNAT - DOMICILIO FISCAL
NRO. S/N CASERIO COYGOBAMBA HUAMACHUCO - SANCHEZ CARRION - LA LIBERTAD	SUNAT - S.PRODUCTIVA
CALLE LOS COCOTEROS NRO. 540 URBANIZACION EL GOLF VICTOR LARCO HERRERA - TRUJILLO - LA LIBERTAD	SUNAT - OF.ADMINIST.
JIRON FRANCISCO BOLOGNESI NRO. 1030 HUAMACHUCO - SANCHEZ CARRION - LA LIBERTAD	SUNAT - OF.ADMINIST.
AVENIDA EL DERBY NRO. 254 URBANIZACION EL DERBY DE MONTERRICO SANTIAGO DE SURCO - LIMA - LIMA	SUNAT - DEPOSITO
AVENIDA NESTOR GAMBETA INT. 18-2 KM. 8 CND. FACILIDADES LOGISTICAS MA VENTANILLA - PROV. CONST. DEL CALLAO - CALLAO (AL COSTADO DE REFINERIA LA PAMPILLA)	SUNAT - DEPOSITO

Representantes Legales

Nro Documento	Nombre de Representante	Act	Pre	12m	Fecha desde que ocupa Cargo	Cargo
06038942	POLAR PAREDES JAIME				11/09/2015	GERENTE GENERAL
08144874	YACTAYO HUARACA WILLIAM VICENTE				17/07/2013	APODERADO
09335238	MILJANOVICH COLUNGE JUAN CARLOS				05/10/2017	APODERADO

Empresas Relacionadas a:

POLAR PAREDES JAIME

Ruc	Razón Social	Semáforos			Fecha desde que ocupa Cargo	Cargo	Estado
		Act	Pre	12m			
20542603187	INVERSIONES YIHIRO POLAR S.R.L.				25/02/2014	SUB GERENTE	SUSPENSION TEMPORAL

MILJANOVICH COLUNGE JUAN CARLOS

Ruc	Razón Social	Semáforos			Fecha desde que ocupa Cargo	Cargo	Estado
		Act	Pre	12m			
20457820004	MINERA SANTIAGO 3 S.A.C.				26/07/2007	GERENTE GENERAL	ACTIVO
20513619112	SERVICIOS MINEROS HUANCA S.A.C.				30/06/2006	GERENTE GENERAL	BAJA DEFINITIVA

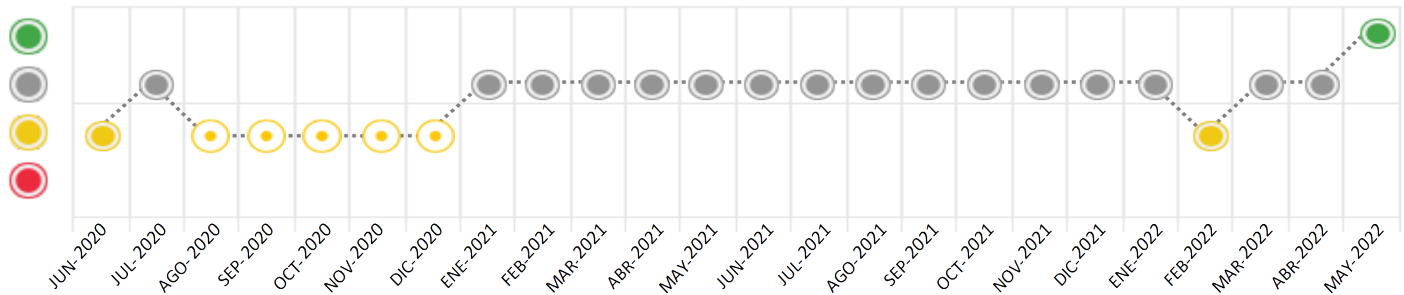
Consulta Rápida

Documento de identidad consultado

Fecha Proceso	Tipo Doc.	N. Doc.	Nombre o Raz. Social	Nota	Deuda Total *	Var.	Actual	Previo	12m
23/05/2022	RUC	20522025071	SUMMA GOLD CORPORATION S.A.C.	0.000	126.238,07	▲	●	●	●

Montos expresados en unidades de soles*

Semáforos de los últimos 24 meses



Semáforo	Descripción
●	No registra información de deudas
●	Mínimo Riesgo: Sin deudas vencidas
●	Mediano Riesgo: Deudas con poco atraso*
●	Alto Riesgo: Deudas con atraso significativo*

*Semáforo deuda menor: Deuda vencida menor S/ 100 personas naturales o menor S/ 500 personas jurídicas

Verde: $0 \leq \text{Sem.} < 0.001$
 Amarillo: $0.001 \leq \text{Sem.} \leq 2$
 Rojo: $2 < \text{Sem.} \leq 6$

Variación	Descripción
▼	Variación Negativa: La nueva información reportada ha incrementado tu riesgo crediticio
▲	Variación Positiva: La nueva información ha mejorado tu posición de riesgo
▲	Variación Porcentual Positiva: El monto total reportado por la SBS/Microfinanzas o número de instituciones financieras ha aumentado
▼	Variación Porcentual Negativa: El monto total reportado por la SBS/Microfinanzas o número de instituciones financieras ha disminuido
≈	Aproximadamente igual o igual

Detalle de la deuda SBS/Microfinanzas

Entidad	Deuda Anterior			Deuda a MAY 2022				Rect. (1)	Disc.
	NOV 2021	FEB 2022	ABR 2022	Fecha Inf.	Calif. (2)	Monto *	Días Venc.		
BIF				30/04/2022	NOR	126.238,07			
TOTAL						126.238,07			

(1) Ver detalle en el cuadro de Rectificaciones SBS

(2) NOR: Normal, CPP: Con Problemas Potenciales, DEF: Deficiente, DUD: Dudoso, PER: Pérdida, SCAL: Sin Calificación

Detalle de la deuda de Otros Créditos

Entidad	Deuda Anterior			Deuda a MAY 2022				Disc.
	NOV 2021	FEB 2022	ABR 2022	Fecha Inf.	Calif. (2)	Monto	Días Venc.	
TOTAL								

(2) NOR: Normal, CPP: Con Problemas Potenciales, DEF: Deficiente, DUD: Dudoso, PER: Pérdida, SCAL: Sin Calificación

Detalle de vencidos

# Doc	Fuente - Acreedor	Monto *	Días Venc.
-------	-------------------	---------	------------

Utilización de Líneas de Crédito

Instituciones	**	Línea Aprobada	Línea No Utilizada	Línea Utilizada	% L. Ut.
BIF	AVF		0,93		
TOTAL			0,93		0%

**(AVF): Avales y Fianzas

Principales Acreedores

Montos expresados en unidades de soles*

Resumen de Deudas

Descripción de la Deuda	Monto *	Días
Deuda total SBS al 30/04/2022	126.238,07	
% Calificación normal	100.00	
Peor Calificación (2)	NOR	
Otros Créditos	0,00	****

Detalle de deuda SBS/Microfinanzas

Institución SBS	Calif. (2)	Saldo *	% Ven.	Días Venc.	Rect.(1)
BIF	NOR	126.238,07	0.00		
Deuda Total SBS/MicroFinanzas		126.238,07	0		

Detalle de Riesgos SBS/Microfinanzas

Concepto	Saldo *
Deuda Directa	0,00
Deuda Indirecta	126.238,07
Deuda Castigada	0,00
Deuda Total SBS/MicroFinanzas	126.238,07
Línea Tarj. Cred. No utilizada	0,00
Total Riesgo SBS/MicroFinanzas	126.238,07

Detalle de deuda Otros Créditos

Empresa	Calif. (2)	Saldo *	% Ven.	Días Venc.	Disc.
Deuda Total Otros Créditos		0,00	0		

Detalle de vencidos

# Doc	Fuente - Acreedor	Monto *	Días Venc.
-------	-------------------	---------	------------

Detalle Variación

Montos expresados en unidades de soles*

Resumen de la variación

Descripción de la deuda	30/04/2022	23/05/2022	Variación
Score		0.000	0.000
Nro. Entidades SBS/Microf.		1	1
Riesgo Total SBS/Microf. *		126.238,07	
Deuda Directa		0,00	0,00
Deuda Indirecta		126.238,07	126.238,07
Deuda Castigada		0,00	0,00

Variación del Riesgo Total SBS/Microf. *	Antes	23/05/2022	Variación
Último Mes	0,00	126.238,07	126.238,07
Último Trimestre	0,00	126.238,07	126.238,07
Último Semestre	0,00	126.238,07	126.238,07
Último Año	0,00	126.238,07	126.238,07

Calificación SBS/Microf.	30/04/2022	23/05/2022	Variación
% NOR (Normal)	0.00	100.00	100.00
% CPP (Con Problemas Potenciales)	0.00	0.00	0.00
% DEF (Deficiente)	0.00	0.00	0.00
% DUD (Dudoso)	0.00	0.00	0.00
% PER (Pérdida)	0.00	0.00	0.00

Deuda vencida *	30/04/2022	23/05/2022	Variación
Total deuda vencida	0,00	0,00	0,00
Deuda por Otros Créditos *	30/04/2022	23/05/2022	Variación

Total deuda otros créditos	0,00	0,00	0,00
----------------------------	------	------	------

Detalle de la variación

Fuente - Acreedor *	30/04/2022	23/05/2022	Variación
---------------------	------------	------------	-----------

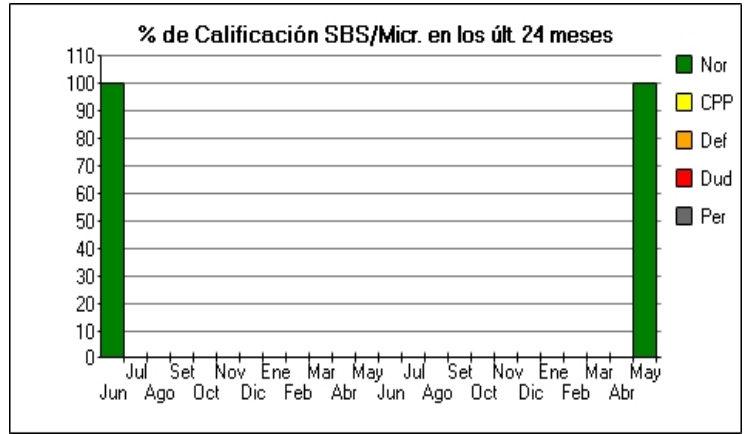
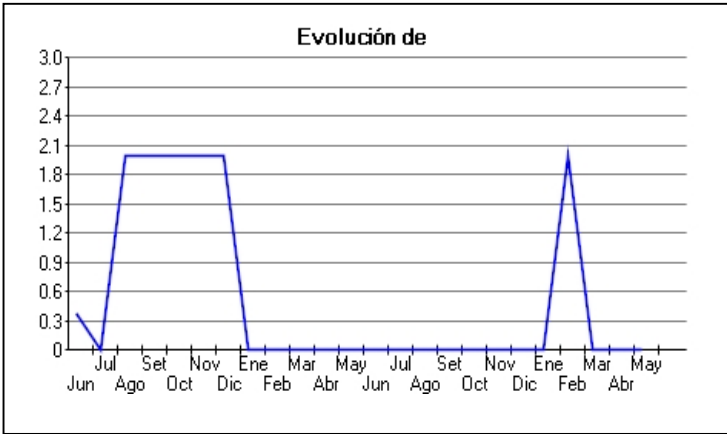
Posición Histórica

Montos expresados en unidades de soles*

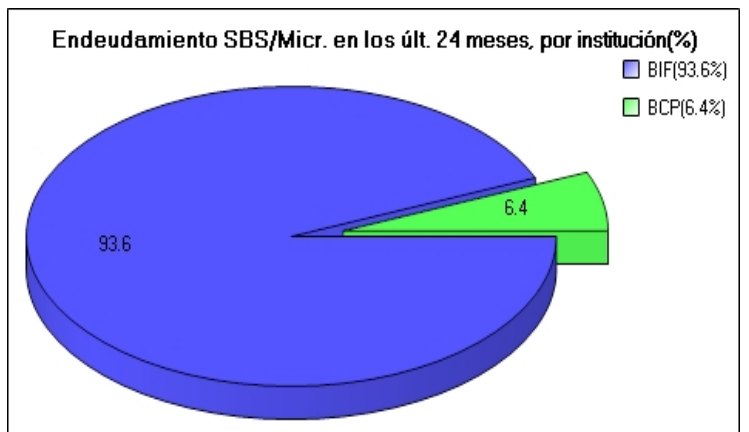
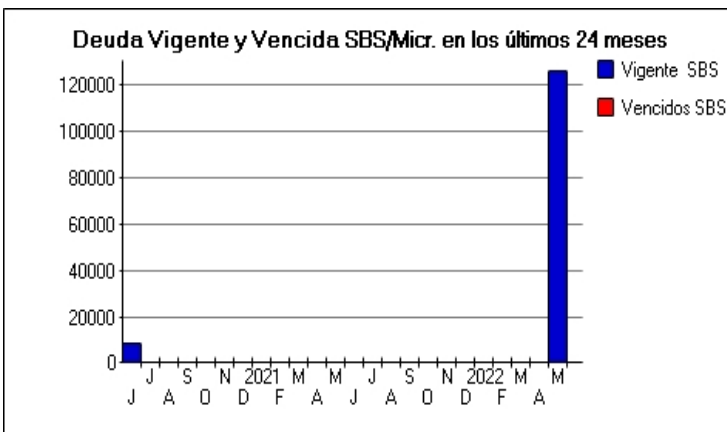
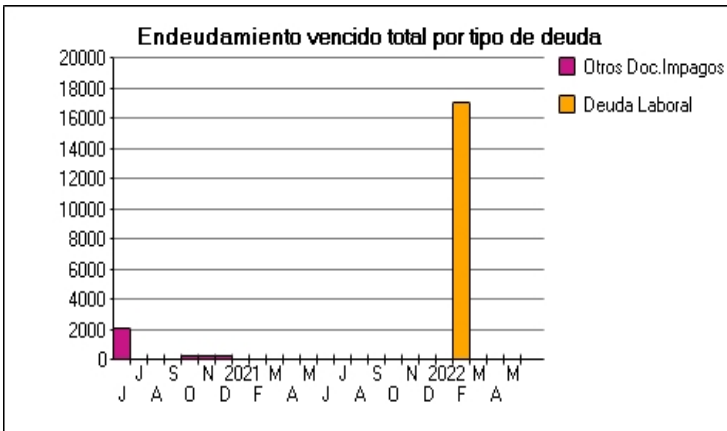
Fecha de Proceso	Sema. Actual	Sem. Riesgo	Var.	Superintendencia de Banca y Seguros (SBS/Microfinan.)				Otros Créditos	Otros Vencidos *				Ctas. Cerr./Anu.		Otros Repor. Negati.	
				# Enti.	Deuda Total *	% Cali. normal	Peor Califi.(2)		Deuda Vencida *	Protestos	Docs. Impagos	Deuda Tributaria	Deuda Laboral	Cta. Cte.		Tar. Créd.
23/05/2022		0.000		1	126.238,07	100.00	NOR	0,00	0,00	0,00	0,00	0,00	0,00	0	0	0
30/04/2022		0.000		0	0,00	0,00		0,00	0,00	0,00	0,00	0,00	0,00	0	0	0
28/03/2022		0.000		0	0,00	0,00		0,00	0,00	0,00	0,00	0,00	0,00	0	0	0
21/03/2022		2.000		0	0,00	0,00		0,00	0,00	0,00	0,00	0,00	17.141,00	0	0	0
17/03/2022		2.000		0	0,00	0,00		0,00	0,00	0,00	0,00	0,00	17.113,00	0	0	0
08/03/2022		2.000		0	0,00	0,00		0,00	0,00	0,00	0,00	0,00	17.086,00	0	0	0
28/02/2022		2.000		0	0,00	0,00		0,00	0,00	0,00	0,00	0,00	17.058,00	0	0	0
21/02/2022		2.000		0	0,00	0,00		0,00	0,00	0,00	0,00	0,00	17.030,00	0	0	0
14/02/2022		2.000		0	0,00	0,00		0,00	0,00	0,00	0,00	0,00	17.002,00	0	0	0
07/02/2022		2.000		0	0,00	0,00		0,00	0,00	0,00	0,00	0,00	16.975,00	0	0	0
12/01/2022		0.000		0	0,00	0,00		0,00	0,00	0,00	0,00	0,00	0,00	0	0	0
31/12/2021		0.000		0	0,00	0,00		0,00	0,00	0,00	0,00	0,00	0,00	0	0	0
30/11/2021		0.000		0	0,00	0,00		0,00	0,00	0,00	0,00	0,00	0,00	0	0	0
31/10/2021		0.000		0	0,00	0,00		0,00	0,00	0,00	0,00	0,00	0,00	0	0	0
30/09/2021		0.000		0	0,00	0,00		0,00	0,00	0,00	0,00	0,00	0,00	0	0	0
31/08/2021		0.000		0	0,00	0,00		0,00	0,00	0,00	0,00	0,00	0,00	0	0	0
31/07/2021		0.000		0	0,00	0,00		0,00	0,00	0,00	0,00	0,00	0,00	0	0	0
30/06/2021		0.000		0	0,00	0,00		0,00	0,00	0,00	0,00	0,00	0,00	0	0	0
15/05/2021		0.000		0	0,00	0,00		0,00	0,00	0,00	0,00	0,00	0,00	0	0	0
30/04/2021		0.000		0	0,00	0,00		0,00	0,00	0,00	0,00	0,00	0,00	0	0	0
31/03/2021		0.000		0	0,00	0,00		0,00	0,00	0,00	0,00	0,00	0,00	0	0	0
26/02/2021		0.000		0	0,00	0,00		0,00	0,00	0,00	0,00	0,00	0,00	0	0	0
24/01/2021		0.000		0	0,00	0,00		0,00	0,00	0,00	0,00	0,00	0,00	0	0	0
23/01/2021		2.000		0	0,00	0,00		0,00	0,00	285,64	0,00	0,00	0,00	0	0	0
14/01/2021		2.000		0	0,00	0,00		0,00	0,00	285,64	0,00	0,00	0,00	0	0	0
22/12/2020		2.000		0	0,00	0,00		0,00	0,00	285,64	0,00	0,00	0,00	0	0	0
25/11/2020		2.000		0	0,00	0,00		0,00	0,00	285,64	0,00	0,00	0,00	0	0	0
24/10/2020		2.000		0	0,00	0,00		0,00	0,00	285,64	0,00	0,00	0,00	0	0	0
15/10/2020		2.000		0	0,00	0,00		0,00	0,00	285,64	0,00	0,00	0,00	0	0	0
12/10/2020		2.000		0	0,00	0,00		0,00	0,00	285,64	0,00	0,00	0,00	0	0	0
28/09/2020		2.000		0	0,00	0,00		0,00	0,00	38,09	0,00	0,00	0,00	0	0	0
25/09/2020		2.000		0	0,00	0,00		0,00	0,00	38,09	0,00	0,00	0,00	0	0	0
24/08/2020		2.000		0	0,00	0,00		0,00	0,00	38,09	0,00	0,00	0,00	0	0	0
06/08/2020		2.000		1	0,00	0,00		0,00	0,00	38,09	0,00	0,00	0,00	0	0	0
05/08/2020		2.000		1	0,00	0,00		0,00	0,00	38,09	0,00	0,00	0,00	0	0	0
24/07/2020		0.000		1	0,00	0,00		0,00	0,00	0,00	0,00	0,00	0,00	0	0	0
17/07/2020		0.000		1	8.646,52	100.00	NOR	0,00	0,00	0,00	0,00	0,00	0,00	0	0	0
23/06/2020		0.391		1	8.646,52	100.00	NOR	0,00	0,00	0,00	2.106,54	0,00	0,00	0	0	0

Gráficos

Montos expresados en unidades de soles*



NOR: Normal, CPP: Con Problemas Potenciales, DEF: Deficiente, DUD: Dudoso, PER: Pérdida, SCAL: Sin Calificación



Reporte de Vencidos

Montos expresados en unidades de soles*

Fuente - Acreedor	FEB 2022			MAR 2022			ABR 2022			MAY 2022		
	# Docs.	Monto *	Dias V.	# Docs.	Monto *	Dias V.	# Docs.	Monto *	Dias V.	# Docs.	Monto *	Dias V.
Deuda Laboral												
SEGURO SOCIAL DE SALUD ESSALUD	2	17.058,00	943		0,00	0		0,00			0,00	
Total	2	17.058,00	943	0			0			0		

Montos expresados en unidades de soles*

Fuente - Acreedor	OCT 2021			NOV 2021			DIC 2021			ENE 2022		
	# Docs.	Monto *	Dias V.	# Docs.	Monto *	Dias V.	# Docs.	Monto *	Dias V.	# Docs.	Monto *	Dias V.
Deuda Laboral												
SEGURO SOCIAL DE SALUD ESSALUD		0,00			0,00			0,00			0,00	
Total	0			0			0			0		

Montos expresados en unidades de soles*

Fuente - Acreedor	JUN 2021			JUL 2021			AGO 2021			SET 2021		
	# Docs.	Monto *	Dias V.	# Docs.	Monto *	Dias V.	# Docs.	Monto *	Dias V.	# Docs.	Monto *	Dias V.
Deuda Laboral												
SEGURO SOCIAL DE SALUD ESSALUD		0,00			0,00			0,00			0,00	
Total	0			0			0			0		

Reporte SBS/Microfinanzas

Montos expresados en unidades de soles*

Última fecha reportada por la SBS : 30/04/2022

ÚLTIMOS 6 MESES		DIC 2021 (SBS: NOV 2021)	ENE 2022 (SBS: DIC 2021)	FEB 2022 (SBS: ENE 2022)	MAR 2022 (SBS: FEB 2022)	ABR 2022 (SBS: MAR 2022)	MAY 2022 (SBS: ABR 2022)
% Porcentaje de Calificación	NOR (Normal)	0.00	0.00	0.00	0.00	0.00	100.00
	CPP (Con Problemas Pote.)	0.00	0.00	0.00	0.00	0.00	0.00
	DEF (Deficiente)	0.00	0.00	0.00	0.00	0.00	0.00
	DUD (Dudoso)	0.00	0.00	0.00	0.00	0.00	0.00
	PER (Pérdida)	0.00	0.00	0.00	0.00	0.00	0.00

Institución	DIC 2021 (SBS: NOV 2021)		ENE 2022 (SBS: DIC 2021)		FEB 2022 (SBS: ENE 2022)		MAR 2022 (SBS: FEB 2022)		ABR 2022 (SBS: MAR 2022)		MAY 2022 (SBS: ABR 2022)	
	Monto *	Dias V.	Monto *	Dias V.	Monto *	Dias V.	Monto *	Dias V.	Monto *	Dias V.	Monto *	Dias V.
BIF											126.238,07	
BCP												
TOTAL	0,00		0,00		0,00		0,00		0,00		126.238,07	

Última fecha reportada por la SBS : 30/04/2022

Operación	DIC 2021 (SBS: NOV 2021)		ENE 2022 (SBS: DIC 2021)		FEB 2022 (SBS: ENE 2022)		MAR 2022 (SBS: FEB 2022)		ABR 2022 (SBS: MAR 2022)		MAY 2022 (SBS: ABR 2022)	
	Monto *	Dias V.	Monto *	Dias V.	Monto *	Dias V.	Monto *	Dias V.	Monto *	Dias V.	Monto *	Dias V.
RESUMEN												
- Total Deuda											126.238,07	
- Línea No Utilizada											0,93	
CREDITOS INDIRECTOS												
- CartasFianzaOtorgadas											126.238,07	
LINEA NO UTIL. Y CRED. NO DESEMB.												
- LinCredAvaLesFianzas											0,93	

Montos expresados en unidades de soles*

Última fecha reportada por la SBS : 30/04/2022

6 MESES ANTERIORES		JUN 2021 (SBS: MAY 2021)	JUL 2021 (SBS: JUN 2021)	AGO 2021 (SBS: JUL 2021)	SET 2021 (SBS: AGO 2021)	OCT 2021 (SBS: SET 2021)	NOV 2021 (SBS: OCT 2021)
% Porcentaje	NOR (Normal)	0.00	0.00	0.00	0.00	0.00	0.00
	CPP (Con Problemas Pote.)	0.00	0.00	0.00	0.00	0.00	0.00

de	DEF (Deficiente)	0.00	0.00	0.00	0.00	0.00	0.00
Calificación	DUD (Dudoso)	0.00	0.00	0.00	0.00	0.00	0.00
	PER (Pérdida)	0.00	0.00	0.00	0.00	0.00	0.00

Institución	JUN 2021 (SBS: MAY 2021)		JUL 2021 (SBS: JUN 2021)		AGO 2021 (SBS: JUL 2021)		SET 2021 (SBS: AGO 2021)		OCT 2021 (SBS: SET 2021)		NOV 2021 (SBS: OCT 2021)	
	Monto *	Dias V.	Monto *	Dias V.	Monto *	Dias V.	Monto *	Dias V.	Monto *	Dias V.	Monto *	Dias V.
BIF												
BCP												
TOTAL	0,00		0,00		0,00		0,00		0,00		0,00	

Última fecha reportada por la SBS : 30/04/2022

Operación	JUN 2021 (SBS: MAY 2021)		JUL 2021 (SBS: JUN 2021)		AGO 2021 (SBS: JUL 2021)		SET 2021 (SBS: AGO 2021)		OCT 2021 (SBS: SET 2021)		NOV 2021 (SBS: OCT 2021)	
	Monto *	Dias V.	Monto *	Dias V.	Monto *	Dias V.	Monto *	Dias V.	Monto *	Dias V.	Monto *	Dias V.
RESUMEN												

Reporte SBS/Microfinanzas por entidades

Reportado por : BIF

Última fecha reportada por la SBS : 30/04/2022

Operación	DIC 2021 (SBS: NOV2021)		ENE 2022 (SBS: DIC2021)		FEB 2022 (SBS: ENE2022)		MAR 2022 (SBS: FEB2022)		ABR 2022 (SBS: MAR2022)		MAY 2022 (SBS: ABR2022)	
	Monto *	Dias V.	Monto *	Dias V.	Monto *	Dias V.	Monto *	Dias V.	Monto *	Dias V.	Monto *	Dias V.
Calificación (2)												NOR
RESUMEN												
- Total Deuda												126.238,07
- Línea No Utilizada												0,93
CREDITOS INDIRECTOS												
- CartasFianzaOtorgadas												126.238,07
LÍNEA NO UTIL. Y CRED. NO DESEMB.												
- LinCredAvalessFianzas												0,93

Última fecha reportada por la SBS : 30/04/2022

Operación	JUN 2021 (SBS: MAY2021)		JUL 2021 (SBS: JUN2021)		AGO 2021 (SBS: JUL2021)		SET 2021 (SBS: AGO2021)		OCT 2021 (SBS: SET2021)		NOV 2021 (SBS: OCT2021)	
	Monto *	Dias V.	Monto *	Dias V.	Monto *	Dias V.	Monto *	Dias V.	Monto *	Dias V.	Monto *	Dias V.
Calificación (2)												
RESUMEN												

Reportado por : BCP

Última fecha reportada por la SBS : 30/04/2022

Operación	DIC 2021 (SBS: NOV2021)		ENE 2022 (SBS: DIC2021)		FEB 2022 (SBS: ENE2022)		MAR 2022 (SBS: FEB2022)		ABR 2022 (SBS: MAR2022)		MAY 2022 (SBS: ABR2022)	
	Monto *	Dias V.	Monto *	Dias V.	Monto *	Dias V.	Monto *	Dias V.	Monto *	Dias V.	Monto *	Dias V.
Calificación (2)												
RESUMEN												

Última fecha reportada por la SBS : 30/04/2022

Operación	JUN 2021 (SBS: MAY2021)		JUL 2021 (SBS: JUN2021)		AGO 2021 (SBS: JUL2021)		SET 2021 (SBS: AGO2021)		OCT 2021 (SBS: SET2021)		NOV 2021 (SBS: OCT2021)	
	Monto *	Dias V.	Monto *	Dias V.	Monto *	Dias V.	Monto *	Dias V.	Monto *	Dias V.	Monto *	Dias V.
Calificación (2)												
RESUMEN												

Rectificaciones SBS

Entidad	Periodo SBS	Cuenta	Concepto Rectificación	Dice	Debe Decir
---------	-------------	--------	------------------------	------	------------

Aval/Codeudor

Montos expresados en unidades de soles*

Es Avalista de:

Información reportada por la SBS al 30/04/2022

Tipo Doc	Nro Documento	Nombre/Razón Social	Act	Pre	12m
----------	---------------	---------------------	-----	-----	-----

Montos expresados en unidades de soles*

Quiénes lo Avalan:

Información reportada por la SBS al 30/04/2022

Tipo Doc	Nro Documento	Nombre/Razón Social	Act	Pre	12m
----------	---------------	---------------------	-----	-----	-----

Montos expresados en unidades de soles*

Es Avalista de:

Información Reportada por Entidades de Microfinanzas / Otros Créditos

Tipo Doc	Nro Documento	Nombre/Razón Social	Act	Pre	12m
----------	---------------	---------------------	-----	-----	-----

Montos expresados en unidades de soles*

Quiénes lo Avalan:

Información Reportada por Entidades de Microfinanzas / Otros Créditos

Tipo Doc	Nro Documento	Nombre/Razón Social	Act	Pre	12m
----------	---------------	---------------------	-----	-----	-----

Documentos Protestados como Deudor/Aceptante

Montos expresados en unidades*

Reportado por la Cámara de Comercio de Lima (CCL)

Documentos Protestados sin Regularizar

	# Doc	Monto (S/) *	Max Días Venc.
Total:	0	0,00	

Tipo de Cambio 3.701

Nro. Secuencia	Tip. ** Reg.	Acreedor/Girador	Tipo Doc.	Moneda	Monto *	Monto * (S/)	Boletín	F. Protesto	F. Venc.	Días Venc.
----------------	--------------	------------------	-----------	--------	---------	--------------	---------	-------------	----------	------------

**PR: Protestos, CJ: Cobranza Judicial, MO: Moras, PP: Procesos Penales

Montos expresados en unidades*

Reportado por la Cámara de Comercio de Lima (CCL)

Documentos Protestados Regularizados

	# Doc	Monto (S/) *
Total:	1	18.630,45

Nro. Secuencia	Tip. ** Reg.	Acreedor/Girador	Tipo Doc.	Moneda	Monto *	Monto * (S/)	Boletín	F. Protesto	F. Venc.	F. Reg
16391		BANCO DE CREDITO DEL PERU	FAN	US\$	4.672,80	18.630,45	05/2019	09/05/2019	19/04/2019	15/08/2019

**PR: Protestos, CJ: Cobranza Judicial, MO: Moras, PP: Procesos Penales

Detalle de Vencidos

Comercio Exterior

Montos expresados en unidades de dólares

Muestra información reportada por la SUNAT desde el 07/02/2011

Resumen por Ejercicio

Ejercicio	Actividad	Número de Operaciones	Importe USD *	N° Países	3 países con mayor número de operaciones
2022	EXPORTACIÓN	8	54.301.228,70	1	UNITED STATES
	IMPORTACIÓN	2	6.589,79	2	ITALY, UNITED STATES
2021	EXPORTACIÓN	24	159.887.382,22	2	UNITED STATES, INDIA
	IMPORTACIÓN	7	45.974,37	7	ITALY, UNITED STATES, AUSTRALIA
2020	EXPORTACIÓN	27	145.379.586,88	3	UNITED STATES, INDIA, UNITED ARAB EMIRATES
	IMPORTACIÓN	1	14.674,40	1	UNITED STATES
2019	EXPORTACIÓN	30	122.228.673,75	2	UNITED STATES, INDIA
	IMPORTACIÓN	2	137.088,39	2	CHILE, ITALY
2018	EXPORTACIÓN	28	114.167.567,24	3	INDIA, UNITED ARAB EMIRATES, UNITED STATES
	IMPORTACIÓN	1	4.436,53	1	"KOREA, REPUBLIC OF"

Resumen por Meses

Actividad	Ejercicio	Mes	Número de Operaciones	Importe USD *	N° Países	3 países con mayor número de operaciones	
EXPORTACIÓN	2022	MAYO	1	7.003.166,24	1	UNITED STATES	
		ABRIL	1	7.273.896,03	1	UNITED STATES	
		MARZO	2	13.862.861,71	1	UNITED STATES	
		FEBRERO	2	12.991.604,86	1	UNITED STATES	
	2021	ENERO	2	13.169.699,86	1	UNITED STATES	
		DICIEMBRE	2	13.153.773,49	1	UNITED STATES	
		NOVIEMBRE	2	14.083.144,61	1	UNITED STATES	
		OCTUBRE	2	13.646.876,44	1	INDIA,UNITED STATES	
		SETIEMBRE	2	13.243.469,70	1	UNITED STATES	
		AGOSTO	2	13.145.473,70	1	INDIA,UNITED STATES	
		JULIO	2	13.301.837,74	1	UNITED STATES	
		JUNIO	2	15.166.213,29	1	UNITED STATES	
		MAYO	2	14.110.020,59	1	UNITED STATES	
		ABRIL	2	12.469.779,64	1	INDIA,UNITED STATES	
		MARZO	2	12.660.914,08	1	UNITED STATES	
		FEBRERO	2	12.564.568,89	1	INDIA,UNITED STATES	
		ENERO	2	12.341.310,05	1	UNITED STATES	
		2020	DICIEMBRE	2	12.060.903,13	1	UNITED STATES
			NOVIEMBRE	2	13.412.164,35	1	UNITED STATES
			OCTUBRE	2	14.228.828,73	1	UNITED STATES
	SETIEMBRE		2	13.711.304,80	1	UNITED STATES	
	AGOSTO		2	14.176.195,34	1	UNITED STATES	
	JULIO		3	19.834.242,74	1	UNITED STATES	
	JUNIO		2	13.125.651,92	1	UNITED STATES	
	MAYO		2	10.130.063,93	1	UNITED STATES	
	ABRIL		2	11.850.873,39	1	UNITED STATES	
	MARZO		2	5.449.917,98	1	UNITED ARAB EMIRATES,UNITED STATES	
	FEBRERO		3	9.195.410,57	1	INDIA,UNITED STATES	
	ENERO		3	8.204.030,01	1	UNITED STATES	
	2019	DICIEMBRE	3	8.122.747,68	2	UNITED STATES,INDIA	
		NOVIEMBRE	3	8.653.934,89	2	INDIA,UNITED STATES	
		OCTUBRE	3	9.325.000,50	2	UNITED STATES	
SETIEMBRE		3	8.680.487,11	2	UNITED STATES		
AGOSTO		3	13.534.784,77	2	UNITED STATES		
JULIO		3	9.118.946,73	2	UNITED STATES,INDIA		
JUNIO		2	9.322.786,66	2	UNITED STATES		
MAYO		2	10.636.970,93	2	UNITED STATES		
2018	ABRIL	2	11.887.921,49	2	UNITED STATES		
	MARZO	2	12.365.888,60	2	UNITED STATES		
	FEBRERO	2	10.262.381,52	2	INDIA		

		ENERO	2	10.316.822,87	2	INDIA
	2018	DICIEMBRE	4	10.747.690,86	1	UNITED ARAB EMIRATES,INDIA
		NOVIEMBR	2	10.212.379,03	1	UNITED ARAB EMIRATES
		OCTUBRE	4	10.886.434,92	1	INDIA,UNITED ARAB EMIRATES
		SETIEMBRE	2	8.167.834,28	1	INDIA
		AGOSTO	2	8.677.648,75	1	INDIA
		JULIO	2	9.531.264,59	1	INDIA
		JUNIO	2	8.682.011,38	1	INDIA
		MAYO	2	10.225.926,61	1	INDIA,UNITED STATES
		ABRIL	2	9.566.504,95	1	INDIA
		MARZO	2	9.711.241,46	1	INDIA
		FEBRERO	2	8.802.799,34	1	INDIA,UNITED STATES
		ENERO	2	8.955.831,07	1	INDIA,UNITED STATES
IMPORTACIÓN	2022	ABRIL	1	3.360,00	1	UNITED STATES
		MARZO	1	3.229,79	1	ITALY
	2021	NOVIEMBR	2	14.771,97	3	AUSTRALIA,CHILE,ITALY
		AGOSTO	1	5.041,36	1	ITALY
		JULIO	1	7.077,71	1	UNITED STATES
		JUNIO	2	12.490,79	5	CHINA,ITALY,JAPAN
		MAYO	1	6.592,54	1	ITALY
	2020	NOVIEMBR	1	14.674,40	1	UNITED STATES
	2019	DICIEMBRE	1	7.267,04	1	ITALY
		FEBRERO	1	129.821,35	1	CHILE
	2018	MARZO	1	4.436,53	1	"KOREA, REPUBLIC OF"

PUBLICACIÓN DIARIO "EL PERUANO"

Reporte Otros Créditos

Institución	DIC 2021		ENE 2022		FEB 2022		MAR 2022		ABR 2022		MAY 2022	
	Monto *	Dias V.	Monto *	Dias V.	Monto *	Dias V.	Monto *	Dias V.	Monto *	Dias V.	Monto *	Dias V.

Institución	JUN 2021		JUL 2021		AGO 2021		SET 2021		OCT 2021		NOV 2021	
	Monto *	Dias V.	Monto *	Dias V.	Monto *	Dias V.	Monto *	Dias V.	Monto *	Dias V.	Monto *	Dias V.

Reporte Otros Créditos por entidades

Sin Información