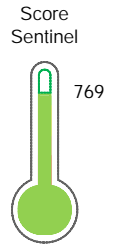


El reporte contiene solo los títulos seleccionados

- Información General
- Consulta Rápida
- Principales Acreedores
- Detalle Variación
- Posición Histórica
- Gráficos
- Rep. Vencidos
- Rep. SBS/Microf.
- SBS/Microf. Entidades
- Rectificaciones SBS
- Avalados/Avalistas
- Hechos de Importancia
- Documentos CCL
- Detalle de Vencidos
- Comercio Exterior
- Otros Créditos
- Otros Créd. Entidades
- Otros Rep. Negativos

RUC 20100027021 - UNIMAQ S.A.

Fecha Proceso	Tipo Doc.	N. Doc.	Nota	Deuda Total *	Var.	Actual	Previo	12m
22/08/2022	RUC	20100027021	0.212	35.396.450,41				



Riesgo Bajo

* La persona consultada cuenta con los siguientes créditos e indicadores.

- Línea de Crédito
- Está Avalado
- BuenPagadorSedapal **

**

Sentinel Sabio

Bancarizado: SI

Recomendación de Sentinel Sabio

Evaluación Crediticia



OBSERVAR
Producto Genérico

Detalle:

- Presenta Calificación Cpp mayor a 20% en los 12 meses

Cuota Estimada Mensual


S/ 1561405,



Score Sentinel

Nivel de Riesgo

Riesgo Bajo



Recomendación:

En este nivel de riesgo, 9 de 100 empresas podrían caer en incumplimiento en los próximos 12 meses

Información General

Datos Principales

09/06/2022: Última actualización de información reportada por SUNAT

Razón Social:	UNIMAQ S.A.		
Nombre Comercial:	UNIMAQ S.A.		
Tipo de Contribuyente:	SOCIEDAD ANONIMA		
Estado de Contribuyente:	ACTIVO	Condición del Contribuyente:	HABIDO
Inicio de Actividades:	12/12/1956		
Tamaño contribuyente:	PRINCIPAL	Dependencia:	I.PRICO NACIONAL
Actividad Económica Principal	VTA. MAY. MAQUINARIA, EQUIPO Y MATER.		
Actividad Económica Secundaria 1	ALQUILER OTROS TIPOS MAQ.Y EQU	Actividad Económica Secundaria 2	-
Fecha Inscripción RRPP:	12/12/1956	Número de Partida Registral:	059210142867
Folio:	217	Asiento:	1







Agente de retención

Direcciones Registradas

Dirección	Fuente
CALLE SANTA INES NRO 270 ZONA INDUSTRIAL SANTA ROSA ATE - LIMA - LIMA (ALT.CUADRA 19 AV. EVITAMIENTO)	SUNAT - DOMICILIO FISCAL
AVENIDA INDUSTRIAL NRO. 508 ZONA INDUSTRIAL AV.INDUSTRIAL LIMA - LIMA - LIMA (DEPOSITO ADUANERO)	SUNAT - DEPOSITO
PARQUE INDUSTRIAL MZA. Q LTE. 15-1 ILO - ILO - MOQUEGUA (LOTE 15-16)	SUNAT - SUCURSAL
VIA DE EVITAMIENTO SUR NRO. S/N CAJAMARCA - CAJAMARCA - CAJAMARCA (FRENTE MERCADO SAN MARTIN)	SUNAT - SUCURSAL
AVENIDA AVIACION KM. 6 CERRO COLORADO - AREQUIPA - AREQUIPA (IRRIGACION ZAMACOLA)	SUNAT - SUCURSAL
AVENIDA NESTOR GAMBETA NRO. 8651 CALLAO - PROV. CONST. DEL CALLAO - CALLAO	SUNAT - DEPOSITO
AVENIDA SANCHEZ CERRO INT. 1 MZA. 220 PIURA - PIURA - PIURA	SUNAT - SUCURSAL
AVENIDA EVITAMIENTO NRO. 1980 ZONA INDUSTRIAL SANTA ROSA ATE - LIMA - LIMA	SUNAT - DEPOSITO
AVENIDA MARISCAL CASTILLA NRO. 2936 EL TAMBO - HUANCAYO - JUNIN	SUNAT - SUCURSAL
AVENIDA TEODORO VALCARCEL NRO. 925 URBANIZACION SANTA LEONOR TRUJILLO - TRUJILLO - LA LIBERTAD	SUNAT - SUCURSAL
AVENIDA NESTOR GAMBETA MZA. AR KM. 10 LTE. 1-3 CALLAO - PROV. CONST. DEL CALLAO - CALLAO (EX FUNDO OQUENDO ALT KM.10)	SUNAT - DEPOSITO
CALLE SANTA INES NRO. 220 ZONA INDUSTRIAL SANTA ROSA ATE - LIMA - LIMA (SANTA INES N.220 I-01)	SUNAT - DEPOSITO
AVENIDA TEODORO VALCARCEL NRO. 1090 URBANIZACION SANTA LEONOR TRUJILLO - TRUJILLO - LA LIBERTAD	SUNAT - SUCURSAL
AVENIDA OQUENDO MZA. H-S URBANIZACION INDUSTRIAL OQUENDO CALLAO - PROV. CONST. DEL CALLAO - CALLAO	SUNAT - DEPOSITO
AVENIDA MARISCAL CASTILLA NRO. 2792 EL TAMBO - HUANCAYO - JUNIN (AV. RAMIRO PRIALE PRIALE 2792)	SUNAT - SUCURSAL
CALLE MARIE CURIE MZA. C LTE. 2 ZONA INDUSTRIAL SANTA ROSA ATE - LIMA - LIMA	SUNAT - DEPOSITO
AVENIDA AVIACION KM. 6 CERRO COLORADO - AREQUIPA - AREQUIPA	SUNAT - DEPOSITO
CALLE MARQUEZ DE LA BOLA INT. 7 MZA. M1 LTE. 4 URBANIZACION HUERTOS DE VILLA CHORRILL CHORRILLOS - LIMA - LIMA (HUERTOS DE VILLA CHORRILLOS)	SUNAT - DEPOSITO
AVENIDA EL ORO NRO. S/N CHAUPIMARCA - PASCO - PASCO (M.P, LT.07)	SUNAT - L. COMERCIAL
AVENIDA MIGUEL GRAU NRO. 1519 PUEBLO JOVEN LA VICTORIA LA VICTORIA - CHICLAYO - LAMBAYEQUE	SUNAT - L. COMERCIAL

AVENIDA NICOLAS AYLLON NRO. 190 MOROCOCHA - YAULI - JUNIN (POBLADO DE PUCARA)	SUNAT - L. COMERCIAL
AVENIDA VIA EVITAMIENTO NRO. 1936 URBANIZACION LOTIZACION IND.SANTA ROSA ATE - LIMA - LIMA	SUNAT - L. COMERCIAL
NRO. S/N MINA LAGUNA - NORTE QUIRUVILCA - SANTIAGO DE CHUCO - LA LIBERTAD (ALTO CHICAMA)	SUNAT - DEPOSITO
NRO. S/N MINA PIERINA JANGAS - HUARAZ - ANCASH	SUNAT - DEPOSITO
AVENIDA NICOLAS AYLLON NRO. 2790 ATE - LIMA - LIMA	SUNAT - DEPOSITO
NRO. S/N CAMP. MINERO DE TINTAYA ESPINAR - ESPINAR - CUSCO (CAMPAMENTO MINERO DE TINTAYA)	SUNAT - DEPOSITO
CALLE MZA N LTE. 03 ZONA INDUSTRIAL II PIURA - PIURA - PIURA	SUNAT - SUCURSAL
NRO. S/N ZN.AGROPECUARIA VILLA RIC VILLA EL SALVADOR - LIMA - LIMA	SUNAT - L. COMERCIAL
AVENIDA CUZCO NRO. 528 SAN JUAN BAUTISTA - HUAMANGA - AYACUCHO	SUNAT - SUCURSAL
SAN JERONIMO NRO. S/N APV. INTICANCHA SAN SEBASTIAN - CUSCO - CUSCO	SUNAT - SUCURSAL
AVENIDA PERU MZA. C LTE. 004 CONJUNTO HABITACIONAL LA ESPERANZA ANDAHUAYLAS - ANDAHUAYLAS - APURIMAC	SUNAT - SUCURSAL
CARRETERA CAJAMARCA KM. 45 ENCAÑADA - CAJAMARCA - CAJAMARCA	SUNAT - DEPOSITO
AVENIDA JOSE D. CHOQUEHUANCA NRO. S/N JULIACA - SAN ROMAN - PUNO	SUNAT - AGENCIA
AVENIDA CIRCUNVALACION NRO. 209 EL TAMBO - HUANCAYO - JUNIN	SUNAT - SUCURSAL
AVENIDA CIRCUNVALACION NRO. 215 EL TAMBO - HUANCAYO - JUNIN	SUNAT - SUCURSAL
CARRETERA PANAMERICANA SUR KM. 45 LIMA - LIMA - LIMA	SUNAT - DEPOSITO
KM. 220 CMP. CAMPAMENTO MINERO LAS BAM CHALLHUAHUACHO - COTABAMBAS - APURIMAC (A 220 KM DE LA CIUDAD DE CUSCO)	SUNAT - DEPOSITO
FORESTACION NRO. 01 ASC. DE FORESTACION Y REC LA F MOQUEGUA - MARISCAL NIETO - MOQUEGUA	SUNAT - OF.ADMINIST.
CARRETERA PANAMERICANA SUR KM. 297 ZONA INDUSTRIAL CARRETERA PANAMERICANA SU SUBTANJALLA - ICA - ICA	SUNAT - OF.ADMINIST.
CENTRO MINERO QUELLAVECO KM. 37 TORATA - MARISCAL NIETO - MOQUEGUA (CENTRO MINERO QUELLAVECO)	SUNAT - DEPOSITO
NRO. S/N OTR. ASIEN TO MINERO CERRO VERD UCHUMAYO - AREQUIPA - AREQUIPA	SUNAT - L. COMERCIAL
CARRETERA SECHURA KM. 36.5 OTR. MINA BAYOVAR 2 SECHURA - SECHURA - PIURA	SUNAT - AGENCIA
CARRETERA PANAMERICANA SUR KM. 31.5 SEC. SAN VICENTE LURIN - LIMA - LIMA	SUNAT - L. COMERCIAL
AVENIDA PANAMERICANA SUR KM. 30 ZONA INDUSTRIAL PANAMERICANA SUR LURIN - LIMA - LIMA	SUNAT - L. COMERCIAL
AVENIDA REPUBLICA DE ARGENTINA NRO. 5799 URBANIZACION A CARMEN DE LA LEGUA REYNOSO - PROV. CONST. DEL CALLAO - CALLAO (FERREYROS CDR)	SUNAT - L. COMERCIAL
AVENIDA CORDILLERA BLANCA KM. 5.5 OTR. MONTERREY INDEPENDENCIA - HUARAZ - ANCASH (AV CENTENARIO KM 5.5)	SUNAT - L. COMERCIAL
CARRETERA LAMBAYEQUE KM. 792 OTR. CENT LAMBAYEQUE LAMBAYEQUE - LAMBAYEQUE - LAMBAYEQUE (CARR. LAMBAYEQUE KM792)	SUNAT - SUCURSAL
AVENIDA EVITAMIENTO NRO. 1936 URBANIZACION INDUSTRIAL SANTA ROSA ATE - LIMA - LIMA	SUNAT - L. COMERCIAL

Representantes Legales

Nro Documento	Nombre de Representante	Act	Pre	12m	Fecha desde que ocupa Cargo	Cargo
07969539	PARODI DE LA CUADRA ALBERTO RENATO				01/01/2016	GERENTE GENERAL
25595298	OLIVA RIVERO LUIS EDUARDO				11/05/2017	APODERADO

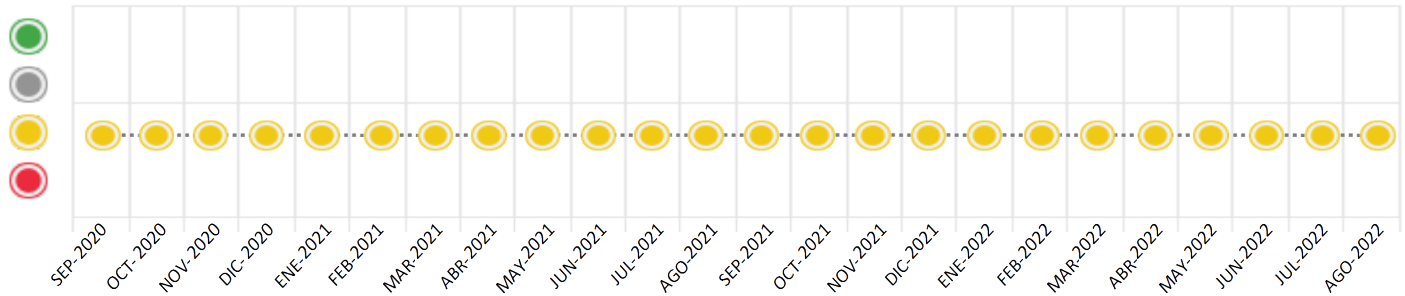
Consulta Rápida

Documento de identidad consultado

Fecha Proceso	Tipo Doc.	N. Doc.	Nombre o Raz. Social	Nota	Deuda Total *	Var.	Actual	Previo	12m
22/08/2022	RUC	20100027021	UNIMAQ S.A.	0.212	35.396.450,41				

Montos expresados en unidades de soles*

Semáforos de los últimos 24 meses



Semáforo	Descripción
	No registra información de deudas
	Mínimo Riesgo: Sin deudas vencidas
	Mediano Riesgo: Deudas con poco atraso*
	Alto Riesgo: Deudas con atraso significativo*

*Semáforo deuda menor: Deuda vencida menor S/ 100 personas naturales o menor S/ 500 personas jurídicas

Verde: $0 \leq \text{Sem.} < 0.001$
 Amarillo: $0.001 \leq \text{Sem.} < 2$
 Rojo: $2 < \text{Sem.} \leq 6$

Variación	Descripción
	Variación Negativa: La nueva información reportada ha incrementado tu riesgo crediticio
	Variación Positiva: La nueva información ha mejorado tu posición de riesgo
	Variación Porcentual Positiva: El monto total reportado por la SBS/Microfinanzas o número de instituciones financieras ha aumentado
	Variación Porcentual Negativa: El monto total reportado por la SBS/Microfinanzas o número de instituciones financieras ha disminuido
	Aproximadamente igual o igual

Detalle de la deuda SBS/Microfinanzas

Entidad	Deuda Anterior			Deuda a AGO 2022				Rect. (1)	Disc.
	FEB 2022	MAY 2022	JUL 2022	Fecha Inf.	Calif. (2)	Monto *	Días Venc.		
BCP	10.801.289,81	36.638.989,66	12.156.877,31	31/07/2022	NOR	24.715.546,91			
SCOTIABANK	3.592.376,20	3.264.692,54	9.079.505,78	31/07/2022	CPP	7.449.698,98			
BBVA	19.215.000,00	8.371.922,40	14.911.609,50	31/07/2022	NOR	3.194.251,20			
BCO SANTANDER PERU	0,00	0,00	0,00	31/07/2022	SCAL	0,00			
INTERBANK	11.563.036,56								
TOTAL	45.171.702,57	48.275.604,60	36.147.992,59			35.359.497,09			

(1) Ver detalle en el cuadro de Rectificaciones SBS

(2) NOR: Normal, CPP: Con Problemas Potenciales, DEF: Deficiente, DUD: Dudoso, PER: Pérdida, SCAL: Sin Calificación

Detalle de la deuda de Otros Créditos

Entidad	Deuda Anterior			Deuda a AGO 2022				Disc.
	FEB 2022	MAY 2022	JUL 2022	Fecha Inf.	Calif. (2)	Monto	Días Venc.	
TOTAL								

(2) NOR: Normal, CPP: Con Problemas Potenciales, DEF: Deficiente, DUD: Dudoso, PER: Pérdida, SCAL: Sin Calificación

Detalle de vencidos

# Doc	Fuente - Acreedor	Monto *	Días Venc.
	Protestos Sin Regularizar	34.982,62	455
1	BANCO DE CREDITO DEL PERU	15.872,75	316
1	COMPAÑIA SERVICIOS E INGENIERIA S.R	14.505,10	455
4	FT CAPITAL S.A.	4.604,77	208
	Documentos Impagos	1.970,70	1,029
3	DIMEXARTI PERU S.R.L.	1.197,29	1,029
1	SERVICIO DE ADMINISTRACION TRIBUTA	773,41	83
	DEUDA TRIBUTARIA		

Utilización de Líneas de Crédito

Instituciones	**	Línea Aprobada	Línea No Utilizada	Línea Utilizada	% L. Ut.
TOTAL					0%

**Tipo de Crédito

Principales Acreedores

Montos expresados en unidades de soles*

Resumen de Deudas

Descripción de la Deuda	Monto *	Días Venc.
Deuda total SBS al 31/07/2022	35.359.497,09	
% Calificación normal	78.93	
Peor Calificación (2)	CPP	
Otros Créditos	0,00	****
Deuda vencida		
Protestos Sin Regularizar	34.982,62	455
Documentos Impagos	1.970,70	1,029
Total deuda vencida	36.953,32	

Detalle de deuda SBS/Microfinanzas

Institución SBS	Calif. (2)	Saldo *	% Ven.	Días Venc.	Rect.(1)
BCP	NOR	24.715.546,91	0.00		
SCOTIABANK	CPP	7.449.698,98	0.00		
BBVA	NOR	3.194.251,20	0.00		
BCO SANTANDER PERU	SCAL	0,00	0.00		
Deuda Total SBS/MicroFinanzas		35.359.497,09	0		

Detalle de Riesgos SBS/Microfinanzas

Concepto	Saldo *
Deuda Directa	23.347.680,84
Deuda Indirecta	12.011.816,25
Deuda Castigada	0,00
Deuda Total SBS/MicroFinanzas	35.359.497,09
Línea Tarj.Cred. No utilizada	0,00
Total Riesgo SBS/MicroFinanzas	35.359.497,09

Detalle de deuda Otros Créditos

Empresa	Calif. (2)	Saldo *	% Ven.	Días Venc.	Disc.
Deuda Total Otros Créditos		0,00	0		

Detalle de vencidos

# Doc	Fuente - Acreedor	Monto *	Días Venc.
	Protestos Sin Regularizar	34.982,62	455
1	BANCO DE CREDITO DEL PERU	15.872,75	316
1	COMPAÑIA SERVICIOS E INGENIERIA S.R	14.505,10	455
4	FT CAPITAL S.A.	4.604,77	208
	Documentos Impagos	1.970,70	1,029
3	DIMEXARTI PERU S.R.L.	1.197,29	1,029
1	SERVICIO DE ADMINISTRACION TRIBUTA	773,41	83
	DEUDA TRIBUTARIA		

Detalle Variación

Montos expresados en unidades de soles*

Resumen de la variación

Descripción de la deuda	11/08/2022	22/08/2022	Variación
Score	0.252	0.212	-0.040
Nro. Entidades SBS/Microf.	4	4	0
Riesgo Total SBS/Microf. *	36.147.992,59	35.359.497,09	
Deuda Directa	23.252.139,64	23.347.680,84	95.541,20
Deuda Indirecta	12.895.852,95	12.011.816,25	-884.036,70
Deuda Castigada	0,00	0,00	0,00

Variación del Riesgo Total SBS/Microf. *	Antes	22/08/2022	Variación
Último Mes	36.147.992,59	35.359.497,09	-788.495,50
Último Trimestre	48.275.604,60	35.359.497,09	-12.916.107,51
Último Semestre	45.171.702,57	35.359.497,09	-9.812.205,48
Último Año	89.610.653,09	35.359.497,09	-54.251.156,00

Calificación SBS/Microf.	11/08/2022	22/08/2022	Variación
% NOR (Normal)	74.88	78.93	
% CPP (Con Problemas Potenciales)	25.12	21.07	-4.05
% DEF (Deficiente)	0.00	0.00	0.00
% DUD (Dudoso)	0.00	0.00	0.00
% PER (Pérdida)	0.00	0.00	0.00

Deuda vencida *	11/08/2022	22/08/2022	Variación
Total deuda vencida	0,00	0,00	0,00

Deuda por Otros Créditos *	11/08/2022	22/08/2022	Variación
Total deuda otros créditos	0,00	0,00	0,00

Detalle de la variación

Fuente - Acreedor *	11/08/2022	22/08/2022	Variación
---------------------	------------	------------	-----------

Posición Histórica

Montos expresados en unidades de soles*

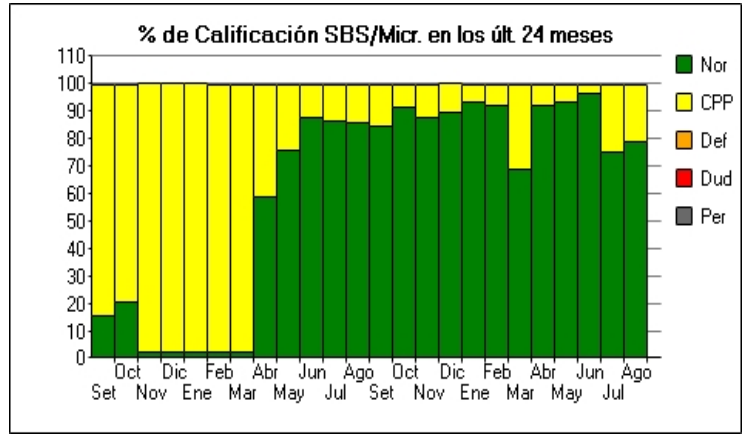
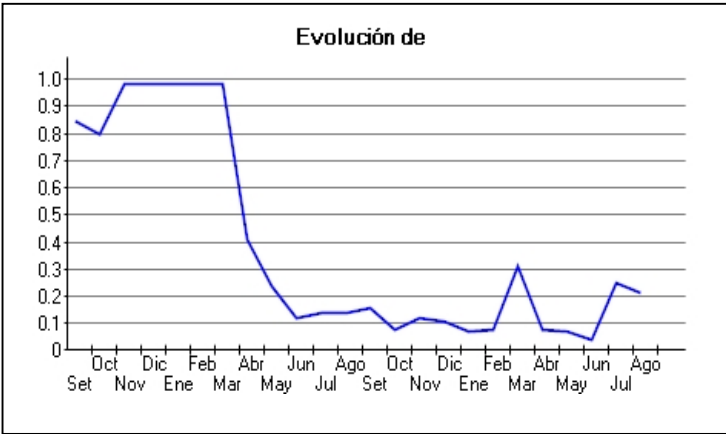
Fecha de Proceso	Sema. Actual	Sem. Riesgo	Var.	Superintendencia de Banca y Seguros (SBS/Microfinan.)					Otros Créditos	Otros Vencidos *				Ctas. Cerr./Anu.		Otros Repor. Negati.
				# Enti.	Deuda Total *	% Cali. normal	Peor Califi. (2)	Deuda Vencida *		Protestos	Docs. Impagos	Deuda Tributaria	Deuda Laboral	Cta. Cte.	Tar. Créd.	
22/08/202	●	0.212	📊	4	35.359.497,09	78.93	CPP	0,00	0,00	34.982,62	1.970,70	0,00	0,00	0	0	0
11/08/202	●	0.252	📊	4	36.147.992,59	74.88	CPP	0,00	0,00	34.982,62	1.970,70	0,00	0,00	0	0	0
02/08/202	●	0.252	📊	4	36.147.992,59	74.88	CPP	0,00	0,00	34.982,62	1.317,08	0,00	0,00	0	0	0
22/07/202	●	0.252	▼	4	36.147.992,59	74.88	CPP	0,00	0,00	34.389,23	1.304,70	0,00	0,00	0	0	0
18/07/202	●	0.037	📊	4	43.301.853,55	96.37	CPP	0,00	0,00	34.389,23	1.304,70	0,00	0,00	0	0	0
12/07/202	●	0.037	📊	4	43.301.853,55	96.37	CPP	0,00	0,00	32.033,14	1.304,70	0,00	0,00	0	0	0
01/07/202	●	0.037	📊	4	43.301.853,55	96.37	CPP	0,00	0,00	32.033,14	1.639,51	0,00	0,00	0	0	0
23/06/202	●	0.037	📊	4	43.301.853,55	96.37	CPP	0,00	0,00	30.994,68	1.616,24	0,00	0,00	0	0	0
21/06/202	●	0.068	📊	4	48.275.604,60	93.24	CPP	0,00	0,00	30.994,68	1.616,24	0,00	0,00	0	0	0
17/06/202	●	0.068	📊	4	48.275.604,60	93.24	CPP	0,00	0,00	30.994,68	3.716,45	0,00	0,00	0	0	0
15/06/202	●	0.068	📊	4	48.275.604,60	93.24	CPP	0,00	0,00	30.994,68	3.716,45	0,00	0,00	0	0	0
10/06/202	●	0.068	📊	4	48.275.604,60	93.24	CPP	0,00	0,00	30.994,68	3.716,45	0,00	0,00	0	0	0
07/06/202	●	0.068	📊	4	48.275.604,60	93.24	CPP	0,00	0,00	30.994,68	3.716,45	0,00	0,00	0	0	0
03/06/202	●	0.068	📊	4	48.275.604,60	93.24	CPP	0,00	0,00	30.994,68	3.716,45	0,00	0,00	0	0	0
01/06/202	●	0.068	📊	4	48.275.604,60	93.24	CPP	0,00	0,00	30.994,68	3.716,45	0,00	0,00	0	0	0
27/05/202	●	0.069	📊	4	48.275.604,60	93.24	CPP	0,00	0,00	32.175,52	3.822,92	0,00	0,00	0	0	0
24/05/202	●	0.069	📊	4	48.275.604,60	93.24	CPP	0,00	0,00	32.175,52	3.822,92	0,00	0,00	0	0	0
23/05/202	●	0.068	📊	4	48.275.604,60	93.24	CPP	0,00	0,00	29.995,30	3.822,92	0,00	0,00	0	0	0
21/05/202	●	0.077	📊	5	46.554.043,26	92.39	CPP	0,00	0,00	29.995,30	3.822,92	0,00	0,00	0	0	0
17/05/202	●	0.077	📊	5	46.554.043,26	92.39	CPP	0,00	0,00	29.995,30	3.822,92	0,00	0,00	0	0	0
13/05/202	●	0.077	📊	5	46.554.043,26	92.39	CPP	0,00	0,00	29.995,30	3.822,92	0,00	0,00	0	0	0
11/05/202	●	0.077	📊	5	46.554.043,26	92.39	CPP	0,00	0,00	29.995,30	3.822,92	0,00	0,00	0	0	0
09/05/202	●	0.077	📊	5	46.554.043,26	92.39	CPP	0,00	0,00	29.995,30	3.822,92	0,00	0,00	0	0	0
06/05/202	●	0.077	📊	5	46.554.043,26	92.39	CPP	0,00	0,00	29.995,30	4.121,61	0,00	0,00	0	0	0
04/05/202	●	0.077	📊	5	46.554.043,26	92.39	CPP	0,00	0,00	29.995,30	4.121,61	0,00	0,00	0	0	0
03/05/202	●	0.077	📊	5	46.554.043,26	92.39	CPP	0,00	0,00	29.995,30	4.121,61	0,00	0,00	0	0	0
29/04/202	●	0.077	📊	5	46.554.043,26	92.39	CPP	0,00	0,00	28.871,07	4.012,87	0,00	0,00	0	0	0
26/04/202	●	0.077	📊	5	46.554.043,26	92.39	CPP	0,00	0,00	28.871,07	4.012,87	0,00	0,00	0	0	0
25/04/202	●	0.077	▲	5	46.554.043,26	92.39	CPP	0,00	0,00	28.871,07	4.012,87	0,00	0,00	0	0	0

23/04/202	●	0.311	📄	5	48.169.052,10	68.97	CPP	0,00	0,00	28.871,07	4.012,87	0,00	0,00	0	0	0
19/04/202	●	0.311	📄	5	48.169.052,10	68.97	CPP	0,00	0,00	28.871,07	4.012,87	0,00	0,00	0	0	0
13/04/202	●	0.311	📄	5	48.169.052,10	68.97	CPP	0,00	0,00	28.871,07	4.012,87	0,00	0,00	0	0	0
08/04/202	●	0.311	📄	5	48.169.052,10	68.97	CPP	0,00	0,00	28.871,07	2.851,79	0,00	0,00	0	0	0
06/04/202	●	0.311	📄	5	48.169.052,10	68.97	CPP	0,00	0,00	28.871,07	2.851,79	0,00	0,00	0	0	0
05/04/202	●	0.311	📄	5	48.169.052,10	68.97	CPP	0,00	0,00	28.871,07	2.851,79	0,00	0,00	0	0	0
01/04/202	●	0.311	📄	5	48.169.052,10	68.97	CPP	0,00	0,00	28.871,07	2.851,79	0,00	0,00	0	0	0
30/03/202	●	0.311	📄	5	48.169.052,10	68.97	CPP	0,00	0,00	29.323,88	4.804,71	0,00	0,00	0	0	0
29/03/202	●	0.311	📄	5	48.169.052,10	68.97	CPP	0,00	0,00	29.323,88	2.884,71	0,00	0,00	0	0	0
25/03/202	●	0.311	📄	5	48.169.052,10	68.97	CPP	0,00	0,00	29.323,88	2.884,71	0,00	0,00	0	0	0
23/03/202	●	0.311	📄	5	48.169.052,10	68.97	CPP	0,00	0,00	29.323,88	2.884,71	0,00	0,00	0	0	0
22/03/202	●	0.311	⚠	5	48.169.052,10	68.97	CPP	0,00	0,00	29.323,88	2.884,71	0,00	0,00	0	0	0
18/03/202	●	0.080	📄	5	45.171.702,57	92.05	CPP	0,00	0,00	29.323,88	2.884,71	0,00	0,00	0	0	0
15/03/202	●	0.080	📄	5	45.171.702,57	92.05	CPP	0,00	0,00	29.323,88	2.884,71	0,00	0,00	0	0	0
10/03/202	●	0.080	📄	5	45.171.702,57	92.05	CPP	0,00	0,00	29.323,88	2.884,71	0,00	0,00	0	0	0
08/03/202	●	0.080	📄	5	45.171.702,57	92.05	CPP	0,00	0,00	29.323,88	2.836,71	0,00	0,00	0	0	0
04/03/202	●	0.080	📄	5	45.171.702,57	92.05	CPP	0,00	0,00	29.323,88	2.836,71	0,00	0,00	0	0	0
01/03/202	●	0.080	📄	5	45.171.702,57	92.05	CPP	0,00	0,00	29.323,88	705,29	0,00	0,00	0	0	0
23/02/202	●	0.080	📄	5	45.171.702,57	92.05	CPP	0,00	0,00	30.003,11	705,29	0,00	0,00	0	0	0
10/02/202	●	0.068	📄	5	57.293.366,41	93.30	CPP	0,00	0,00	30.003,11	705,29	0,00	0,00	0	0	0
01/02/202	●	0.068	📄	5	57.293.366,41	93.30	CPP	0,00	0,00	30.003,11	705,29	0,00	0,00	0	0	0
28/01/202	●	0.068	📄	5	57.293.366,41	93.30	CPP	0,00	0,00	31.127,35	1.218,59	0,00	0,00	0	0	0
25/01/202	●	0.068	📄	5	57.293.366,41	93.30	CPP	0,00	0,00	31.127,35	1.666,99	0,00	0,00	0	0	0
24/01/202	●	0.068	📄	5	57.293.366,41	93.30	CPP	0,00	0,00	31.127,35	3.127,07	0,00	0,00	0	0	0
22/01/202	●	0.108	📄	4	54.525.917,70	89.28	CPP	0,00	0,00	31.127,35	3.127,07	0,00	0,00	0	0	0
18/01/202	●	0.108	📄	4	54.525.917,70	89.28	CPP	0,00	0,00	31.127,35	3.127,07	0,00	0,00	0	0	0
14/01/202	●	0.108	📄	4	54.525.917,70	89.28	CPP	0,00	0,00	31.127,35	3.127,07	0,00	0,00	0	0	0
12/01/202	●	0.108	📄	4	54.525.917,70	89.28	CPP	0,00	0,00	31.127,35	3.127,07	0,00	0,00	0	0	0
11/01/202	●	0.111	📄	4	54.525.917,70	89.28	CPP	0,00	0,00	31.127,35	29.025,71	0,00	0,00	0	0	0
10/01/202	●	0.111	📄	4	54.525.917,70	89.28	CPP	0,00	0,00	31.127,35	29.006,51	0,00	0,00	0	0	0
05/01/202	●	0.111	📄	4	54.525.917,70	89.28	CPP	0,00	0,00	31.127,35	27.378,10	0,00	0,00	0	0	0
03/01/202	●	0.111	📄	4	54.525.917,70	89.28	CPP	0,00	0,00	31.127,35	27.378,10	0,00	0,00	0	0	0
28/12/202	●	0.111	📄	4	54.525.917,70	89.28	CPP	0,00	0,00	31.712,89	27.378,10	0,00	0,00	0	0	0
21/12/202	●	0.108	📄	4	54.525.917,70	89.28	CPP	0,00	0,00	31.712,89	2.146,17	0,00	0,00	0	0	0
14/12/202	●	0.121	📄	5	67.722.373,41	87.98	CPP	0,00	0,00	31.712,89	2.146,17	0,00	0,00	0	0	0
07/12/202	●	0.120	📄	5	67.722.373,41	87.98	CPP	0,00	0,00	31.712,89	1.895,48	0,00	0,00	0	0	0
04/12/202	●	0.120	📄	5	67.722.373,41	87.98	CPP	0,00	0,00	31.712,89	1.895,48	0,00	0,00	0	0	0
01/12/202	●	0.120	📄	5	67.722.373,41	87.98	CPP	0,00	0,00	31.712,89	1.811,49	0,00	0,00	0	0	0
27/11/202	●	0.120	📄	5	67.722.373,41	87.98	CPP	0,00	0,00	31.142,96	1.811,49	0,00	0,00	0	0	0
25/11/202	●	0.120	📄	5	67.722.373,41	87.98	CPP	0,00	0,00	31.142,96	2.062,18	0,00	0,00	0	0	0
23/11/202	●	0.120	📄	5	67.722.373,41	87.98	CPP	0,00	0,00	31.142,96	2.062,18	0,00	0,00	0	0	0
17/11/202	●	0.083	📄	4	66.723.576,37	91.76	CPP	0,00	0,00	31.142,96	2.062,18	0,00	0,00	0	0	0
02/11/202	●	0.082	📄	4	66.723.576,37	91.76	CPP	0,00	0,00	14.870,43	2.062,18	0,00	0,00	0	0	0
25/10/202	●	0.082	📄	4	66.723.576,37	91.76	CPP	0,00	0,00	15.410,97	2.062,18	0,00	0,00	0	0	0
22/10/202	●	0.082	📄	4	66.723.576,37	91.76	CPP	0,00	0,00	15.410,97	686,09	0,00	0,00	0	0	0
20/10/202	●	0.157	📄	4	89.610.653,09	84.31	CPP	0,00	0,00	15.410,97	686,09	0,00	0,00	0	0	0
18/10/202	●	0.157	📄	4	89.610.653,09	84.31	CPP	0,00	0,00	15.410,97	8.798,07	0,00	0,00	0	0	0
14/10/202	●	0.157	📄	4	89.610.653,09	84.31	CPP	0,00	0,00	15.410,97	8.798,07	0,00	0,00	0	0	0
13/10/202	●	0.157	📄	4	89.610.653,09	84.31	CPP	0,00	0,00	15.410,97	8.362,67	0,00	0,00	0	0	0
11/10/202	●	0.157	📄	4	89.610.653,09	84.31	CPP	0,00	0,00	15.410,97	8.362,67	0,00	0,00	0	0	0
07/10/202	●	0.157	📄	4	89.610.653,09	84.31	CPP	0,00	0,00	15.410,97	8.362,67	0,00	0,00	0	0	0
06/10/202	●	0.157	📄	4	89.610.653,09	84.31	CPP	0,00	0,00	15.410,97	8.362,67	0,00	0,00	0	0	0
04/10/202	●	0.157	📄	4	89.610.653,09	84.31	CPP	0,00	0,00	15.410,97	8.362,67	0,00	0,00	0	0	0
30/09/202	●	0.157	📄	4	89.610.653,09	84.31	CPP	0,00	0,00	15.224,58	8.362,67	0,00	0,00	0	0	0
23/09/202	●	0.157	📄	4	89.610.653,09	84.31	CPP	0,00	0,00	15.224,58	250,69	0,00	0,00	0	0	0
13/09/202	●	0.139	📄	4	107.987.949,62	86.05	CPP	0,00	0,00	15.224,58	250,69	0,00	0,00	0	0	0
01/09/202	●	0.139	📄	4	107.987.949,62	86.05	CPP	0,00	0,00	15.224,58	250,69	0,00	0,00	0	0	0
24/08/202	●	0.139	📄	4	107.987.949,62	86.05	CPP	0,00	0,00	15.060,55	250,69	0,00	0,00	0	0	0
23/08/202	●	0.139	📄	4	107.987.949,62	86.05	CPP	0,00	0,00	15.060,55	1.534,43	0,00	0,00	0	0	0
09/08/202	●	0.137	📄	4	102.838.482,29	86.28	CPP	0,00	0,00	15.060,55	1.534,43	0,00	0,00	0	0	0
02/08/202	●	0.137	📄	4	102.838.482,29	86.28	CPP	0,00	0,00	15.060,55	1.486,43	0,00	0,00	0	0	0
24/07/202	●	0.137	📄	4	102.838.482,29	86.28	CPP	0,00	0,00	14.382,08	1.486,43	0,00	0,00	0	0	0
21/07/202	●	0.124	📄	4	106.868.548,33	87.53	CPP	0,00	0,00	14.382,08	1.486,43	0,00	0,00	0	0	0
20/07/202	●	0.124	📄	4	106.868.548,33	87.53	CPP	0,00	0,00	14.382,08	202,69	0,00	0,00	0	0	0
08/07/202	●	0.124	📄	4	106.868.548,33	87.53	CPP	0,00	0,00	0,00	202,69	0,00	0,00	0	0	0
24/06/202	●	0.124	📄	4	106.868.548,33	87.53	CPP	0,00	0,00	0,00	202,69	0,00	0,00	0	0	0
23/06/202	●	0.124	📄	4	106.868.548,33	87.53	CPP	0,00	0,00	0,00	4.297,59	0,00	0,00	0	0	0
08/06/202	●	0.244	📄	5	52.757.716,68	75.58	CPP	0,00	0,00	0,00	4.297,59	0,00	0,00	0	0	0
25/05/202	●	0.244	📄	5	52.757.716,68	75.58	CPP	0,00	0,00	0,00	4.094,90	0,00	0,00	0	0	0
24/05/202	●	0.244	📄	5	52.757.716,68	75.58	CPP	0,00	0,00	0,00	0,00	0,00	0,00	0	0	0
15/05/202	●	0.410	📄	5	28.874.147,75	58.94	CPP	0,00	0,00	0,00	0,00	0,00	0,00	0	0	0
12/05/202	●	0.410	📄	5	28.874.147,75	58.94	CPP	0,00	0,00	0,00	202,69	0,00	0,00	0	0	0

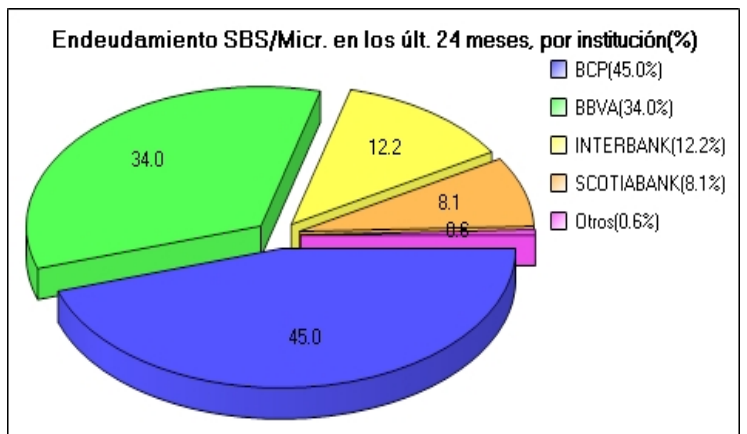
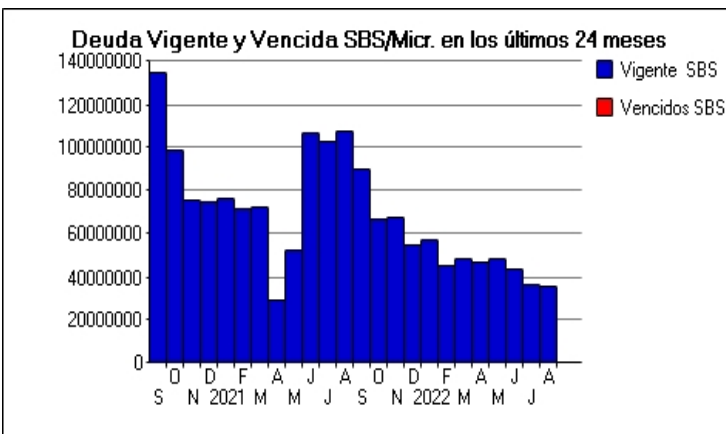
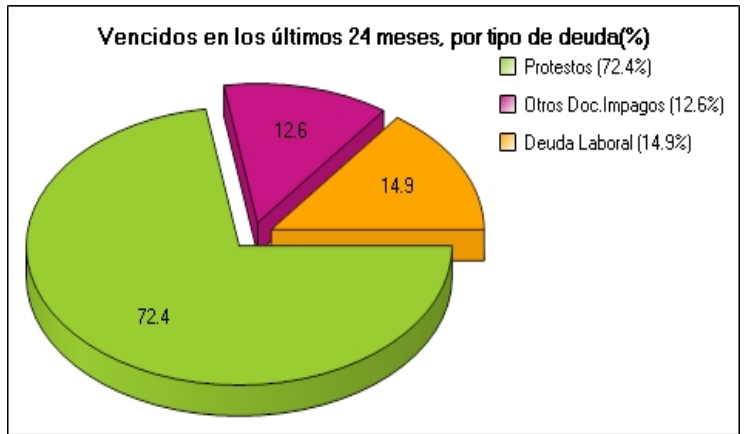
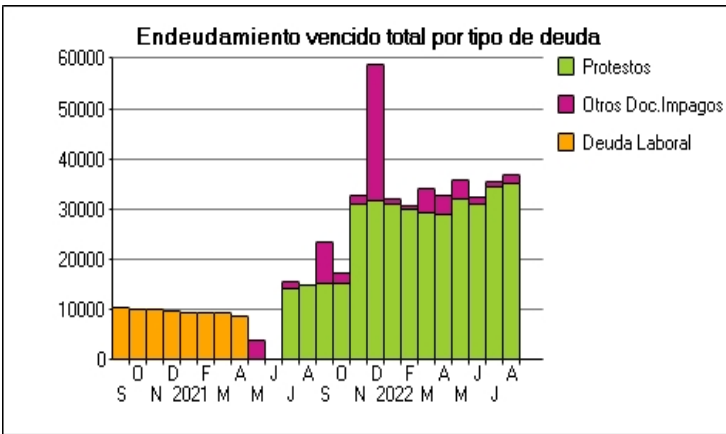
23/04/202	●	0.411	▲	5	28.874.147,75	58.94	CPP	0,00	0,00	0,00	202,69	0,00	8.853,05	0	0	0
14/04/202	●	0.978		5	72.085.328,77	2.18	CPP	0,00	0,00	0,00	202,69	0,00	8.853,05	0	0	0
05/04/202	●	0.978		5	72.085.328,77	2.18	CPP	0,00	0,00	0,00	202,69	0,00	9.281,03	0	0	0
25/03/202	●	0.978	📄	5	72.085.328,77	2.18	CPP	0,00	0,00	0,00	0,00	0,00	9.281,03	0	0	0
26/02/202	●	0.979	📄	4	71.816.100,44	2.03	CPP	0,00	0,00	0,00	0,00	0,00	9.281,03	0	0	0
10/02/202	●	0.981		4	76.614.611,03	1.90	CPP	0,00	0,00	0,00	0,00	0,00	9.281,03	0	0	0
23/01/202	●	0.981	📄	4	76.614.611,03	1.90	CPP	0,00	0,00	0,00	0,00	0,00	9.504,45	0	0	0
14/01/202	●	0.980		4	75.156.299,41	1.94	CPP	0,00	0,00	0,00	0,00	0,00	9.504,45	0	0	0
13/01/202	●	0.980		4	75.156.299,41	1.94	CPP	0,00	0,00	0,00	0,00	0,00	9.504,45	0	0	0
22/12/202	●	0.980	📄	4	75.156.299,41	1.94	CPP	0,00	0,00	0,00	0,00	0,00	9.746,38	0	0	0
11/12/202	●	0.980		4	75.785.065,01	1.92	CPP	0,00	0,00	0,00	0,00	0,00	9.746,38	0	0	0
25/11/202	●	0.980	▼	4	75.785.065,01	1.92	CPP	0,00	0,00	0,00	0,00	0,00	9.972,89	0	0	0
11/11/202	●	0.797		5	98.890.613,66	20.24	CPP	0,00	0,00	0,00	0,00	0,00	9.972,89	0	0	0
24/10/202	●	0.797	📄	5	98.890.613,66	20.24	CPP	0,00	0,00	0,00	0,00	0,00	10.204,50	0	0	0
15/10/202	●	0.846		5	134.802.626,11	15.38	CPP	0,00	0,00	0,00	0,00	0,00	10.204,50	0	0	0
28/09/202	●	0.846	📄	5	134.802.626,11	15.38	CPP	0,00	0,00	0,00	0,00	0,00	10.410,46	0	0	0
12/09/202	●	0.814		5	134.724.335,77	18.56	CPP	0,00	0,00	0,00	0,00	0,00	10.410,46	0	0	0
08/09/202	●	0.814		5	134.724.335,77	18.56	CPP	0,00	0,00	0,00	0,00	0,00	10.615,56	0	0	0

Gráficos

Montos expresados en unidades de soles*



NOR: Normal, CPP: Con Problemas Potenciales, DEF: Deficiente, DUD: Dudoso, PER: Pérdida, SCAL: Sin Calificación



Reporte de Vencidos

Montos expresados en unidades de soles*

Fuente - Acreedor	MAY 2022			JUN 2022			JUL 2022			AGO 2022		
	# Docs.	Monto *	Dias V.	# Docs.	Monto *	Dias V.	# Docs.	Monto *	Dias V.	# Docs.	Monto *	Dias V.
Protestos Sin Regularizar												
BANCO DE CREDITO DEL PERU	1	15.672,86	233	1	15.097,67	263	1	15.603,51	29	1	15.872,75	31
COMPAÑIA SERVICIOS E INGENIERIA S.R.L.	1	14.322,44	372	1	13.796,81	402	1	14.259,06	43	1	14.505,10	45
FT CAPITAL S.A.	2	2.180,22	125	2	2.100,20	155	4	4.526,66	18	4	4.604,77	20
Total	4	32.175,52	372	4	30.994,68	402	6	34.389,23	43	6	34.982,62	45
Documentos Impagos												
DIMEXARTI PERU S.R.L.	3	1.188,10	946	3	1.161,64	976	3	1.184,91	100	3	1.197,29	102
SERVICIO DE ADMINISTRACION TRIBUTARIA - DEUDA		0,00			0,00		1	119,79	15	1	773,41	83
LINEA AMARILLA S.A.C.		0,00			0,00			0,00			0,00	
INNOMEDIC INTERNATIONAL E.I.R.L		0,00			0,00			0,00			0,00	
PEX PERU SOCIEDAD ANONIMA CERRADA - PEX PERU		0,00			0,00			0,00			0,00	
FT CAPITAL S.A.	2	2.180,22	125		0,00	0		0,00			0,00	
SERVICIO DE ADMINISTRACION TRIBUTARIA - DEUDA	1	454,60	448	1	454,60	478		0,00	0		0,00	
Total	6	3.822,92	946	4	1.616,24	976	4	1.304,70	100	4	1.970,70	102

Montos expresados en unidades de soles*

Fuente - Acreedor	ENE 2022			FEB 2022			MAR 2022			ABR 2022		
	# Docs.	Monto *	Dias V.	# Docs.	Monto *	Dias V.	# Docs.	Monto *	Dias V.	# Docs.	Monto *	Dias V.
Protestos Sin Regularizar												
BANCO DE CREDITO DEL PERU	1	16.264,37	113	1	15.676,94	141	1	15.322,04	17	1	15.085,44	20
COMPAÑIA SERVICIOS E INGENIERIA S.R.L.	1	14.862,98	252	1	14.326,17	280	1	14.001,84	31	1	13.785,63	34
FT CAPITAL S.A.		0,00			0,00			0,00			0,00	
Total	2	31.127,35	252	2	30.003,11	280	2	29.323,88	31	2	28.871,07	34
Documentos Impagos												
DIMEXARTI PERU S.R.L.		0,00			0,00			0,00		3	1.161,08	91
SERVICIO DE ADMINISTRACION TRIBUTARIA - DEUDA	1	250,69	427	1	250,69	455	1	298,69	48	1	298,69	51
LINEA AMARILLA S.A.C.		0,00			0,00			0,00			0,00	
INNOMEDIC INTERNATIONAL E.I.R.L		0,00			0,00		3	1.920,00	44		0,00	
PEX PERU SOCIEDAD ANONIMA CERRADA - PEX PERU		0,00			0,00			0,00			0,00	
FT CAPITAL S.A.	1	513,30	38		0,00		2	2.131,42	64	2	2.098,50	94
SERVICIO DE ADMINISTRACION TRIBUTARIA - DEUDA	1	454,60	328	1	454,60	356	1	454,60	38	1	454,60	41
Total	3	1.218,59	427	2	705,29	455	7	4.804,71	48	7	4.012,87	91

Montos expresados en unidades de soles*

Fuente - Acreedor	SET 2021			OCT 2021			NOV 2021			DIC 2021		
	# Docs.	Monto *	Dias V.	# Docs.	Monto *	Dias V.	# Docs.	Monto *	Dias V.	# Docs.	Monto *	Dias V.
Protestos Sin Regularizar												
BANCO DE CREDITO DEL PERU		0,00			0,00		1	16.272,53	51	1	16.570,32	82
COMPAÑIA SERVICIOS E INGENIERIA S.R.L.	1	15.224,58	129	1	15.410,97	160	1	14.870,43	19	1	15.142,57	22
FT CAPITAL S.A.		0,00			0,00			0,00			0,00	
Total	1	15.224,58	129	1	15.410,97	160	2	31.142,96	19	2	31.712,89	22
Documentos Impagos												
DIMEXARTI PERU S.R.L.		0,00			0,00			0,00			0,00	
SERVICIO DE ADMINISTRACION TRIBUTARIA - DEUDA	1	250,69	304	1	250,69	335		0,00	0	1	250,69	39
LINEA AMARILLA S.A.C.		0,00		2	1.292,10	46	2	1.292,10	76	3	1.376,09	10
INNOMEDIC INTERNATIONAL E.I.R.L		0,00			0,00			0,00			0,00	
PEX PERU SOCIEDAD ANONIMA CERRADA - PEX PERU		0,00		1	83,99	46	1	83,99	76	1	83,99	10
FT CAPITAL S.A.	1	8.111,98	27		0,00			0,00		13	25.231,93	21
SERVICIO DE ADMINISTRACION TRIBUTARIA - DEUDA		0,00		1	435,40	236	1	435,40	26	1	435,40	29
Total	2	8.362,67	304	5	2.062,18	335	4	1.811,49	26	19	27.378,10	39

Reporte SBS/Microfinanzas

Montos expresados en unidades de soles*

Última fecha reportada por la SBS : 31/07/2022

ÚLTIMOS 6 MESES		MAR 2022 (SBS: FEB 2022)	ABR 2022 (SBS: MAR 2022)	MAY 2022 (SBS: ABR 2022)	JUN 2022 (SBS: MAY 2022)	JUL 2022 (SBS: JUN 2022)	AGO 2022 (SBS: JUL 2022)
% Porcentaje de Calificación	NOR (Normal)	68.97	92.39	93.24	96.37	74.88	78.93
	CPP (Con Problemas Pote.)	31.03	7.61	6.76	3.63	25.12	21.07
	DEF (Deficiente)	0.00	0.00	0.00	0.00	0.00	0.00
	DUD (Dudoso)	0.00	0.00	0.00	0.00	0.00	0.00
	PER (Pérdida)	0.00	0.00	0.00	0.00	0.00	0.00

Institución	MAR 2022 (SBS: FEB 2022)		ABR 2022 (SBS: MAR 2022)		MAY 2022 (SBS: ABR 2022)		JUN 2022 (SBS: MAY 2022)		JUL 2022 (SBS: JUN 2022)		AGO 2022 (SBS: JUL 2022)	
	Monto *	Dias V.	Monto *	Dias V.	Monto *	Dias V.	Monto *	Dias V.	Monto *	Dias V.	Monto *	Dias V.
BCP	16.288.728,33		13.392.511,08		36.638.989,66		15.830.606,41		12.156.877,31		24.715.546,91	
SCOTIABANK	14.945.057,75		3.544.779,85		3.264.692,54		1.569.946,68		9.079.505,78		7.449.698,98	
BBVA	5.634.000,00		18.490.000,00		8.371.922,40		25.901.300,46		14.911.609,50		3.194.251,20	
BCO SANTANDER PERU	0,00		0,00		0,00		0,00		0,00		0,00	
INTERBANK	11.301.266,02		11.126.752,33									
TOTAL	48.169.052,10		46.554.043,26		48.275.604,60		43.301.853,55		36.147.992,59		35.359.497,09	

Última fecha reportada por la SBS : 31/07/2022

Operación	MAR 2022 (SBS: FEB 2022)		ABR 2022 (SBS: MAR 2022)		MAY 2022 (SBS: ABR 2022)		JUN 2022 (SBS: MAY 2022)		JUL 2022 (SBS: JUN 2022)		AGO 2022 (SBS: JUL 2022)	
	Monto *	Dias V.	Monto *	Dias V.	Monto *	Dias V.	Monto *	Dias V.	Monto *	Dias V.	Monto *	Dias V.
RESUMEN												
- Total Deuda	48.169.052,10		46.554.043,26		48.275.604,60		43.301.853,55		36.147.992,59		35.359.497,09	
- Línea No Utilizada	112.324.407,12		121.875.469,06		103.889.924,83		120.519.260,03		121.021.039,52		113.942.858,80	
- Garantías	366.581.868,00		373.864.125,00		364.575.634,00		351.928.644,00		356.029.985,00		360.640.000,00	
CREDITOS DIRECTOS												
-- CREDITOS VIGENTES	33.924.375,90		35.121.495,76		36.076.673,65		30.635.578,43		23.252.139,64		23.347.680,84	
--- Corp: Cred.Rev.LíneaTarj.Crédito	56.524,98		49.148,21		86.665,65		103.798,62		78.328,07		88.776,97	
--- Corp: Préstamos	28.203.266,02		29.616.752,33		7.668.000,00		7.402.000,00		7.650.000,00		6.468.000,00	
--- Revolventes	11.301.266,02		11.126.752,33									
--- NoRevolventes	16.902.000,00		18.490.000,00		7.668.000,00		7.402.000,00		7.650.000,00		6.468.000,00	
--- Corp: Factoring	5.447.122,12		5.348.326,38		5.318.008,00		4.624.779,81		4.431.311,57		5.030.903,87	
--- LEASE BACK	217.462,78		107.268,84									
-- CREDITOS COMERCIO EXTERIOR					23.004.000,00		18.505.000,00		11.092.500,00		11.760.000,00	
CREDITOS INDIRECTOS												
- CartasFianzaOtorgadas	6.245.297,64		5.968.308,74		5.829.813,47		4.047.904,46		3.988.728,45		3.603.181,05	
- CartasCrédito	7.999.378,56		5.464.238,76		6.369.117,48		3.695.300,46		3.819.109,50		3.194.251,20	
- AceptacionesBancarias							4.923.070,20		5.088.015,00		5.214.384,00	
LINEA NO UTIL. Y CRED. NO DESEMB.												
- LinCredEsqMultilinea	112.324.407,12		121.875.469,06		103.889.924,83		120.519.260,03		121.021.039,52		113.942.858,80	
GARANTIAS												
- GARANTIAS RECIBIDAS	366.581.869,17		373.864.126,79		364.575.634,87		351.928.644,93		356.029.985,18		360.640.000,00	
-- OtrasGtiasNoPref	49.166.603,16		48.407.374,47		50.187.634,86		48.446.644,92		50.029.985,18		47.040.000,00	
-- GtiasNoPref(AvalyFianza)	317.415.266,01		325.456.752,32		314.388.000,01		303.482.000,01		306.000.000,00		313.600.000,00	

Montos expresados en unidades de soles*

Última fecha reportada por la SBS : 31/07/2022

6 MESES ANTERIORES		SET 2021 (SBS: AGO 2021)	OCT 2021 (SBS: SET 2021)	NOV 2021 (SBS: OCT 2021)	DIC 2021 (SBS: NOV 2021)	ENE 2022 (SBS: DIC 2021)	FEB 2022 (SBS: ENE 2022)
% Porcentaje de Calificación	NOR (Normal)	84.31	91.76	87.98	89.28	93.30	92.05
	CPP (Con Problemas Pote.)	15.69	8.24	12.02	10.72	6.70	7.95
	DEF (Deficiente)	0.00	0.00	0.00	0.00	0.00	0.00
	DUD (Dudoso)	0.00	0.00	0.00	0.00	0.00	0.00
	PER (Pérdida)	0.00	0.00	0.00	0.00	0.00	0.00

Institución	SET 2021 (SBS: AGO 2021)		OCT 2021 (SBS: SET 2021)		NOV 2021 (SBS: OCT 2021)		DIC 2021 (SBS: NOV 2021)		ENE 2022 (SBS: DIC 2021)		FEB 2022 (SBS: ENE 2022)	
	Monto *	Dias V.	Monto *	Dias V.	Monto *	Dias V.	Monto *	Dias V.	Monto *	Dias V.	Monto *	Dias V.
BCP	7.486.477,46		7.482.966,47		7.725.465,69		12.504.973,72		11.154.282,02		10.801.289,81	
SCOTIABANK	6.570.175,63		5.498.609,90		8.139.907,72		5.842.471,51		3.838.956,70		3.592.376,20	
BBVA	75.554.000,00		53.742.000,00		3.989.000,00				19.935.000,00		19.215.000,00	
BCO SANTANDER PERU	0,00		0,00		0,00		0,00		0,00		0,00	
INTERBANK					47.868.000,00		36.178.472,47		22.365.127,69		11.563.036,56	

TOTAL	89.610.653,09	66.723.576,37	67.722.373,41	54.525.917,70	57.293.366,41	45.171.702,57
-------	---------------	---------------	---------------	---------------	---------------	---------------

Última fecha reportada por la SBS : 31/07/2022

Operación	SET 2021 (SBS: AGO 2021)		OCT 2021 (SBS: SET 2021)		NOV 2021 (SBS: OCT 2021)		DIC 2021 (SBS: NOV 2021)		ENE 2022 (SBS: DIC 2021)		FEB 2022 (SBS: ENE 2022)	
	Monto *	Dias V.	Monto *	Dias V.	Monto *	Dias V.	Monto *	Dias V.	Monto *	Dias V.	Monto *	Dias V.
RESUMEN												
- Total Deuda	89.610.653,09		66.723.576,37		67.722.373,41		54.525.917,70		57.293.366,41		45.171.702,57	
- Línea No Utilizada	132.907.872,52		135.706.660,85		127.698.327,65		132.201.075,78		131.606.886,14		126.892.295,45	
- Garantías	455.734.171,00		438.576.679,00		423.193.607,00		414.310.661,00		413.450.553,00		388.523.482,00	
CREDITOS DIRECTOS												
- CRÉDITOS VIGENTES	80.955.882,61		59.114.850,14		57.541.189,77		41.652.265,16		47.541.763,57		35.876.189,01	
-- Corp: Cred.Rev.LíneaTarj.Crédito	34.797,67		43.206,86		27.645,81		27.789,53		52.433,99		30.327,30	
-- Corp: Préstamos	75.554.000,00		53.742.000,00		51.857.000,00		36.178.472,47		42.300.127,69		30.778.036,56	
--- Revolventes					47.868.000,00		36.178.472,47		22.365.127,69		11.563.036,56	
--- NoRevolventes	75.554.000,00		53.742.000,00		3.989.000,00				19.935.000,00		19.215.000,00	
-- Corp: Factoring	4.435.365,84		4.502.445,72		4.970.767,13		4.862.470,22		4.729.982,11		4.734.856,26	
-- LEASE BACK	931.719,10		827.197,56		685.776,83		583.532,94		459.219,78		332.968,89	
CREDITOS INDIRECTOS												
- CartasFianzaOtorgadas	8.654.770,48		7.608.726,23		10.181.183,64		8.509.724,08		6.563.757,12		6.222.804,48	
- CartasCrédito							4.363.928,46		3.187.845,72		3.072.709,08	
LINEA NO UTIL. Y CRED. NO DESEMB.												
- LinCredEsqMultilínea	132.907.872,52		135.706.660,85		127.698.327,65		132.201.075,78		131.606.886,14		126.892.295,45	
GARANTIAS												
- GARANTIAS RECIBIDAS	455.734.172,36		438.576.679,85		423.193.608,09		414.310.661,53		413.450.555,48		388.523.482,78	
-- OtrasGarantias	4.409.636,47		4.463.623,20									
-- OtrasGtiasNoPref	49.050.535,88		49.651.056,64		52.216.608,10		53.172.189,05		52.190.427,80		50.305.446,21	
-- GtiasNoPref(AvalyFianza)	402.274.000,01		384.462.000,01		370.976.999,99		361.138.472,48		361.260.127,68		338.218.036,57	

Reporte SBS/Microfinanzas por entidades

Reportado por : BCP

Última fecha reportada por la SBS : 31/07/2022

Operación	MAR 2022 (SBS: FEB2022)		ABR 2022 (SBS: MAR2022)		MAY 2022 (SBS: ABR2022)		JUN 2022 (SBS: MAY2022)		JUL 2022 (SBS: JUN2022)		AGO 2022 (SBS: JUL2022)	
	Monto *	Dias V.	Monto *	Dias V.	Monto *	Dias V.	Monto *	Dias V.	Monto *	Dias V.	Monto *	Dias V.
Calificación (2)	NOR		NOR		NOR		NOR		NOR		NOR	
RESUMEN												
- Total Deuda	16.288.728,33		13.392.511,08		36.638.989,66		15.830.606,41		12.156.877,31		24.715.546,91	
- Línea No Utilizada	99.850.664,49		98.424.848,54		79.166.416,97		95.071.906,40		102.178.044,96		92.776.557,46	
- Garantías	4.094.603,00		4.031.374,00		4.179.634,00		4.034.644,00		4.129.985,00			
CREDITOS DIRECTOS												
- CRÉDITOS VIGENTES	5.721.109,88		5.504.743,43		28.408.673,65		8.429.578,43		4.509.639,64		16.879.680,84	
-- Corp: Cred.Rev.LíneaTarj.Crédito	56.524,98		49.148,21		86.665,65		103.798,62		78.328,07		88.776,97	
-- Corp: Factoring	5.447.122,12		5.348.326,38		5.318.008,00		4.624.779,81		4.431.311,57		5.030.903,87	
-- LEASE BACK	217.462,78		107.268,84									
-- CRÉDITOS COMERCIO EXTERIOR					23.004.000,00		3.701.000,00				11.760.000,00	
CREDITOS INDIRECTOS												
- CartasFianzaOtorgadas	2.568.239,89		2.423.528,89		2.565.120,93		2.477.957,78		2.559.222,67		2.621.482,07	
- CartasCrédito	7.999.378,56		5.464.238,76		5.665.195,08							
- AceptacionesBancarias							4.923.070,20		5.088.015,00		5.214.384,00	
LINEA NO UTIL. Y CRED. NO DESEMB.												
- LinCredEsqMultilínea	99.850.664,49		98.424.848,54		79.166.416,97		95.071.906,40		102.178.044,96		92.776.557,46	
GARANTIAS												
- GARANTIAS RECIBIDAS	4.094.603,16		4.031.374,47		4.179.634,86		4.034.644,92		4.129.985,18			
-- OtrasGtiasNoPref	4.094.603,16		4.031.374,47		4.179.634,86		4.034.644,92		4.129.985,18			

Última fecha reportada por la SBS : 31/07/2022

Operación	SET 2021 (SBS: AGO2021)		OCT 2021 (SBS: SET2021)		NOV 2021 (SBS: OCT2021)		DIC 2021 (SBS: NOV2021)		ENE 2022 (SBS: DIC2021)		FEB 2022 (SBS: ENE2022)	
	Monto *	Dias V.	Monto *	Dias V.	Monto *	Dias V.	Monto *	Dias V.	Monto *	Dias V.	Monto *	Dias V.

Calificación (2)	CPP	NOR	NOR	NOR	NOR	NOR
RESUMEN						
- Total Deuda	7.486.477,46	7.482.966,47	7.725.465,69	12.504.973,72	11.154.282,02	10.801.289,81
- Línea No Utilizada	109.664.847,92	111.027.070,53	106.718.535,14	108.390.947,10	106.340.742,38	102.430.771,33
- Garantías	4.452.171,00	4.506.679,00	4.348.608,00	4.428.189,00	4.346.427,00	4.189.446,00
CREDITOS DIRECTOS						
- CREDITOS VIGENTES	5.401.882,61	5.372.850,14	5.684.189,77	5.473.792,69	5.241.635,88	5.098.152,45
-- Corp: Cred.Rev.LíneaTarj.Crédito	34.797,67	43.206,86	27.645,81	27.789,53	52.433,99	30.327,30
-- Corp: Factoring	4.435.365,84	4.502.445,72	4.970.767,13	4.862.470,22	4.729.982,11	4.734.856,26
-- LEASE BACK	931.719,10	827.197,56	685.776,83	583.532,94	459.219,78	332.968,89
CREDITOS INDIRECTOS						
- CartasFianzaOtorgadas	2.084.594,85	2.110.116,33	2.041.275,92	2.667.252,57	2.724.800,42	2.630.428,28
- CartasCrédito				4.363.928,46	3.187.845,72	3.072.709,08
LINEA NO UTIL. Y CRED. NO DESEMB.						
- LinCredEsqMultilínea	109.664.847,92	111.027.070,53	106.718.535,14	108.390.947,10	106.340.742,38	102.430.771,33
GARANTIAS						
- GARANTIAS RECIBIDAS	4.452.172,35	4.506.679,84	4.348.608,10	4.428.189,05	4.346.427,80	4.189.446,21
-- OtrasGarantias	4.409.636,47	4.463.623,20				
-- OtrasGtiasNoPref	42.535,88	43.056,64	4.348.608,10	4.428.189,05	4.346.427,80	4.189.446,21

Reportado por : SCOTIABANK

Última fecha reportada por la SBS : 31/07/2022

Operación	MAR 2022 (SBS: FEB2022)		ABR 2022 (SBS: MAR2022)		MAY 2022 (SBS: ABR2022)		JUN 2022 (SBS: MAY2022)		JUL 2022 (SBS: JUN2022)		AGO 2022 (SBS: JUL2022)	
	Monto *	Dias V.	Monto *	Dias V.	Monto *	Dias V.	Monto *	Dias V.	Monto *	Dias V.	Monto *	Dias V.
Calificación (2)	CPP		CPP		CPP		CPP		CPP		CPP	
RESUMEN												
- Total Deuda	14.945.057,75		3.544.779,85		3.264.692,54		1.569.946,68		9.079.505,78		7.449.698,98	
- Línea No Utilizada	12.473.742,63		23.450.620,52		24.723.507,86		25.447.353,63		18.842.994,56		21.166.301,34	
- Garantías	225.360.000,00		221.880.000,00		230.040.000,00		222.060.000,00		229.500.000,00		235.200.000,00	
CREDITOS DIRECTOS												
- CREDITOS VIGENTES	11.268.000,00								7.650.000,00		6.468.000,00	
-- Corp: Préstamos	11.268.000,00								7.650.000,00		6.468.000,00	
--- NoRevolventes	11.268.000,00								7.650.000,00		6.468.000,00	
CREDITOS INDIRECTOS												
- CartasFianzaOtorgadas	3.677.057,75		3.544.779,85		3.264.692,54		1.569.946,68		1.429.505,78		981.698,98	
LINEA NO UTIL. Y CRED. NO DESEMB.												
- LinCredEsqMultilínea	12.473.742,63		23.450.620,52		24.723.507,86		25.447.353,63		18.842.994,56		21.166.301,34	
GARANTIAS												
- GARANTIAS RECIBIDAS	225.360.000,00		221.880.000,00		230.040.000,00		222.060.000,00		229.500.000,00		235.200.000,00	
-- GtiasNoPref(AvalyFianza)	225.360.000,00		221.880.000,00		230.040.000,00		222.060.000,00		229.500.000,00		235.200.000,00	

Última fecha reportada por la SBS : 31/07/2022

Operación	SET 2021 (SBS: AGO2021)		OCT 2021 (SBS: SET2021)		NOV 2021 (SBS: OCT2021)		DIC 2021 (SBS: NOV2021)		ENE 2022 (SBS: DIC2021)		FEB 2022 (SBS: ENE2022)	
	Monto *	Dias V.	Monto *	Dias V.	Monto *	Dias V.	Monto *	Dias V.	Monto *	Dias V.	Monto *	Dias V.
Calificación (2)	CPP		CPP		CPP		CPP		CPP		CPP	
RESUMEN												
- Total Deuda	6.570.175,63		5.498.609,90		8.139.907,72		5.842.471,51		3.838.956,70		3.592.376,20	
- Línea No Utilizada	23.243.024,60		24.679.590,32		20.979.792,51		23.810.128,68		25.266.143,76		24.461.524,12	
- Garantías	245.040.000,00		248.040.000,00		239.340.000,00		243.720.000,00		239.220.000,00		230.580.000,00	
CREDITOS INDIRECTOS												
- CartasFianzaOtorgadas	6.570.175,63		5.498.609,90		8.139.907,72		5.842.471,51		3.838.956,70		3.592.376,20	
LINEA NO UTIL. Y CRED. NO DESEMB.												
- LinCredEsqMultilínea	23.243.024,60		24.679.590,32		20.979.792,51		23.810.128,68		25.266.143,76		24.461.524,12	
GARANTIAS												
- GARANTIAS RECIBIDAS	245.040.000,00		248.040.000,00		239.340.000,00		243.720.000,00		239.220.000,00		230.580.000,00	
-- GtiasNoPref(AvalyFianza)	245.040.000,00		248.040.000,00		239.340.000,00		243.720.000,00		239.220.000,00		230.580.000,00	

Reportado por : BBVA

Última fecha reportada por la SBS : 31/07/2022

Operación	MAR 2022 (SBS: FEB2022)		ABR 2022 (SBS: MAR2022)		MAY 2022 (SBS: ABR2022)		JUN 2022 (SBS: MAY2022)		JUL 2022 (SBS: JUN2022)		AGO 2022 (SBS: JUL2022)	
	Monto *	Dias V.	Monto *	Dias V.	Monto *	Dias V.	Monto *	Dias V.	Monto *	Dias V.	Monto *	Dias V.
Calificación (2)	NOR		NOR		NOR		NOR		NOR		NOR	
RESUMEN												
- Total Deuda	5.634.000,00		18.490.000,00		8.371.922,40		25.901.300,46		14.911.609,50		3.194.251,20	
- Garantías	5.634.000,00		18.490.000,00		7.668.000,00		7.402.000,00					
CREDITOS DIRECTOS												
- CRÉDITOS VIGENTES	5.634.000,00		18.490.000,00		7.668.000,00		22.206.000,00		11.092.500,00			
-- Corp: Préstamos	5.634.000,00		18.490.000,00		7.668.000,00		7.402.000,00					
--- NoRevolventes	5.634.000,00		18.490.000,00		7.668.000,00		7.402.000,00					
-- CRÉDITOS COMERCIO EXTERIOR							14.804.000,00		11.092.500,00			
CREDITOS INDIRECTOS												
- CartasCrédito					703.922,40		3.695.300,46		3.819.109,50		3.194.251,20	
GARANTIAS												
- GARANTIAS RECIBIDAS	5.634.000,00		18.490.000,00		7.668.000,00		7.402.000,00					
-- GtiasNoPref(AvalyFianza)	5.634.000,00		18.490.000,00		7.668.000,00		7.402.000,00					

Última fecha reportada por la SBS : 31/07/2022

Operación	SET 2021 (SBS: AGO2021)		OCT 2021 (SBS: SET2021)		NOV 2021 (SBS: OCT2021)		DIC 2021 (SBS: NOV2021)		ENE 2022 (SBS: DIC2021)		FEB 2022 (SBS: ENE2022)	
	Monto *	Dias V.	Monto *	Dias V.	Monto *	Dias V.	Monto *	Dias V.	Monto *	Dias V.	Monto *	Dias V.
Calificación (2)	NOR		NOR		NOR				NOR		NOR	
RESUMEN												
- Total Deuda	75.554.000,00		53.742.000,00		3.989.000,00				19.935.000,00		19.215.000,00	
- Garantías	75.554.000,00		53.742.000,00		3.989.000,00				19.935.000,00		19.215.000,00	
CREDITOS DIRECTOS												
- CRÉDITOS VIGENTES	75.554.000,00		53.742.000,00		3.989.000,00				19.935.000,00		19.215.000,00	
-- Corp: Préstamos	75.554.000,00		53.742.000,00		3.989.000,00				19.935.000,00		19.215.000,00	
--- NoRevolventes	75.554.000,00		53.742.000,00		3.989.000,00				19.935.000,00		19.215.000,00	
GARANTIAS												
- GARANTIAS RECIBIDAS	75.554.000,00		53.742.000,00		3.989.000,00				19.935.000,00		19.215.000,00	
-- GtiasNoPref(AvalyFianza)	75.554.000,00		53.742.000,00		3.989.000,00				19.935.000,00		19.215.000,00	

Reportado por : BCO SANTANDER PERU

Última fecha reportada por la SBS : 31/07/2022

Operación	MAR 2022 (SBS: FEB2022)		ABR 2022 (SBS: MAR2022)		MAY 2022 (SBS: ABR2022)		JUN 2022 (SBS: MAY2022)		JUL 2022 (SBS: JUN2022)		AGO 2022 (SBS: JUL2022)	
	Monto *	Dias V.	Monto *	Dias V.	Monto *	Dias V.	Monto *	Dias V.	Monto *	Dias V.	Monto *	Dias V.
Calificación (2)	SCAL		SCAL		SCAL		SCAL		SCAL		SCAL	
RESUMEN												
- Garantías	120.191.999,00		118.335.999,00		122.688.000,00		118.432.000,00		122.400.000,00		125.440.000,00	
GARANTIAS												
- GARANTIAS RECIBIDAS	120.191.999,99		118.335.999,99		122.688.000,01		118.432.000,01		122.400.000,00		125.440.000,00	
-- OtrasGtiasNoPref	45.072.000,00		44.376.000,00		46.008.000,00		44.412.000,00		45.900.000,00		47.040.000,00	
-- GtiasNoPref(AvalyFianza)	75.119.999,99		73.959.999,99		76.680.000,01		74.020.000,01		76.500.000,00		78.400.000,00	

Última fecha reportada por la SBS : 31/07/2022

Operación	SET 2021 (SBS: AGO2021)		OCT 2021 (SBS: SET2021)		NOV 2021 (SBS: OCT2021)		DIC 2021 (SBS: NOV2021)		ENE 2022 (SBS: DIC2021)		FEB 2022 (SBS: ENE2022)	
	Monto *	Dias V.	Monto *	Dias V.	Monto *	Dias V.	Monto *	Dias V.	Monto *	Dias V.	Monto *	Dias V.
Calificación (2)	SCAL		SCAL		SCAL		SCAL		NOR		SCAL	
RESUMEN												
- Garantías	130.688.000,00		132.288.000,00		127.647.999,00		129.984.000,00		127.583.999,00		122.976.000,00	
GARANTIAS												
- GARANTIAS RECIBIDAS	130.688.000,01		132.288.000,01		127.647.999,99		129.984.000,01		127.583.999,99		122.976.000,01	
-- OtrasGtiasNoPref	49.008.000,00		49.608.000,00		47.868.000,00		48.744.000,00		47.844.000,00		46.116.000,00	
-- GtiasNoPref(AvalyFianza)	81.680.000,01		82.680.000,01		79.779.999,99		81.240.000,01		79.739.999,99		76.860.000,01	

Reportado por : INTERBANK

Última fecha reportada por la SBS : 31/07/2022

Operación	MAR 2022 (SBS: FEB2022)		ABR 2022 (SBS: MAR2022)		MAY 2022 (SBS: ABR2022)		JUN 2022 (SBS: MAY2022)		JUL 2022 (SBS: JUN2022)		AGO 2022 (SBS: JUL2022)	
	Monto *	Dias V.	Monto *	Dias V.	Monto *	Dias V.	Monto *	Dias V.	Monto *	Dias V.	Monto *	Dias V.
Calificación (2)	NOR		NOR									
RESUMEN												
- Total Deuda	11.301.266,02		11.126.752,33									
- Garantías	11.301.266,00		11.126.752,00									
CREDITOS DIRECTOS												
- CRÉDITOS VIGENTES	11.301.266,02		11.126.752,33									
-- Corp: Préstamos	11.301.266,02		11.126.752,33									
--- Revolventes	11.301.266,02		11.126.752,33									
GARANTIAS												
- GARANTIAS RECIBIDAS	11.301.266,02		11.126.752,33									
-- GtiasNoPref(AvalyFianza)	11.301.266,02		11.126.752,33									

Última fecha reportada por la SBS : 31/07/2022

Operación	SET 2021 (SBS: AGO2021)		OCT 2021 (SBS: SET2021)		NOV 2021 (SBS: OCT2021)		DIC 2021 (SBS: NOV2021)		ENE 2022 (SBS: DIC2021)		FEB 2022 (SBS: ENE2022)	
	Monto *	Dias V.	Monto *	Dias V.	Monto *	Dias V.	Monto *	Dias V.	Monto *	Dias V.	Monto *	Dias V.
Calificación (2)					NOR		NOR		NOR		NOR	
RESUMEN												
- Total Deuda					47.868.000,00		36.178.472,47		22.365.127,69		11.563.036,56	
- Garantías					47.868.000,00		36.178.472,00		22.365.127,00		11.563.036,00	
CREDITOS DIRECTOS												
- CRÉDITOS VIGENTES					47.868.000,00		36.178.472,47		22.365.127,69		11.563.036,56	
-- Corp: Préstamos					47.868.000,00		36.178.472,47		22.365.127,69		11.563.036,56	
--- Revolventes					47.868.000,00		36.178.472,47		22.365.127,69		11.563.036,56	
GARANTIAS												
- GARANTIAS RECIBIDAS					47.868.000,00		36.178.472,47		22.365.127,69		11.563.036,56	
-- GtiasNoPref(AvalyFianza)					47.868.000,00		36.178.472,47		22.365.127,69		11.563.036,56	

Rectificaciones SBS

Entidad	Periodo SBS	Cuenta	Concepto Rectificación	Dice	Debe Decir
---------	-------------	--------	------------------------	------	------------

Aval/Codeudor

Montos expresados en unidades de soles*

Es Avalista de:

Información reportada por la SBS al 30/06/2022

Tipo Doc	Nro Documento	Nombre/Razón Social	Act	Pre	12m

Montos expresados en unidades de soles*

Quiénes lo Avalan:

Información reportada por la SBS al 30/06/2022

Tipo Doc	Nro Documento	Nombre/Razón Social	Act	Pre	12m
RUC	20100027292	FERREYCORP S.A.A.	<input checked="" type="checkbox"/>	<input checked="" type="checkbox"/>	<input checked="" type="checkbox"/>
Institución SBS			Calif. (2)	Saldo *	
SCOTIABANK PERU S A A			CPP	222.060.000,00	
BANCO SANTANDER PERU S A			SCAL	74.020.000,01	
BANCO BBVA PERÚ			NOR	7.402.000,00	

Montos expresados en unidades de soles*

Es Avalista de:

Información Reportada por Entidades de Microfinanzas / Otros Créditos

Tipo Doc	Nro Documento	Nombre/Razón Social	Act	Pre	12m

Montos expresados en unidades de soles*

Quiénes lo Avalan:

Información Reportada por Entidades de Microfinanzas / Otros Créditos

Tipo Doc	Nro Documento	Nombre/Razón Social	Act	Pre	12m
----------	---------------	---------------------	-----	-----	-----

Documentos Protestados como Deudor/Aceptante

Montos expresados en unidades*

Reportado por la Cámara de Comercio de Lima (CCL)

Documentos Protestados sin Regularizar

	# Doc	Monto (S/) *	Max Días Venc.
Total:	6	34.982,62	455

Tipo de Cambio 3.891

Nro. Secuencia	Tip. Reg.	Acreedor/Girador	Tipo Doc.	Moneda	Monto *	Monto * (S/)	Boletín	F. Protesto	F. Venc.	Días Venc.
282130	MO	FT CAPITAL S.A.	FAN	US\$	404,14	1.572,51	06/2022	24/05/2022	/ /	90
282106	MO	FT CAPITAL S.A.	FAN	US\$	211,83	824,23	06/2022	24/05/2022	/ /	90
60533	MO	FT CAPITAL S.A.	FAN	US\$	355,64	1.383,80	04/2022	06/04/2022	04/02/2022	199
60532	MO	FT CAPITAL S.A.	FAN	US\$	211,83	824,23	04/2022	06/04/2022	26/01/2022	208
49972	MO	BANCO DE CREDITO DEL PERU	FAN	US\$	4.079,35	15.872,75	10/2021	20/10/2021	10/10/2021	316
43241	MO	COMPANIA SERVICIOS E INGENIERIA S.R.L.	FAN	US\$	3.727,86	14.505,10	06/2021	03/06/2021	24/05/2021	455

**PR: Protestos, CJ: Cobranza Judicial, MO: Moras, PP: Procesos Penales

Montos expresados en unidades*

Reportado por la Cámara de Comercio de Lima (CCL)

Documentos Protestados Regularizados

	# Doc	Monto (S/) *
Total:	0	0,00

Nro. Secuencia	Tip. Reg.	Acreedor/Girador	Tipo Doc.	Moneda	Monto *	Monto * (S/)	Boletín	F. Protesto	F. Venc.	F. Reg
----------------	-----------	------------------	-----------	--------	---------	--------------	---------	-------------	----------	--------

**PR: Protestos, CJ: Cobranza Judicial, MO: Moras, PP: Procesos Penales

Documentos Protestados como Acreedor/Girador

Montos expresados en unidades*

Reportado por la Cámara de Comercio de Lima (CCL)

Documentos Protestados sin Regularizar

	# Doc	Monto (S/) *	Max Días Venc.
Total:	943	32.081.372,88	2,983

Se muestran hasta los 10 primeros documentos ordenados por Fecha de Boletín de la CCL

Tipo de Cambio 3.891

Nro. Secuencia	Tip. Reg.	Deudor/Aceptante	Tipo Doc.	Moneda	Monto *	Monto * (S/)	Boletín	F. Protesto	F. Venc.	Días Venc.
284472	MO	ESCRIBA SULCA JESUS JOSE	LET	US\$	105.079,82	408.865,58	07/2022	15/06/2022	30/10/2021	296
284330	MO	ESCRIBA SULCA JESUS JOSE	LET	US\$	105.079,62	408.864,80	07/2022	15/06/2022	30/12/2021	235
284331	MO	ESCRIBA SULCA JESUS JOSE	LET	US\$	105.079,62	408.864,80	07/2022	15/06/2022	30/01/2022	204
284487	MO	ESCRIBA SULCA JESUS JOSE	LET	US\$	105.079,62	408.864,80	07/2022	15/06/2022	30/11/2021	265
284471	MO	ESCRIBA SULCA JESUS JOSE	LET	US\$	105.079,62	408.864,80	07/2022	15/06/2022	30/09/2021	326
284311	MO	MEJESA S.R.L.	LET	US\$	105.079,62	408.864,80	07/2022	15/06/2022	30/12/2021	235
284312	MO	MEJESA S.R.L.	LET	US\$	105.079,62	408.864,80	07/2022	15/06/2022	30/01/2022	204
284473	MO	MEJESA S.R.L.	LET	US\$	105.079,62	408.864,80	07/2022	15/06/2022	30/11/2021	265
284486	MO	MEJESA S.R.L.	LET	US\$	105.079,62	408.864,80	07/2022	15/06/2022	30/10/2021	296
284470	MO	MEJESA S.R.L.	LET	US\$	105.079,00	408.862,39	07/2022	15/06/2022	30/08/2021	357

**PR: Protestos, CJ: Cobranza Judicial, MO: Moras, PP: Procesos Penales

Montos expresados en unidades*

Reportado por la Cámara de Comercio de Lima (CCL)

Documentos Protestados Regularizados

	# Doc	Monto (S/) *
Total:	43	3.524.818,38

Se muestran hasta los 10 primeros documentos ordenados por Fecha de Boletín de la CCL

Nro. Secuencia	Tip. ** Reg.	Deudor/Aceptante	Tipo Doc.	Moneda	Monto *	Monto * (S/)	Boletín	F. Protesto	F. Venc.	F. Reg
267688	MO	CONSTRUCTORA BARRETO CONTRATISTAS GENERALES S.A.C.	LET	US\$	16.656,77	62.562,83	09/2021	03/08/2021	05/10/2020	17/03/2022
267689	MO	CONSTRUCTORA BARRETO CONTRATISTAS GENERALES S.A.C.	LET	US\$	16.656,77	62.562,83	09/2021	03/08/2021	05/12/2020	17/03/2022
267690	MO	CONSTRUCTORA BARRETO CONTRATISTAS GENERALES S.A.C.	LET	US\$	16.656,77	62.562,83	09/2021	03/08/2021	05/01/2021	17/03/2022
267691	MO	CONSTRUCTORA BARRETO CONTRATISTAS GENERALES S.A.C.	LET	US\$	16.656,77	62.562,83	09/2021	03/08/2021	05/02/2021	17/03/2022
267692	MO	CONSTRUCTORA BARRETO CONTRATISTAS GENERALES S.A.C.	LET	US\$	16.656,77	62.562,83	09/2021	03/08/2021	05/11/2020	17/03/2022
256126	MO	MAQUINARIAS DEL CENTRO SOCIEDAD ANONIMA CERRADA - M	LET	US\$	9.757,79	38.904,31	07/2020	01/07/2020	05/08/2018	18/10/2021
256109	MO	MAQUINARIAS DEL CENTRO SOCIEDAD ANONIMA CERRADA - M	LET	US\$	9.757,79	38.904,31	07/2020	01/07/2020	05/09/2018	18/10/2021
256110	MO	MAQUINARIAS DEL CENTRO SOCIEDAD ANONIMA CERRADA - M	LET	US\$	9.757,79	38.904,31	07/2020	01/07/2020	05/10/2018	18/10/2021
256111	MO	MAQUINARIAS DEL CENTRO SOCIEDAD ANONIMA CERRADA - M	LET	US\$	8.219,88	32.772,66	07/2020	01/07/2020	07/09/2018	18/10/2021
256112	MO	MAQUINARIAS DEL CENTRO SOCIEDAD ANONIMA CERRADA - M	LET	US\$	8.219,88	32.772,66	07/2020	01/07/2020	11/11/2018	18/10/2021

**PR: Protestos, CJ: Cobranza Judicial, MO: Moras, PP: Procesos Penales

Detalle de Vencidos

Documentos Impagos

Montos expresados en unidades*

	# Doc	Monto (S/) *	Max Días Venc.
Total:	4	1.970,70	1,029

Se muestran los 10 primeros documentos ordenados por Fecha de Vencimiento, del más reciente al más antiguo

Tipo de Cambio 3.891

Nombre del Acreedor de la Obligación	Tipo Comprobante/ Concepto	Nro Comprobante	Condición Deuda	Moneda	Monto *	Monto * (S/)	F. Venc.
SERVICIO DE ADMINISTRACION TRIBUTARIA - DEUDA	Impuesto Vehicular	329777146	MOROSIDAD	S/.	773,41	773,41	31/05/2022
DIMEXARTI PERU S.R.L.	Factura	001-010639	MOROSIDAD	S/.	442,26	442,26	28/12/2019
DIMEXARTI PERU S.R.L.	Factura	001-010640	MOROSIDAD	S/.	25,00	25,00	28/12/2019
DIMEXARTI PERU S.R.L.	Factura	001-010386	MOROSIDAD	US\$	187,62	730,03	28/10/2019

Comercio Exterior

Montos expresados en unidades de dólares

Muestra información reportada por la SUNAT desde el 07/02/2011

Resumen por Ejercicio

Ejercicio	Actividad	Número de Operaciones	Importe USD *	N° Países	3 países con mayor número de operaciones
2022	EXPORTACIÓN	10	790.856,06	6	BOLIVIA, ZONAS FRANCAS DEL PERU, CHILE
	IMPORTACIÓN	378	52.702.672,05	41	CHINA, UNITED STATES, BRAZIL
2021	EXPORTACIÓN	4	249.334,59	3	UNITED STATES, BOLIVIA, PANAMA
	IMPORTACIÓN	1218	97.171.139,27	63	UNITED STATES, CHINA, GERMANY
2020	EXPORTACIÓN	9	938.473,01	4	UNITED STATES, MEXICO, CHILE
	IMPORTACIÓN	828	48.409.868,13	60	UNITED STATES, CHINA, GERMANY
2019	EXPORTACIÓN	6	510.000,41	4	CHILE, COLOMBIA, MEXICO
	IMPORTACIÓN	1051	83.839.250,37	65	UNITED STATES, CHINA, GERMANY
2018	EXPORTACIÓN	17	1.845.029,16	7	UNITED STATES, CHILE, ECUADOR
	IMPORTACIÓN	1239	68.033.777,85	67	UNITED STATES, CHINA, GERMANY

Resumen por Meses

Actividad	Ejercicio	Mes	Número de Operaciones	Importe USD *	N° Países	3 países con mayor número de operaciones	
EXPORTACIÓN	2022	JULIO	4	281.354,27	2	BOLIVIA,ZONAS FRANCAS DEL PERU	
		JUNIO	2	207.000,00	2	BOLIVIA	
		ABRIL	2	27.350,01	2	ECUADOR,PANAMA	
		FEBRERO	1	225.000,00	2	CHILE	
		ENERO	1	50.151,78	2	VENEZUELA	
		2021	DICIEMBRE	2	50.942,59	1	UNITED STATES
		OCTUBRE	1	190.700,00	1	BOLIVIA	
		ABRIL	1	7.692,00	1	PANAMA	
		2020	DICIEMBRE	3	84.928,51	2	UNITED STATES
		NOVIEMBR	1	121.038,00	2	GUATEMALA	
		OCTUBRE	1	197.572,10	2	CHILE	
		ABRIL	1	99.100,00	2	MEXICO	
		MARZO	1	2.201,40	2	UNITED STATES	
		ENERO	2	433.633,00	2	MEXICO,UNITED STATES	
		2019	AGOSTO	1	77.527,00	2	COLOMBIA
		JULIO	1	156.000,00	2	CHILE	
		JUNIO	2	246.212,00	2	CHILE,MEXICO	
		FEBRERO	2	30.261,41	2	CHILE,UNITED STATES	
		2018	DICIEMBRE	3	342.212,84	2	BOLIVIA,CHILE,COSTA RICA
		NOVIEMBR	1	119.122,68	2	CHILE	
OCTUBRE		1	84.132,36	2	UNITED STATES		
JULIO		2	299.120,00	2	CHILE,UNITED STATES		
ABRIL	2	310.718,72	2	COLOMBIA,ECUADOR			
FEBRERO	4	47.298,06	2	UNITED STATES,ECUADOR,PANAMA			
ENERO	4	642.424,50	2	UNITED STATES,ECUADOR			
IMPORTACIÓN	2022	JULIO	33	6.589.767,36	18	UNITED STATES,CHINA,BRAZIL	
		JUNIO	93	10.189.848,93	14	CHINA,UNITED STATES,BRAZIL	
		MAYO	47	7.676.929,06	24	CHINA,UNITED STATES,BRAZIL	
		ABRIL	36	7.191.494,25	26	UNITED STATES,BRAZIL,CHINA	
		MARZO	56	8.923.309,67	18	CHINA,UNITED STATES,BRAZIL	
		FEBRERO	42	4.934.031,31	25	UNITED STATES,CHINA,ITALY	
		ENERO	71	7.197.291,47	31	CHINA,UNITED STATES,GERMANY	
		2021	DICIEMBRE	101	9.734.160,41	41	UNITED STATES,CHINA,JAPAN
		NOVIEMBR	104	8.133.448,87	40	UNITED STATES,CHINA,MEXICO	
		OCTUBRE	104	8.711.474,60	47	UNITED STATES,CHINA,GERMANY	
		SETIEMBRE	136	12.983.686,85	44	CHINA,UNITED STATES,GERMANY	
		AGOSTO	101	8.031.399,38	42	UNITED STATES,CHINA,MEXICO	
		JULIO	93	7.800.382,45	44	UNITED STATES,CHINA,GERMANY	
		JUNIO	105	5.522.567,89	42	UNITED STATES,CHINA,MEXICO	
		MAYO	106	7.835.139,90	44	UNITED STATES,CHINA,GERMANY	
		ABRIL	87	7.135.339,40	45	UNITED STATES,CHINA,GERMANY	
		MARZO	112	9.077.845,26	44	UNITED STATES,CHINA,JAPAN	
		FEBRERO	81	6.383.207,25	47	UNITED STATES,CHINA,GERMANY	
		ENERO	88	5.822.487,03	42	UNITED STATES,CHINA,JAPAN	
		2020	DICIEMBRE	111	6.319.467,91	43	UNITED STATES,CHINA,GERMANY
		NOVIEMBR	70	2.768.924,00	47	UNITED STATES,JAPAN,CHINA	
		OCTUBRE	81	2.528.840,67	45	UNITED STATES,CHINA,JAPAN	
		SETIEMBRE	68	2.895.715,10	40	UNITED STATES,GERMANY,CHINA	
			AGOSTO	84	4.759.909,74	44	UNITED STATES,CHINA,GERMANY
	JULIO		71	4.583.783,34	40	UNITED STATES,CHINA,GERMANY	
	JUNIO		72	4.463.330,28	40	UNITED STATES,CHINA,GERMANY	
	MAYO		47	4.246.606,62	34	UNITED STATES,CHINA,GERMANY	
	ABRIL		25	3.306.596,94	22	BRAZIL,UNITED STATES,ITALY	
	MARZO		49	3.755.818,22	38	UNITED STATES,GERMANY,CHINA	
	FEBRERO		63	2.651.512,21	41	UNITED STATES,ITALY,CHINA	
	ENERO		87	6.129.363,11	42	UNITED STATES,CHINA,GERMANY	
	2019		DICIEMBRE	82	10.144.371,74	41	UNITED STATES,GERMANY,MEXICO
NOVIEMBR	74		5.109.663,45	40	UNITED STATES,CHINA,GERMANY		
	OCTUBRE	65	7.405.341,18	38	UNITED STATES,CHINA,MEXICO		
	SETIEMBRE	78	7.326.408,43	46	UNITED STATES,CHINA,MEXICO		
	AGOSTO	86	6.801.009,56	46	UNITED STATES,CHINA,MEXICO		

		JULIO	87	7.097.908,38	50	UNITED STATES,CHINA,GERMANY
		JUNIO	105	5.833.570,66	51	UNITED STATES,CHINA,GERMANY
		MAYO	108	8.163.734,02	48	UNITED STATES,CHINA,JAPAN
		ABRIL	95	7.828.075,94	43	UNITED STATES,CHINA,MEXICO
		MARZO	95	8.242.056,47	49	UNITED STATES,CHINA,GERMANY
		FEBRERO	82	3.564.029,54	43	UNITED STATES,CHINA,GERMANY
		ENERO	94	6.323.081,00	47	UNITED STATES,CHINA,MEXICO
	2018	DICIEMBRE	107	6.542.305,44	45	UNITED STATES,CHINA,ITALY
		NOVIEMBRE	99	5.200.042,48	46	UNITED STATES,CHINA,GERMANY
		OCTUBRE	116	5.533.617,17	45	UNITED STATES,CHINA,UNITED KINGDOM
		SETIEMBRE	111	5.577.139,52	48	UNITED STATES,CHINA,UNITED KINGDOM
		AGOSTO	91	3.761.981,75	47	UNITED STATES,CHINA,ITALY
		JULIO	100	6.085.182,74	45	UNITED STATES,CHINA,ITALY
		JUNIO	110	6.001.139,47	44	UNITED STATES,CHINA,MEXICO
		MAYO	119	4.826.324,18	45	UNITED STATES,CHINA,JAPAN
		ABRIL	109	7.074.230,76	45	UNITED STATES,BRAZIL,GERMANY
		MARZO	102	4.336.542,70	43	UNITED STATES,CHINA,GERMANY
		FEBRERO	85	3.716.466,61	42	UNITED STATES,CHINA,GERMANY
		ENERO	90	9.378.805,03	40	UNITED STATES,CHINA,GERMANY

PUBLICACIÓN DIARIO "EL PERUANO"

Reporte Otros Créditos

Institución	MAR 2022		ABR 2022		MAY 2022		JUN 2022		JUL 2022		AGO 2022	
	Monto *	Dias V.	Monto *	Dias V.	Monto *	Dias V.	Monto *	Dias V.	Monto *	Dias V.	Monto *	Dias V.
Institución												

Institución	SET 2021		OCT 2021		NOV 2021		DIC 2021		ENE 2022		FEB 2022	
	Monto *	Dias V.	Monto *	Dias V.	Monto *	Dias V.	Monto *	Dias V.	Monto *	Dias V.	Monto *	Dias V.
Institución												

Reporte Otros Créditos por entidades

Sin Información